

PERATURAN WALIKOTA PASURUAN
NOMOR 19 TAHUN 2023

RKPD

RENCANA KERJA
PEMERINTAH DAERAH

Kota Pasuruan



Tahun
2024



WALIKOTA PASURUAN
PROVINSI JAWA TIMUR

PERATURAN WALIKOTA PASURUAN
NOMOR 19 TAHUN 2023

TENTANG

RENCANA KERJA PEMERINTAH DAERAH TAHUN 2024

DENGAN RAHMAT TUHAN YANG MAHA ESA

WALIKOTA PASURUAN,

Menimbang : bahwa guna melaksanakan ketentuan Pasal 26 ayat (2) Undang-Undang Nomor 25 Tahun 2004 tentang Sistem Perencanaan Pembangunan Nasional, Pasal 264 ayat (2) Undang-Undang Nomor 23 Tahun 2014 tentang Pemerintahan Daerah, Pasal 23 ayat (4) Peraturan Pemerintah Nomor 8 Tahun 2008 tentang Tahapan, Tata Cara Penyusunan, Pengendalian dan Evaluasi Pelaksanaan Rencana Pembangunan Daerah, dan Pasal 104 ayat (2) Peraturan Menteri Dalam Negeri Nomor 86 Tahun 2017 tentang Tata Cara Perencanaan, Pengendalian dan Evaluasi Pembangunan Daerah, Tata Cara Evaluasi Rancangan Peraturan Daerah tentang Rencana Pembangunan Jangka Panjang Daerah dan Rencana Pembangunan Jangka Menengah Daerah, serta Tata Cara Perubahan Rencana Pembangunan Jangka Panjang Daerah, Rencana Pembangunan Jangka Menengah Daerah, dan Rencana Kerja Pemerintah Daerah, perlu menetapkan Peraturan Walikota tentang Rencana Kerja Pemerintah Daerah Tahun 2024;

Mengingat : 1. Pasal 18 ayat (6) Undang-Undang Dasar Negara Republik Indonesia Tahun 1945;

2. Undang-Undang ...

2. Undang-Undang Nomor 17 Tahun 1950 tentang Pembentukan Daerah-daerah Kota Kecil dalam Lingkungan Propinsi Jawa Timur, Jawa Tengah dan Jawa Barat (Berita Negara Republik Indonesia tanggal 14 Agustus 1950) sebagaimana telah diubah dengan Undang-Undang Nomor 13 Tahun 1954 tentang Pengubahan Undang-Undang Nr 16 dan 17 Tahun 1950 (Republik Indonesia Dahulu) tentang Pembentukan Kota-kota Besar dan Kota-kota Kecil di Jawa (Lembaran Negara Republik Indonesia Tahun 1954 Nomor 40, Tambahan Lembaran Negara Republik Indonesia Nomor 551);
3. Undang-Undang Nomor 25 Tahun 2004 tentang Sistem Perencanaan Pembangunan Nasional (Lembaran Negara Republik Indonesia Tahun 2004 Nomor 104, Tambahan Lembaran Negara Republik Indonesia Nomor 4421);
4. Undang-Undang Nomor 23 Tahun 2014 tentang Pemerintahan Daerah (Lembaran Negara Republik Indonesia Tahun 2014 Nomor 244, Tambahan Lembaran Negara Republik Indonesia Nomor 5587) sebagaimana telah diubah beberapa kali, terakhir dengan Undang-Undang Nomor 9 Tahun 2015 tentang Perubahan Kedua Atas Undang-Undang Nomor 23 Tahun 2014 tentang Pemerintahan Daerah (Lembaran Negara Republik Indonesia Tahun 2015 Nomor 58, Tambahan Lembaran Negara Republik Indonesia Nomor 5679);
5. Peraturan Pemerintah Nomor 8 Tahun 2008 tentang Tahapan, Tata Cara Penyusunan, Pengendalian dan Evaluasi Pelaksanaan Rencana Pembangunan Daerah (Lembaran Negara Republik Indonesia Tahun 2008 Nomor 21, Tambahan Lembaran Negara Republik Indonesia Nomor 4817);
6. Peraturan Menteri Dalam Negeri Nomor 86 Tahun 2017 tentang Tata Cara Perencanaan, Pengendalian dan Evaluasi Pembangunan Daerah, Tata Cara Evaluasi Rancangan Peraturan Daerah tentang Rencana Pembangunan Jangka Panjang Daerah dan Rencana Pembangunan Jangka Menengah Daerah, serta Tata Cara Perubahan Rencana Pembangunan Jangka Panjang Daerah, Rencana Pembangunan Jangka Menengah Daerah, dan Rencana Kerja Pemerintah Daerah;

7. Peraturan ...

7. Peraturan Daerah Provinsi Jawa Timur Nomor 1 Tahun 2009 tentang Rencana Pembangunan Jangka Panjang Daerah Provinsi Jawa Timur Tahun 2005-2025 (Lembaran Daerah Provinsi Jawa Timur Tahun 2009 Nomor 1 Seri E);
8. Peraturan Daerah Provinsi Jawa Timur Nomor 7 Tahun 2019 tentang Rencana Pembangunan Jangka Menengah Daerah Provinsi Jawa Timur Tahun 2019-2024 (Lembaran Daerah Provinsi Jawa Timur Tahun 2019 Nomor 5 Seri D);
9. Peraturan Daerah Kota Pasuruan Nomor 15 Tahun 2010 tentang Rencana Pembangunan Jangka Panjang Daerah Kota Pasuruan Tahun 2005-2025 (Lembaran Daerah Kota Pasuruan Tahun 2011 Nomor 06, Tambahan Lembaran Daerah Kota Pasuruan Nomor 05);
10. Peraturan Daerah Kota Pasuruan Nomor 4 Tahun 2021 tentang Rencana Pembangunan Jangka Menengah Daerah Kota Pasuruan Tahun 2021-2026 (Lembaran Daerah Kota Pasuruan Tahun 2021 Nomor 4);

MEMUTUSKAN:

Menetapkan : PERATURAN WALIKOTA TENTANG RENCANA KERJA PEMERINTAH DAERAH TAHUN 2024.

Pasal 1

Dalam Peraturan Walikota ini yang dimaksud dengan:

1. Daerah adalah Kota Pasuruan.
2. Pemerintah Daerah adalah Pemerintah Kota Pasuruan.
3. Walikota adalah Walikota Pasuruan.
4. Badan adalah Badan Perencanaan Pembangunan, Penelitian, dan Pengembangan Daerah Kota Pasuruan.
5. Perangkat Daerah adalah unsur pembantu Walikota dan DPRD dalam penyelenggaraan urusan pemerintahan yang menjadi kewenangan Kota Pasuruan.
6. Rencana Pembangunan Jangka Menengah Daerah yang selanjutnya disingkat RPJMD adalah dokumen perencanaan nasional untuk periode 5 (lima) tahun.

7. Rencana ...

7. Rencana Kerja Pemerintah yang selanjutnya disingkat RKP adalah dokumen perencanaan nasional untuk periode 1 (satu) tahun.
8. Rencana Kerja Pemerintahan Daerah yang selanjutnya disingkat RKPD adalah dokumen perencanaan Daerah untuk periode 1 (satu) tahun atau disebut dengan rencana pembangunan tahunan Daerah.
9. Rencana Kerja Perangkat Daerah yang selanjutnya disebut Renja Perangkat Daerah adalah dokumen perencanaan Perangkat Daerah untuk periode 1 (satu) tahun.
10. Anggaran Pendapatan dan Belanja Daerah yang selanjutnya disingkat APBD adalah rencana keuangan tahunan pemerintahan daerah yang dibahas dan disetujui bersama oleh Pemerintah Daerah dan DPRD dan ditetapkan dengan peraturan daerah.

Pasal 2

- (1) Kedudukan RKPD Kota Pasuruan tahun 2024 merupakan penjabaran dari RPJMD Kota Pasuruan tahun 2021-2026 dengan memperhatikan RKP dan RKPD Provinsi Jawa Timur tahun 2024, untuk periode mulai 1 Januari 2024 dan berakhir pada tanggal 31 Desember 2024.
- (2) Maksud penyusunan RKPD Kota Pasuruan tahun 2024 adalah sebagai pedoman dalam:
 - a. mengoptimalkan pemanfaatan sumber daya yang dimiliki untuk peningkatan kesejahteraan masyarakat;
 - b. memberikan arah pembangunan Kota Pasuruan tahun 2024; dan
 - c. menjamin keterkaitan konsistensi antara perencanaan, penganggaran, pelaksanaan dan pengawasan.
- (3) Tujuan penetapan RKPD Kota Pasuruan tahun 2024 adalah:
 - a. sebagai acuan dalam penyusunan Kebijakan Umum Anggaran (KUA), Prioritas dan Plafon Anggaran Sementara (PPAS) APBD Tahun 2024;
 - b. sebagai pedoman Perangkat Daerah dalam menyusun Rencana Kerja Perangkat Daerah tahun 2024;
 - c. sebagai ...

- c. sebagai bahan evaluasi Rancangan Peraturan Daerah tentang APBD tahun 2024; dan
- d. untuk memastikan bahwa APBD tahun 2024 telah disusun berdasarkan RKPD Kota Pasuruan tahun 2024.

Pasal 3

- (1) Substansi RKPD Kota Pasuruan tahun 2024 memuat perencanaan pembangunan tahunan Daerah yang tertuang dalam sistematika, sebagai berikut:
 - a. Bab I Pendahuluan;
 - b. Bab II Gambaran Umum Kondisi Daerah;
 - c. Bab III Kerangka Ekonomi dan Keuangan Daerah;
 - d. Bab IV Sasaran dan Prioritas Pembangunan Daerah;
 - e. Bab V Rencana Kerja dan Pendanaan Daerah;
 - f. Bab VI Kinerja Penyelenggaraan Pemerintahan Daerah; dan
 - g. Bab VII Penutup
- (2) Penjabaran substansi RKPD Kota Pasuruan tahun 2024 sebagaimana dimaksud pada ayat (1) tercantum dalam lampiran yang merupakan bagian tidak terpisahkan dari Peraturan Walikota ini.

Pasal 4

- (1) RKPD Kota Pasuruan tahun 2024 dapat diubah dalam hal tidak sesuai dengan perkembangan Kota Pasuruan tahun berjalan dengan berdasarkan ketentuan peraturan perundang-undangan.
- (2) Perubahan RKPD Kota Pasuruan tahun 2024 sebagaimana dimaksud pada ayat (1) diatur dengan Peraturan Walikota.
- (3) Walikota menyampaikan Peraturan Walikota tentang perubahan RKP Kota Pasuruan tahun 2024 kepada Gubernur, bersamaan dengan menyampaikan rancangan peraturan daerah tentang perubahan APBD tahun berkenaan, untuk dievaluasi.

Pasal 5 ...

Pasal 5

- (1) Kepala Perangkat Daerah membuat laporan kinerja triwulan dan tahunan atas pelaksanaan rencana kerja dan anggaran yang berisi uraian realisasi dan target tentang indikator kinerja masing-masing program dan/atau kegiatan, sesuai dengan tugas pokok dan fungsinya.
- (2) Laporan sebagaimana dimaksud pada ayat (1) disampaikan kepada Walikota melalui kepala Badan, paling lambat 14 (empat belas) hari kerja sejak triwulan yang berkenaan terakhir.
- (3) Kepala Badan melakukan evaluasi atas laporan sebagaimana dimaksud pada ayat (2) dan selanjutnya menyerahkan hasil evaluasi berikut rekomendasinya kepada Walikota.
- (4) Hasil evaluasi sebagaimana dimaksud pada ayat (3) dipergunakan sebagai bahan penyusunan RKPD tahun berikutnya.

Pasal 6

Peraturan Walikota ini mulai berlaku pada tanggal diundangkan.

Agar setiap orang mengetahuinya, memerintahkan pengundangan Peraturan Walikota ini dengan penempatannya dalam berita daerah Kota Pasuruan.

Ditetapkan di Pasuruan
pada tanggal 10 Juli 2023

WALIKOTA PASURUAN,


SAIFULLAH YUSUF

Diundangkan di Pasuruan
pada tanggal 10 Juli 2023

SEKRETARIS DAERAH KOTA PASURUAN


RUDIANTO

BERITA DAERAH KOTA PASURUAN TAHUN 2023 NOMOR 19

DAFTAR ISI

DAFTAR ISI	i
DAFTAR TABEL.....	iii
DAFTAR GAMBAR	viii
DAFTAR GRAFIK.....	x
BAB 1 Pendahuluan.....	1-1
1.1. Latar Belakang	1-1
1.2. Dasar Hukum Penyusunan	1-3
1.3. Hubungan Antar Dokumen	1-7
1.4. Maksud dan Tujuan	1-8
1.4.1.Maksud.....	1-8
1.4.2.Tujuan	1-9
1.5. Sistematika Penulisan Dokumen RKPD	1-9
BAB 2 Gambaran Umum Kondisi Daerah.....	2-1
2.1. Kondisi Umum Daerah.....	2-1
2.1.1.Aspek Geografi dan Demografi	2-1
2.1.1.1. Aspek Geografi	2-1
2.1.1.2. Demografi.....	2-17
2.1.2.Aspek Kesejahteraan Masyarakat	2-24
2.1.2.1. Fokus Kesejahteraan dan Pemerataan Ekonomi.....	2-24
2.1.2.2. Fokus Kesejahteraan Sosial.....	2-29
2.1.2.3. Kebudayaan	2-38
2.1.2.4. Capaian Indikator Kinerja Utama (IKU)	2-39
2.1.3.Aspek Pelayanan Umum	2-45
2.1.3.1. Pelayanan Urusan Wajib.....	2-45
2.1.3.2. Fokus Urusan Wajib Bukan Pelayanan Dasar.....	2-90
2.1.3.3. Fokus Urusan Pilihan.....	2-120
2.1.3.4. Fokus Urusan Pemerintahan Fungsi Penunjang.....	2-127
2.1.4.Aspek Daya Saing Daerah	2-134
2.1.4.1. Fokus Kemampuan Ekonomi Daerah	2-134
2.1.4.2. Rasio Panjang Jalan Per Jumlah Kendaraan	2-136
2.1.4.3. Jumlah Orang/ Barang Yang Terangkut Angkutan Umum.....	2-137
2.1.4.4. Rasio Ketaatan RTRW	2-137
2.1.4.5. Jumlah dan Jenis Hotel.....	2-138
2.1.4.6. Jumlah Rumah Makan.....	2-138
2.2. Evaluasi Pelaksanaan Program dan Kegiatan RKPD sampai tahun Berjalan.....	2-140
2.3. Permasalahan Pembangunan Daerah.....	2-186
2.3.1.Permasalahan Daerah yang berhubungan dengan Prioritas dan Sasaran Pembangunan Daerah	2-186
2.3.2.Identifikasi Permasalahan Penyelenggaraan urusan Pemerintah Daerah ...	2-187
BAB 3 Kerangka Ekonomi Daerah Dan Keuangan Daerah	3-1
3.1. Arah Kebijakan Ekonomi Daerah	3-1
3.1.1.Kondisi Ekonomi Daerah	3-1
A. Pertumbuhan Ekonomi	3-1
B. Tantangan dan Prospek Perekonomian Daerah.....	3-36
C. Prospek Perekonomian Daerah.....	3-39

3.1.2. Arah Kebijakan Perekonomian Daerah.....	3-44
A. Pengelolaan Sumber Daya Ekonomi.....	3-45
B. Peningkatan Nilai Tambah Ekonomi.....	3-46
3.2. Arah Kebijakan Keuangan Daerah.....	3-51
3.2.1. Kondisi Keuangan Daerah.....	3-51
A. Analisis Pendapatan Daerah.....	3-51
B. Analisis Belanja Daerah.....	3-67
C. Analisis Pembiayaan Daerah.....	3-75
3.2.2. Arah Kebijakan Pendapatan, Belanja dan Pembiayaan Daerah.....	3-78
A. Arah Kebijakan Pendapatan Daerah.....	3-78
B. Arah Kebijakan Belanja Daerah.....	3-85
C. Arah Kebijakan Pembiayaan Daerah.....	3-88
BAB 4 PRIORITAS DAN SASARAN PEMBANGUNAN DAERAH.....	4-1
4.1. Tujuan dan Sasaran Pembangunan.....	4-1
4.2. Prioritas dan Sasaran Pembangunan Tahun 2024.....	4-5
4.2.1. Prioritas dan Sasaran Pembangunan Nasional Tahun 2024.....	4-5
4.2.2. Arah Kebijakan/Prioritas Pembangunan Provinsi Jawa Timur Tahun 2024.....	4-8
4.2.3. Strategi dan Arah Kebijakan Kota Pasuruan Tahun 2024.....	4-9
4.2.4. Tematik Pembangunan Kota Pasuruan Tahun 2024.....	4-18
4.2.5. Cross Cutting Arah Kebijakan Pembangunan Kota Pasuruan Tahun 2024.....	4-28
4.2.6. Interkoneksi Permasalahan dan Isu Strategis dengan Arah Kebijakan Pembangunan Kota Pasuruan Tahun 2024.....	4-36
4.2.7. Kebijakan Pencapaian Target SPM Kota Pasuruan.....	4-38
4.2.8. Pokok-Pokok Pikiran Anggota Dewan Kota Pasuruan.....	4-39
BAB 5 Rencana Kerja Dan Pendanaan Daerah.....	5-1
BAB 6 Kinerja Penyelenggaraan Pemerintahan Daerah.....	6-1
6.1. Indikator Kinerja Utama (IKU).....	6-1
6.2. Indikator Kinerja Daerah (IKD).....	6-1
BAB 7 Penutup.....	7-1

DAFTAR TABEL

Tabel 2.1 Pembagian Wilayah Kota Pasuruan Berdasarkan Kecamatan dan Kelurahan.....	2-2
Tabel 2.2 Tinggi Wilayah di Atas Permukaan Laut (DPL) Menurut Kecamatan.....	2-3
Tabel 2.3 Sungai di Kota Pasuruan.....	2-4
Tabel 2.4 Jumlah Rata-rata Curah Hujan Menurut Bulan di Kota Pasuruan (mm),	2-5
Tabel 2.5 Pola Guna Lahan eksisting di Kota Pasuruan Tahun 2022	2-6
Tabel 2.6 Obyek Wisata di Kota Pasuruan	2-7
Tabel 2.7 Perumahan di Kota Pasuruan Menurut Kelurahan Tahun 2022	2-10
Tabel 2.8 Jenis dan Jumlah Bencana di Kota Pasuruan Tahun 2018-2022	2-14
Tabel 2.9 Jumlah Dampak Bencana di Kota Pasuruan Tahun 2018-2022.....	2-15
Tabel 2.10 Jumlah Penduduk Kota Pasuruan Tahun 2018–2022.....	2-17
Tabel 2.11 Jumlah, Sebaran dan Pertumbuhan Penduduk Kota Pasuruan 2018–2022	2-17
Tabel 2.12 Penduduk Kota Pasuruan Tahun 2022 Menurut Tingkat Pendidikan.....	2-20
Tabel 2.14 Angkatan Kerja Menurut Kelompok Umur Kota Pasuruan Tahun 2018–2022	2-21
Tabel 2.15 Penduduk Kota Pasuruan Tahun 2020 Berdasarkan Lapangan Pekerjaan 2-21	
Tabel 2.15 Angka Melek Huruf Kota Pasuruan Tahun 2018-2022	2-30
Tabel 2.16 Angka Partisipasi Kasar Per Jenjang Pendidikan di Kota Pasuruan Tahun 2018-2022	2-31
Tabel 2.17 Angka Pendidikan yang Ditamatkan Kota Pasuruan Tahun 2018–2022	2-31
Tabel 2.18 Angka Partisipasi Murni (APM) pada Berbagai Jenjang Pendidikan Kota Pasuruan Tahun 2018–2022	2-32
Tabel 2.19 Angka Kematian Bayi dan Angka Kematian Ibu Melahirkan Kota Pasuruan Tahun 2018–2022.....	2-32
Tabel 2.20 Persentase Gizi Balita Menurut Status Gizi Kota Pasuruan Tahun 2018–2022	2-33
Tabel 2.21 Perkembangan Indikator Ketenagakerjaan Kota Pasuruan Tahun 2018-2022.....	2-35
Tabel 2.22 Realisasi Capaian Indikator Kinerja Utama.....	2-39
Tabel 2.23 Pilar SDG'S dan Tujuan Pembangunan	2-41
Tabel 2.24 Tujuan Pembangunan Kota Pasuruan.....	2-43
Tabel 2.25 Angka Partisipasi Sekolah di Kota Pasuruan	2-43
Tabel 2.26 Rasio Ketersediaan Sekolah/Penduduk Usia Sekolah	2-46
Tabel 2.27 Rasio Guru Terhadap Murid	2-48
Tabel 2.28 Jumlah Ruang Kelas Menurut Kondisi Pada Jenjang Sekolah Dasar.....	2-50
Tabel 2.29 Indikator Pendidikan Pada Jenjang PAUD	2-51
Tabel 2.30 Persentase Guru yang Memenuhi Kualifikasi S1-DIV Jenjang Pendidikan SD dan SMP	2-55
Tabel 2.31 Persentase Guru yang Memenuhi Kualifikasi S1-DIV Jenjang Pendidikan PAUD.....	2-55

Tabel 2.32 Persentase Iklim Keamanan, Iklim Kebhinekaan dan Iklim Inklusivitas Pada Jenjang Pendidikan SD dan SMP Tahun 2022	2-56
Tabel 2.33 Kemampuan Literasi dan Kemampuan Numerasi pada jenjang pendidikan SD dan SMP di Kota Pasuruan	2-57
Tabel 2.34: Rasio Posyandu Per Satuan Balita (per 100 Balita)	2-58
Tabel 2.34: Rasio Jumlah Rumah Sakit, Puskesmas, Puskesmas Pembantu dan Poliklinik.....	2-59
Tabel 2.35: Jumlah Tenaga Kesehatan dan Rasio Tenaga Medis	2-60
Tabel 2.36: Jumlah Kunjungan dan Indeks Kepuasan Masyarakat Atas Layanan Puskesmas	2-61
Tabel 2.37: Penanganan Penyakit Menular dan Tidak Menular.....	2-62
Tabel 2.38: Capaian SPM Urusan kesehatan.....	2-62
Tabel 2.39: Panjang Jalan Menurut Statusnya di Kota Pasuruan Tahun 2018–2022	2-64
Tabel 2.40: Rasio Tempat Ibadah Per Satuan Penduduk di Kota Pasuruan Tahun 2018-2022.....	2-70
Tabel 2.41: Pencapaian SPM Pada Urusan Perumahan Rakyat dan Kawasan Permukiman Kota Pasuruan.....	2-72
Tabel 2.42: Rumah Bersanitasi di Kota Pasuruan Tahun 2018-2022	2-72
Tabel 2.43: Rumah Tangga yang Menggunakan Air Bersih	2-73
Tabel 2.44: Kawasan Bebas Kumuh	2-73
Tabel 2.45: Perumahan di Kota Pasuruan Menurut Kelurahan Tahun 2022	2-74
Tabel 2.46: Jumlah Rumah Tangga Pelanggan dan Panjang Pipa PDAM yang dibangun Kota Pasuruan Tahun 2018–2022.....	2-75
Tabel 2.47: Jumlah, Luas dan Kapasitas Pemakaman yang Dikelola Pemerintah Kota Pasuruan Tahun 2018 2022	2-76
Tabel 2.48: Pencapaian SPM Pada Urusan Perumahan Rakyat dan Kawasan Permukiman.....	2-77
Tabel 2.49 Polisi Pamong Praja di Kota Pasuruan Tahun 2018–2022	2-77
Tabel 2.50: Petugas Linmas di Kota Pasuruan Tahun 2018–2022	2-78
Tabel 2.51 Pos Siskamling di Kota Pasuruan Tahun 2018–2022.....	2-79
Tabel 2.52 Pencapaian SPM Pada Urusan Ketentraman dan Keterlibatan Umum Serta Perlindungan Masyarakat Kota Pasuruan	2-83
Tabel 2.53: Pencapaian SPM Pada Urusan Sosial di Kota Pasuruan	2-86
Tabel 2.54 Jumlah Pencari Kerja dan Penempatan Kerja di Kota Pasuruan Tahun 2018-2022	2-88
Tabel 2.55 Tingkat Partisipasi Angkatan Kerja, Tingkat Kesempatan Kerja dan Tingkat Pengangguran Terbuka di Kota Pasuruan Tahun 2018-2022	2-88
Tabel 2.56: Jumlah Kasus Perselisihan Hubungan Industrial di Kota Pasuruan 2018-2022.....	2-89
Tabel 2.58: Komposisi Anggota DPRD Kota Pasuruan Menurut Jenis Kelamin Tahun 2014-2024	2-89
Tabel 2.58: Proporsi Pegawai Negeri Sipil Menurut Jenis Kelamin di Kota Pasuruan Tahun 2018-2022	2-90
Tabel 2.60: Rasio Kekerasan Dalam Rumah Tangga di Kota Pasuruan Tahun 2018-2022.....	2-90
Tabel 2.60: Tingkat Partisipasi Angkatan Kerja Menurut Jenis Kelamin di Kota Pasuruan Tahun 2018-2022	2-91
Tabel 2.61: Indeks Pembangunan Gender dan Indeks Pemberdayaan Gender 2018-2022.....	2-91
Tabel 2.62: Kinerja Bidang Ketahanan Pangan Kota Pasuruan Tahun 2018–2022 ..	2-92

Tabel 2.63: Pelaksanaan Kegiatan Pembangunan Yang Membutuhkan Pembebasan Lahan Tahun 2018–2022.....	2-93
Tabel 2.64 Jumlah Tanah yang Sudah Bersertifikat dan Belum Bersertifikat di Kota Pasuruan	2-93
Tabel 2.65: Cakupan Pengelolaan Sampah di Kota Pasuruan Tahun 2018-2022....	2-94
Tabel 2.66: Prasarana dan Sarana Pengelolaan Sampah di Kota Pasuruan Tahun 2018-2022	2-95
Tabel 2.67: Indeks Kualitas Lingkungan Hidup Kota Pasuruan Tahun	2-95
Tabel 2.68: Indeks Kualitas Lingkungan Hidup Kota Pasuruan, Jawa Timur, dan Nasional Tahun 2018-2022	2-96
Tabel 2.69: Kinerja Penanganan Pelanggaran Lingkungan Hidup Kota Pasuruan Tahun 2018-2022	2-96
Tabel 2.70: Cakupan Penduduk Ber-KTP di Kota Pasuruan Tahun 2018-2022.....	2-97
Tabel 2.71: Kinerja Pengelolaan KTP Elektronik di Kota Pasuruan Tahun 2018-2022	2-97
Tabel 2.72: Cakupan Penduduk Ber-Akta Kelahiran di Kota Pasuruan Tahun 2018-2022.....	2-98
Tabel 2.73: Jumlah Akta Pengakuan Anak, Akta Pengesahan Anak dan Akta Pengangkatan Anak yang Diterbitkan	2-98
Tabel 2.74: Lembaga Keberdayaan Masyarakat Kota Pasuruan Menurut Jenisnya Tahun 2018-2022	2-98
Tabel 2.75: Rata-Rata Jumlah Anak Per Keluarga di Kota Pasuruan Tahun 2018-2022	2-99
Tabel 2.76: Angka kelahiran di Kota Pasuruan Tahun 2018-2022	2-99
Tabel 2.77: Angka TFR Kota Pasuruan Tahun 2018-2022	2-100
Tabel 2.78: Persentase Peserta Keluarga Berencana Kota Pasuruan Tahun 2018-2022	2-100
Tabel 2.79: Perkembangan Keluarga Sejahtera di Kota Pasuruan Tahun 2018-2021 ...	2-100
Tabel 2.80 Jumlah Terminal Penumpang Tipe C	2-101
Tabel 2.81: Perkembangan Angkutan Umum di Kota Pasuruan Tahun 2018–2022	2-102
Tabel 2.82: Rambu-Rambu Lalu Lintas Jalan di Kota Pasuruan Tahun 2018–2022.	2-102
Tabel 2.83: Jumlah Kendaraan Kota Pasuruan yang Melakukan Uji KIR Tahun 2018–2022.....	2-103
Tabel 2.84 Jumlah Angka Kecelakaan di Kota Pasuruan Tahun 2018-2022	2-103
Tabel 2.85: Jumlah Penyelenggaraan Perizinan yang Diterbitkan	2-109
Tabel 2.86 Jumlah Prasarana Olahraga di Kota Pasuruan 2017-2022	2-110
Tabel 2.87: Jumlah OPD yang Memanfaatkan Data Statistik Tahun 2017-2022	2-111
Tabel 2.88: Jenis dan Jumlah Data Statistik yang dimanfaatkan OPD Tahun 2017-2022	2-111
Tabel 2.89: Kinerja Pengelolaan Perpustakaan di Kota Pasuruan Tahun 2017-2022	2-115
Tabel 2.90: Produksi Perikanan Kota Pasuruan Tahun 2018–2022.....	2-116
Tabel 2.91: Luas panen, Produktivitas, dan Produksi Padi Kota Pasuruan Tahun 2018–2022.....	2-118
Tabel 2.92: Kinerja Bidang Peternakan Kota Pasuruan Tahun 2018–2022.....	2-118
Tabel 2.93: Nilai dan Kontribusi Sub Sektor Pertanian Terhadap PDRB ADHB Kota Pasuruan	2-119
Tabel 2.94: Kontribusi Sektoral dan Pertumbuhan Sektor Perdagangan Kota Pasuruan Tahun 2018-2022	2-119
Tabel 2.95: Kinerja Sektor Perdagangan Kota Pasuruan Tahun 2018–2021	2-119

Tabel 2.96: Kinerja Pengelolaan Pasar di Kota Pasuruan Tahun 2018–2022	2-120
Tabel 2.97: Nilai Retribusi Pasar di Kota Pasuruan Tahun 2018-2022.....	2-120
Tabel 2.98: Kontribusi Sektoral dan Pertumbuhan Sektor Industri Kota Pasuruan Tahun 2018-2022	2-122
Tabel 2.100: Jumlah Transmigran Kota Pasuruan Tahun 2018–2022.....	2-122
Tabel 2.101: Kinerja Pelayanan Publik di Kota Pasuruan Tahun 2018–2020	2-123
Tabel 2.102: Kinerja Pengadaan Barang dan Jasa Pemerintah Kota Pasuruan Tahun 2018–2022.....	2-123
Tabel 2.103: Frekuensi Kegiatan DPRD Kota Pasuruan Menurut Jenis Kegiatan Tahun 2018–2022.....	2-124
Tabel 2.104: Kinerja Pengawasan Pemerintah Kota Pasuruan Tahun 2018-2022...	2-125
Tabel 2.105: Tingkat Perencanaan Pembangunan Partisipatif Kota Pasuruan Tahun 2018-2022	2-126
Tabel 2.106: Proporsi Belanja Pegawai APBD Pemerintah Kota Pasuruan Tahun 2018–2022.....	2-127
Tabel 2.107: Kinerja Kepegawaian Pemerintah Kota Pasuruan Tahun 2018–2022	2-127
Tabel 2.108: Jumlah Kebutuhan PNS di Lingkungan Pemerintah Kota Pasuruan Tahun 2018–2022.....	2-128
Tabel 2.109: Penanganan Pemrosesan Pelanggaran Pegawai di Kota Pasuruan Tahun 2018–2022.....	2-128
Tabel 2.110: Persentase pemanfaatan hasil litbang oleh Perangkat Daerah 2022	2-129
Tabel 2.111: Pengeluaran konsumsi rumah tangga	2-130
Tabel 2.112: rasio panjang jalan per jumlah kendaraan.....	2-131
Tabel 2.113: Jumlah Orang/ Barang Yang Terangkut Angkutan Umum.....	2-132
Tabel 2.114: jumlah dan jenis Hotel.....	2-133
Tabel 2.115: Evaluasi Tribunal I RKPD Kota Pasuruan Tahun 2023	2-136
Tabel 2.116 Identifikasi Permasalahan Pembangunan Kota Pasuruan	2-169
Tabel 2.117 Rekapitulasi Permasalahan Urusan Pemerintah Daerah	2-170
Tabel 3.1 Perkembangan Pertumbuhan Produk Domestik Regional Bruto Atas Dasar Harga Konstan (PDRB ADHK) 2010 Kota Pasuruan Tahun 2018 - 2022	3-4
Tabel 3.2. Distribusi Persentase Produk Domestik Regional Bruto Atas Dasar Harga Berlaku (PDRB ADHB) Kota Pasuruan Tahun 2018 - 2022.....	3-5
Tabel 3.3. Hasil Perhitungan Analisis LQ (Location Quotient) Terhadap PDRB Kota Pasuruan Tahun 2020 - 2022	3-8
Tabel 3.4. Inflasi Kota Pasuruan Menurut Kelompok Pengeluaran Tahun 2020 - 2022	3-11
Tabel 3.5. Perkembangan Jumlah Penduduk Usia Kerja, Angkatan Kerja, dan Bukan Angkatan Kerja di Kota Pasuruan Tahun 2018 - 2022.....	3-14
Tabel 3.6. Jumlah Penduduk Miskin dan Garis Kemiskinan di Kota Pasuruan Tahun 2018 - 2022	3-21
Tabel 3.7 Proyeksi Indikator Makro Ekonomi Kota Pasuruan	3-39
Tabel 3.7. Rata-rata Pertumbuhan Realisasi Pendapatan Daerah Kota Pasuruan Tahun 2018 - 2022	3-48
Tabel 3.8. Proporsi Sumber Pendapatan Daerah Kota Pasuruan Tahun 2018 - 2022 ...	3-52
Tabel 3.9. Analisis Kinerja Realisasi Pendapatan Daerah Kota Pasuruan Tahun 2018 - 2022.....	3-54
Tabel 3.10. Rasio Efektivitas Keuangan Daerah Kota Pasuruan Tahun 2018 - 2022.	3-57
Tabel 3.11. Kriteria Tingkat Efektivitas Keuangan Daerah.....	3-57

Tabel 3.12. Rasio Derajat Desentralisasi Fiskal Kota Pasuruan Tahun 2018 - 2022.....	3-58
Tabel 3.13. Kriteria Tingkat Desentralisasi Fiskal.....	3-58
Tabel 3.14. Rasio Kemandirian Keuangan Daerah Kota Pasuruan Tahun 2018 - 2022.3-59	
Tabel 3.15. Kriteria Rasio Kemandirian Keuangan Daerah.....	3-59
Tabel 3.16. Rasio Ketergantungan Keuangan Daerah Kota Pasuruan Tahun 2018 - 2022.....	3-60
Tabel 3.17. Kriteria Rasio Ketergantungan Keuangan Daerah.....	3-60
Tabel 3.19. Rata-rata Pertumbuhan Realisasi Belanja Daerah Kota Pasuruan Tahun 2018 - 2022	3-62
Tabel 3.20. Proporsi Belanja Daerah Kota Pasuruan Tahun 2018 - 2022	3-64
Tabel 3.21. Kinerja Realisasi Belanja Daerah Kota Pasuruan Tahun 2018 - 2022	3-68
Tabel 3.22. Rata-rata Pertumbuhan Realisasi Pembiayaan Daerah Kota Pasuruan Tahun 2018 - 2022	3-71
Tabel 3.23. Realisasi dan Proyeksi/ Target Pendapatan Daerah Kota Pasuruan Tahun 2020 - 2025	3-77
Tabel 3.24. Realisasi dan Proyeksi/ Target Belanja Daerah Kota Pasuruan Tahun 2020 - 2025	3-81
Tabel 3.25. Realisasi dan Proyeksi/ Target Pembiayaan Daerah Kota Pasuruan Tahun 2020 - 2025	3-84
Tabel 4. 1 Linieritas Arah Kebijakan, Sasaran, Major Proyek, dan Indikator RKP Tahun 2024.....	6
Tabel 4. 2 Linieritas Visi, Misi, Tujuan, Sasaran, dan Strategi Pembangunan Kota Pasuruan	9
Tabel 4. 2 Linieritas Arah Kebijakan Pembangunan Nasional, Provinsi Jawa Timur, dan Arah Kebijakan Kota Pasuruan Tahun 2024.....	22
Tabel 4. 4 Interkoneksi Permasalahan dan Isu Strategis Kota Pasuruan terhadap Arah Pembangunan Tahun 2024.....	33
Tabel 4. 5 Kebijakan Dan Fokus Penyelenggaraan 6 Urusan Wajib Pelayanan Dasar Kota Pasuruan.....	34
Tabel 4. 6 Target alokasi anggaran Standart Pelayanan Minimal (SPM) pada RKPD) Kota Pasuruan Tahun 2024	36
Tabel 4. 5 Pokok-Pokok Pikiran DPRD Kota Pasuruan Tahun 2024	37
Tabel 6.1 Target Indikator Kinerja Utama Kota Pasuruan Tahun.....	6-1
Tabel 6. 2 Target Indikator Kinerja Daerah Kota Pasuruan Tahun 2024	6-2
Tabel 6.1 Target Indikator Kinerja Utama Kota Pasuruan Tahun.....	6-1
Tabel 6. 2 Target Indikator Kinerja Daerah Kota Pasuruan Tahun 2024	6-2

DAFTAR GAMBAR

Gambar 2.1 Peta Wilayah Administrasi Kota Pasuruan	2-2
Gambar 2.2 Rencana Pola Ruang Kota Pasuruan Tahun 2021–2041	2-12
Gambar 2.3 Rencana Kawasan Strategis Kota Pasuruan Tahun 2021–2041	2-13
Gambar 2.4 Peta Resiko Bencana Banjir Kota Pasuruan	2-14
Gambar 2.6 Interpretasi Perhitungan Gap Expectation	2-38
Gambar 3.1. Perkembangan Pertumbuhan Ekonomi Kota Pasuruan, Provinsi Jawa Timur dan Nasional Tahun 2018 – 2022	3-2
Gambar 3.2. Pertumbuhan Ekonomi Kabupaten/ Kota di Provinsi Jawa Timur Tahun 2022	3-3
Gambar 3.3. 5 (Lima) Sektor yang Memberikan Kontribusi Terbesar dalam Struktur PDRB Kota Pasuruan Tahun 2018 - 2022	3-6
Gambar 3.4. Hasil Analisis Tipologi Klassen Sektor PDRB Kota Pasuruan Tahun 2022	3-7
Gambar 3.5. Perkembangan Inflasi Tahunan Kota Pasuruan dan Nasional Tahun 2018 - 2022	3-11
Gambar 3.6. Perkembangan Tingkat Pengangguran Terbuka (TPT) Kota Pasuruan, Provinsi Jawa Timur dan Nasional Tahun 2018 - 2022	3-13
Gambar 3.7. Tingkat Pengangguran Terbuka (TPT) Berdasarkan Kabupaten/ Kota di Provinsi Jawa Timur Tahun 2022	3-16
Gambar 3.8. Perkembangan Indeks Pembangunan Manusia (IPM) Kota Pasuruan, Provinsi Jawa Timur dan Nasional Tahun 2018 - 2022	3-18
Gambar 3.9. Indeks Pembangunan Manusia (IPM) Berdasarkan Kabupaten/ Kota di Provinsi Jawa Timur Tahun 2022	3-19
Gambar 3.10. Perkembangan Persentase Penduduk Miskin di Kota Pasuruan, Provinsi Jawa Timur dan Nasional Tahun 2018 - 2022	3-20
Gambar 3.11. Tingkat Kemiskinan Berdasarkan Kabupaten/ Kota di Provinsi Jawa Timur Tahun 2022	3-22
Gambar 3.12. Indeks Kedalaman Kemiskinan (P1) dan Indeks Keparahan Kemiskinan (P2) Kota Pasuruan Tahun 2018 - 2022	3-23
Gambar 3.13. Cross Analysis Tingkat Kemiskinan dan Pertumbuhan Ekonomi Kabupaten/ Kota di Provinsi Jawa Timur Tahun 2022	3-25
Gambar 3.14. Cross Analysis Tingkat Kemiskinan dan Tingkat Pengangguran Terbuka (TPT) Kabupaten/ Kota di Provinsi Jawa Timur Tahun 2022	3-26
Gambar 3.15. Cross Analysis Tingkat Kemiskinan dan Indeks Pembangunan Manusia (IPM) Kabupaten/ Kota di Provinsi Jawa Timur Tahun 2022	3-27
Gambar 3.16. Perkembangan Gini Rasio Kota Pasuruan, Provinsi Jawa Timur dan Nasional Tahun 2018 - 2022	3-28
Gambar 3.17. Gini Rasio Berdasarkan Kabupaten/ Kota di Provinsi Jawa Timur Tahun 2022	3-29
Gambar 3.18. Cross Analysis Gini Rasio dan Tingkat Pengangguran Terbuka (TPT) Kabupaten/ Kota di Provinsi Jawa Timur Tahun 2022	3-30
Gambar 3.19. Cross Analysis Gini Rasio dan Pertumbuhan Ekonomi Kabupaten/ Kota di Provinsi Jawa Timur Tahun 2022	3-31

Gambar 3.20. Cross Analysis Tingkat Kemiskinan dan Gini Rasio Kabupaten/ Kota di Provinsi Jawa Timur Tahun 2022	3-32
Gambar 3.21 Jumlah Kasus Covid-19 Di Indonesia April 2023.....	3-36
Gambar 3.22 Proyeksi Pertumbuhan Ekonomi	3-37
Gambar 3.23 Proyeksi Persentase Kemiskinan	3-38
Gambar 3.24 Proyeksi Tingkat Pengangguran Terbuka	3-39
Gambar 3.25. Proporsi Belanja Pegawai Terhadap Total Belanja Kota Tahun 2018 - 2022	3-66
Gambar 3.26. Proporsi Realisasi Belanja terhadap Anggaran Belanja Kota Tahun 2018 - 2022	3-66
Gambar 4.1 Casecading Misi I Kota Pasuruan Tahun 2021-2026.....	4-2
Gambar 4.2 Casecading Misi II Kota Pasuruan Tahun 2021-2026	4-3
Gambar 4.3 Casecading Misi III Kota Pasuruan Tahun 2021-2026	4-4
Gambar 4.2 Casecading Misi IV Kota Pasuruan Tahun 2021-2026	4-5
Gambar 4.5 Timeline Pembangunan Kota Pasuruan Tahun 2022-2026	4-17
Gambar 4.6 Time Line Dimensi Perencanaan Kota Pasuruan dalam Dimensi Waktu.....	4-18
Gambar 4.7 Linieritas Tematik RKP 2023 Nasional, RKPD Provinsi Jawa Timur Tahun 2023, dan RKPD KOta Pasuruan Tahun 2023	4-19
Gambar 4.8 Linieritas Prioritas Pembangunan Tahun 2024 Nasional, Provinsi Jawa Timur, dan Kota Pasuruan	4-20
Gambar 4.9 Cross Cuting Arah Kebijakan I Pembangunan Tahun 2023	4-25
Gambar 4.10 Cross Cuting Arah Kebijakan II Pembangunan Tahun 2023	4-26
Gambar 4.11 Cross Cuting Arah Kebijakan III Pembangunan Tahun 2023	4-27
Gambar 4.12 Cross Cuting Arah Kebijakan IV Pembangunan Tahun 2023	4-28
Gambar 4.13 Cross Cuting Arah Kebijakan V Pembangunan Tahun 2023	4-29
Gambar 4.14 Cross Cutting Arah Kebijakan VI Pembangunan Tahun 2023	4-30
Gambar 4.15 Cross Cuting Arah Kebijakan VII Pembangunan Tahun 2024.....	4-31
Gambar 4.16 Cross Cuting Arah Kebijakan VIII Pembangunan Tahun 2024.....	4-31
Gambar 4.17 Cross Cuting Arah Kebijakan IX Pembangunan Tahun 2024.....	4-32

DAFTAR GRAFIK

Grafik 2.1 Laju Pertumbuhan Penduduk Kota Pasuruan Tahun 2018–2022.....	2-18
Grafik 2.2: Penduduk Kota Pasuruan Tahun 2022 Menurut Kelompok Usia	2-19
Grafik 2.3: Proporsi Penduduk Kota Pasuruan Tahun 2022 Menurut Tingkat Pendidikan	2-20
Grafik 2.4: Produk Domestik Regional Bruto (PDRB - Milyar) Kota Pasuruan Tahun 2018-2022	2-24
Grafik 2.5: Laju Pertumbuhan Sektor Industri dan Perdagangan Kota Pasuruan	2-25
Grafik 2.6: Indeks Gini Kota Pasuruan terhadap Provinsi Jawa Timur dan Nasional Tahun 2018 - 2022	2-26
Grafik 2.7 Tingkat Kemiskinan (%) di Kota Pasuruan Tahun 2017 - 2022.....	2-27
Grafik 2.8: Perkembangan Garis Kemiskinan (Rp/kapita/bulan) Kota Pasuruan Tahun 2017-2022	2-28
Grafik 2.9: IPM Kota Pasuruan, provinsi Jawa Timur dan Nasional Tahun 2017-2022.....	2-29
Grafik 2.10: Angka Rata-Rata Lama Sekolah (tahun) di Kota Pasuruan Tahun 2018–2022	2-30
Grafik 2.11: Angka Harapan Hidup (tahun) Kota Pasuruan Tahun 2017 - 2022	2-33
Grafik 2.12: Data prevalensi stunting	2-34
Grafik 2.13 Tingkat Pengangguran Terbuka Kota Pasuruan, Jawa Timur dan Nasional Tahun 2017 - 2022	2-36
Grafik 2.14: Jumlah Grup Kesenian dan Budaya di Kota Pasuruan Tahun 2018-2022	2-37
Grafik 2.15: Gap Expectation Pertumbuhan Ekonomi	2-40
Grafik 2.16: Gap Expectation Indeks Pembangunan Manusia	2-40
Grafik 2.17: Gap Expectation Gini Rasio	2-41
Grafik 2.18: Penduduk Kelompok Usia 7-12 Tahun (SD)	2-44
Grafik 2.19: APS SD/MI penduduk usia 7-12 tahun.....	2-45
Grafik 2.20: Penduduk Kelompok Usia 13-15 Tahun.....	2-45
Grafik 2.21: APS SMP/MTs penduduk usia 13-15 tahun.....	2-46
Grafik 2.22: Rasio Ketersediaan Sekolah SD/MI.....	2-47
Grafik 2.23: Rasio Ketersediaan Sekolah SMP/MTS	2-48
Grafik 2.24: Rasio Guru dan Murid SD/MI	2-49
Grafik 2.25: Rasio Guru dan Murid SMP	2-49
Grafik 2.26: Persentase Ruang Kelas Kondisi Baik dan Rusak Ringan Jenjang Sekolah Dasar	2-50
Grafik 2.27: Persentase Ruang Kelas Kondisi Baik dan Rusak Ringan Jenjang Pendidikan SMP/MTS	2-51
Grafik 2.28: Angka Partisipasi Kasar PAUD	2-52
Grafik 2.29: Rasio Tenaga Pendidik (/1.000 murid) PAUD	2-53
Grafik 2.30: Angka Putus Sekolah Jenjang SD dan SMP	2-54
Grafik 2.31: Angka Kelulusan	2-54
Grafik 2.32: Angka Melanjutkan Sekolah	2-55
Grafik 2.33: Jumlah Posyandu Utama dan Mandiri.....	2-58
Grafik 2.34: Rasio Posyandu Per Satuan Balita (Per 100 Balita).....	2-58
Grafik 2.35: Rasio Rumah Sakit, Puskesmas, Poliklinik dan Pustu/10.000 penduduk.	2-59
Grafik 2.36: Rasio Tenaga Medis	2-60
Grafik 2.37: Jumlah Kunjungan Dan Indeks Kepuasan Masyarakat Atas Layanan Puskesmas.....	2-61

Grafik 2.38: Kondisi Jalan Menurut Statusnya di Kota Pasuruan Tahun 2018–2022..	2-65
Grafik 2.39: Panjang Saluran Irigasi primer di Kota Pasuruan Tahun 2018–2022.....	2-66
Grafik 2.40: Presentase Kondisi Saluran Irigasi Primer di Kota Pasuruan Tahun 2018–2022	2-66
Grafik 2.41: Panjang Saluran Irigasi Sekunder di Kota Pasuruan Tahun 2018–2021..	2-67
Grafik 2.42: Presentase Kondisi Saluran Irigasi Sekunder di Kota Pasuruan Tahun 2018–2022	2-67
Grafik 2.43: Panjang Saluran Irigasi Tersier di Kota Pasuruan Tahun 2018–2022	2-68
Grafik 2.44: Presentase Kondisi Saluran Irigasi Tersier di Kota Pasuruan Tahun 2018–2022	2-68
Grafik 2.45: Panjang dan Kondisi Saluran Pembuangan di Kota Pasuruan Tahun 2018–2022	2-69
Grafik 2.46: Presentase Kondisi Saluran Pembuangan di Kota Pasuruan Tahun 2018–2022	2-69
Grafik 2.47: Rasio Per 1.000 penduduk	2-70
Grafik 2.48: Persentase RTH di Kota Pasuruan Tahun 2018-2021	2-71
Grafik 2.49: Persentase Rumah Bersanitasi di Kota Pasuruan Tahun 2018-2022	2-73
Grafik 2.50: Jumlah Rumah Tidak Layak Huni (RTLH) dan Rehab RTLH di Kota Pasuruan Tahun 2018-2022.....	2-75
Grafik 2.51: Rasio Polisi Pamong Praja di Kota Pasuruan Tahun 2018–2022	2-78
Grafik 2.52: Rasio Petugas Linmas di Kota Pasuruan Tahun 2018–2022	2-79
Grafik 2.53: Rasio Pos Siskamling di Kota Pasuruan Tahun 2018–2022.....	2-80
Grafik 2.54: Rasio Pos Siskamling di Kota Pasuruan Tahun 2018–2022.....	2-81
Grafik 2.55: Jumlah Kasus Bencana Kebakaran dan Banjir di Kota Pasuruan Tahun 2018-2022	2-82
Grafik 2.56 Perkembangan Panti Sosial di Kota Pasuruan Tahun 2018–2022.....	2-84
Grafik 2.57: Perkembangan Jumlah Penyandang Masalah Kesejahteraan Sosial di Kota Pasuruan Tahun 2018–2022.....	2-85
Grafik 2.58: Persentase Penyandang Masalah Kesejahteraan Sosial Yang Memperoleh Bantuan Sosial di Kota Pasuruan Tahun 2018–2022....	2-86
Grafik 2.59: Jumlah Stasiun Radio Kota Pasuruan 2018-2021	2-104
Grafik 2.60: Jumlah PD yang Memiliki Website.....	2-104
Grafik 2.61: Jumlah Pengunjung Website Pemkot Pasuruan	2-105
Grafik 2.62: Jumlah Koperasi Aktif	2-105
Grafik 2.63: Jumlah Koperasi di Kota Pasuruan.....	2-106
Grafik 2.64: Persentase Koperasi Aktif.....	2-107
Grafik 2.65: Nilai Investasi di Kota Pasuruan.....	2-108
Grafik 2.66: Indeks Kepuasan Masyarakat atas Pelayanan Perizinan dan Penanaman Modal.....	2-109
Grafik 2.67: Jumlah Festival Seni dan Budaya di Kota Pasuruan Tahun 2018-2022	2-112
Grafik 2.68: Jumlah Pengunjung Perpustakaan Umum di Kota Pasuruan	2-114
Grafik 2.69: Jumlah Koleksi Perpustakaan Umum	2-114
Grafik 2.70: Jumlah Arsip Pemerintah Kota Pasuruan yang Dikelola (Berkas) Tahun 2018 - 2022	2-115
Grafik 2.71: Jumlah Kunjungan Wisatawan di Kota Pasuruan Tahun 2018–2022 ...	2-117
Grafik 2.72: Pengeluaran Konsumsi Rumah Tangga (Rp. Milyar).....	2-131
Grafik 2.73: Rasio Panjang jalan Per 1.000 Kendaraan	2-132
Grafik 2.74: Rasio Ketaatan RTRW	2-133
Grafik 2.75: Jumlah Rumah Makan.....	2-134

BAB 1

Pendahuluan

1.1 Latar Belakang

Rencana Kerja Pemerintah Daerah (RKPD) Kota Pasuruan merupakan rencana kerja pemerintah tahunan yang diawali dengan penyusunan RKPD. Penyusunan RKPD berpedoman pada RPJMD, RKPD Provinsi Jawa Timur, RKP (Rencana Kerja Pemerintah), program strategis nasional, dan pedoman penyusunan RKPD. Hal ini sebagaimana diamanatkan dalam Pasal 75 Ayat (2) Permendagri No. 86 Tahun 2017 tentang Tata Cara Perencanaan, Pengendalian Dan Evaluasi Pembangunan Daerah, Tata Cara Evaluasi Rancangan Peraturan Daerah Tentang Rencana Pembangunan Jangka Panjang Daerah Dan Rencana Pembangunan Jangka Menengah Daerah, Serta Tata Cara Perubahan Rencana Pembangunan Jangka Panjang Daerah, Rencana Pembangunan Jangka Menengah Daerah, dan Rencana Kerja Pemerintah Daerah.

RKPD Kota Pasuruan Tahun 2024 disusun dengan pendekatan yang berorientasi proses antara lain teknokratis, partisipatif, politis, serta top-down dan bottom-up, serta Perencanaan pembangunan Daerah yang berorientasi pada substansi, menggunakan pendekatan holistic tematik, *integrative*, dan spasial. Pada tahun 2024, Pemerintah Kota Pasuruan memasuki tahun ketiga periode RPJMD tahun 2021-2026. Penyusunan RKPD Kota Pasuruan Tahun 2024 berpedoman pada RPJPD Kota Pasuruan tahun 2005-2025 dengan memperhatikan RPJMD Provinsi Jawa Timur Tahun 2018- 2023 dan RPJMN 2020-2024.

Mengacu visi pembangunan jangka menengah daerah yang akan dicapai pada Tahun 2021-2026 ***“Kota Madinah: Maju Ekonominya, Indah Kotanya, dan Harmoni Warganya”*** maka RKPD Kota Pasuruan Tahun 2024 sebagai perencanaan tahunan yang mendukung tercapainya cita-cita Kota Pasuruan pada tahun 2026 mengambil tema ***“Aktivasi Ekosistem Produktif, Perluasan Pasar dan Pemenuhan Sarana Prasarana Sosial”***.

RKPD disusun dengan tahapan sebagai berikut:

- a. Persiapan penyusunan RKPD;
- b. Penyusunan Rancangan Awal RKPD;
- c. Penyusunan Rancangan RKPD;
- d. Pelaksanaan Musrenbang RKPD;
- e. Perumusan Rancangan Akhir RKPD; dan
- f. Penetapan RKPD.

Dalam proses penyusunan Penyusunan RKPD dimulai pada minggu pertama bulan Desember 2 (dua) tahun sebelum tahun rencana. Penetapan terakhir RKPD paling lambat akhir

bulan Juni. Maka keharusan, kepatuhan dan ketaatan Pemerintah Daerah untuk menyusun RKPD tepat waktu, tepat sasaran sesuai peraturan perundangan yang berlaku dalam rangka mendukung pencapaian prioritas pembangunan nasional.

Keterkaitan RKPD dengan dokumen perencanaan lainnya maupun dengan dokumen anggaran, bahwa berdasarkan Undang-Undang Nomor 25 Tahun 2004 tentang Sistem Perencanaan Pembangunan Nasional, fungsi dan kedudukan RPJMD adalah menjadi pedoman dalam penyusunan RKPD. Muatan dalam RPJMD akan dijabarkan secara operasional per tahun selama lima tahun menjadi prioritas perencanaan tahunan daerah yang dituangkan ke dalam RKPD yang berfungsi sebagai pedoman bagi Perangkat Daerah dalam menyusun rencana kerja (RENJA-PD) yang tetap mengacu pada RENSTRA Perangkat Daerah.

RKPD dalam menentukan prioritas memperhatikan telaah pada RPJMD Kota Pasuruan Periode 2021-2026, selain itu perumusan tema pembangunan pada RKPD juga harus sinkron dengan agenda pembangunan nasional dalam RKP Tahun 2024, agenda pembangunan provinsi dalam RKPD Provinsi Jawa Timur Tahun 2024, serta Surat Edaran Menteri Dalam Negeri tentang arahan penyusunan RKPD Tahun 2024.

Pada struktur dan tatanan pembangunan tahunan, dokumen perencanaan daerah dituangkan dalam Rencana Kerja Pemerintah Daerah (RKPD). Sebagai dokumen rencana tahunan daerah, RKPD mempunyai kedudukan yang strategis dalam penyelenggaraan pemerintahan daerah mengingat beberapa hal sebagai berikut :

1. RKPD merupakan dokumen yang secara substansial merupakan penerjemahan dan penjabaran dari visi, misi dan program kepala daerah yang ditetapkan dalam Rencana Pembangunan Jangka Menengah daerah (RPJMD) ke dalam program dan kegiatan pembangunan tahunan daerah.
2. RKPD memuat arahan operasional pelaksanaan program dan kegiatan pembangunan tahunan bagi seluruh organisasi perangkat daerah (PD) dalam menyusun Rencana Kerja Perangkat Daerah (Renja-Perangkat Daerah).
3. RKPD merupakan acuan Kepala Daerah dan DPRD dalam menentukan Kebijakan Umum Anggaran Pendapatan dan Belanja Daerah (APBD) dan penentuan prioritas serta pagu anggaran sementara yang selanjutnya digunakan sebagai acuan dalam penyusunan APBD.
4. RKPD merupakan salah satu instrumen evaluasi kinerja penyelenggaraan pemerintahan daerah. Melalui evaluasi terhadap pelaksanaan RKPD ini dapat diketahui sampai sejauh mana capaian kinerja RPJMD sebagai wujud dari kinerja penyelenggaraan pemerintahan daerah hingga tahun berkenaan.

Dokumen RKPD Kota Pasuruan Tahun 2024 ini untuk memberikan panduan kepada seluruh Perangkat Daerah dalam menyusun rancangan Renja Perangkat Daerah dan berfungsi sebagai koridor perencanaan pembangunan daerah dalam kurun waktu 1 (satu) tahun yang disusun menggunakan pendekatan teknokratis dan partisipatif.

1.2 Dasar Hukum Penyusunan

Penyusunan Rencana Kerja Pemerintah Daerah ini berlandaskan pada beberapa dasar hukum seperti dibawah ini:

1. Undang-Undang Dasar Negara Republik Indonesia 1945 (Lembaran Negara Tahun 1959 Nomor 75);
2. Undang-Undang Republik Indonesia Nomor 17 Tahun 2003 tentang Keuangan Negara (Lembaran Negara Tahun 2003 Nomor 47 Tambahan Lembaran Negara Nomor 2286);
3. Undang-Undang Republik Indonesia Nomor 25 Tahun 2004 tentang Sistem Perencanaan Pembangunan Nasional (Lembaran Negara Tahun 2004 Nomor 104 Tambahan Lembaran Negara Nomor 4421);
4. Undang-Undang Republik Indonesia Nomor 17 Tahun 2007 tentang Rencana Pembangunan Jangka Panjang Nasional Tahun 2005-2025 (Lembaran Negara Tahun 2007 Nomor 33 Tambahan Lembaran Negara Nomor 4700);
5. Undang-Undang Republik Indonesia Nomor 26 Tahun 2007 tentang Penataan Ruang (Lembaran Negara Tahun 2007 Nomor 68, Tambahan Lembaran Negara Nomor 4725);
6. Undang-Undang Republik Indonesia Nomor 32 Tahun 2009 tentang Perlindungan dan Pengelolaan Lingkungan Hidup (Lembaran Negara Tahun 2009 Nomor 140, Tambahan Lembaran Negara Nomor 5059);
7. Undang-Undang Republik Indonesia Nomor 12 Tahun 2011 tentang Pembentukan Peraturan Perundang-Undangan (Lembaran Negara Tahun 2011 Nomor 82, Tambahan Lembaran Negara Nomor 5234) sebagaimana diubah dengan Undang-Undang Nomor 15 Tahun 2019 (Lembaran Negara Republik Indonesia Tahun 2019 Nomor 183, Tambahan Lembaran Negara Republik Indonesia Nomor 6398);
8. Undang-Undang Republik Indonesia Nomor 23 Tahun 2014 tentang Pemerintahan Daerah (Lembaran Negara Tahun 2014 Nomor 244 Tambahan Lembaran Negara Nomor 5587) sebagaimana telah diubah beberapa kali terakhir dengan Undang-Undang Nomor 9 Tahun 2015 tentang Perubahan Kedua atas Undang-Undang Nomor 23 Tahun 2014 tentang Pemerintahan Daerah (Lembaran Negara Tahun 2015 Nomor 58 Tambahan Lembaran Negara Nomor 5679);
9. Undang-Undang Republik Indonesia Nomor 35 Tahun 2014 Tentang Perubahan Atas Undang-Undang Nomor 23 Tahun 2002 Tentang Perlindungan Anak (Lembaran Negara Republik Indonesia Tahun 2014 Nomor 297, Tambahan Lembaran Negara Republik Indonesia Nomor 5606);
10. Undang-Undang Republik Indonesia Nomor 11 Tahun 2020 tentang Cipta Kerja (Lembaran Negara Tahun 2020 Nomor 245, Tambahan Lembaran Negara Nomor 6573);
11. Peraturan Pemerintah Nomor 46 Tahun 1982 tentang Perubahan Batas Wilayah Kotamadya Daerah Tingkat II Pasuruan (Lembaran Negara Tahun 1982 Nomor 73 Tambahan Lembaran Negara Nomor 3241);

12. Peraturan Pemerintah Nomor 8 Tahun 2006 tentang Pelaporan Keuangan dan Kinerja Instansi Pemerintah (Lembaran Negara Tahun 2006 Nomor 25 Tambahan Lembaran Negara Nomor 4614);
13. Peraturan Pemerintah Nomor 6 Tahun 2008 tentang Pedoman Evaluasi Penyelenggaraan Pemerintahan Daerah (Lembaran Negara Tahun 2008 Nomor 19 Tambahan Lembaran Negara Nomor 4815);
14. Peraturan Pemerintah Nomor 26 Tahun 2008 tentang Rencana Tata Ruang Wilayah Nasional (Lembaran Negara Tahun 2008 Nomor 48, Tambahan Lembaran Negara Nomor 4725) sebagaimana telah dirubah melalui Peraturan Pemerintah Nomor 13 Tahun 2017 tentang Perubahan atas Peraturan Pemerintah nomor 26 Tahun 2008 tentang Rencana Tata Ruang Wilayah Nasional (Lembaran Negara Tahun 2017 Nomor 77, Tamabahan Lembaran Negara Nomor 6042);
15. Peraturan Pemerintah Nomor 46 Tahun 2016 tentang Tata Cara Penyelenggaraan Kajian Lingkungan Hidup Strategis (lembaran Negara Tahun 2016 Nomor 228, Tambahan Lembaran Negara Nomor 5941);
16. Peraturan Pemerintah Nomor 12 Tahun 2017 tentang Pembinaan dan Pengawasan Penyelenggaraan Pemerintahan Daerah (Lembaran Negara Tahun 2017 Nomor 73);
17. Peraturan Pemerintah Nomor 2 Tahun 2018 tentang Standar Pelayanan Minimal (Lembaran Negara Tahun 2018 Nomor 2, Tambahan Lembaran Negara Nomor 6178);
18. Peraturan Pemerintah Nomor 12 Tahun 2019 tentang Pengelolaan Keuangan Daerah (Lembaran Negara Tahun 2019 Nomor 42);
19. Peraturan Presiden Nomor 87 Tahun 2014 tentang Peraturan Pelaksanaan Undang-Undang Nomor 12 Tahun 2011 tentang Pembentukan Peraturan Perundang-undangan (Lembaran Negara Tahun 2014 Nomor 199);
20. Peraturan Presiden Nomor 3 Tahun 2016 tentang Percepatan Pelaksanaan Proyek Strategis Nasional (Lembaran Negara Tahun 2016 Nomor 4 Tahun 2016) sebagaimana telah diubah beberapa kali dengan perubahan terakhir yakni Peraturan Presiden Nomor 109 Tahun 2020 tentang Perubahan Ketiga Atas Peraturan Presiden Nomor 3 Tahun 2016 tentang Percepatan Pelaksanaan Proyek Strategis Nasional (Lembaran Negara Tahun 2020 Nomor 259);
21. Peraturan Presiden Nomor 5 Tahun 2018 tentang Perubahan Atas Peraturan Presiden Nomor 123 Tahun 2016 tentang Petunjuk Teknis Dana Alokasi Khusus Fisik (Lembaran Negara Tahun 2018 Nomor 11);
22. Peraturan Presiden Nomor 59 Tahun 2017 tentang Pelaksanaan Pencapaian Tujuan Pembangunan Berkelanjutan. (Lembaran Negara Tahun 2017 Nomor 136);
23. Peraturan Presiden Nomor 95 Tahun 2018 Tentang Sistem Pemerintahan Berbasis Elektronik. (Lembaran Negara Republik Indonesia Tahun 2018 Nomor 182);
24. Peraturan Presiden Nomor 39 Tahun 2019 tentang Satu Data Indonesia. (Lembaran Negara Republik Indonesia Tahun 2019 Nomor 112);
25. Peraturan Presiden Nomor 80 Tahun 2019 tentang Percepatan Pembangunan Ekonomi Di Kawasan Gresik - Bangkalan - Mojokerto - Surabaya - Sidoarjo - Lamongan, Kawasan



- Bromo - Tengger - Semeru, Serta Kawasan Selingkar Wilis Dan Lintas Selatan (Lembaran Negara Tahun 2019 Nomor 225);
26. Peraturan Presiden Nomor 18 Tahun 2020 tentang Rencana Pembangunan Jangka Menengah Nasional (RPJMN) Tahun 2020-2024. (Lembaran Negara Republik Indonesia Tahun 2020 Nomor 10);
 27. Intruksi Presiden Nomor 9 Tahun 2000 tentang Pengarustamaan Gender dalam Pembangunan Nasional;
 28. Intruksi Presiden Nomor 4 Tahun 2022 tentang Percepatan Penghapusan Kemiskinan Ekstrem;
 29. Peraturan Menteri Dalam Negeri Nomor 32 Tahun 2011 tentang Pedoman Pemberian Hibah dan Bantuan Sosial yang Bersumber dari Anggaran Pendapatan dan Belanja Daerah;
 30. Peraturan Menteri Dalam Negeri Nomor 67 Tahun 2011 tentang Perubahan Atas Peraturan Menteri Dalam Negeri Nomor 15 Tahun 2008 Tentang Pedoman Umum Pelaksanaan Pengarusutamaan Gender Di Daerah;
 31. Peraturan Menteri Dalam Negeri Nomor 80 Tahun 2015 tentang Pembentukan Produk Hukum Daerah (Berita Negara Republik Indonesia Tahun 2015 Nomor 2036) sebagaimana telah diubah dengan Peraturan Menteri Dalam Negeri Nomor 120 Tahun 2018 Daerah (Berita Negara Republik Indonesia Tahun 2018 Nomor 157)
 32. Peraturan Menteri Keuangan Nomor 50/PMK.07/2017 tentang Pengelolaan Transfer ke daerah dan Dana Desa sebagaimana telah diubah dengan Peraturan Menteri Keuangan Nomor 112/PMK.07/2017;
 33. Peraturan Menteri dalam Negeri Nomor 86 Tahun 2017 tentang Tata Cara Perencanaan, Pengendalian, dan Evaluasi Pembangunan Daerah, Tata Cara Evaluasi Rancangan Peraturan Daerah tentang Rencana Pembangunan Jangka Panjang Daerah dan Rencana Pembangunan Jangka Menengah Daerah, serta Tata Cara Perubahan Rencana Pembangunan Jangka Panjang Daerah, Rencana Pembangunan Jangka Menengah Daerah, dan Rencana Kerja Pemerintah Daerah (Berita Negara Republik Indonesia Tahun 2017 Nomor 1312);
 34. Peraturan Menteri Dalam Negeri Nomor 7 Tahun 2018 tentang Pembuatan dan Pelaksanaan Kajian Lingkungan Hidup Strategis dalam Penyusunan Rencana Pembangunan Jangka Menengah Daerah;
 35. Peraturan Menteri Sosial Nomor 9 Tahun 2018 tentang Standart Teknis Pelayanan Dasar Pada Standar Pelayanan Minimal Bidang Sosial Di Daerah Provinsi dan Di Daerah Kabupaten / Kota (Berita Negara Republik Indonesia Tahun 2018 Nomor 868);
 36. Peraturan Menteri Dalam Negeri Nomor 70 Tahun 2019 Tentang Sistem Informasi Pemerintahan Daerah. (Berita Negara Republik Indonesia Tahun 2019 Nomor 1114);
 37. Peraturan Menteri Dalam Negeri Nomor 90 Tahun 2019 Tentang Klasifikasi, Kodifikasi, dan Nomenklatur Perencanaan Pembangunan dan Keuangan Daerah. (Berita Negara Republik Indonesia Tahun 2019 Nomor 1447);

38. Peraturan Menteri Kesehatan Nomor 4 Tahun 2019 tentang Standart Teknis Pemenuhan Mutu Pelayanan Dasar pada Standart Pelayanan Minimal Bidang Kesehatan (Lembar Negara Tahun 2019 Nomor 68);
39. Peraturan Menteri Dalam Negeri Nomor 18 Tahun 2020 tentang Peraturan Pelaksanaan Peraturan Pemerintah Nomor 13 Tahun 2019 Tentang Laporan Dan Evaluasi Penyelenggaraan Pemerintahan Daerah (Lembaran Negara Tahun 2020 Nomor 288);
40. Peraturan Menteri Dalam Negeri Nomor 77 Tahun 2020 tentang Pedoman Teknis Pengelolaan Keuangan Daerah (Berita Negara Republik Indonesia Tahun 2020 Nomor 1781);
41. Peraturan Menteri Dalam Negeri Nomor 59 Tahun 2021 tentang Penerapan Standar Pelayanan Minimal. (Lembar Negara Tahun 2021 Nomor 1419);
42. Peraturan Menteri Pendidikan, Kebudayaan, Riset dan Teknologi Nomor 32 Tahun 2022 tentang Standart Teknis Pelayanan Minimal Pendidikan (Lembar Negara Tahun 2022 Nomor 667);
43. Keputusan Menteri Dalam Negeri Nomor 900.1.15.5-1317 Tahun 2023, Tentang Perubahan Atas Keputusan Menteri Dalam Negeri Nomor 050-5889 Tahun 2021 Tentang Hasil Verifikasi, Validasi Dan Inventarisasi Pemutakhiran Klasifikasi, Kodefikasi Dan Nomenklatur Perencanaan
44. Peraturan Daerah Provinsi Jawa Timur Nomor 1 Tahun 2009 tentang Rencana Pembangunan Jangka Panjang Daerah Provinsi Jawa Timur Tahun 2005-2025;
45. Peraturan Daerah Provinsi Jawa Timur Nomor 5 Tahun 2012 tentang Rencana Tata Ruang Wilayah Provinsi Tahun 2011-2031 (Lembaran Daerah Provinsi Jawa Timur Tahun 2012 Nomor 3 Seri D, Tambahan Lembaran Daerah Provinsi Jawa Timur Nomor 15);
46. Peraturan Daerah Provinsi Jawa Timur Nomor 1 Tahun 2018 tentang Rencana Zonasi Wilayah Pesisir Dan Pulau-Pulau Kecil Provinsi Jawa Timur Tahun 2018-2038 (Lembaran Daerah Provinsi Jawa Timur Tahun 2018 Nomor 1, Tambahan Lembaran Daerah Provinsi Jawa Timur Nomor 79);
47. Peraturan Daerah Provinsi Jawa Timur Nomor 7 Tahun 2019 tentang rencana Pembangunan Jangka Menengah Daerah tahun 2021-2026. (Lembaran Daerah Provinsi Jawa Timur Tahun 2019 Nomor 5 Seri D);
48. Peraturan Gubernur Jawa Timur Nomor 41 Tahun 2023 tentang Rencana Kerja Pemerintah Daerah Provinsi Jawa Timur Tahun 2024 (Lembaran Daerah Provinsi Jawa Timur Tahun 2023 Nomor 41)
49. Peraturan Daerah Kota Pasuruan Nomor 15 Tahun 2010 tentang Rencana Pembangunan Jangka Panjang Daerah Kota Pasuruan Tahun 2005–2025 (Lembaran Daerah Kota Pasuruan Tahun 2011 Nomor 06; Tambahan Lembaran Daerah Kota Pasuruan Nomor 05);
50. Peraturan Daerah Kota Pasuruan Nomor 7 Tahun 2016 tentang Pembentukan dan Susunan Perangkat Daerah (Lembaran Daerah Kota Pasuruan Tahun 2016 Nomor 13; Tambahan Lembaran Daerah Kota Pasuruan Nomor 11);

51. Peraturan Daerah Kota Pasuruan Nomor 4 Tahun 2021 tentang Rencana Pembangunan Jangka Menengah Daerah Kota Pasuruan Tahun 2021-2026 (Tambahan Lembaran Daerah Kota Pasuruan Nomor 4 Tahun 2021)
52. Peraturan Daerah Kota Pasuruan Nomor 1 Tahun 2022 tentang Rencana Tata Ruang Wilayah Kota Pasuruan Tahun 2021–2041 (Lembaran Daerah Kota Pasuruan Tahun 2022 Nomor 1).

1.3 Hubungan Antar Dokumen

Sesuai ketentuan perundang-undangan, RPJM Daerah Kota Pasuruan Tahun 2021 – 2026 merupakan landasan yang digunakan untuk menyusun RKPD Kota Pasuruan tahun 2024 untuk menjalankan agenda pembangunan tahunan dalam rangka mencapai sasaran-sasaran dalam RPJP Daerah Kota Pasuruan. Guna menyelaraskan pembangunan daerah maka RKPD Kota Pasuruan 2024 juga mengacu pada Peraturan Daerah Provinsi Jawa Timur Nomor 7 Tahun 2019 Tentang Rencana Pembangunan Jangka Menengah Daerah Provinsi Jawa Timur Tahun 2019-2024 yang merupakan bagian dari RPJP Daerah Provinsi Jawa Timur 2005-2025. RKPD Kota Pasuruan juga menguraikan kebijakan nasional berupa arah kebijakan pembangunan nasional yang tertuang dalam Peraturan Presiden Republik Indonesia Nomor 18 Tahun 2020 tentang Rencana Pembangunan Jangka Menengah Nasional (RPJM Nasional) Tahun 2020-2024, dimana Visi Pembangunan Nasional Tahun 2020-2024 adalah **“Indonesia Maju yang Berdaulat, Mandiri, dan Berkepribadian Berlandaskan Gotong Royong”**.

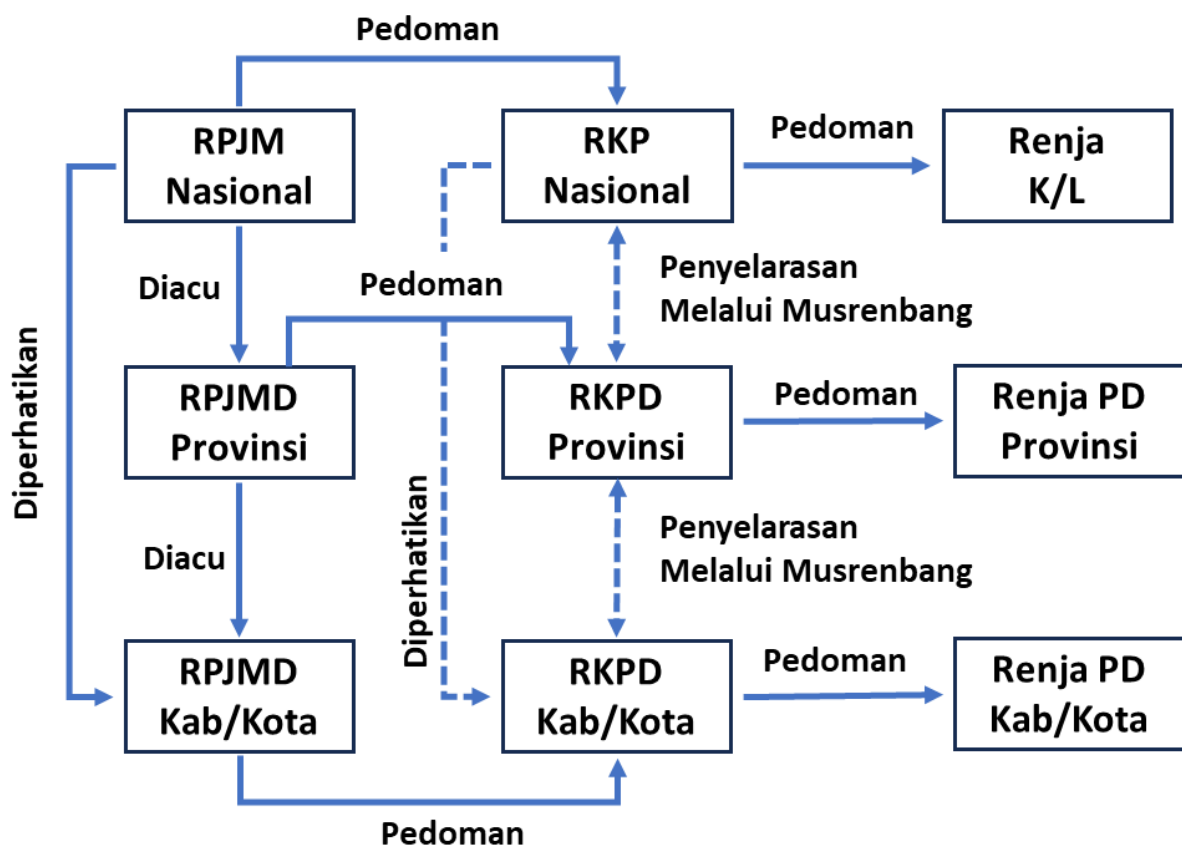
Pada penyusunan RKPD Tahun 2024, Kota Pasuruan didasarkan pada Visi dan Misi Walikota dan Wakil Walikota terpilih periode 2021-2026, Oleh karena itu, dengan mempertimbangkan bahwa tahun 2024 merupakan tahun ketiga periode RPJMD Tahun 2021-2026, maka penentuan arah kebijakan dan prioritas pembangunan tahun 2024 akan diarahkan pada Visi, Misi, Kerangka dan Indikator Pembangunan Walikota dan Wakil Walikota terpilih tersebut. Hal ini dilakukan agar terdapat keselarasan antara dokumen RKPD dengan RPJMD yang direncanakan baru akan ditetapkan dengan Peraturan Daerah selambat- lambatnnya pada bulan keenam setelah pelantikan.

Keberadaan RKPD Tahun 2024 juga sebagai pedoman bagi Perangkat Daerah (PD) untuk penyusunan Rencana Kerja (Renja) PD tahun 2024. RPJMD dan Renstra PD adalah dokumen perencanaan jangka menengah daerah untuk periode 5 tahunan, yang dijabarkan lebih lanjut menjadi rencana tahunan. Rencana kerja tahunan pada tingkat nasional dinamakan Rencana Kerja Pemerintah (RKP) dan pada tingkat daerah disebut Rencana Kerja Pemerintah Daerah (RKPD). Hubungan Renstra K/L dengan RKP dan Renstra OPD dengan RKPD adalah bersifat mengikat yaitu penyusunan rencana tahunan harus berpedoman pada rencana lima tahunan. Sedangkan hubungan antara Renstra K/L dan Renstra OPD adalah bersifat konsultatif yaitu penyusunan Renstra OPD harus memperhatikan Renstra K/L.

Mengingat adanya keselarasan sistem perencanaan dan sistem penganggaran, maka RKPD harus dijadikan sebagai dasar dalam penyusunan Anggaran Pendapatan dan Belanja

Daerah (APBD). Oleh karena itu dalam penyusunan RKPD tersebut, perlu dilakukan secara lebih rinci dengan tekanan utama pada penetapan program dan kegiatan. Penetapan program dan kegiatan tersebut harus pula mencakup indikator dan target kinerja serta perkiraan kebutuhan dana untuk mendukung pelaksanaan masing-masing program dan kegiatan.

Sebagaimana telah diuraikan di atas bahwa tahun 2024 merupakan tahun ketiga periode RPJMD Tahun 2021-2026. Oleh karena itu, penyusunannya akan diarahkan untuk mewujudkan Visi Walikota dan Wakil Walikota terpilih, yaitu **“Menjadikan Pasuruan Kota Madinah: Maju Ekonominya, Indah Kotanya, Harmoni Warganya”** dan RKPD Tahun 2024 merupakan penjabaran perencanaan tahunan guna mencapai Visi dan Misi Kota Pasuruan pada tahun 2026, maka tema yang diambil pada tahun 2024 ialah **“Aktivasi Ekosistem Produktif, Perluasan Pasar, dan Pemenuhan Sarana dan Prasarana Sosial”**. Berikut merupakan gambaran hubungan antar dokumen perencanaan mulai nasional, provinsi, dan kabupaten / kota.



1.4 Maksud dan Tujuan

1.4.1 Maksud

Rencana Kerja Pemerintah Daerah (RKPD) Kota Pasuruan Tahun 2024 disusun dengan maksud untuk :

- a. Menjadi manifestasi dari elaborasi pelaksanaan Musrenbang Kelurahan, Musrenbang Kecamatan dan Forum Perangkat Daerah Kota Pasuruan Tahun 2024;

- b. Menjadi acuan dalam penyusunan Rancangan Rencana Kerja (Renja) Perangkat Daerah Tahun 2024;
- c. Menjadi acuan dalam sinkronisasi dan konsistensi antara perencanaan penganggaran, pelaksanaan dan pengawasan pembangunan Kota Pasuruan Tahun 2024.

1.4.2 Tujuan

Tujuan Penyusunan Rencana Kerja Pemerintah Daerah Kota Pasuruan Tahun 2024 adalah :

- a. Menciptakan sinergi dalam pelaksanaan pembangunan antar sektor pembangunan dan antar tingkat pemerintahan serta menciptakan efisiensi alokasi sumber daya dalam pembangunan daerah; dan
- b. Memberikan landasan operasional bagi seluruh Perangkat Daerah (PD) di lingkungan Pemerintah Kota Pasuruan dalam menyusun Rancangan Rencana Kerja (Renja) Tahun 2024.

1.5 Sistematika Penulisan Dokumen RKPD

Sistematika Rencana Kerja Pemerintah Daerah Kota Pasuruan Tahun 2024 adalah sebagai berikut:

BAB I PENDAHULUAN

1.1. Latar Belakang

Menjelaskan pengertian ringkas mengenai RKPD, proses penyusunan dan kedudukan RKPD tahun rencana dalam periode penyusunan RPJMD, keterikatan dengan dokumen RPJMD, Renstra OPD, Renja OPD dan tindak lanjutnya dengan proses penyusunan RAPBD.

1.2. Dasar Hukum Penyusunan

Menyebutkan peraturan perundang-undangan yang mengatur tentang perencanaan dan penganggaran serta tatacara penyusunan dokumen perencanaan dan pelaksanaan Musrenbang.

1.3. Hubungan Antar Dokumen

Bagian ini menjelaskan secara ringkas hubungan dokumen RKPD dengan RPJMD Kota Pasuruan tahun 2021-2026, RKPD Provinsi Jawa Timur, serta RKP nasional.

1.4. Maksud dan Tujuan

Memberikan uraian ringkas tentang maksud, tujuan, dan sasaran penyusunan dokumen RKPD.

1.5. Sistematika Dokumen RKPD

Sub bab ini mengemukakan organisasi penyusunan dokumen RKPD terkait dengan pengaturan bab serta garis besar isi setiap bab didalamnya.

BAB II GAMBARAN UMUM KONDISI DAERAH

Bab ini menguraikan tentang evaluasi pelaksanaan RKPD tahun yang lalu selain itu juga memperhatikan dokumen RPJMD dan dokumen RKPD tahun berjalan sebagai acuan.

2.1. Kondisi Umum Daerah

Bagian ini menjelaskan dan menyajikan secara umum mengenai kondisi daerah yang meliputi aspek geografi dan demografi, evaluasi pelaksanaan RPJMD tahun berjalan, dan permasalahan.

2.1.1. Aspek Geografi dan Demografi

Bagian ini berisi kondisi umum geografis mengenai kondisi geografi dan demografi daerah, potensi pengembangan wilayah, dan wilayah rawan bencana.

2.1.2. Aspek Kesejahteraan Masyarakat

Sub bab ini menjelaskan kondisi umum kesejahteraan masyarakat sebagai bagian dari indikator kinerja pembangunan secara keseluruhan. Indikator yang telah diolah dalam tahap perumusan dapat ditampilkan dalam bentuk tabel atau gambar yang disertai dengan penjelasan dan analisis, khususnya indikator yang paling dapat menjelaskan kondisi dan perkembangan kesejahteraan masyarakat. Lebih lanjut dijelaskan tentang fokus kesejahteraan dan pemerataan ekonomi, fokus kesejahteraan sosial, fokus seni budaya dan olahraga.

2.1.3. Aspek Pelayanan Umum

Berisi kondisi umum aspek pelayanan umum sebagai bagian dari indikator kinerja pembangunan secara keseluruhan. Indikator yang telah diolah dalam tahap perumusan dapat ditampilkan dalam bentuk tabel atau gambar yang disertai dengan penjelasan dan analisis, khususnya indikator yang paling dapat menjelaskan kondisi dan perkembangan aspek pelayanan umum. Lebih lanjut dijelaskan tentang fokus urusan layanan wajib dan pilihan, serta fungsi penunjang urusan pemerintahan.

2.1.4. Aspek Daya Saing Daerah

Sub bab ini berisi kondisi umum aspek daya saing daerah sebagai bagian dari indikator kinerja pembangunan secara keseluruhan. Indikator yang telah diolah dalam tahap perumusan dapat ditampilkan dalam bentuk tabel atau gambar yang disertai dengan penjelasan dan analisis, khususnya indikator yang paling dapat menjelaskan kondisi dan perkembangan aspek daya saing daerah. Lebih lanjut dijelaskan

tentang fokus kemampuan ekonomi daerah, fokus fasilitas wilayah/infrastruktur, fokus iklim berinvestasi, dan fokus sumberdaya manusia.

2.2. Evaluasi Pelaksanaan Program dan Kegiatan RKPD sampai Tahun Berjalan dan Realisasi RPJMD

Bagian ini merupakan telaahan terhadap hasil evaluasi capaian kinerja pembangunan daerah. Evaluasi meliputi seluruh urusan baik wajib maupun pilihan pemerintah daerah khususnya menyangkut realisasi capaian kinerja program tahun lalu.

2.3. Permasalahan Pembangunan Daerah

Bagian ini mengemukakan beberapa permasalahan yang berhasil diidentifikasi baik yang berhubungan dengan pelaksanaan prioritas pembangunan daerah maupun program-program lain yang mendapatkan perhatian dalam rangka identifikasi permasalahan.

2.3.1. Permasalahan daerah yang berhubungan dengan prioritas dan sasaran pembangunan daerah

Menjelaskan tentang permasalahan daerah yang dianggap memiliki nilai prioritas jika berhubungan dengan tujuan dan sasaran pembangunan pada RPJMD di tahun rencana serta prioritas lain dari kebijakan nasional/provinsi yang bersifat mandatori.

2.3.2. Identifikasi Permasalahan penyelenggaraan urusan pemerintah daerah

Permasalahan pada bagian ini merupakan permasalahan pembangunan yang dibuat tiap urusan yang menyangkut layanan dasar dan tugas/fungsi tiap Perangkat Daerah. Identifikasi permasalahan menjelaskan apa yang menjadi masalah dimasa lalu dan masa mendatang serta gambaran solusi yang ditawarkan. Permasalahan penyelenggaraan urusan pemerintahan daerah harus konsisten dengan permasalahan yang dijabarkan dalam permasalahan perangkat daerah pada Renja Perangkat Daerah.

BAB III KERANGKA EKONOMI DAERAH DAN KEBIJAKAN KEUANGAN DAERAH

Bab ini menjelaskan tentang kondisi ekonomi tahun lalu dan perkiraan tahun berjalan antara lain mencakup indikator pertumbuhan ekonomi daerah, sumber-sumber pendanaan dan kebijakan pemerintah daerah yang diperlukan dalam pembangunan perkonomian daerah meliputi pendapatan daerah, belanja daerah dan pembiayaan daerah.

3.1. Arah Kebijakan Ekonomi Daerah

Bagian ini mengemukakan implementasi program perekonomian untuk mewujudkan visi dan misi kepala daerah, isu strategis daerah sebagai dasar

untuk menyusun prioritas program dan kegiatan pembangunan yang akan dilaksanakan tahun 2024

3.2. Arah Kebijakan Keuangan Daerah

Menguraikan kebijakan yang akan ditempuh pemerintah daerah berkaitan dengan pendapatan daerah, pembiayaan daerah dan belanja daerah.

BAB IV SASARAN DAN PRIORITAS PEMBANGUNAN DAERAH

Mengemukakan secara eksplisit perumusan sasaran prioritas pembangunan daerah berdasarkan hasil analisis terhadap hasil evaluasi pelaksanaan RKPD tahun lalu dan capaian kinerja yang direncanakan dalam RPJMD, identifikasi permasalahan ditingkat daerah dan nasional, rancangan kerangka ekonomi daerah serta kerangka pendanaan.

4.1. Tujuan dan Sasaran Pembangunan

Pada sub bab ini diuraikan substansi pembangunan Kota Pasuruan secara makro yang diturunkan dari RPJMD Kota Pasuruan tahun 2021-2026 serta menjelaskan tentang hubungan visi/misi dan tujuan/sasaran pembangunan 5 (lima) tahunan yang diambil dari dokumen RPJMD.

4.2. Prioritas dan Sasaran Pembangunan Tahun 2024

Pada sub bab ini diuraikan keterkaitan antara pembangunan nasional dan provinsi terhadap RKPD Kota Pasuruan Tahun 2024. Pada sub bab ini juga diuraikan secara lebih detail terkait tematik beserta intervensi pembangunan yang akan dilaksanakan pada tahun 2024. Sistematika uraian pembahasan pada sub bab ini adalah sebagai berikut.

- 4.2.1. Prioritas dan Sasaran Pembangunan Nasional Tahun 2024;**
- 4.2.2. Arah Kebijakan/Prioritas Pembangunan Provinsi Jawa Timur Tahun 2024;**
- 4.2.3. Tematik Pembangunan Kota Pasuruan Tahun 2024;**
- 4.2.4. *Cross Cutting* Arah Kebijakan Pembangunan Kota Pasuruan Tahun 2024.**

BAB V RENCANA KERJA DAN PENDANAAN DAERAH

Mengemukakan secara eksplisit rencana program dan kegiatan prioritas daerah yang disusun berdasarkan evaluasi pembangunan tahunan, kedudukan tahun rencana (RKPD) dan capaian kinerja yang direncanakan dalam RPJMD. Rencana program dan kegiatan prioritas harus mewakili aspirasi dan kepentingan masyarakat.

BAB VI KINERJA PENYELENGGARAAN PEMERINTAHAN DAERAH

Penetapan indikator kinerja penyelenggaraan pemerintahan daerah bertujuan untuk memberi panduan dalam pencapaian kinerja tahunan yang ditetapkan menjadi

Indikator Kinerja Utama (IKU) maupun Indikator Kinerja Kunci (IKK) pada akhir tahun perencanaan.

BAB VII PENUTUP

BAB 2

Gambaran Umum Kondisi Daerah

2.1. Kondisi Umum Daerah

Bagian ini disajikan uraian data yang menjadi dasar-dasar analisis, gambaran umum kondisi daerah yang meliputi aspek geografi dan demografi serta indikator kinerja penyelenggaraan pemerintah daerah. Uraian disajikan kedalam beberapa sub pembahasan meliputi aspek geografi dan demografi, aspek kesejahteraan masyarakat:

2.1.1. Aspek Geografi dan Demografi

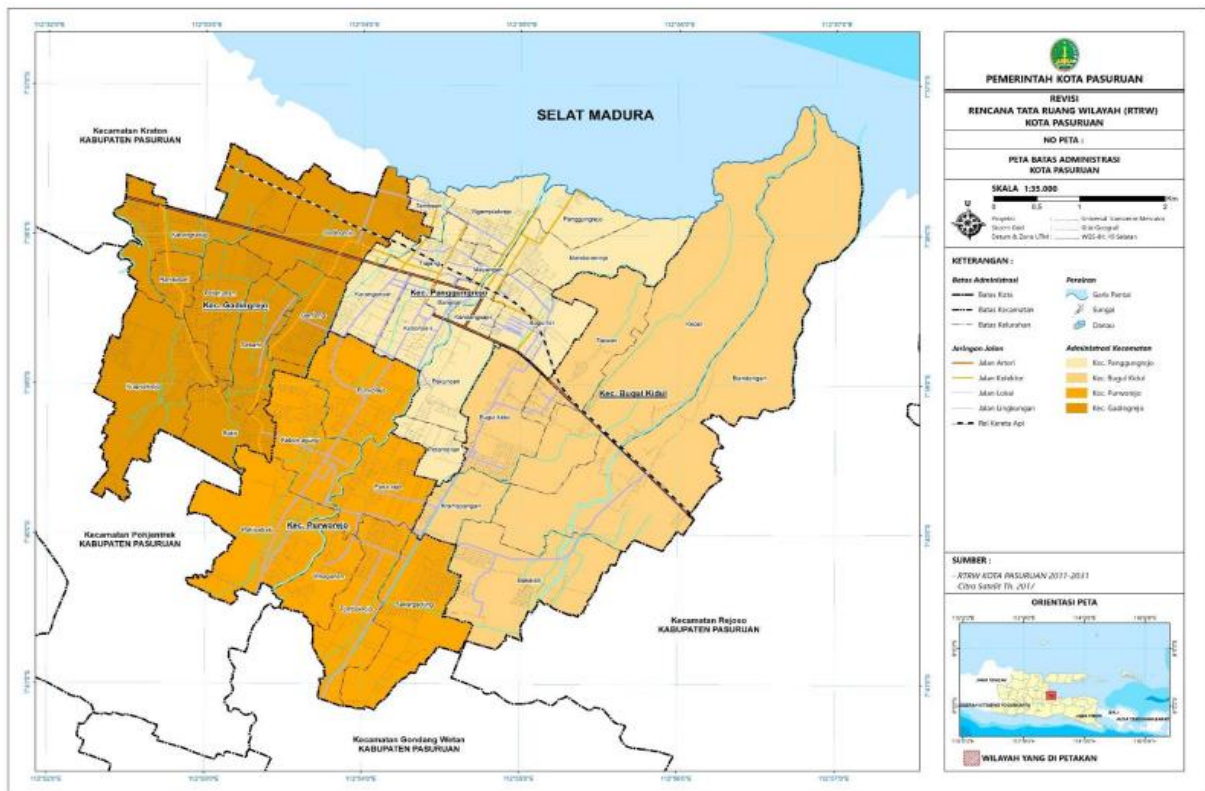
2.1.1.1. Aspek Geografi

A. Luas dan Batas Wilayah Administrasi

Secara Geografis, Kota Pasuruan terletak antara 112o451–112o551 Bujur Timur dan 7o351–7o451 Lintang Selatan, berlokasi di Pulau Jawa, dengan batas wilayah sebagai berikut :

Sebelah Barat	:	Kecamatan Kraton Kabupaten Pasuruan
Sebelah Timur	:	Kecamatan Rejoso Kabupaten Pasuruan
Sebelah Selatan	:	Kecamatan Gondang Wetan dan Kecamatan Pohjentrek Kabupaten Pasuruan
Sebelah Utara	:	Selat Madura

Secara administratif, Kota Pasuruan memiliki luas wilayah 39,0007 km² yang terbagi ke dalam 4 kecamatan yaitu Bugul Kidul; Purworejo; Gadingrejo dan Panggungrejo, dan 34 kelurahan. Semula wilayah Kota Pasuruan hanya meliputi tiga kecamatan, kemudian pada tahun 2012 disahkan Perda yang mengatur pemekaran wilayah, yakni dengan ditambahkannya Kecamatan Panggungrejo yang merupakan hasil pemecahan Kecamatan Purworejo, Gadingrejo dan Bugul Kidul. Namun pemekaran wilayah administrasi pemerintahan ini tidak berimbas pada bertambahnya luas wilayah Kota Pasuruan.



Gambar 2.1 **Peta Wilayah Administrasi Kota Pasuruan**

Sumber: RTRW Kota Pasuruan Tahun 2021-2041

B. **Letak dan Kondisi Geografis**

Kota Pasuruan memiliki luas wilayah 3.900,07 ha yang terbagi atas 4 kecamatan dan 34 kelurahan, yang secara terperinci disajikan pada tabel dibawah. Dengan luas wilayah tersebut, Kota Pasuruan merupakan daerah terkecil kelima di Provinsi Jawa Timur setelah Kota Mojokerto, Kota Probolinggo, Kota Blitar dan Kota Madiun.

Tabel 2.1 Pembagian Wilayah Kota Pasuruan Berdasarkan Kecamatan dan Kelurahan

Kecamatan Gadingrejo	Luas (Ha)	Kecamatan Purworejo	Luas (Ha)	Kecamatan Bugul Kidul	Luas (Ha)	Kecamatan Panggungrejo	Luas (Ha)
1. Kel. Krapyakrejo	18,467	1. Kel. Pohjentrek	17,857	1. Kel. Bakalan	19,017	1. Kel. Ngemplakrejo	7,094
2. Kel. Bukir	7,458	2. Kel. Wirogunan	6,682	2. Kel. Krampyangan	5,939	2. Kel. Mayangan	1,526
3. Kel. Sebani	8,293	3. Kel. Tembokrejo	11,206	3. Kel. Blandongan	57,419	3. Kel. Trajeng	5,111
4. Kel. Gentong	6,804	4. Kel. Purutrejo	9,494	4. Kel. Kepel	43,108	4. Kel. Bangilan	1,547
5. Kel. Gadingrejo	17,211	5. Kel. Kebonagung	10,697	5. Kel. Bugul Kidul	10,978	5. Kel. Kebonsari	5,863
6. Kel. Petahunan	9,017	6. Kel. Purworejo	11,851	6. Kel. Tapaan	12,744	6. Kel. Karanganyar	7,021
7. Kel. Randusari	3,393	7. Kel. Sekargadung	15,308			7. Kel. Kandang sapi	1,939
8. Kel. Karangketug	16,072					8. Kel. Pekuncen	7,688

Kecamatan Gadingrejo	Luas (Ha)	Kecamatan Purworejo	Luas (Ha)	Kecamatan Bugul Kidul	Luas (Ha)	Kecamatan Panggungrejo	Luas (Ha)
						9. Kel. Panggungrejo	5,323
						10. Kel. Mandaranrejo	12,300
						11. Kel. Tambaan	2,313
						12. Kel. Petamanan	3,945
						13. Kel. Bugul Lor	9,324
Jumlah	86,714	Jumlah	83,094	Jumlah	149,206	Jumlah	70,993

Sumber: RTRW Kota Pasuruan Tahun 2021-2041

1. Topografi

Secara topografi, sebagaimana wilayah pesisir pada umumnya, Kota Pasuruan merupakan wilayah datar, dengan ketinggian daratan rata-rata ± 4 m di atas permukaan laut. Sebagian besar wilayah Kota Pasuruan memiliki tingkat kemiringan antara 0-1%, yang melandai dari selatan ke utara; di sebelah utara terdapat bagian yang agak cekung sehingga pembuangan airnya lambat.

Tabel 2.2 Tinggi Wilayah di Atas Permukaan Laut (DPL) Menurut Kecamatan

Kecamatan	Ibukota Kecamatan	Tinggi
Gadingrejo	Gadingrejo	4
Purworejo	Kebonagung	4
Bugulkidul	Bugulkidul	4
Panggungrejo	Ngemplakrejo	4

Sumber: www.pasuruankota.go.id

2. Kondisi Geologi

Proses pembentukan tanah di Kota Pasuruan didominasi oleh proses sedimentasi yang dihasilkan oleh tiga sungai yang melintas di Kota Pasuruan, yakni: Sungai Gembong, Sungai Petung dan Sungai Welang. Tanah tersebut dikenal dengan tanah aluvial, yaitu tanah yang berasal dari pengendapan atau sedimentasi aliran air permukaan, yang berasal dari daerah vulkanis intermedier Pegunungan Tengger di sebelah bukit lipatan dan batuan endapan berkapur Raci di bagian barat dan Grati di bagian timur. Dengan demikian sifat batuanannya adalah intermedier sampai agak basis.

Lokasi pembentukan tanah aluvial umumnya terjadi di daerah yang berbatasan dengan garis pantai dan laha yang berada di sekitar muara sungai. Tanah hasil sedimentasi tersebut, sebagian besar dimanfaatkan sebagai areal tambak dan mangrove.

Kondisi tanah bertekstur liat, sehingga dalam keadaan basah akan mengembang dan bersifat lekat, sedangkan kalau kering mengkerut, membentuk celah yang keras. Kadar unsur Na dan Cl yang tinggi di bagian utara membuat tanah ini kurang sesuai untuk budidaya tanaman pertanian, tetapi sangat sesuai untuk budidaya tambak dan penggaraman. Tanaman utama



pertanian di Kota Pasuruan adalah padi, yang biasa ditanam baik pada musim penghujan maupun kemarau. Sementara budidaya tambak lebih banyak dikembangkan di sepanjang pantai bagian timur dibanding pada bagian barat.

3. Kondisi Hidrologi

Secara hidrologi, wilayah Kota Pasuruan hanya terdiri atas air permukaan, yakni sungai. Sebagai wilayah pesisir, wilayah Kota Pasuruan menjadi lintasan ataupun muara sungai besar yang berhulu di kabupaten tetangga. Terdapat tiga sungai besar yang melintas di wilayah Kota Pasuruan, yakni: Sungai Welang, Sungai Petung dan Sungai Gembong. Ketiga sungai tersebut berfungsi sebagai drainase alam yang bermuara di selat Madura, berkarakter melandai, sehingga seringkali mengalami sedimentasi, terutama di saat musim hujan.

Tabel 2.3 Sungai di Kota Pasuruan

No.	Nama Sungai	Panjang (Km)
1.	Welang	1,00
2.	Gembong	7,50
3.	Petung	6,00

Sumber: Dinas Pekerjaan Umum dan Penataan Ruang Kota Pasuruan, 2023

Berhulu di Kabupaten Malang, Sungai Welang melintas sepanjang 1 km di sisi barat Kota Pasuruan, tepatnya di wilayah Kelurahan Karangketug dan bermuara di Kecamatan Kraton Kabupaten Pasuruan. Tabel 2.3 merincikan kondisi panjang sungai yang ada di Kota Pasuruan. Sungai Gembong merupakan sungai terpanjang yang melintas di wilayah Kota Pasuruan, tepatnya 7,5 km. Sungai ini berhulu di Kabupaten Pasuruan dan melintas dari selatan ke utara, seakan-akan membelah wilayah Kota Pasuruan. Muara Sungai Gembong berlokasi di perbatasan Kelurahan Mandaranrejo dengan Kelurahan Ngemplakrejo. Dengan ukuran yang cukup lebar, muara Sungai Gembong dimanfaatkan sebagai pelabuhan tradisional sejak zaman dahulu hingga saat ini. Berhulu di Kabupaten Pasuruan, Sungai Petung melintas sepanjang 6 km di sisi timur Kota Pasuruan, dengan lokasi muara di perbatasan Kelurahan Kepel dengan Kelurahan Blandongan.

4. Kondisi Klimatologi

Kondisi Klimatologi merupakan kondisi rata-rata cuaca dalam suatu daerah selama periode waktu yang panjang. Pada dasarnya Indonesia merupakan negara tropis yang di dalamnya hanya terdapat dua musim yakni musim hujan dan musim panas. Biasanya kondisi klimatologi menekankan perhatiannya kepada rata-rata curah hujan saat musim hujan dalam tertentu selama kurun waktu satu tahun. Untuk kondisi klimatologi Kota Pasuruan dapat dilihat pada tabel di bawah.

Tabel 2.4 Jumlah Rata-rata Curah Hujan Menurut Bulan di Kota Pasuruan (mm),

Bulan	2018	2019	2020	2021	2022
Januari	8	15	69	27.7	1,8
Februari	3	10	45	26.2	2,1
Maret	1	19	-	28.6	2,3
April	-	11	-	15.9	3,5
Mei	-	-	-	14.1	3,7
Juni	-	-	-	15.0	4,3
Juli	-	-	-	30.0	4,9
Agustus	-	-	-	25.0	4,8
September	-	-	-	8.9	5,2
Oktober	-	-	-	45.6	2,2
November	2	-	3	24.6	2,1
Desember	3	43	57	16.6	2,2

Sumber: BPS Kota Pasuruan 2023

Kota Pasuruan memiliki iklim tropis basah yang yang mengenal 2 (dua) perubahan putaran musim, yaitu musim Kemarau (Mei-Oktober) dan musim Penghujan (Nopember-sampai sekitar bulan April). Iklim Kota Pasuruan termasuk tipe D.2 (3-4 bulan basah dan kurang dari 2 bulan kering), selama tahun 2022, curah hujan tertinggi adalah pada bulan September dengan rata-rata curah hujan sebesar 5,2mm, sedangkan curah hujan terendah terjadi pada bulan januari dengan curah hujan sebesar 1,8 mm. rata-rata curah hujan selama lima tahun berdasarkan bulan dapata dilihat pada tabel diatas.

5. Penggunaan Lahan

Lahan merupakan bagian penting dalam kelangsungan hidup manusia, setiap kegiatan makhluk hidup sangat berkaitan dengan penggunaan lahan. Dalam pelaksanaan pembangunan saat ini berkaitan erat dengan pemanfaatan dan penggunaan lahan. Proses pemanfaatan lahan dan penggunaan lahan dapat merubah kondisi lingkungan biofisik yang cenderung merusak dan mempengaruhi kualitas lahan tersebut. Tata kelola penggunaan lahan yang buruk akan menimbulkan dampak negatif baik dalam jangka pendek maupun jangka panjang. Pola penggunaan tutupan lahan di Kota Pasuruan terbagi dua, yakni: kawasan lindung dengan luas mencapai 96,88 ha atau 2,48 % dari luas total dan kawasan budidaya dengan luas mencapai 3.803,193 ha atau 97,25 persen dari luas total. Kawasan lindung terdiri atas hutan mangrove dan sungai, sementara kawasan budidaya terdiri atas 11 jenis penggunaan, sebagaimana terperinci pada tabel berikut.

Tabel 2.5 Pola Guna Lahan eksisting di Kota Pasuruan Tahun 2022

No	Jenis Penggunaan Lahan	Luas (ha)	Persentase
I	Kawasan Konservasi	96,88	2,48%
1	Hutan Bakau	63,12	1,62%
2	Sungai	33,76	0,87%
II	Kawasan Budidaya	3.803,19	97,52%
1	Permukiman	760,06	19,49%
2	Fasilitas Umum	37,54	0,96%
3	Perdagangan dan Jasa	12,45	0,32%
4	Perkantoran	8,88	0,23%
5	Industri dan Pergudangan	27,38	0,70%
6	Kawasan Militer	2,70	0,07%
7	Ruang Terbuka Hijau	42,80	1,10%
8	Sawah	207,80	5,33%
9	Tegalan/Ladang	1.860,22	47,70%
10	Tambak/Empang	705,29	18,08%
11	Prasarana Transportasi	138,07	3,54%
	Jumlah	3.900,07	100,00%

Sumber: RTRW Kota Pasuruan 2021 – 2041

Wilayah Kota Pasuruan memiliki pola penggunaan lahan yang terdiri dari tanah sawah 5,33%, tanah tegalan 47,70%, bangunan 25,31%, tambak 18,08% dan lainnya 3,58%. Sebagian besar wilayahnya merupakan wilayah dataran rendah dengan ketinggian rata-rata 4 m di atas permukaan air laut dengan kondisi permukaan tanah agak miring ke Timur dan Utara antara 0-3%. Daerah hinterland-nya adalah wilayah Kabupaten Pasuruan kecuali di sebelah utara yang berbatasan dengan Selat Madura.

C. Potensi Pengembangan Wilayah

Karakteristik geografis wilayah Kota Pasuruan yang didominasi oleh kawasan pesisir, turut mempengaruhi potensi primernya. Aktivitas ekonomi primer di Kota Pasuruan yang menonjol adalah perikanan tangkap di pesisir utara dan pertanian padi di sisi selatan. Aktivitas ekonomi sekunder dan tersier di Kota Pasuruan, dipengaruhi oleh karakteristik sebagai wilayah perkotaan. Aktivitas ekonomi sekunder yang menonjol adalah perindustrian dan perdagangan. Dalam 10 tahun terakhir, sektor perumahan dan permukiman cukup menggeliat sebagai sektor yang prospektif.

Potensi obyek dan daya tarik wisata di Kota Pasuruan merupakan salah satu unggulan. Objek wisata yang dimiliki Kota Pasuruan terdiri dari beragam jenis wisata, mulai wisata alam sampai dengan wisata budaya, antara lain: Wisata Sejarah, Religi dan Cagar Budaya.

Pasuruan sebagai kota bandar kuno mempunyai banyak bangunan bersejarah yang potensial dikembangkan menjadi obyek wisata. Bangunan-bangunan bernilai sejarah yang hingga kini tetap lestari dan kebanyakan masih dalam bentuk aslinya, sebagian besar adalah peninggalan pemerintah Belanda. Gedung Harmoni yang terletak di Jalan Pahlawan adalah salah satunya. Berdasarkan hal tersebut, Pemerintah Kota Pasuruan ditetapkan sebagai Kota Pusaka oleh pemerintah pusat pada tahun 2016.

Selain potensi bangunan-bangunan kuno yang bernilai sejarah, Kota Pasuruan juga kaya akan wisata religius. Banyaknya daerah wisata bernuansa religius ini tidak lepas dari keberadaan Kota Pasuruan sebagai kota yang bermasyarakat religi. Makam K. H. Abdul Hamid yang berada satu kompleks dengan Masjid Al Anwar selama ini menjadi salah satu obyek wisata andalan yang dimiliki Kota Pasuruan. Makam ini hampir setiap harinya selalu dikunjungi para wisatawan lokal, baik dari daerah Jawa Timur maupun yang berasal dari daerah-daerah lain. Makam Mbah Slagah yang letaknya tidak terlalu jauh dari makam K. H. Abdul Hamid juga menjadi salah satu daerah obyek wisata religius yang cukup banyak dikunjungi para peziarah.

Tabel 2.6 Obyek Wisata di Kota Pasuruan

Jenis Wisata	Obyek Wisata	Lokasi
Wisata religi	Masjid Agung Al Anwar	Jl. Nusantara
	Makam KH. Abdul Hamid	Kelurahan Kebonsari
	Makam Mbah Slagah	Jalan Pahlawan
	Pondok Pesantren Salafiyah	Jl. Jawa Kebonsari
Wisata sejarah	Makam Untung Suropati	Kecamatan Purworejo
	Gedung P3GI	Jl. Pahlawan
	Gereja St. Antinius Padova	Jl. Balai Kota
	Klenteng Tjoek Tik Koeng	Jl. Lombok
Wisata budaya dan adat tradisional	Kirab Pataka Untung Suropati	-
	Pasoeroean Djaman Bijen	-
	Pasuruan Pesona Festival	-
	Petik Laut	Pelabuhan Kota Pasuruan, Panggungrejo
	Perahu Hias	Pelabuhan Kota Pasuruan
	Lomba Layang-Layang	-
Wisata alam dan sarana rekreasi	Hutan Mangrove	Wilayah pinggiran pantai Kota Pasuruan
	Alun-alun dan Taman Jam Agung	Wilayah pusat kota dan GOR
	Taman Hayati, Taman Pekuncen, Taman Lansia	Petahunan dan pekuncen
	Balai Benih induk (Kebun Mangga)	Pohjentrek
Wisata kesenian	Barongsai	Jl. Lombok
	Tari Tradisional & Kreasi Baru	Sanggar Dharma Budaya
Wisata kerajinan	Industri logam	Kelurahan Mayangan, Kelurahan Ngemplakrejo, Kelurahan Kebonsari, Kelurahan Purworejo, Kelurahan Gadingrejo, Kelurahan Mandaran dan Kelurahan Bugul Lor
	Industri meubel	kelurahan Sebani, Kelurahan Gadingrejo dan Kelurahan Bukir

Jenis Wisata	Obyek Wisata	Lokasi
Wisata kuliner	Industri batik	Kelurahan Tembokrejo
	Bipang Jangkar	Jl. Lombok
	Nasi Rawon	Jl. Kartini
	Kupang Keraton	Pasar Karangketug
	Permen Sin A	Jl. Sumatera
	Roti Matahari	Jl. Soekarno Hatta

Sumber: Dinas Pariwisata, Pemuda dan Olahraga Kota Pasuruan, 2023

Potensi menarik lainnya yang dimiliki Kota Pasuruan, adalah pelabuhan tradisional yang menjadi tempat berlabuh kapal-kapal pengangkut barang, seperti kayu dan sembako, baik dari maupun yang datang ke Kota Pasuruan. Pada saat-saat tertentu, seperti memperingati Hari Jadi Kota Pasuruan dan mensyukuri hasil tangkapan laut yang selama ini telah diperoleh, rutin dilaksanakan “Pesta Petik Laut” pada bulan Februari. Selain itu Pemerintah Kota Pasuruan menyelenggarakan “Car Free Day” sebagai salah satu bentuk kegiatan untuk mendukung perekonomian masyarakat, utamanya pelaku UMKM dan mendukung prioritas pembangunan di Kota Pasuruan.

Selain potensi dan daya tarik wisatanya, sesuai dengan Undang-Undang Nomor 26 tahun 2007 tentang Penataan Ruang (UUPR) dan Peraturan Menteri Pekerjaan Umum Nomor 17/PRT/M/2009 tentang Pedoman Penyusunan Rencana Tata Ruang Wilayah Kota, maka Peraturan Daerah Kota Pasuruan tentang Rencana Tata Ruang Wilayah (RTRW) Kota Pasuruan mengamanatkan pembagian yang proporsional antara kawasan lindung dan kawasan budidaya. Perencanaan pola ruang terbagi menjadi rencana kawasan lindung dan rencana kawasan budidaya. Rencana kawasan lindung di Kota Pasuruan meliputi kawasan pelestarian alam, kawasan perlindungan setempat, kawasan cagar budaya dan kawasan rawan bencana. Kawasan budidaya di Kota Pasuruan terbagi menjadi kawasan permukiman, perdagangan dan jasa, industri, perkantoran, pariwisata, pesisir, pertanian, peruntukan pelayanan umum, dan peruntukan sektor informal.

Kota Pasuruan memiliki beberapa kawasan yang dapat dikembangkan sebagai kawasan strategis di Kota Pasuruan meliputi:

1. Kawasan strategis berdasarkan kawasan strategis provinsi meliputi pengembangan jalan tol Gempol-Pasuruan yang melewati Kelurahan Sekargadung, Tembokrejo, Wirogunan dan Pohjentrek dengan akses *interchange* di Kelurahan Pohjentrek, yang memungkinkan pengembangan Balai Benih Induk (BBI) Kebon Mangga sebagai kawasan wisata agrowisata yang terintegrasi dengan kawasan mebel bukir.
2. Kawasan strategis berdasarkan aspek ekonomi dan pengembangannya yang meliputi: kawasan perdagangan dan jasa serta kawasan industri, yaitu daerah sekitar Bukir sebagai kawasan industri dan daerah sekitar pusat kota sebagai kawasan perdagangan dan jasa.
3. Kawasan strategis berdasarkan aspek lingkungan meliputi kawasan pelestarian alam, sempadan pantai, kawasan bakau dan sempadan sungai.

4. Kawasan strategis berdasarkan pengembangan wilayah pantai utara, yaitu kawasan sekitar rencana *trase* Jalan Lingkar Utara, yang meliputi Kelurahan Gadingrejo, Tambaan, Ngemplakrejo, Mandaranrejo, Panggungrejo, Tapaan, Kepel dan Blandongan.
5. Kawasan strategis berdasarkan aspek sosial budaya meliputi kawasan cagar budaya, kawasan perkantoran dan pendidikan.

Hal yang patut dicermati adalah cukup tingginya laju alih fungsi lahan pertanian ke industri, perdagangan dan jasa, yang terjadi di Kota Pasuruan dalam 5 tahun terakhir. Sehingga, patut diduga dalam perkembangannya ke depan, penggunaan lahan akan didominasi oleh kawasan permukiman serta kawasan industri, perdagangan dan jasa.

Rencana pengembangan perikanan Kota Pasuruan dilakukan antara lain melalui pembangunan tempat pelelangan ikan dan revitalisasi pasar ikan. Pembangunan tempat pelelangan ikan diharapkan akan memudahkan nelayan dalam menjual hasil tangkapannya. Sementara ini, nelayan memanfaatkan tepi muara Sungai Gembong, tepatnya di sisi barat yang secara administratif masuk wilayah Kelurahan Ngemplakrejo, untuk menjual ikan tangkapannya. Kondisinya cukup sederhana dan jauh dari kata layak untuk sebuah tempat pelelangan ikan.

Pengembangan potensi perikanan di Kota Pasuruan dilakukan secara terintegrasi dengan revitalisasi Pelabuhan Kota Pasuruan. Sebagai pelabuhan tradisional, yang bergantung pada pasang surut air di muara Sungai Gembong, pemanfaatan Pelabuhan Kota Pasuruan cukup terbatas. Kondisi ini diperparah dengan sedimentasi yang cukup tinggi di muara sungai, sehingga hanya kapal kecil sampai menengah yang dapat berlabuh. Pelabuhan Pasuruan menyimpan potensi sebagai alternatif transportasi barang, untuk mengurangi beban transportasi darat yang selama ini mengandalkan jalan nasional pada jalur pantai utara. Perusahaan-perusahaan di kawasan industri berikat ataupun kawasan non-berikat di Kabupaten Pasuruan, dapat memanfaatkan Pelabuhan Pasuruan sebagai jalur alternatif distribusi barangnya.

Pengembangan wilayah juga mencakup rencana pembangunan ekowisata mangrove, di pesisir sisi timur, tepatnya di Kelurahan Kepel dan Kelurahan Blandongan. Untuk kepentingan konservasi lingkungan, maka sebagian wilayah pantai di pesisir Kota Pasuruan yang membentang dari barat ke timur, ditetapkan oleh Pemerintah Kota sebagai kawasan hutan *mangrove*. Konsep pembangunan ekowisata dirancang untuk menyatukan aspek wisata dengan pendidikan kelestarian lingkungan, khususnya bagi anak usia sekolah. Selain itu, keberadaan ekowisata *mangrove* juga mampu mendongkrak potensi ekonomi di sekitarnya, khususnya produk olahan yang berasal dari perikanan laut dan komoditas sejenisnya.

Terkait dengan pengembangan wilayah, Pemerintah Kota menyusun peraturan zonasi dalam Rencana Detail Tata Ruang Kota, yang mendukung pengembangan IKRT mebel dan logam, khususnya dari aspek penataan ruang.

Keberadaan peraturan zonasi ini penting, mengingat sebagian besar IKRT mebel dan logam di Kota Pasuruan berada di kawasan permukiman penduduk. Melalui peraturan zonasi, diharapkan mampu menyelaraskan peruntukan ruang bagi aktivitas industrial dengan permukiman.

Sektor perdagangan merupakan salah satu kontributor utama dalam pembentukan PDRB Kota Pasuruan, yang masih potensial untuk dikembangkan. Hal ini tidak lepas dari keberadaan 6 pasar tradisional di wilayah Kota Pasuruan. Rencana pengembangan pasar tradisional diarahkan pada peningkatan kelayakan sarana-prasarana perniagaan di dalam pasar. Kondisi ini diharapkan akan meningkatkan kenyamanan pedagang dan pembeli saat bertransaksi di pasar tradisional.

Menjamurnya toko modern dalam 5 tahun terakhir, menjadi perhatian tersendiri bagi Pemerintah Kota, utamanya dalam hal kebijakan pengembangan pasar tradisional di Kota Pasuruan. Dengan memperhatikan asas pemerataan akses untuk berusaha, Pemerintah Kota memberlakukan Peraturan Daerah tentang penataan toko modern dan pasar tradisional, dengan tujuan utama untuk menjaga persaingan usaha yang sehat antara toko modern dengan pasar tradisional.

Untuk itu sebagai bagian dari rencana pengembangan pasar tradisional, maka salah satu upaya yang dilakukan adalah penataan lokasi toko modern. Penataan lokasi ini disinkronkan dengan rencana tata ruang, beserta rencana detailnya. Pengaturan dalam dokumen rencana tata ruang inilah yang akan dijadikan sebagai salah satu pertimbangan pemberian izin pendirian toko modern di Kota Pasuruan.

Dalam upaya membangun pusat-pusat pertumbuhan baru, Pemerintah Kota menyusun rencana pembangunan pasar di wilayah Kecamatan Bugul Kidul. Mengingat dari 6 pasar tradisional yang ada, tidak satu pun yang berlokasi di Kecamatan Bugul Kidul. Untuk memperpendek jarak jangkauan layanan pasar, khususnya bagi masyarakat di Kecamatan Bugul Kidul, maka Pemerintah Kota merencanakan pembangunan pasar tradisional.

Permintaan kebutuhan perumahan di Kota Pasuruan cenderung meningkat dalam 10 tahun terakhir. Hal ini tidak terlepas dari keberadaan pabrik-pabrik di Kabupaten Pasuruan, dengan sejumlah besar karyawannya, yang menjadi pasar potensial bagi perumahan-perumahan di Kota Pasuruan. Ketersediaan fasilitas pendidikan, kesehatan, serta perniagaan, menjadi faktor penarik bagi penduduk untuk tinggal di Kota Pasuruan. Sampai dengan tahun 2022, di Kota Pasuruan terdapat 69 perumahan dengan jumlah petak rumah mencapai 13.722 unit. Sebagian besar perumahan di Kota Pasuruan masuk kategori sederhana sampai menengah, dengan luas tanah mayoritas antara 70–120 m² dan luas bangunan standar antara 36–55 m².

Tabel 2.7 Perumahan di Kota Pasuruan Menurut Kelurahan Tahun 2022

No	Kelurahan	Jumlah Perumahan	Luas (m ²)	Jumlah petak rumah
1	Purworejo	3	137.310	489
2	Purutrejo	1	78.481	346

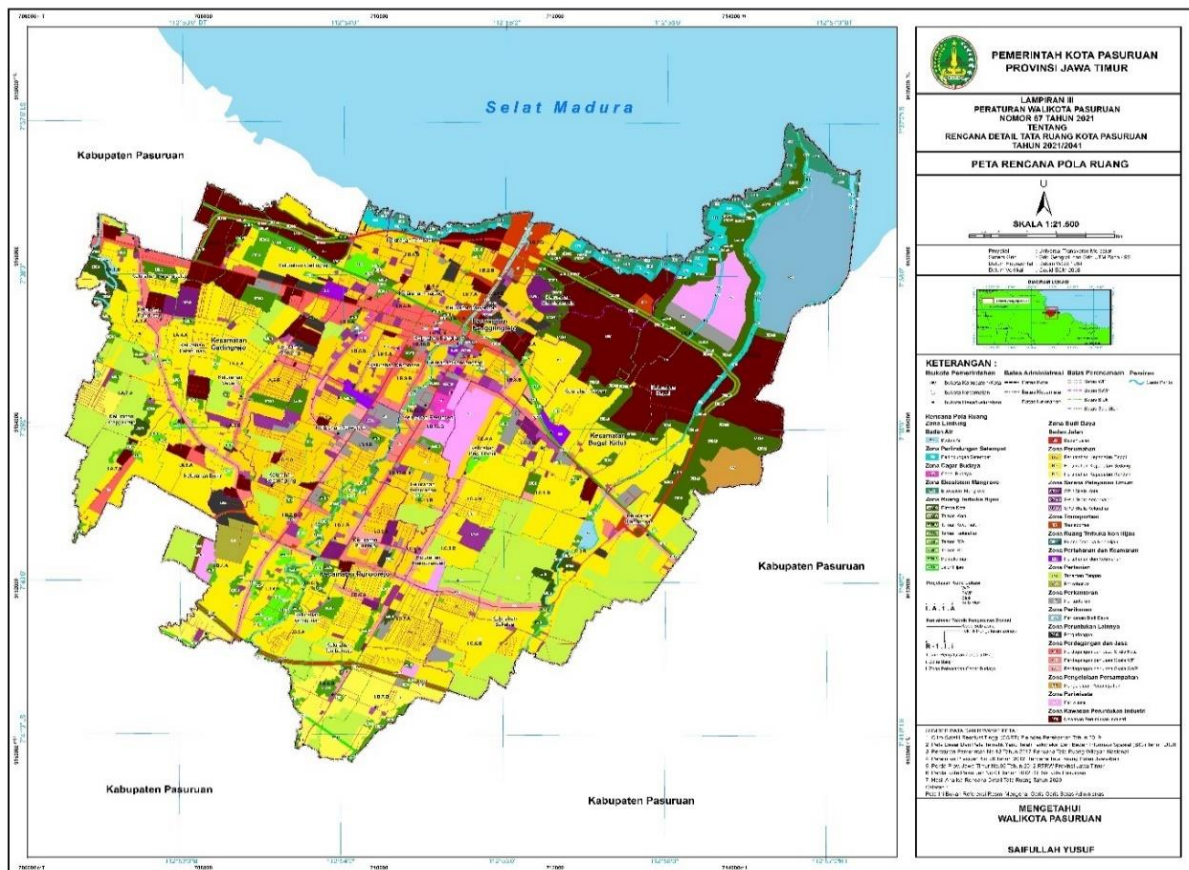
No	Kelurahan	Jumlah Perumahan	Luas (m2)	Jumlah petak rumah
3	Wirogunan	5	46.021	368
4	Tembokrejo	9	247.396	1594
5	Kebonagung	6	187.051	1290
6	Sekargadung	15	425.957	3507
7	Gentong	6	216.228	766
8	Karanganyar	1	14.815	45
9	Tapaan	4	115.527	417
10	Bakalan	2	164.470	976
11	Pekuncen	1	70.160	167
12	Bugulkidul	3	138.585	1578
13	Krapyakrejo	2	100.315	670
14	Karangketug	4	66.424	420
15	Petahunan	5	147.805	966
16	Blandongan	1	21.065	73
17	Krampyangan	1	6.808	50
	Jumlah	69	2.184.418	13.722

Sumber: Dinas Perumahan Rakyat dan Permukiman Kota Pasuruan, 2023

Pada tahun-tahun yang akan datang, diperkirakan kebutuhan perumahan terus meningkat. Untuk mengantisipasi hal ini, maka dalam rencana pola ruang dialokasikan kawasan rencana permukiman yang antara lain diperuntukkan bagi pembangunan perumahan. Data pada tabel menunjukkan rencana pola ruang. Kawasan permukiman eksisting dinotasikan dengan warna krem, dan kawasan rencana permukiman dinotasikan dengan warna merah muda.

Peningkatan jumlah perumahan ini belum diimbangi dengan cakupan layanan prasarana, sarana dan utilitas (PSU). Untuk itu, Pemerintah Kota menyusun rencana peningkatan kapasitas layanan PSU, utamanya mengenai permakaman, persampahan ataupun saluran air dan drainase.

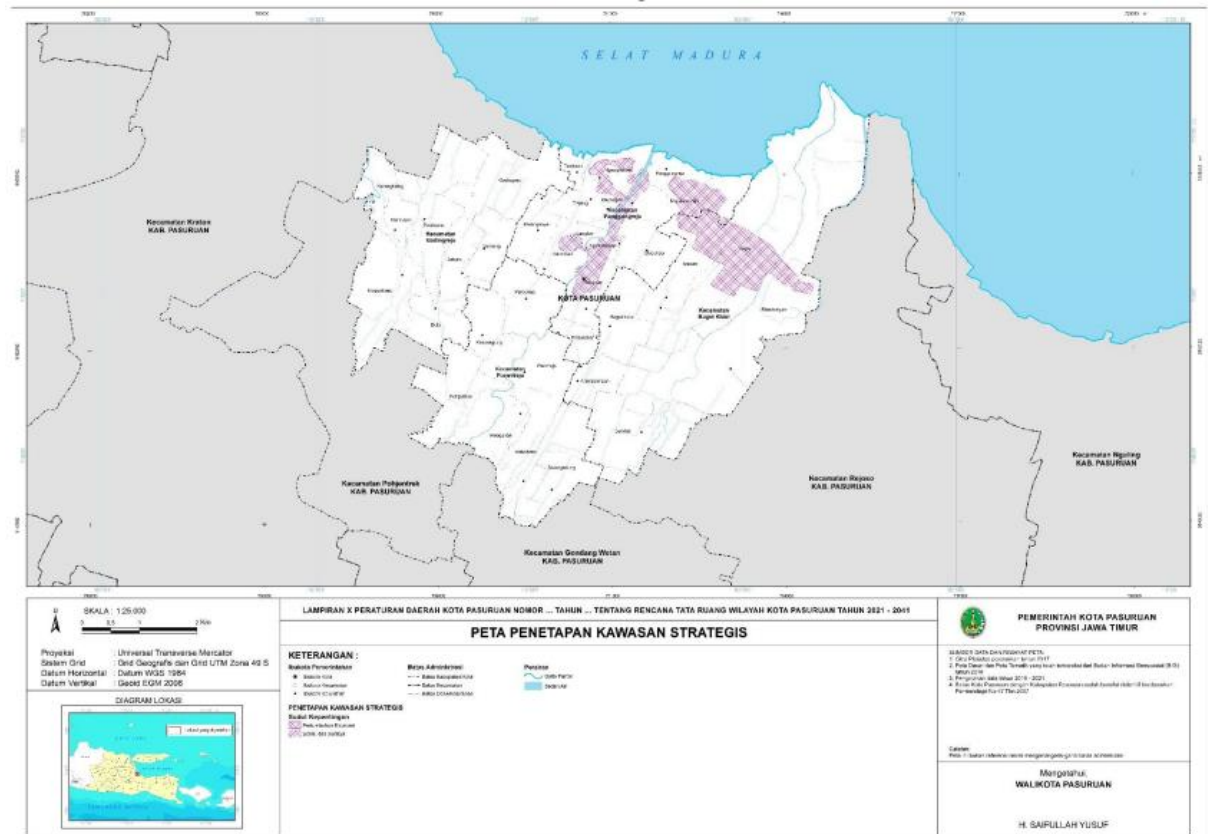
Sebagaimana umumnya karakteristik masyarakat pesisir utara pulau Jawa, masyarakat Kota Pasuruan juga dikenal religius. Karakter ini tidak lepas dari keberadaan ulama-ulama besar yang pernah menetap dan mengabdikan diri di Kota Pasuruan. Mereka membentuk majelis taklim hingga membangun pondok pesantren sebagai institusi untuk membangun religiusitas masyarakat. KH Abdul Hamid adalah salah satu ulama Kota Pasuruan yang begitu dikenal, bahkan makamnya seringkali dikunjungi oleh peziarah, baik dari dalam maupun luar Kota Pasuruan.



Gambar 2.2 Rencana Pola Ruang Kota Pasuruan Tahun 2021-2041

Sumber: RTRW Kota Pasuruan 2021 - 2041

Makam KH Abdul Hamid terletak di belakang masjid agung Al-Anwar, tepat di depan alun-alun Kota Pasuruan. Pemerintah Kota telah membangun Parkir Wisata yang utamanya ditujukan untuk meningkatkan kenyamanan para peziarah, khususnya bagi mereka yang berkunjung secara berombongan. Rencana pengembangan wisata ziarah makam KH Abdul Hamid akan diintegrasikan dengan pengembangan kawasan cagar budaya di permukiman sekitar masjid Al-Anwar. Mengingat, cukup banyak terdapat bangunan kuno di sekitar masjid yang keberadaannya turut mewarnai perjalanan sejarah Kota Pasuruan.



Gambar 2.3 Rencana Kawasan Strategis Kota Pasuruan Tahun 2021-2041

Sumber: RTRW Kota Pasuruan 2021 - 2041

Potensi ekonomi Kota Pasuruan tersebut di atas, mendasari penyusunan rencana kawasan strategis Kota Pasuruan yang dituangkan dalam RTRW Kota Pasuruan 2021-2041. Pengaturan dalam tata ruang bertujuan untuk mendukung pengembangan potensi-potensi ekonomi tersebut, khususnya dalam aspek pemanfaatan ruang sedemikian rupa dengan meminimalkan risiko penurunan daya dukung dan daya tampung lingkungan.

D. Wilayah Rawan Bencana

Sebagaimana wilayah pesisir pada umumnya, bencana alam yang berpotensi mengancam Kota Pasuruan adalah banjir. Kondisi hidrologi, topografi dan tingkat kelerengan wilayah Kota Pasuruan merupakan faktor “given” yang berkontribusi terhadap terjadinya bencana banjir. Artinya, karakteristik wilayah Kota Pasuruan yang menjadi hilir dan muara sungai, serta tingkat kelerengan yang relatif melandai (0-1 persen) dengan cekungan di beberapa titik; merupakan faktor yang bersifat sebagai demikian adanya (*given*).



Gambar 2.4 Peta Resiko Bencana Banjir Kota Pasuruan

Sumber: Dinas Pekerjaan Umum dan Penataan Ruang Kota Pasuruan

Sebagaimana terlihat pada Gambar diatas kawasan rawan bencana banjir Kota Pasuruan ditunjukkan oleh warna orange (intensitas tinggi) dan hijau (intensitas rendah) yang tersebar sepanjang jalur sungai-sungai besar (warna biru), yaitu: Sungai Welang, Sungai Petung dan Sungai Gembong.

Berdasarkan data yang diperoleh dari Badan Penanggulangan Bencana Daerah Kota Pasuruan (BPBD), bencana yang sering terjadi adalah banjir. Daerah yang sering terdampak banjir adalah dusun karang asem kelurahan karangketug kecamatan gading rejo. Dengan curah hujan intensitas tinggi diatas 5-6 jam di daerah Hulu (lereng gunung Arjuno, Welirang dan wilayah Kecamatan Lawang Kabupaten Malang, Kecamatan Purwodadi, Purwosari, dan Sukorejo Kabupaten Pasuruan) dan Curah hujan intensitas tinggi diwilayah Kecamatan Wonorejo dan Pohjentrek, Kabupaten Pasuruan serta diwilayah Kota Pasuruan serta didukung dengan angin yang kencang, yang menyebabkan terjadinya bencana banjir.

Tabel 2.8 Jenis dan Jumlah Bencana di Kota Pasuruan Tahun 2018-2022

No	Jenis bencana	2018	2019	2020	2021	2022
1	Banjir	9	6	7	16	27



No	Jenis bencana	2018	2019	2020	2021	2022
2	Puting beliung	2	10	2	26	22
3	Kebakaran	33	27	22	71	56

Sumber: Badan Penanggulangan Bencana Daerah, 2023

Jenis dan jumlah bencana di Kota Pasuruan tahun 2018-2022 cenderung fluktuatif. Jumlah bencana puting beliung dan kebakaran tahun 2022 tercatat masing-masing sebesar 22 puting beliung dan 56 kebakaran, menurun dibandingkan tahun sebelumnya dimana puting beliung berjumlah 26 dan kebakaran berjumlah 71. Bencana kebakaran sebagian besar terindikasi dari karena konsleting arus pendek listrik, kompor gas, pembakaran sampah serta cuaca panas dan kesadaran rendah dari masyarakat yang membuang putung rokok. Sedangkan bencana banjir ditahun 2021 berjumlah 16 dan meningkat di tahun 2022 menjadi 27 bencana banjir. Angka bencana pada tahun 2021 dan 2022 cenderung meningkat drastis apabila dibandingkan dengan tahun 2020 kebawah. Hal ini disebabkan oleh kondisi alam dan cuaca yang tidak menentu dengan intensitas yang cukup tinggi. Bencana-bencana di Kota Pasuruan berdampak pada bangunan dan prasarana umum sebagaimana tersaji pada tabel berikut.

Tabel 2.9 Jumlah Dampak Bencana di Kota Pasuruan Tahun 2018-2022

Jenis Bencana/Dampak/Kerugian	2018	2019	2020	2021	2022
Bencana banjir	9	6	7	0	24
Bangunan	-	-	-	-	-
- korban jiwa (orang)	-	-	-	-	-
- korban luka (orang)	-	-	-	-	-
- korban hilang (orang)	-	-	-	-	-
Hewan (ekor) (±)	-	-	-	-	-
Sawah (ha) (±)	25	10	-	-	-
Prasarana umum	-	-	-	-	-
lain-lain	-	-	-	-	-
Bencana Puting beliung	2	10	2	30	21
Bangunan	8	2	2	4	7
- korban jiwa (orang)	-	-	-	-	-
- korban luka (orang)	-	-	-	-	-
- korban hilang (orang)	-	-	-	-	-
Hewan (ekor) (±)	-	-	-	-	-
Sawah (ha) (±)	-	-	-	-	-
Prasarana umum	-	-	-	-	-
Lain-Lain	-	16	1	26	16
Bencana kebakaran	34	27	22	46	53
Bangunan	23	11	14	4	7
- korban jiwa (orang)	-	-	-	-	-

Jenis Bencana/Dampak/Kerugian	2018	2019	2020	2021	2022
- korban luka (orang)	-	-	-	-	-
- korban hilang (orang)	-	-	-	-	-
Hewan (ekor) (±)	-	-	-	-	-
Sawah/alang-alang/semak belukar	11	15	7	23	12
Prasarana umum	-	-	-	2	2
Lain-Lain	-	1	11	17	32

Sumber: Badan Penanggulangan Bencana Daerah, 2023

Kesiap-siagaan dan ketanggapan masyarakat terhadap bencana, diharapkan meningkat dengan terpetakannya wilayah rawan bencana. Di samping itu, kondisi ini harus mendorong pemerintah segera mengintegrasikan dan mengarusutamakan aspek mitigasi dan adaptasi perubahan iklim dan kawasan rawan bencana ke dalam program-program pembangunan daerah. Pemerintah daerah harus mampu menelaah dan menjalankan manajemen risiko bencana (*disaster risk management*). Oleh karena itu, untuk melindungi dan melestarikan lingkungan, maka orientasi pembangunan daerah harus memperhatikan aspek lingkungan dengan pembangun *pro environment* atau pro lingkungan, sehingga mendorong terciptanya *sustainability development* di Kota Pasuruan.

Berdasarkan data yang didapat dari Badan Penanggulangan Bencana Daerah, bencana yang sering terjadi adalah banjir. Daerah yang sering terdampak banjir adalah wilayah kecamatan gading rejo. Dengan curah hujan intensitas tinggi diatas 5-6 jam di daerah Hulu (lereng gunung Arjuno, Welirang dan wilayah Kecamatan Lawang Kabupaten Malang, Kecamatan Purwodadi, Purwosari, dan Sukorejo Kabupaten Pasuruan) dan Curah hujan intensitas tinggi diwilayah Kecamatan Wonorejo dan Pohjentrek, Kabupaten Pasuruan serta diwilayah Kota Pasuruan serta didukung dengan angin yang kencang, yang menyebabkan terjadinya bencana banjir.

Kesiapsiagaan dan ketanggapan masyarakat terhadap bencana, diharapkan meningkat dengan terpetakannya wilayah rawan bencana. Di samping itu, kondisi ini harus mendorong pemerintah segera mengintegrasikan dan mengarusutamakan aspek mitigasi dan adaptasi perubahan iklim dan kawasan rawan bencana ke dalam program-program pembangunan daerah. Pemerintah daerah harus mampu menelaah dan menjalankan manajemen risiko bencana (*disaster risk management*). Oleh karena itu, untuk melindungi dan melestarikan lingkungan, maka orientasi pembangunan daerah harus memperhatikan aspek lingkungan dengan pembangun *pro environment* atau pro lingkungan, sehingga mendorong terciptanya *sustainability development* di Kota Pasuruan.

2.1.1.2. Demografi

A. Jumlah Penduduk

Demografi dapat meliputi deskripsi ukuran, struktur, dan distribusi penduduk serta bagaimana jumlah penduduk berubah setiap waktu akibat kelahiran, kematian, migrasi, serta penuaan. Analisis kependudukan dapat merujuk pada komposisi dan populasi masyarakat secara keseluruhan atau kelompok tertentu yang didasarkan kriteria seperti pendidikan, kewarganegaraan, agama, atau entitas tertentu. Adapun sumber data yang digunakan pada aspek demografi yaitu meliputi data primer dan data sekunder. Jumlah penduduk Kota Pasuruan berkecenderungan fluktuatif dalam beberapa tahun terakhir. Terdapat beberapa faktor penyebab perubahan laju pertumbuhan penduduk, yakni: kelahiran, kematian, migrasi keluar ataupun migrasi masuk.

Tabel 2.10 Jumlah Penduduk Kota Pasuruan Tahun 2018–2022

No	Keterangan	2018	2019	2020	2021	2022
1	Jumlah penduduk (jiwa)	199.708	211.008	210.247	210.598	211.497
	- Laki-Laki	96.680	105.492	105.138	105.303	105.753
	- Perempuan	100.398	105.516	105.109	105.295	105.744

Sumber: Badan Pusat Statistik Kota Pasuruan, 2023

Penduduk Kota Pasuruan selama tahun 2018 s/d 2022 mengalami jumlah yang fluktuatif, dimana rata-rata jumlah penduduk laki-laki lebih dominan dibandingkan jumlah penduduk perempuan. Tercatat jumlah penduduk Kota Pasuruan di tahun 2022 sebanyak 210.598 dan meningkat menjadi 211.497 jiwa pada tahun 2022. Sedangkan pada tahun 2020 jumlah penduduk Kota Pasuruan sempat mengalami penurunan drastis dikarenakan banyaknya masyarakat yang meninggal setelah terjangkit virus covid-19.

Tabel 2.11 Jumlah, Sebaran dan Pertumbuhan Penduduk Kota Pasuruan 2018–2022

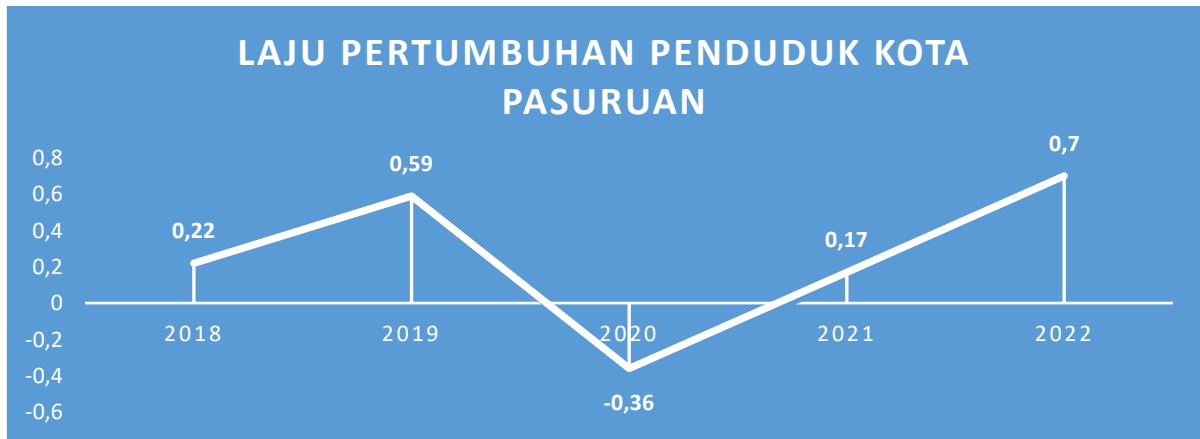
No	Kecamatan/Kota	2018	2019	2020	2021	2022
1	Purworejo	61.359	61.868	62.027	61.720	63.787
2	Bugulkidul	31.593	31.828	31.769	31.862	32.274
3	Gadingrejo	47.662	48.262	48.402	49.093	50.785
4	Panggungrejo	69.159	69.050	68.049	67.923	65.651
	Kota Pasuruan	209.773	211.008	210.247	210.598	211.497
	Pertumbuhan	0,22	0,59	-0,36	0,17	0,70

Sumber: Dinas Kependudukan dan Pencatatan Sipil Kota Pasuruan, 2023

Data diatas menunjukkan bahwa persebaran penduduk relatif memusat di Kecamatan Panggungrejo sebesar 31%. Hal ini dikarenakan sebagian besar wilayah Kecamatan Purworejo yang sebelumnya merupakan daerah dengan jumlah penduduk terbanyak di Kota Pasuruan, masuk ke dalam wilayah Kecamatan Panggungrejo setelah dilakukan pemekaran. Kemudian diikuti oleh Kecamatan Purworejo sebesar 30%, Kecamatan Gadingrejo sebesar 24% dan Kecamatan Bugul Kidul sebesar 15%.



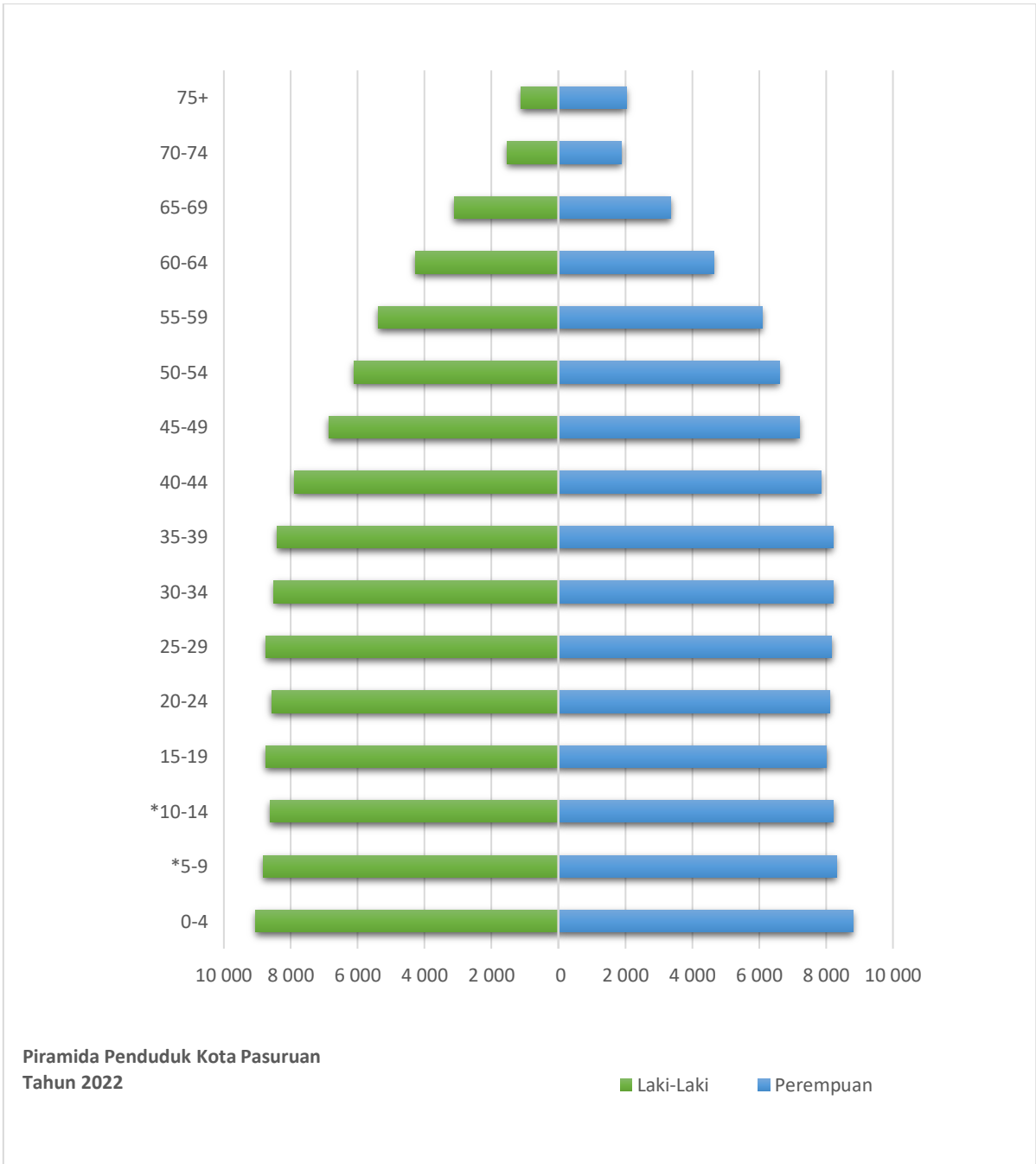
Sementara laju pertumbuhan penduduk Kota Pasuruan relatif selalu mengalami kenaikan dari tahun ke tahun selama periode 2018 s/d 2022. Hanya pada tahun 2020 terjadi laju pertumbuhan negatif di angka -0,36%. Sedangkan di 4 periode yang lain selalu mengalami kenaikan, dan pada puncaknya pada tahun 2022 mencapai 0,70% Artinya terjadi penambahan penduduk pada tahun 2022 dibandingkan dengan tahun sebelumnya.



Grafik 2.1 Laju Pertumbuhan Penduduk Kota Pasuruan Tahun 2018-2022

Sumber: BPS Kota Pasuruan, 2023

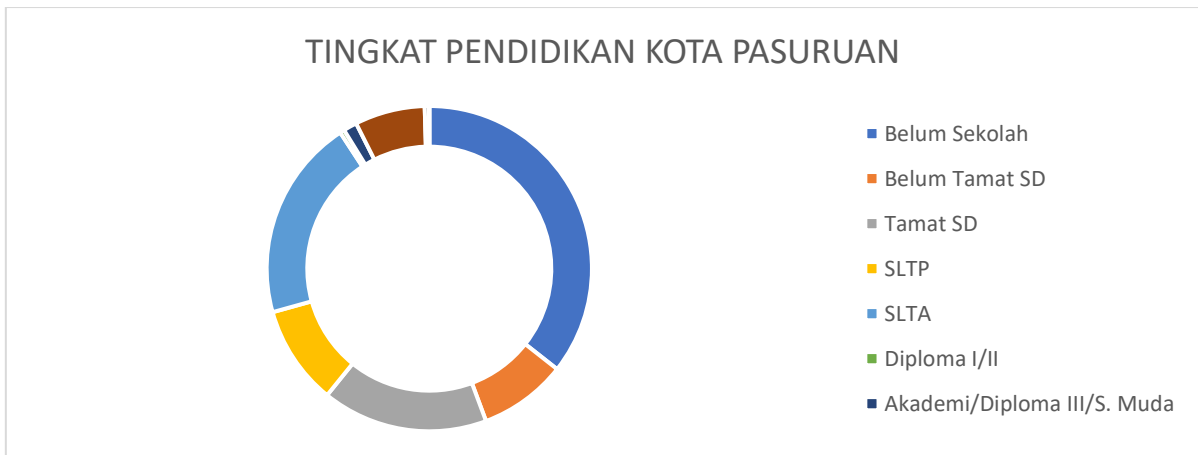
Berdasarkan grafik dibawah Struktur usia penduduk Kota Pasuruan bertipe muda, yang didominasi oleh penduduk usia produktif sebesar 65,47% dengan jumlah 145.607 penduduk dalam rentang 15-64 tahun. Sisanya sebesar 30,74% dan berjumlah 64.640 penduduk merupakan penduduk tidak produktif, dengan rentang usia 0-14 tahun dan 60-75 tahun. Kondisi ini menginformasikan bahwa Kota Pasuruan masih berpotensi menikmati bonus demografi, yaitu peluang sekaligus ancaman ketika proporsi penduduk usia produktif lebih mendominasi dibandingkan dengan penduduk usia tidak produktif.



Grafik 2.2: Penduduk Kota Pasuruan Tahun 2022 Menurut Kelompok Usia

Sumber: Dinas Kependudukan dan Pencatatan Sipil Kota Pasuruan, 2023

Struktur usia penduduk Kota Pasuruan bertipe muda, artinya usia penduduk Kota Pasuruan didominasi oleh kelompok penduduk usia muda. Penduduk kelompok usia muda ini terbagi atas dua, yakni: penduduk usia muda yang bukan angkatan kerja dan penduduk usia muda yang masuk angkatan kerja.



Grafik 2.3: Proporsi Penduduk Kota Pasuruan Tahun 2022 Menurut Tingkat Pendidikan

Sumber: Dinas Kependudukan dan Pencatatan Sipil Kota Pasuruan, 2023

Tabel 2.12 Penduduk Kota Pasuruan Tahun 2022 Menurut Tingkat Pendidikan

Keterangan	Jumlah	Prosentase
Tidak/Belum Sekolah	71.869	34.00%
Belum Tamat SD/ Sederajat	17.607	8.33%
Tamat SD/Sederajat	33.277	15.74%
SLTP/ Sederajat	19.927	9.43%
SLTA/ Sederajat	40.540	19.18%
Diploma I / II	900	0.43%
Akademi /Diploma III/ S. Muda	2.717	1.29%
Diploma IV / Strata I	14.077	6.66%
Strata II	881	0.42%
Strata III	28	0.01%
KOTA PASURUAN	211.372	100.00%

Sumber: LKPJ Kota Pasuruan, 2023

Sebagian besar tingkat pendidikan penduduk Kota Pasuruan adalah SLTA/ sederajat, yakni 19,18%. Kemudian disusul dengan tingkat pendidikan SD/ sederajat sebesar 15,74% dan SLTP sebesar 9,43%. Kota Pasuruan masih memiliki potensi penduduk yang akan menamatkan pendidikan menengah keatas sampai pendidikan tinggi cukup besar, yakni 34,00%. Potensi tersebut setiap tahunnya akan terus berkembang seiring peningkatan kesadaran masyarakat akan pentingnya pendidikan tinggi.

B. Ketenagakerjaan

Dalam perspektif ketenagakerjaan, penduduk dibagi menjadi dua kelompok besar, yaitu: penduduk usia kerja dan bukan usia kerja. Penduduk usia kerja, 15 tahun ke atas, dibagi menjadi 2 kelompok, yaitu penduduk yang masuk dalam kelompok angkatan kerja dan

penduduk bukan angkatan kerja. Tabel berikut menyajikan perkembangan angkatan kerja menurut kelompok umur di Kota Pasuruan.

Tabel 2.13 Angkatan Kerja Menurut Kelompok Umur Kota Pasuruan Tahun 2018–2022

No	Kelompok	2018	2019	2020	2021	2022
1	15-19	17.430	17.943	17.811	17.561	16.773
2	20-24	16.960	16.846	17.087	17.242	16.694
3	25-29	15.523	15.790	15.788	16.681	16.917
4	30-34	17.774	15.991	15.619	14.937	16.729
5	35-39	17.605	17.601	17.566	17.205	16.604
6	40-44	15.445	15.476	15.937	16.252	15.743
7	45-49	14.203	14.210	14.231	14.665	14.052
8	50-54	12.717	12.739	12.893	13.033	12.716
9	55-59	10.588	10.843	10.714	11.301	11.489
10	60-64	7.601	7.893	7.961	8.692	8.920
	Jumlah	145.846	145.332	145.607	147.569	146.637

Sumber : Dinas Kependudukan dan Pencatatan Sipil Kota Pasuruan,

*) Kota Pasuruan dalam Angka 2023

**) Data Sementara

Dari data diatas dapat diketahui bahwa jumlah angkatan kerja Kota Pasuruan selama tahun 2018-2022 terhitung fluktuatif. Pada tahun 2018 jumlah angkatan kerja Kota Pasuruan Tercatat 145.846 orang dan mengalami penurunan menjadi sejumlah 145.332 orang pada tahun 2019. Berdasarkan sumber data Sakernas Kemenaker, capaian tersebut dapat dilihat dari data jumlah angkatan kerja pada tahun 2019 sebesar 145.332 orang, berbanding jumlah penduduk usia kerja sebanyak 151.116 orang. Dari tahun 2019 sampai dengan tahun 2021, jumlah angkatan kerja mengalami peningkatan cukup besar yaitu dari 145.332 pada tahun 2019, menjadi 147.569 angkatan kerja pada tahun 2021. Sedangkan pada tahun 2022 jumlah angkatan kerja mengalami penurunan sebesar 146.637.

Tabel 2.14 Penduduk Kota Pasuruan Tahun 2020 Berdasarkan Lapangan Pekerjaan

No	Mata Pencaharian	Jumlah	%
1	Belum/Tidak Bekerja	81.684	38,64%
2	Mengurus Rumah Tangga	39.437	18,66%
3	Pelajar/Mahasiswa	15.054	7,12%
4	Pensiunan	1.784	0,84%
5	Pegawai Negeri Sipil (PNS)	4.384	2,07%
6	Tentara Nasional Indonesia (TNI)	921	0,44%
7	Kepolisian RI (POLRI)	512	0,24%
8	Perdagangan	4.448	2,10%
9	Petani	841	0,40%
10	Peternak	533	0,25%



No	Mata Pencaharian	Jumlah	%
11	Nelayan/Perikanan	1.606	0,76%
12	Industri	1.227	0,58%
13	Konstruksi	153	0,07%
14	Transportasi	916	0,43%
15	Karyawan Swasta	38.392	18,16%
16	Karyawan BUMN	605	0,29%
17	Karyawan BUMD	78	0,04%
18	Karyawan Honorer	821	0,39%
19	Buruh Harian Lepas	736	0,35%
20	Buruh Tani/Perkebunan	334	0,16%
21	Buruh Nelayan/Perikanan	117	0,06%
22	Buruh Peternakan	7	0,03%
23	Pembantu Rumah Tangga	299	0,14%
24	Tukang Cukur	18	0,01%
25	Tukang Listrik	21	0,01%
26	Tukang Batu	268	0,13%
27	Tukang Kayu	916	0,43%
28	Tukang Sol Sepatu	6	0,003%
29	Tukang Las/Pandai Besi	67	0,02%
30	Tukang Jahit	132	0,06%
31	Tukang Gigi	1	0,0005
32	Penata Rias	15	0,01%
33	Penata Busana	3	0,001%
34	Penata Rambut	23	0,01%
35	Mekanik	115	0,05%
36	Seniman	11	0,01%
37	Tabib	7	0,003%
38	Paraji	1	0,0005%
39	Perancang Busana	1	0,0005%
40	Penterjemah	2	0,001%
41	Pendeta	14	0,007%
42	Pastor	2	0,001%
43	Wartawan	9	0,004%
44	Ustadz/Mubaligh	62	0,029%
45	Juru Masak	4	0,002%
46	Anggota DPRD Provinsi	1	0,0005%
47	Anggota DPRD Kabupaten	8	0,004%



No	Mata Pencapaian	Jumlah	%
48	Dosen	96	0,045%
49	Guru	2.228	1,05%
50	Pilot	1	0,0005%
51	Pengacara	9	0,004%
52	Notaris	7	0,003%
53	Arsitek	3	0,001%
54	Akuntan	1	0,0005%
55	Konsultan	9	0,004%
56	Dokter	105	0,05%
57	Bidan	111	0,05%
58	Perawat	163	0,07%
59	Apoteker	22	0,01%
60	Psikiater/Psikolog	3	0,001%
61	Penyiar Radio	3	0,001%
62	Pelaut	19	0,009%
63	Peneliti	1	0,0005%
64	Sopir	474	0,22%
65	Pialang	6	0,003%
66	Pedagang	936	0,44%
67	Perangkat Desa	2	0,001%
68	Biarawan/Biarawati	2	0,001%
69	Wiraswasta	9.137	4,32%
70	Anggota Lembaga Lainnya	420	0,19%
71	Kota Pasuruan	211.372	100%

Sumber: Dinas Kependudukan dan Pencatatan Sipil Kota Pasuruan, 2023

Dari data diatas dapat dilihat bahwa sebagian besar penduduk Kota Pasuruan tahun 2022 bermata pencaharian sebagai karyawan swasta yaitu sebesar 18,16%. Perbandingan antara penduduk yang bekerja dan tidak bekerja serta penduduk yang bukan angkatan kerja di Kota Pasuruan, masih cukup baik. Hal ini bisa dilihat dari persentase penduduk yang bekerja mencapai sebesar 35,58%, sedangkan sisanya adalah belum/tidak bekerja mencapai sebesar 38,64%, mengurus rumah tangga sebesar 18,66% dan masih berstatus pelajar/mahasiswa sebesar 7,12%.

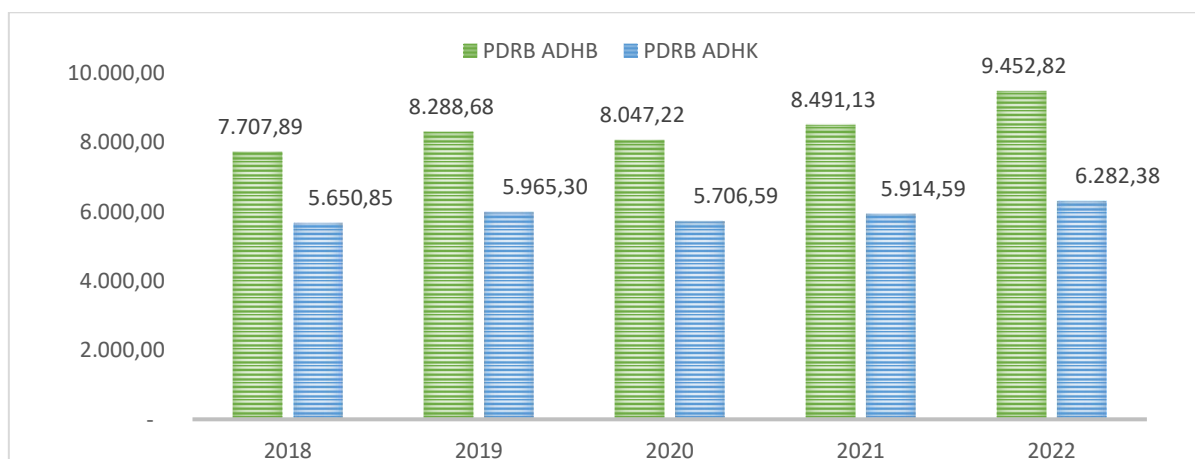
2.1.2. Aspek Kesejahteraan Masyarakat

Undang-Undang no 11 Tahun 2009 terkait Kesejahteraan Masyarakat menjelaskan bahwa kesejahteraan masyarakat adalah kondisi terpenuhinya kebutuhan material, spiritual, dan sosial warga negara agar dapat hidup layak dan mampu mengembangkan diri, sehingga

dapat melaksanakan fungsi sosialnya. Kondisi Kesejahteraan Masyarakat di Daerah termasuk Kota Pasuruan dalam lima tahun terakhir dapat disajikan dalam tiga fokus utama, yaitu: fokus kesejahteraan dan pemerataan ekonomi, fokus kesejahteraan sosial serta fokus seni budaya dan olahraga.

2.1.2.1. Fokus Kesejahteraan dan Pemerataan Ekonomi

Produk Domestik Regional Bruto (PDRB) adalah keseluruhan nilai barang dan jasa yang diproduksi suatu wilayah dalam jangka waktu tertentu. Produk Domestik Regional Bruto (PDRB) dapat dikategorikan menjadi dua, yakni Produk Domestik Regional Bruto (PDRB) Atas Dasar Harga Berlaku (ADHB) dan Produk Domestik Regional Bruto (PDRB) Atas Dasar Harga Konstan (ADHK). Perbedaan dari kedua jenis ini adalah cara perhitungan harga. PDRB ADHB nilai tambah barang dan jasa yang dihitung menggunakan harga yang berlaku pada periode saat ini, sedangkan PDRB ADHK dihitung menggunakan harga pada tahun tertentu sebagai tahun dasar. Dalam lima tahun terakhir, PDRB ADHK Kota Pasuruan terus mengalami peningkatan. Pada tahun 2018 sebesar 5.650,85 Milyar terus meningkat hingga tahun 2019 sebesar 5.965,30 Milyar. Akan tetapi pada tahun 2020 sempat mengalami penurunan, hal ini merupakan efek samping dari adanya pandemi covid-19 sehingga PDRB ADHK turun menjadi 5.706,59 milyar. Dibandingkan dengan angka ditahun sebelumnya angka ini cenderung lebih kecil. Sedangkan pada tahun 2021 hingga tahun 2022 kembali mengalami peningkatan yang stabil, hal ini menunjukkan adanya perbaikan di sektor ekonomi seiring dengan pulihnya berbagai sektor lapangan usaha. Pada tahun 2021 meningkat sebesar 5.914,59 milyar dan tahun 2022 sebesar 6.282,38 milyar. Tahun 2022 merupakan puncaknya pertumbuhan ekonomi di Kota Pasuruan dalam lima tahun terakhir. Lebih jelasnya dapat dilihat pada grafik di bawah ini:



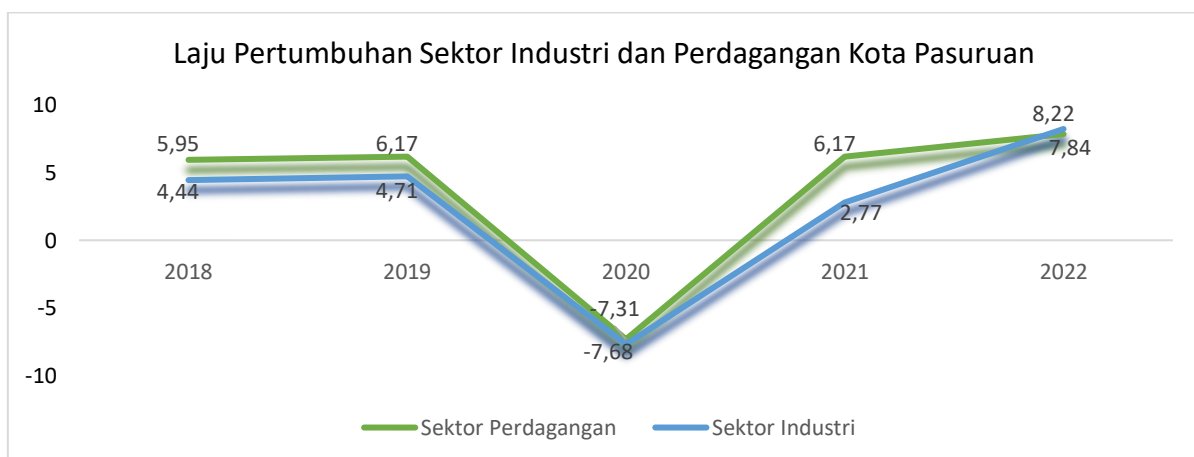
Grafik 2.4: Produk Domestik Regional Bruto (PDRB - Milyar) Kota Pasuruan Tahun 2018-2022

Sumber: BPS Kota Pasuruan, 2023

Salah satu sektor lapangan usaha yang ada pada Produk Domestik Regional Bruto (PDRB) adalah sektor industri dan juga sektor perdagangan. Sepanjang tahun 2018 hingga tahun 2022, laju pertumbuhan sektor industri dan perdagangan Kota Pasuruan memiliki

kecenderungan peningkatan yang positif. Akan tetapi pada tahun 2020 saat pandemi covid-19, pertumbuhan sektor industri dan perdagangan mengalami penurunan yang jauh dari pertumbuhan di tahun 2019. Kemudian tahun 2021 laju pertumbuhan sektor industri maupun perdagangan mulai kembali mengalami pertumbuhan yang cukup baik.

Kota Pasuruan merupakan salah satu kota di Indonesia yang sektor industrinya didominasi oleh Industri Kecil dan Menengah (IKM) dalam bidang pengelolaan kayu atau biasanya dikenal dengan pengrajin meubel. Selain industri yang bergerak dalam bidang meubel, industri yang terus berkembang di Kota Pasuruan cukup beragam dengan tersebar dari beberapa bidang seperti industri kimia dan bahan bangunan, logam elektronika, industri kerajinan, industri pangan, sandang dan kulit. Pada tahun 2018 hingga tahun 2019, laju pertumbuhan sektor industri kota pasuruan mengalami kenaikan sebesar 0,27% dengan nilai sebesar 4,71% kemudian nilai ini menurun di tahun 2020 sebesar -7,68% dengan penurunan 12,39%. Penurunan pertumbuhan industri ini disebabkan oleh pandemic covid-19 yang terjadi di awal tahun 2019 dan tahun 2020 masih memberikan efek yang berkepanjangan kepada masyarakat. Oleh karena itu sektor-sektor industri juga mengalami dampak yang cukup tinggi dari adanya pandemic ini, banyak Industri Kecil dan Menengah (IKM) gulung tikar, diakibatkan rendahnya permintaan dari pembeli dan modal yang seharusnya bisa diputar digunakan untuk kebutuhan sehari-hari. Tahun selanjutnya setelah masyarakat sudah terbiasa dengan pandemic covid-19 dan ekonomi masyarakat mulai berangsur-angsur membaik pertumbuhan sektor industri kembali meningkat kearah yang positif, setelah tahun 2020 minus sebesar 7,68% kemudian tahun 2021 meningkat diangka 2,77%. Selanjutnya pertumbuhan sektor industri kembali mengalami peningkatan pada tahun 2022 hingga mencapai angka 8,22%. Pertumbuhan tahun 2022 merupakan pertumbuhan dengan nilai yang meningkat pesat. Hal ini menunjukkan perkembangan ekonomi Kota Pasuruan mengalami perbaikan dari tahun ke tahun.



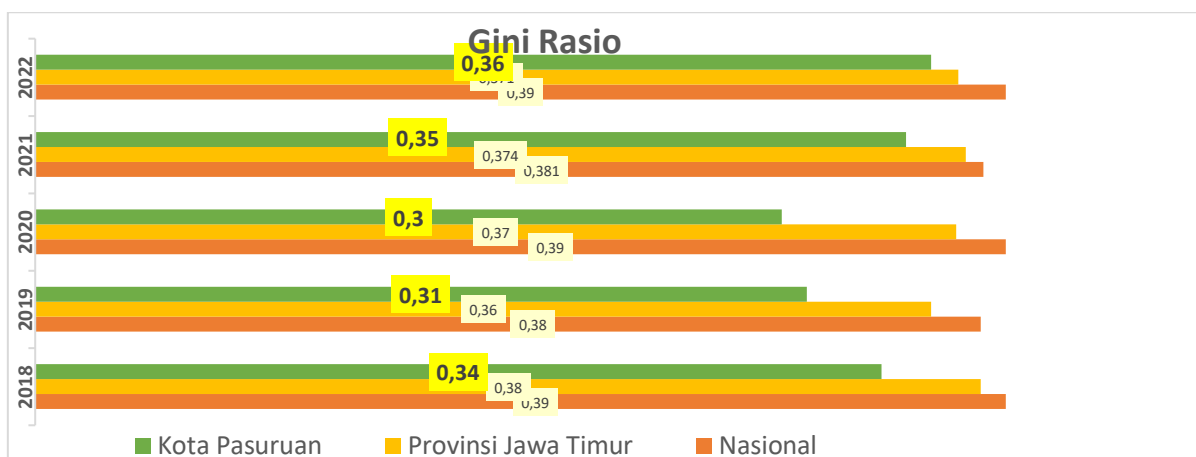
Grafik 2.5: Laju Pertumbuhan Sektor Industri dan Perdagangan Kota Pasuruan

Sumber: BPS Kota Pasuruan, 2023

Pada sektor perdagangan sebetulnya tidak terlalu berbeda jauh dengan sektor industri untuk laju pertumbuhannya dalam lima tahun terakhir. Laju pertumbuhan di Kota Pasuruan cenderung tidak stabil, pada tahun 2018 hingga tahun 2019 mengalami peningkatang

yang positif akan tetapi pada tahun 2020 mengalami penurunan yang cukup jauh. Sedangkan untuk tahun 2021 dan tahun 2022, Kota Pasuruan berhasil menstabilkan dan meningkatkan kembali laju pertumbuhan dalam sektor perdagangannya ke arah yang positif. Apabila dilihat dari kacamata ekonomi, sektor perdagangan di Kota Pasuruan merupakan salah satu yang memiliki kontribusi tinggi dalam pembentukan PDRB yang sampai saat ini masih potensial untuk dapat terus dikembangkan. Hal ini terlihat dari adanya pasar-pasar tradisional yang masih aktif dalam wilayah Kota Pasuruan. Tahun 2018 nilai pertumbuhan perdagangan Kota Pasuruan sebesar 5,95% kemudian meningkat menjadi 6,17% pada tahun 2019. Kemudian pada tahun 2020 saat adanya transisi pandemic covid -19, banyak pedagang yang usahanya mengalami penurunan karena masyarakat cenderung *save money* untuk keadaan darurat. Dengan adanya penghematan dari masyarakat dan daya beli cenderung menurun maka pertumbuhan perdagangan di Kota Pasuruan juga mengalami penurunan yang cukup jauh dari tahun 2019 yakni sebesar -7,31%. Sedangkan saat tahun 2021, perekonomian nasional kembali bangkit setelah penurunan ditahun 2020, hal ini juga mempengaruhi pertumbuhan perdagangan yang ada di Kota Pasuruan, oleh karena itu terdapat pertumbuhan perdagangan pada tahun 2021 sebesar 6,17%. Angka pertumbuhan perdagangan tahun 2021 sama dengan tahun 2019, hal ini membuktikan bahwa Kota Pasuruan dapat mengembalikan keadaan perekonomian dalam sektor perdagangan kembali keposisi awal sebelum adanya pandemic covid-19. Peningkatan ekonomi dalam sektor perdagangan ini juga terus berkembang pada tahun 2022, sehingga angka laju pertumbuhan perdagangan juga mengalami peningkatan sebesar 7,84%.

Gini Rasio atau Indeks Gini merupakan penggambaran tentang pemerataan dan ketimpangan secara keseluruhan, mulai dari pendapatan hingga distribusi. Nilai Koefisien Gini berentan sekitar 0 – 1, Indeks 0 data menunjukan terkait pemerataan total atau sempurna dapat juga dikatakan setiap orang memiliki pendapatan yang sama, sedangkan 1 terjadi ketidakmerataan atau ketimpangan. Untuk melihat perbandingan Indeks Gini yang ada di Kota Pasuruan dengan perbandingan Indeks Gini Provinsi Jawa Timur dan Nasional dapat dilihat dari grafik di bawah ini:

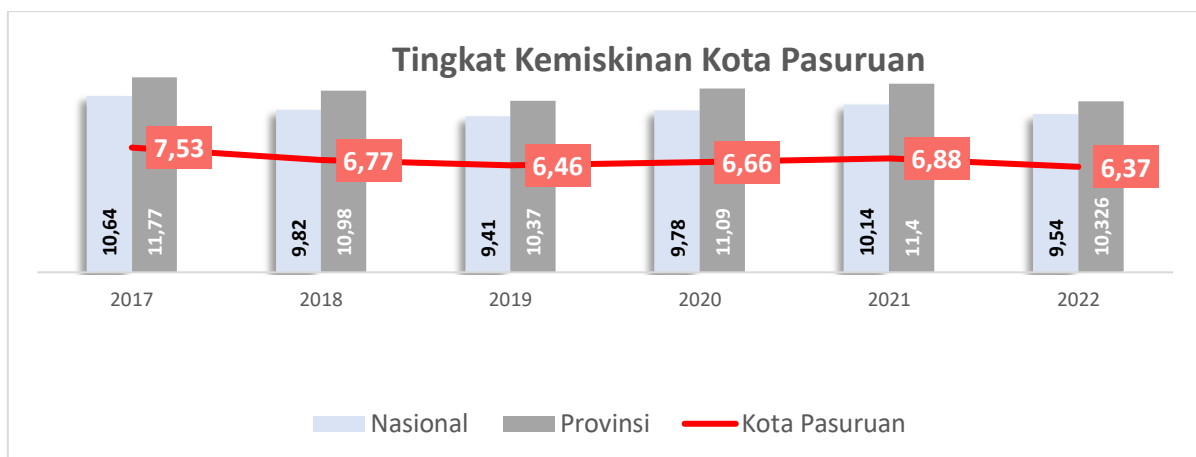


Grafik 2.6: Indeks Gini Kota Pasuruan terhadap Provinsi Jawa Timur dan Nasional Tahun 2018 - 2022

Sumber: BPS Kota Pasuruan, 2023

Pada tahun 2018 hingga tahun 2022 Indeks Gini Kota Pasuruan masih terbilang cukup tinggi, akan tetapi apabila dibandingkan dengan angka Indeks Gini Provinsi dan juga Nasional, Indeks Gini Kota Pasuruan capaiannya di bawah Provinsi dan Nasional dengan capaian sebesar 0,36 sedangkan Provinsi sebesar 0,37 dan Nasional sebesar 0,39 pada tahun 2022. Dalam lima tahun terakhir capaian Indeks Gini Kota Pasuruan terbilang fluktuatif, tahun 2018 hingga tahun 2020 capaian Indeks Gini Kota Pasuruan terus mengalami penurunan hingga titik terendah ada pada tahun 2020 sebesar 0,3. Angka ini merupakan capaian terendah dalam lima tahun terakhir, meskipun dengan besaran yang masih terbilang cukup besar. Pada tahun 2021 terdapat kenaikan sebesar 0,35 dan kembali mengalami peningkatan lagi sebesar 0,36 pada tahun 2022. Kenaikan ini merupakan dampak dari adanya pandemic yang berkepanjangan sehingga ketimpangan antar kelas pendapatan masyarakat di Kota Pasuruan cukup terasa dalam dua tahun terakhir.

Tingkat Kemiskinan merupakan persentase antara jumlah penduduk yang berada di bawah garis kemiskinan dengan minimum untuk memperoleh standar hidup yang mencukupi di suatu negara. Tingkat kemiskinan Kota Pasuruan dalam enam tahun terakhir dapat dilihat dari grafik di bawah ini:



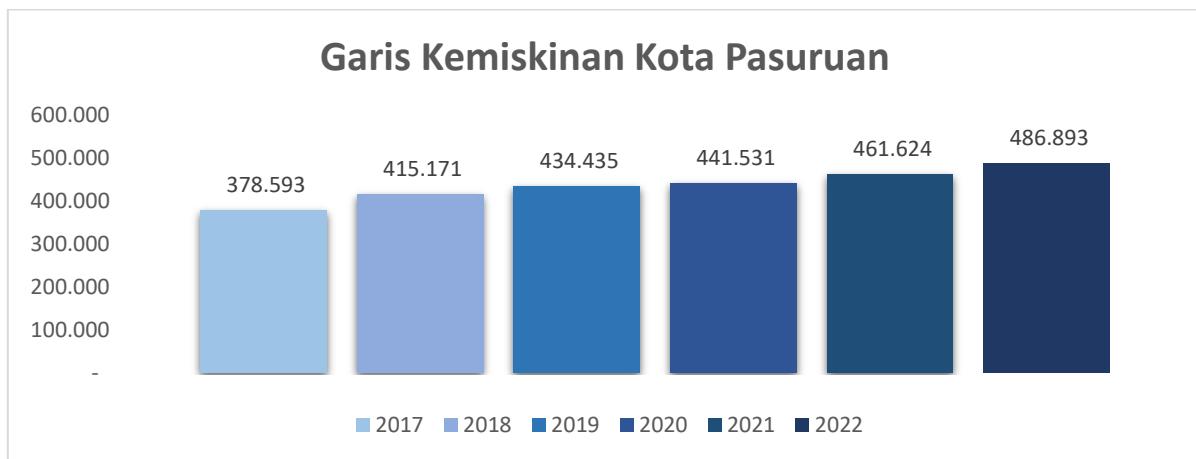
Grafik 2.7 Tingkat Kemiskinan (%) di Kota Pasuruan Tahun 2017 - 2022

Sumber: BPS Kota Pasuruan, 2023

Pada tahun 2017 tingkat kemiskinan Kota Pasuruan dapat dikatakan terbilang cukup tinggi yakni sebesar 7,53%, angka ini apabila dibandingkan dengan capaian nasional dan provinsi masih berada di atas rata-rata, dengan capaian nasional sebesar 10,64 dan capaian provinsi sebesar 11,77. Tahun 2017 hingga tahun 2022 tingkat kemiskinan Kota Pasuruan cenderung fluktuatif dengan penurunan dan kenaikan yang cenderung tidak stabil. Tahun 2018 tingkat kemiskinan Kota Pasuruan mengalami penurunan sebesar 6,77% dan tahun 2019 juga mengalami penurunan sebesar 6,46%. Akan tetapi pada tahun 2020, akibat adanya pandemic covid-19 capaian yang sebelumnya konsisten mengalami penurunan kemudian kembali mengalami peningkatan hingga tahun 2021 dengan rincian capaian sebesar 6,66% dan 6,88%. Angka ini cenderung lebih besar dalam empat tahun terakhir. Akan tetapi perbaikan ekonomi terus dilakukan oleh masyarakat dan juga Pemerintah Daerah Kota Pasuruan sehingga pada

tahun 2022 tingkat kemiskinan mengalami penurunan terendah dalam enam tahun terakhir dengan capaian sebesar 6,37%. Apabila disandingkan dengan capaian Nasional dan Provinsi yakni sebesar 9,54% dan 10,32%, tingkat kemiskinan Kota Pasuruan masih di bawahnya, akan tetapi terbilang cukup tinggi.

Selanjutnya, tingkat kemiskinan tidak jauh dari pembahasan Garis Kemiskinan. Karena pada hakikatnya tingkat kemiskinan diukur dari jumlah penduduk yang berada di bawah Garis Kemiskinan dalam suatu daerah. Sedangkan dasar pengukuran Garis kemiskinan dapat dilihat dari seberapa besar tingkat pengeluaran masyarakat per kapitanya dalam kurun waktu tertentu. Guna memperjelas terkait garis kemiskinan yang ada di Kota Pasuruan, berikut merupakan grafik garis kemiskinan dalam enam tahun terakhir:



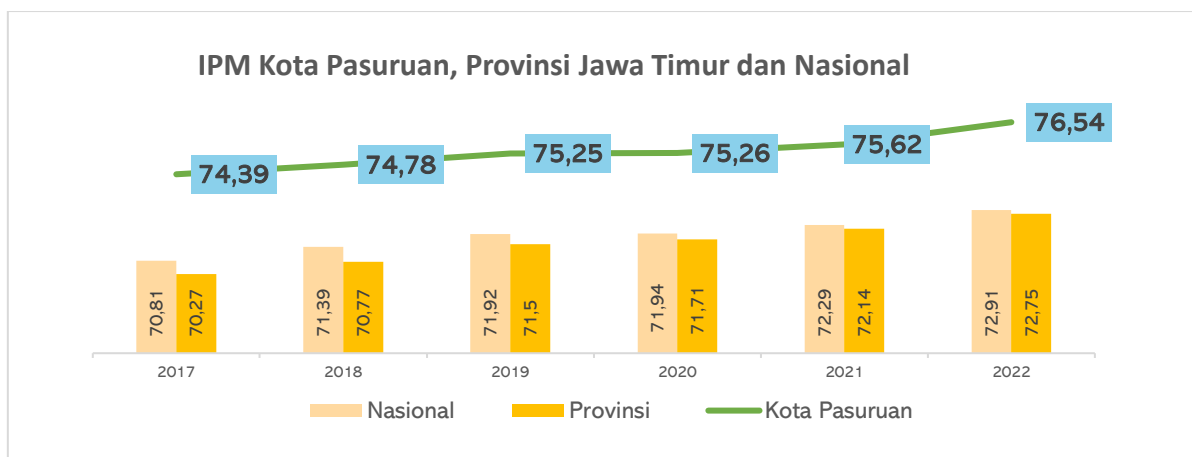
Grafik 2.8: Perkembangan Garis Kemiskinan (Rp/kapita/bulan) Kota Pasuruan Tahun 2017-2022

Sumber: BPS Kota Pasuruan, 2023

Berdasarkan grafik Garis Kemiskinan Kota Pasuruan di atas, dapat dilihat Kota Pasuruan dalam enam tahun terakhir terus mengalami peningkatan pengeluaran perkapita. Hal ini dapat disimpulkan bawah standart kesejahteraan masyarakat juga ikut mengalami peningkatan setiap tahunnya. Pada tahun 2017 Garis Kemiskinan Kota Pasuruan masih mencapai angka Rp 378.593 untuk pengeluaran setiap bulannya, kemudian pada tahun 2018 mengalami peningkatan sebesar Rp. 415.171 dan tahun 2019 juga mengalami peningkatan sebesar Rp 434.435 hingga tahun 2022 peningkatan terus terjadi dan saat ini mencapai Rp 486.893.

2.1.2.2. Fokus Kesejahteraan Sosial

Kesejahteraan sosial merupakan usaha sosial yang terorganisir untuk meningkatkan taraf kehidupan masyarakat berdasarkan dengan konteks sosial. Salah satu indikator untuk mengukur kesejahteraan sosial adalah tingkat Pembangunan Manusia yang ada dalam suatu daerah. Selain itu Kesejahteraan Sosial juga dapat dilihat dari segi Pendidikan, Kesehatan dan juga Ketenagakerjaan. Dalam enam tahun terakhir, tingkat pembangunan manusia yang ada di Kota Pasuruan cenderung terus mengalami peningkatan, untuk angka capaian tertinggi ada pada tahun 2022 sebesar 76,54. Lebih rincinya dapat dilihat pada grafik di bawah ini:



Grafik 2.9: IPM Kota Pasuruan, provinsi Jawa Timur dan Nasional Tahun 2017-2022

Sumber: BPS Provinsi Jawa Timur, 2023

Indeks Pembangunan Manusia Kota Pasuruan pada tahun 2017 sebesar 74,39, angka ini cenderung lebih tinggi apabila dibandingkan dengan capaian Nasional sebesar 70,81 dan capaian Provinsi sebesar 70,27. Selanjutnya tahun 2018 mengalami peningkatan sebesar 74,78, tahun 2019 kembali mengalami peningkatan sebesar 75,25. Akan tetapi kenaikan capaian IPM pada tahun 2019 ke tahun 2020 tidak terlalu tinggi, dengan capaian tahun 2020 sebesar 75,26. Pada tahun 2021 dan 2022 tetap mengalami peningkatan sebesar 75,62 dan 76,54.

A. Pendidikan

Hakekatnya Pendidikan merupakan suatu pembelajaran dalam pengetahuan, keterampilan, dan suatu kebiasaan kelompok yang diturunkan dari satu generasi ke generasi berikutnya melalui pengajaran, ataupun pelatihan. Masyarakat yang mendapatkan pendidikan dari generasi sebelumnya dan pengetahuan yang relevan pada saat ini, maka dapat dinilai masyarakat tersebut mengalami perkembangan yang kearah lebih baik. Adanya pendidikan juga akan membantu masyarakat untuk memecahkan masalah yang ada dalam kehidupan sehari-hari. Selain itu Pendidikan juga dapat dikatakan memiliki esensi untuk memberantas buta huruf yang ada di masyarakat, hal ini berkaitan dengan kemampuan membaca dan menulis masyarakat. Permasalahan pendidikan biasanya terkait dengan rata-rata lama sekolah, termasuk harapan lama sekolah . kelompok usia yang disasar oleh pencapaian indikator melek huruf adalah penduduk dengan usia 15 tahun ke atas, mengingat penduduk pada kelompok ini dikenal sebagai kelompok usia produktif. Sepanjang tahun 2018 hingga tahun 2022, angka melek huruf bersifat fluktuatif, dimana pada tahun 2018 tercatat sebesar 97,34% dan meningkat di tahun 2019 menjadi 96,79%, kemudian di tahun 2020 mengalami penurunan menjadi 96,04% lalu mengalami tren naik di tahun 2021 menjadi 96,6% dan 97,02% pada tahun 2022 sedangkan pada tahun 2021 dan 2022 mengalami kenaikan sebesar 96,6% dan 97,02%. Sedangkan angka harapan sekolah Kota Pasuruan tahun 2018-2022 mengalami peningkatan setiap tahunnya meskipun sedikit, tercatat di tahun 2018 sebesar 13,59% dan terus naik hingga tahun 2022 menjadi 13,64%. Tabel berikut merincikan angka melek huruf di Kota Pasuruan.

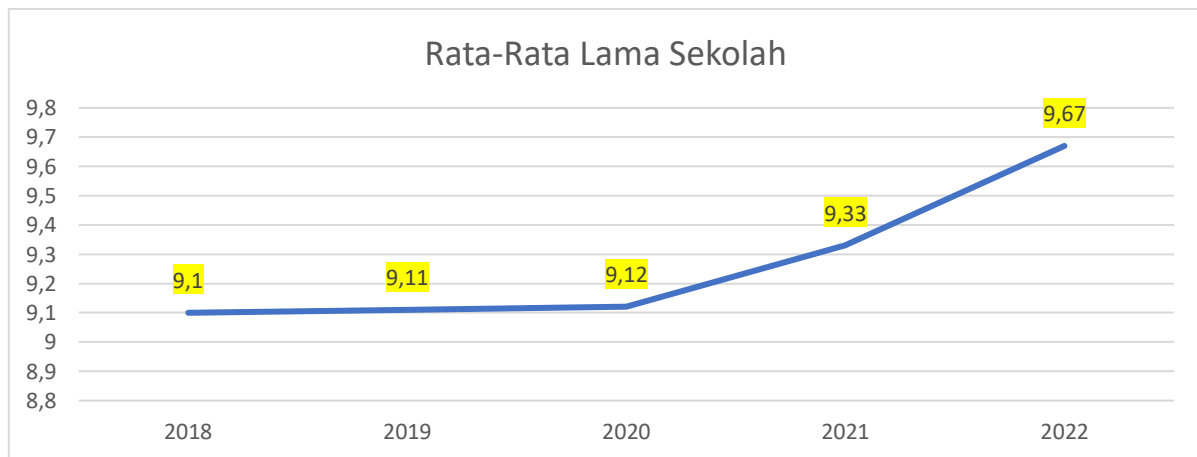
Tabel 2.15 Angka Melek Huruf Kota Pasuruan Tahun 2018-2022

No	Data/Indikator	2018	2019	2020	2021	2022
1	Jumlah penduduk usia diatas 15 tahun yang bisa membaca dan menulis	149.706	150.356	150.356	-	154.918
2	Jumlah penduduk usia 15 tahun keatas	155.656	156.630	154.895	-	159.676
3	Angka melek huruf (persen)	97,34	96,79	96,04	96,6	97,02
4	Angka buta huruf (persen)	2,66	3,21	3,96	-	-
5	Angka Harapan Sekolah	13,59	13,6	13,62	13,63	13,64

Sumber: Dinas Pendidikan dan Kebudayaan Kota Pasuruan dan BPS Kota Pasuruan

*)Data Sementara

Sepanjang tahun 2018-2022, rata-rata lama sekolah penduduk usia sekolah di Kota Pasuruan meningkat dari 9,1 tahun pada tahun 2018 menjadi 9,67 tahun pada tahun 2022. Artinya, terjadi peningkatan kualitas penduduk usia sekolah ditahun 2018, dibanding tahun 2022. Pembangunan pendidikan di Kota Pasuruan, telah mencapai program wajib belajar pendidikan dasar 9 tahun pada tahun 2013, yakni pada jenjang pendidikan SD dan SMP. Dan Pemerintah Kota merintis pencapaian program wajib belajar 12 tahun, namun mulai tahun 2017 kewenangan pengelolaan jenjang pendidikan SMA/SMK dialihkan ke provinsi sehingga mengalami kesulitan dalam pencapaian program tersebut. Grafik berikut menunjukkan perkembangan angka rata-rata lama sekolah di Kota Pasuruan.



Grafik 2.10: Angka Rata-Rata Lama Sekolah (tahun) di Kota Pasuruan Tahun 2018-2022

Sumber: BPS Kota Pasuruan, 2023

Angka partisipasi kasar atau APK adalah perbandingan jumlah siswa pada tingkat pendidikan SD/SMP/SMA sederajat, dibagi dengan jumlah penduduk berusia 7 hingga 18 tahun (7-12 untuk SD sederajat, 13-15 untuk SMP sederajat dan 16-18 untuk SMA sederajat), berapapun usianya yang sedang sekolah di tingkat pendidikan tertentu terhadap jumlah penduduk kelompok usia yang berkaitan dengan jenjang pendidikan tertentu. APK menunjukkan tingkat partisipasi penduduk secara umum di suatu tingkat pendidikan. APK merupakan indikator yang paling sederhana untuk mengukur daya serap penduduk usia sekolah di masing-masing jenjang pendidikan.

Tabel 2.16 Angka Partisipasi Kasar Per Jenjang Pendidikan di Kota Pasuruan Tahun 2018-2022

No	Angka Partisipasi kasar	2018	2019	2020	2021	2022
1	SD/MI	106.45	110.75	103.25	101.97	106,68
2	SMP/MTs	105.25	112.74	106.75	107.13	89,30
3	SMA/MA/SMK	107.41	110.98	114.86	110.99	91,95

Sumber: APK/APM KEMDIKBUD Jawa Timur, 2023

Pada 5 tahun terakhir ini, APK SD di Kota Pasuruan di atas 100 persen. Berdasarkan data ini, terdapat indikasi bahwa terdapat anak yang bersekolah pada jenjang SD/MI umurnya diluar rentang 7-12 tahun. Sementara APK SMP/MTs cenderung fluktuatif, APK SMP/MTs mencapai angka tertinggi di tahun 2019 sebesar 112,74 persen dan menurun signifikan di tahun 2022 menjadi 89,30 persen, hal ini mengindikasikan terdapat lulusan SD/MI yang tidak melanjutkan kejenjang SMP/MTs atau melanjutkan sekolah di luar daerah. Sedangkan angka APK SMA/MA/SMK menunjukkan angka tertinggi terjadi pada tahun 2020 yang mencapai 114.86 persen.

Untuk mengukur pencapaian pembangunan pendidikan di suatu wilayah, dalam hal tingkat pendidikan yang ditamatkan, maka digunakan angka pendidikan yang ditamatkan (APT). Selain itu, APT juga bermanfaat untuk melakukan perencanaan penawaran tenaga kerja, terutama untuk melihat kualifikasi pendidikan angkatan kerja di suatu wilayah. APT merupakan persentase jumlah penduduk, baik yang masih sekolah ataupun tidak sekolah lagi, menurut pendidikan tertinggi yang telah ditamatkan. Penduduk Kota Pasuruan di tahun 2018-2021 yang tidak/belum pernah sekolah terus mengalami peningkatan, dimana pada tahun 2018 tercatat sebanyak 63.931 penduduk menjadi sebesar 71.869 penduduk di tahun 2022. Sedangkan angka pendidikan yang ditamatkan pada tingkat SD, dan SMP cenderung mengalami penurunan hingga tahun 2022, namun lulusan Diploma IV/Sarjana mengalami kenaikan setiap tahunnya, dimana di tahun 2018 tercatat sebanyak 12.351 orang menjadi 14.077 orang di tahun 2022. Tabel berikut merincikan angka pendidikan yang ditamatkan Kota Pasuruan.

Tabel 2.17 Angka Pendidikan yang Ditamatkan Kota Pasuruan Tahun 2018–2022

No.	Tingkat Pendidikan	2018	2019	2020	2021	2022
1	Tidak/belum pernah sekolah	63.931	66.385	69.034	69.897	71.869
2	Tidak/belum tamat SD	20.478	19.859	19.149	18.366	17.607
3	SD/ sederajat	37.808	36.843	35.309	34.388	33.277
4	SMP/ sederajat	25.222	24.943	24.561	23.845	19.927
5	SMA/ sederajat	45.623	45.746	45.702	46.111	40.540
6	Diploma I,II,III	3.491	3.555	3.547	3.560	3.617
7	Diploma IV/sarjana	12.351	12.791	13.100	13.543	14.077
8	Strata II	842	858	882	862	881
9	Strata III	27	28	27	26	28

Sumber: Dinas Pendidikan dan Kebudayaan Kota Pasuruan, 2023

Angka partisipasi murni atau APM pada suatu jenjang pendidikan dihitung dengan membagi jumlah siswa atau penduduk usia sekolah yang sedang bersekolah dengan jumlah penduduk kelompok usia yang berkaitan dengan jenjang sekolah tersebut. Sebagaimana APK, APM juga merupakan indikator daya serap penduduk usia sekolah di setiap jenjang pendidikan. Tabel berikut menyajikan APM di Kota Pasuruan pada berbagai jenjang pendidikan. Angka Partisipasi Murni (APM) Kota Pasuruan Tahun 2022 pada tingkat SD mengalami peningkatan dari yang sebelumnya 96,75 pada tahun 2021 menjadi 99,92. Sedangkan APM pada jenjang SMP dan SMA meurun secara berurutan menjadi 77,80 dan 63,67.

Tabel 2.18 Angka Partisipasi Murni (APM) pada Berbagai Jenjang Pendidikan Kota Pasuruan Tahun 2018–2022

No	Uraian	2018	2019	2020	2021	2022
1	APM SD	113,65	96,62	96,86	96,75	99,92
2	APM SMP	120,48	78,22	78,53	87,39	77,80
3	APM SMA	88,38	62,75	63,63	88,5	63,67

Sumber: APK/APM KEMDIKBUD Jawa Timur, 2023

B. Kesehatan

Selain aspek Pendidikan, kondisi Kesejahteraan sosial masyarakat dapat diukur dari aspek pembangunan kesehatan. Terdapat tiga indikator utama dalam mengukur pembangunan kesehatan yang ada di Kota Pasuruan yakni: Angka Kelangsungan Hidup Bayi (AKHB), Usia Harapan Hidup dan Jumlah Balita yang Mengalami Kasus Gizi Buruk. Tiga indikator tersebut akan dijelaskan dalam beberapa tabel dan diagram dibawah ini.

AKHB merupakan ukuran dari angka kematian bayi. Guna mengukur bagaimana kualitas hidup dan harapan hidup masyarakat, maka AKHB merupakan indikator yang mendasar. Dalam mengukur AKHB dapat dihitung berdasarkan perbandingan antara jumlah kematian bayi yang berumur kurang dari satu tahun dengan jumlah kelahiran hidup pada suatu tahun tertentu. Secara matematis, $AKHB = (1 - \text{angka kematian bayi})$. Angka kematian bayi merupakan jumlah kematian bayi usia di bawah satu tahun dalam kurun waktu setahun per 1.000 kelahiran hidup pada tahun yang sama. Oleh karena itu, angka kelangsungan hidup bayi berbnding terbalik dengan angka kematian bayi. Semakin rendah angka kematian bayi, maka semakin besar peluang kelangsungan hidup bayi.

Angka kematian bayi merupakan variabel yang digunakan untuk menghitung indkes kesehatan, yang secara agregat dengan indeks lainnya untuk menentukan indeks pembangunan manusia. Tabel berikut menunjukkan angka kelangsungan hidup bayi dan angka kematian bayi.

Tabel 2.19 Angka Kematian Bayi dan Angka Kematian Ibu Melahirkan Kota Pasuruan Tahun 2018–2022

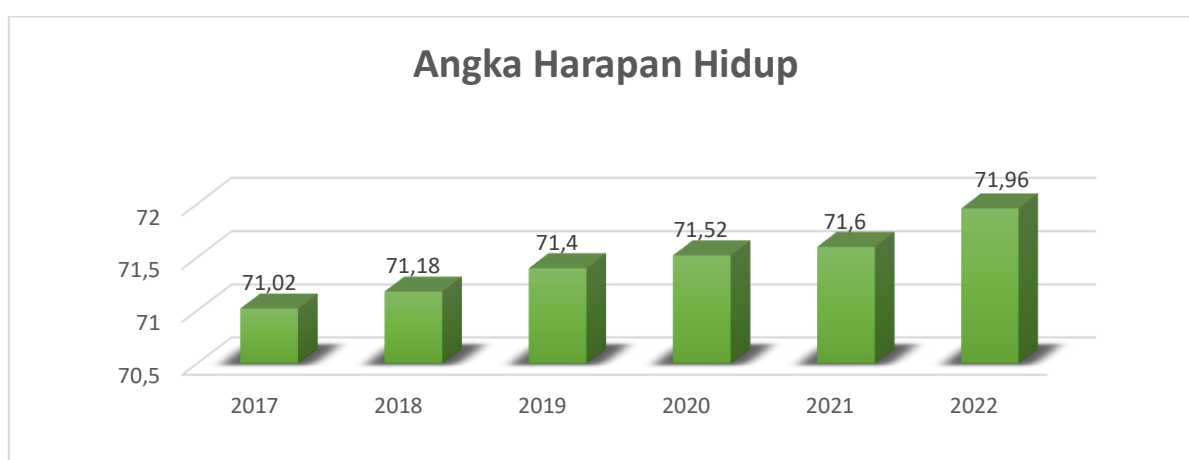
No.	Indikator	2018	2019	2020	2021	2022
1	Angka Kematian bayi lahir	4,3	8,24	10,6	9,59	11,48
2	Angka Kematian ibu melahirkan	1,52	0,88	2,9	3,52	1,64
3	Prosentase KEP pada balita	1,22	1,64	1,9	2,26	10,46



4	Angka Harapan Hidup	71,18	71,4	71,52	72,25	71,96
---	---------------------	-------	------	-------	-------	-------

Sumber: Dinas Kesehatan Kota Pasuruan, 2023

Angka Harapan Hidup merupakan ukuran pembangunan bidang kesehatan yang relatif komprehensif. Angka Harapan Hidup sendiri merupakan perkiraan rata-rata tambahan umur seseorang yang diharapkan dapat terus hidup. Banyak hal yang dapat mempengaruhi Angka harapan Hidup, mulai dari lingkungan, status kesehatan, dan juga tingkat ekonomi. Semakin tinggi Angka Harapan Hidup pada suatu daerah, maka dapat diartikan semakin baik pula derajat kesehatan dan kesejahteraan masyarakat daerah tersebut. Selain itu, Angka Harapan Hidup masyarakat juga dapat dipengaruhi oleh faktor kesehatan, baik dalam perbaikan gizi dan lingkungan dan perilaku yang sehat. Guna melihat bagaimana Angka Haraoan Hidup yang ada di Kota Pasuruan, dapat dilihat di bawah ini:



Grafik 2.11: Angka Harapan Hidup (tahun) Kota Pasuruan Tahun 2017 - 2022

Sumber: BPS Kota Pasuruan

Dalam enam tahun terakhir, Kota Pasuruan berhasil meningkatkan Angka Haraoan Hidup di daerahnya. Hal ini dapat berarti angka kesejahteraan khususnya dalam indikator kesehatan masyarakat kearah yang lebih baik. Tahun 2017 hingga tahun 2022, Angka Harapan Hidup di Kota Pasuruan meningkat secara konsisten meskipun perbandingannya dari tahun 2022 ke tahun 2017 tidak terlalu tinggi, akan tetapi terdapat perubahan capaian pada setiap tahunnya. Pada tahun 2017 Angka Harapan Hidup Kota Pasuruan mencapai 71,02 tahun, kemudian meningkat di tahun 2018 sebesar 71,18 tahun, pada tahun 2022 merupakan capaian tertinggi Angka Harapan Hidup yang ada di Kota Pasuruan sebesar 71,96 tahun, angka ini hampir mencapai 72 tahun, yang berarti kenaikan Angka Harapan Hidup di Kota Pasuruan dalam enam tahun terakhir hampir mencapai rata—rata 1 tahun.

Tabel 2.20 Persentase Gizi Balita Menurut Status Gizi Kota Pasuruan Tahun 2018–2022

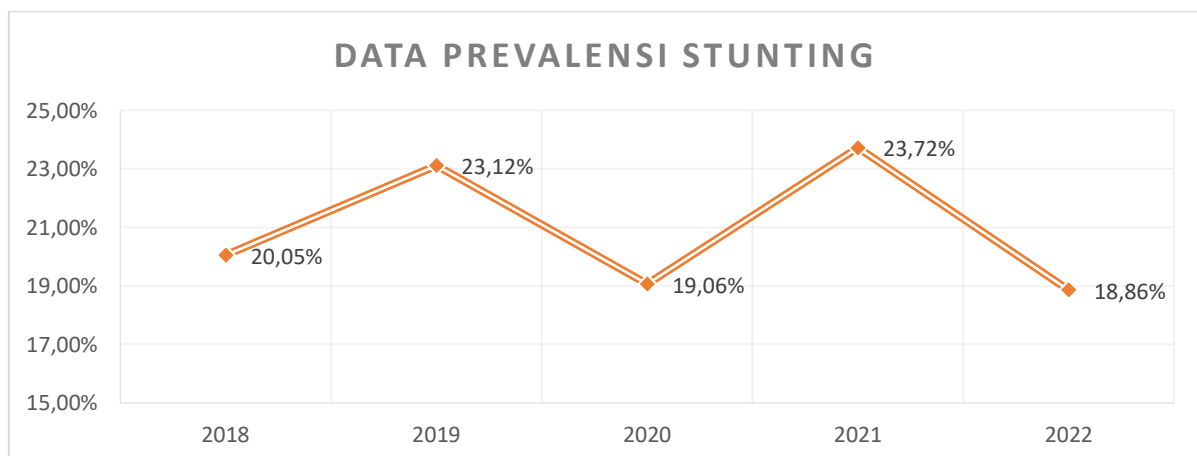
No	Uraian	2018	2019	2020	2021	2022
1	Persentase balita gizi buruk	1,6	1,6	1,9	1,9	0,17
2	Persentase balita gizi kurang	5,4	7,6	9,7	9,7	10,29
3	Persentase balita gizi baik	91,7	89	85,7	85,7	76,4

4	Persentase balita gizi lebih	1,2	1,8	2,7	2,7	3,23
5	Prevalensi Wasting (Kurus dan Sangat Kurus) pada Balita	7,76	8,62	9,99	9,17	10,46

Sumber: Dinas Kesehatan Kota Pasuruan, 2023

Gizi buruk adalah bentuk terparah dari proses terjadinya kekurangan gizi menahun. Status gizi balita secara sederhana dapat diketahui dengan membandingkan antara berat badan menurut umur maupun menurut panjang badannya dengan rujukan (standar) yang telah ditetapkan. Apabila berat badan menurut umur sesuai dengan standar, anak disebut gizi baik. Kalau sedikit di bawah standar disebut gizi kurang. Apabila jauh di bawah standar dikatakan gizi buruk. Presentase gizi balita Kota Pasuruan sepanjang tahun 2018–2022 menunjukkan perkembangan yang positif, dimana angka tertinggi dicapai oleh persentase balita gizi baik, yang mencapai angka 91,70 persen pada tahun 2018, namun capaian tersebut menurun pada tahun 2019 dan 2020 menjadi sebesar 89 dan 85.7. Pada tahun 2022 presentase balita gizi baik mencapai 76,4.

Prevalensi stunting atau tingkat kejadian stunting mengacu pada persentase anak-anak yang mengalami kondisi stunting. Kondisi stunting sendiri merupakan gangguan pertumbuhan pada anak-anak yang ditandai dengan tinggi badan yang lebih pendek dari tinggi badan normal yang seharusnya sesuai dengan usia mereka. Kondisi ini terjadi akibat malnutrisi kronis, terutama pada masa pertumbuhan yang paling kritis yakni masa kehamilan hingga usia dua tahun. Di bawah ini merupakan grafik yang menunjukkan angka prevalensi stunting di Kota Pasuruan dalam lima tahun terakhir:



Grafik 2.12: Data prevalensi stunting

Sumber: Dinas Kesehatan Kota Pasuruan Tahun 2023

Pada grafik di atas dapat dilihat capaian data prevalensi Stunting di Kota Pasuruan menunjukkan angka yang cukup fluktuatif. Di tahun 2018 prevalensi stunting menunjukkan angka 20,05% kemudian di tahun 2019 naik menjadi 23,12%. Akan tetapi di tahun 2020 menurun menjadi 19,06% sedangkan di tahun 2021 mencapai angka tertinggi dengan nilai 23,72%. Di tahun 2022 mengalami penurunan sebesar 18,86%. Angka capaian di tahun 2022 ini merupakan angka terendah selama lima tahun terakhir. Hal ini dapat membuktikan bahwa,

Kota Pasuruan dalam urusan kesehatan ibu hamil hingga balita telah berhasil menekan angka stunting cukup tinggi di tahun 2022.

C. Ketenagakerjaan

Guna meningkatkan kesejahteraan sosial suatu daerah, faktor penentu lainnya adalah dapat dilihat dari pembangunan ketenagakerjaan. Pembangunan ketenagakerjaan sendiri dapat direpresentasikan dengan angkatan kerja dan kesempatan kerja. Kesempatan kerja merupakan hubungan antara angkatan kerja dengan kemampuan penyerapan tenaga kerja. Pertambahan angkatan kerja harus diimbangi dengan investasi yang dapat menciptakan kesempatan kerja. Oleh karena itu, penyerapan pertambahan angkatan kerja dapat berjalan dengan semestinya.

Dalam ilmu ekonomi, kesempatan kerja berarti peluang atau keadaan yang menunjukkan tersediannya lapangan pekerjaan, sehingga semua orang yang bersedia dan sanggup bekerja dalam proses produksi dapat memperoleh pekerjaan sesuai dengan keahlian, keterampilan dan bakatnya masing-masing. Kesempatan kerja (*demand for labour*) adalah suatu keadaan yang menggambarkan ketersediaan pekerjaan (lapangan kerja untuk diisi oleh para pencari kerja). Hal ini dapat diartikan kesempatan kerja sebagai permintaan atas tenaga kerja.

Indikator ketenagakerjaan yang digunakan sebagai tolak ukur keberhasilan dalam menangani masalah pengangguran diantaranya adalah Tingkat Partisipasi Angka Kerja (TPAK), yang merupakan perbandingan antara jumlah angkatan kerja terhadap jumlah penduduk usia kerja dan Tingkat Pengangguran Terbuka (TPT), yang merupakan perbandingan antara jumlah pengangguran terhadap angkatan kerja, dengan perkembangan sebagai berikut:

Tabel 2.21 Perkembangan Indikator Ketenagakerjaan Kota Pasuruan Tahun 2018-2022

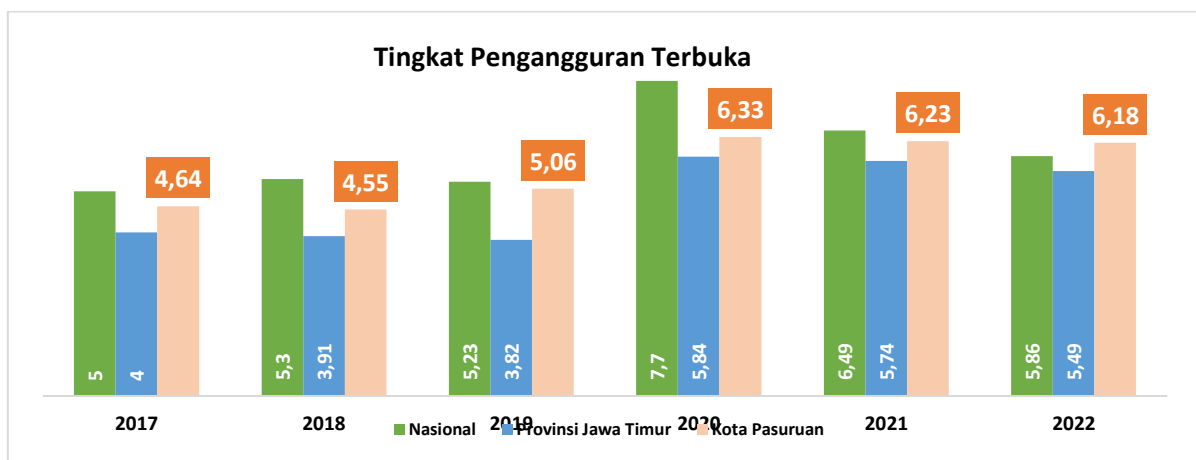
No	Indikator	Satuan	Tahun				
			2018	2019	2020	2021	2022
1	Angkatan Kerja	orang	99.297	102.622	108.511	108.511	107.143
2	Bekerja	orang	94.782	97.493	101.644	101.644	100.520
3	Pengangguran	orang	4.515	5.191	6.867	6.867	6.623
4	Tingkat Partisipasi Angkatan Kerja (TPAK)	%	66,33	67,91	70,08	71,66	68,05
5	Tingkat Pengangguran Terbuka (TPT)	%	4,55	5,06	6,33	6,23	6,18

Sumber : BPS Kota Pasuruan, 2023

Berdasarkan data pada di atas, angka TPAK Kota Pasuruan mengalami penurunan. Pada tahun 2021, TPAK mencapai 71,66% dan pada tahun 2022 menurun menjadi 68,05%. Sementara itu, Tingkat pengangguran terbuka (TPT) di Kota Pasuruan juga menunjukkan perkembangan yang cukup fluktuatif namun cenderung meningkat. Tercatat pada tahun 2018 TPT mencapai angka sebesar 4,55%, pada tahun 2019 TPT Kota Pasuruan mengalami peningkatan lagi menjadi 5,06%, hingga tahun 2020 menjadi 6,33%. Pada tahun 2022 angka

TPT di Kota pasuruan mengalami penurunan menjadi 6.18, namun demikian penurunan yang terjadi masih dirasa belum cukup signifikan dikarenakan nilainya yang masih tetap berada dibawah TPT Provinsi Jamwa Timur. Hal ini perlu mendapat perhatian khusus dari Pemerintah Kota Pasuruan, utamanya adalah upaya antisipatif atas berkembangnya angkatan kerja yang harus diimbangi dengan peningkatan kesempatan kerja.

Dalam ketenagakerjaan, terdapat istilah Tingkat Pengangguran Terbuka, Tingkat Pengangguran Terbuka sendiri merupakan persentase antara jumlah penganggur atau pencari kerja terhadap jumlah angkatan kerja. Angkatan kerja sendiri merupakan penduduk usia kerja yang bekerja atau punya pekerjaan namun sementara tidak bekerja dan pengangguran. Apabila dilihat dari persentasenya Tingkat Pengangguran Terbuka dalam enam tahun terakhir di Kota Pasuruan cukup fluktuatif. Dapat dilihat dalam grafik di bawah ini:



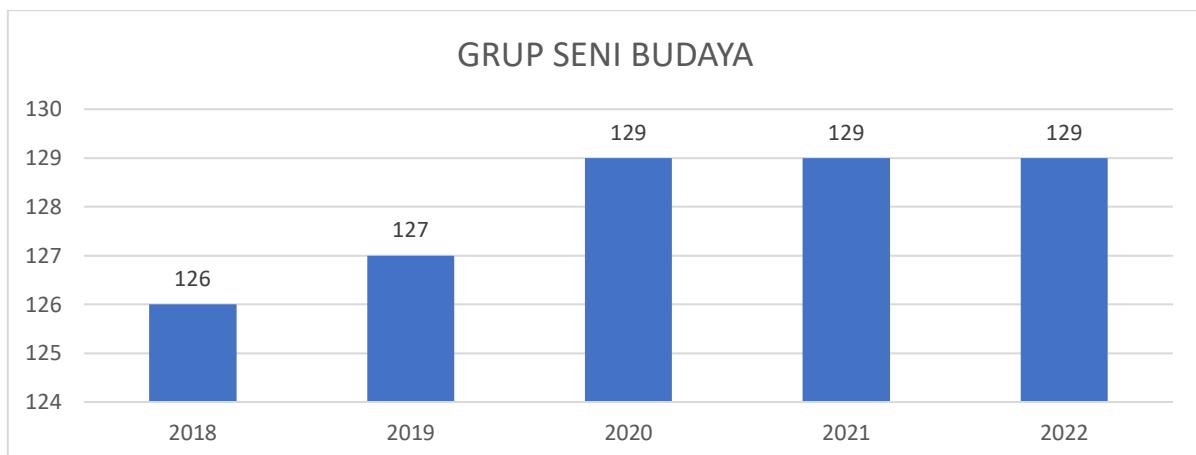
Grafik 2.13 Tingkat Pengangguran Terbuka Kota Pasuruan, Jawa Timur dan Nasional Tahun 2017 - 2022

Sumber : BPS Kota Pasuruan, Jawa Timur, Statistik Indonesia, 2023

Tingkat Pengangguran Terbuka (TPT) di Kota Pasuruan tahun 2022 mengalami penurunan pada tiga tahun terakhir yakni tahun 2020, tahun 2021, dan tahun 2022. Pada tahun 2017 sebesar 4,64. Angka ini jika dibandingkan dengan dengan Tingkat Pengangguran Terbuka Nasional dan Provinsi Jawa Timur berada di antara capaian Nasional sebesar 5 dan Provinsi Jawa Timur sebesar 4. Pada tahun 2018 capaian Kota Pasuruan menurun sebesar 4,55 akan tetapi tahun 2019 dan tahun 2020 Tingkat Pengangguran Terbuka kembali mengalami peningkatan yang cukup tinggi apabila dibandingkan dengan tahun 2017. Tahun 2020 merupakan capaian tertinggi dari Tingkat Pengangguran Terbuka sebesar 6,33. Kemudian tahun 2021 mengalami penurunan sebesar 6,23 dan tahun 2022 sebesar 6,18. Tingkat Pengangguran Terbuka tahun 2022 telah membuktikan bahwa Kota Pasuruan berhasil menurunkan angka Tingka Pengangguran Terbuka, akan tetapi angka ini masih terbilang cukup tinggi apabila dibandingkan dengan angka Provinsi Jawa Timur sebesar 5,49 dan angka Nasional sebesar 5,86.

2.1.2.3. Kebudayaan

Lestarinya nilai-nilai kearifan lokal untuk membangun karakter yang tangguh dan berbudi luhur, merupakan tujuan yang ingin dicapai oleh pengembangan kebudayaan di Kota Pasuruan. Upaya ini dilakukan melalui peningkatan pemahaman dan kesadaran masyarakat terhadap nilai-nilai dan keragaman budaya, revitalisasi dan pelestarian seni budaya. Pada grafik berikut merincikan jumlah grup kesenian, baik yang bergiat pada bidang seni tari, teater, lukis maupun musik.



Grafik 2.14: Jumlah Grup Kesenian dan Budaya di Kota Pasuruan Tahun 2018-2022

Sumber: Dinas Pendidikan dan Kebudayaan Kota Pasuruan, 2023

Pada tahun 2017, Pemerintah Kota membangun gedung kesenian yang cukup representatif sebagai tempat untuk mengapresiasi kreasi komunitas seni dan budaya di Kota Pasuruan. Keberadaan gedung kesenian ini diharapkan lebih menghidupkan aktivitas dan kreativitas kelompok seni, sekaligus diharapkan pula akan lebih menggairahkan kehidupan berkesenian, yang antara lain ditandai dengan semakin bertumbuhnya kelompok seni dan budaya di Kota Pasuruan. Melihat data diatas, jumlah kelompok kesenian mengalami peningkatan dari tahun 2018-2022, dari 126 grup menjadi 129 grup.

2.1.2.4. Capaian Indikator Kinerja Utama (IKU)

Dalam rangka memperdalam analisis terkait dengan capaian kinerja indicator kinerja Utama Kota Pasuruan, perlu kiranya dilakukan analisis Gap Expectation untuk melihat kinerja dari setiap IKU yang telah ditetapkan. Sehingga dapat ditarik kesimpulan IKU yang kinerjanya normal, cepat atau lambat. Berikut merupakan interpretasi dari capaian kinerja IKU menggunakan analisis Gap Expectation:



Gambar 2.5 Interpretasi Perhitungan Gap Expectation

Metode penghitungan Gap Expectation memberikan gambaran kinerja dengan periode efektif RPJMD selama 5 tahun. Tahun efektif yang dimaksudkan adalah tahun 2021 sampai dengan tahun 2025. Tahun 2026 tidak dimasukkan kedalam rentang tahun perhitungan dikarenakan pada tahun tersebut merupakan tahun terakhir RPJMD dimana pada tahun tersebut terjadi peralihan periode RPJMD kepada kepala daerah terpilih yang baru. Memperhatikan hal tersebut, maka tahun yang lebih representative untuk dijadikan sebagai target akhir kinerja dan sebagai pembanding adalah target yang ditetapkan pada tahun 2025.

Melihat rentang waktu kinerja yang akan diukur selama 5 tahun, idealnya capaian kinerja minimal yang harus diperoleh setiap tahunnya adalah sebesar 20%. Dengan demikian, capaian kinerja yang setidaknya diperoleh setiap IKU adalah sebesar 20% dari target yang telah ditetapkan di tahun 2025.

Untuk meningkatkan relevansi perhitungan, maka sebelum dibandingkan antara Realisasi tahun berkenaan dengan target tahun 2025, maka dilakukan pengurangan terlebih dahulu menggunakan realisasi pada tahun dasar RPJMD yakni tahun 2020. Hal tersebut dimaksudkan untuk mendapatkan nilai capaian kinerja pemerintah yang lebih murni dengan asumsi tahun dasar merupakan starting point atau merupakan titik nol pembangunan untuk periode RPJMD Tahun 2021-2026. Rumus perhitungan yang digunakan untuk menghitung kinerja secara umum (Bersifat Positif) adalah sebagai berikut:

Rumus Indikator Positif:

$$Gap\ Expectation = \frac{(Realisasi\ Tahun\ Bersangkutan - Realisasi\ Tahun\ Dasar)}{(Target\ Tahun\ 2025 - Realisasi\ Tahun\ Dasar)} \times 100$$

Sedangkan untuk indikator yang bersifat negasi atau yang memiliki penafsiran secara terbalik seperti Tingkat kemiskinan dan Indeks Gini, dapat dihitung dengan rumus sebagai berikut:

Rumus Indikator Negasi:

$$Gap\ Expectation = \frac{(Realisasi\ Tahun\ Dasar - Realisasi\ Tahun\ Bersangkutan)}{(Target\ Tahun\ Dasar - Realisasi\ Tahun\ 2025)} \times 100$$

Hasil perhitungan menggunakan rumus tersebut, menghasilkan besaran persentase capaian nilai kinerja yang telah dicapai hingga tahun berkenaan. Dengan mengetahui persentase capaian kinerja maka dapat diketahui juga sisa beban kinerja pemerintah untuk mencapai target yang telah ditetapkan untuk tahun 2025. Langkah selanjutnya berdasarkan analisis ini, pemerintah Daerah Kota Pasuruan mendapatkan gambaran berapa effort kinerja yang harus dikeluarkan hingga akhir periode RPJMD yang sekaligus mengukur berhasil atau tidaknya Kepala Daerah Kota Pasuruan Tahun 2021-2026 beserta Pemerintah Daerah Kota Pasuruan dalam pencapaian Visi dan Misi yang merupakan janji politik antara Kepala Daerah terkait dengan konstituennya. Sebagaimana telah diuraikan pada sub bab sebelumnya, berikut merupakan capaian kinerja pada Indikator Kinerja Utama RPJMD Kota Pasuruan.

Tabel 2.22 Realisasi Capaian Indikator Kinerja Utama

No	Indikator Makro	Kondisi Kinerja Awal RPJMD	Realisasi		Target	
			2022	2025	2025	2026
1	Gini Rasio	0,38	0,36	0,36	0,36	0,36
2	Pertumbuhan Ekonomi	-4,33	6,22	5,77	5,77	5,81
3	Indeks Kualitas Layanan Infrastruktur(IKLI)	N/A	3,53	3,95	3,95	41,5
4	Indeks Pembangunan Manusia	75,28	76,54	76,95	76,95	77,26
5	Indeks Kesalehan Sosial	N/A	84,68	78,43	78,43	80,06
6	Indeks Reformasi Birokrasi (IRB)	62,19	64,09	68,9	68,9	70,25

A. Pertumbuhan Ekonomi

Pertumbuhan ekonomi Kota Pasuruan pada tahun 2022 mengalami pelonjakan yang cukup tinggi secara positif dari yang semula berkontraksi sebagai akibat dari pandemi Covid-19 sebesar -4,33% menjadi 6,22% pada tahun 2022. Besaran kinerja tersebut cukup besar apabila dibandingkan dengan target yang telah ditetapkan untuk tahun 2025 sebesar 5,77%. Hasil perhitungan menggunakan metode Gap Expectation menunjukkan kinerja pemerintah untuk meningkatkan pertumbuhan ekonomi dari -4,33% menjadi 6,22% adalah sebesar 104%. Angka capaian tahun 2022 telah melebihi target 2025 dengan gap sebesar -4%. Adanya capaian kinerja yang cukup tinggi di tahun 2022 dapat diindikasikan adanya kelemahan dalam menentukan target kinerja pada tahun 2025.



Grafik 2.15: Gap Expectation Pertumbuhan Ekonomi

B. Indeks Pembangunan Manusia

Capaian Indeks Pembangunan Manusia Kota Pasuruan pada tahun 2022 menunjukkan kinerja yang positif dengan dicapainya nilai IPM sebesar 76,54. Capaian tersebut memiliki nilai yang lebih tinggi jika dibandingkan dengan baseline RPJMD atau capaian tahun 2020 yang hanya sebesar 75,28. Berdasarkan hasil analisis Gap Expectation dengan membandingkan capaian tahun 2022 dengan target 2025, capaian tersebut menunjukkan kinerja pemerintah Kota Pasuruan sebesar 75%, dimana capaian tersebut dapat dikategorikan ke dalam capaian kinerja yang baik. Dengan capaian kinerja tersebut, maka untuk mencapai target kinerja pada tahun 2025 hanya diperlukan effort sebesar 15% yang dapat ditutup dalam tiga tahun ke depan.



Grafik 2.16: Gap Expectation Indeks Pembangunan Manusia

C. Gini Rasio

Indikator Kinerja Gini Rasio merupakan indikator kinerja yang memiliki realisasi kinerja diluar ekspektasi, yaitu memiliki capaian yang jauh di atas target yang ditetapkan. Capaian Gini Rasio Tahun 2022 sebesar 0,36% sedangkan target tahun 2025 sebesar 0,36%. Maka dapat dikatakan realisasi tahun 2022 telah mencapai target 2025. Hal ini mengindikasikan bahwa indikator gini rasio bukan lagi merupakan isu jika merujuk pada pencapaian target yang

ditetapkan pada tahun 2025. Sehingga apabila ada terdapat momentum untuk melaksanakan revisi RPJMD dapat dilakukan penentuan ulang target capaian Gini Rasio untuk tahun 2025 atau bahkan dapat digantikan dengan indikator kinerja yang lain yang dianggap lebih representative.



Grafik 2.17: Gap Expectation Gini Rasio

D. Sustainable Development Goals (SDG'S)

Sustainable Development Goals merupakan serangkaian tujuan dan target yang ditetapkan untuk mencapai pembangunan berkelanjutan secara global. Sustainable Development Goals (SDG'S) terdiri dari 17 tujuan yang dibagi menjadi empat pilar utama atau dimensi pembangunan berkelanjutan. Pilar-pilar utama ini mencakup berbagai aspek penting yang saling terkait dan saling mendukung dalam mencapai pembangunan berkelanjutan secara menyeluruh. Lima pilar dalam Sustainable Development Goals (SDG'S) ini antara lain ekonomi, sosial, lingkungan, serta hukum dan tata kelola. Dalam 17 tujuan dikelompokkan dalam empat pilar utama sebagai berikut:

Tabel 2.23 Pilar SDG'S dan Tujuan Pembangunan

No	Tujuan Pembangunan	Pilar SDG'S
1	Tujuan 1: Tanpa Kemiskinan	Pilar Sosial
2	Tujuan 2: Tanpa Kelaparan	
3	Tujuan 3: Kehidupan Sehat dan Sejahtera	
4	Tujuan 4: Pendidikan Berkualitas	
5	Tujuan 5: Kesenjangan Gender	
6	Tujuan 7: Energi Bersih dan Terjangkau	Pilar Ekonomi
7	Tujuan 8: Pekerjaan Layak dan Pertumbuhan Ekonomi	
8	Tujuan 9: Industri, Inovasi, dan Infrastruktur	
9	Tujuan 10: Berkurangnya Kesenjangan	
10	Tujuan 17: Kemitraan untuk Mencapai Tujuan	Pilar Lingkungan
11	Tujuan 6: Air Bersih dan Sanitasi Layak	
12	Tujuan 11: Kota dan Pemukiman yang Berkelanjutan	



No	Tujuan Pembangunan	Pilar SDG'S
13	Tujuan 12: Konsumsi dan Produksi yang Bertanggung Jawab	
14	Tujuan 13: Penanganan Perubahan Iklim	
15	Tujuan 14 : Melestarikan dan Memanfaatkan Secara Berkelanjutan Sumber Daya Kelautan dan Samudera Untuk Pembangunan Berkelanjutan	
16	Tujuan 15: Ekosistem Daratan	
17	Tujuan 16: Perdamaian, Keadilan, Kelembagaan yang Tangguh	Pilar Hukum dan Tata Kelola

Pada pilar sosial terdapat lima tujuan utama yakni Tanpa Kemiskinan, Tanpa Kelaparan, Kehidupan sehat dan sejahtera, pendidikan berkualitas dan kesetaraan gender. Tujuan 1 Tanpa Kemiskinan terdapat empat target dengan total 17 indikator, yang saat ini telah tercapai terdapat 8 indikator, sedangkan yang akan tercapai terdapat 7 indikator dan untuk 2 indikator lainnya diperlukan usaha keras untuk mencapainya. Tujuan 2 Tanpa Kelaparan terdapat 3 target dan 9 indikator, dalam 9 indikator ini 4 indikator telah tercapai dan 5 indikator lainnya akan tercapai. Tujuan 3 Kehidupan Sehat dan Sejahtera terdapat 9 target utama dan 37 indikator didalamnya, 13 indikator telah tercapai, 21 indikator akan tercapai dan terdapat 3 indikator yang memerlukan usaha keras untuk mencapainya. Tujuan 4 Pendidikan berkualitas dengan total terdapat 6 target utama yang dibagi menjadi 18 indikator dengan rincian 14 indikator telah tercapai, 3 indikator akan tercapai dan 1 indikator perlu usaha keras untuk mencapai target. Tujuan 5 kesetaraan gender terdapat 5 target utama dengan 10 indikator di dalamnya, 5 indikator telah tercapai, 4 indikator akan tercapai dan terdapat 1 indikator yang perlu usaha keras untuk mencapainya. Total keseluruhan dalam pilar sosial terdapat 91 indikator di dalamnya dengan rincian 44 indikator yang sudah tercapai, 40 indikator akan tercapai dan 7 indikator lainnya memerlukan usaha keras untuk mencapainya.

Pada Pilar ekonomi, terdapat 5 tujuan yang masuk kedalamnya yakni Energi bersih dan terjangkau, pekerjaan layak dan pertumbuhan ekonomi, Industri, inovasi dan infrastruktur, berkurangnya kesenjangan dan kemitraan untuk mencapai tujuan. Pada pilar ekonomi terdapat total 41 indikator yang masuk di dalamnya dengan rincian 16 indikator telah tercapai, 13 indikator akan tercapai dan 12 indikator perlu usaha keras untuk mencapainya. Pilar Lingkungan terdapat 6 tujuan di dalamnya yakni air bersih dan sanitasi layak, kota dan pemukiman yang berkelanjutan, konsumsi dan produksi yang bertanggung jawab, penanganan perubahan iklim, melestarikan dan memanfaatkan secara berkelanjutan sumber daya kelautan dan saudera untuk pembangunan berkelanjutan serta ekonomi daratan. Terdapat 28 indikator yang ada di dalam pilar lingkungan dengan rincian 17 indikator telah tercapai, 4 indikator akan tercapai dan 7 indikator perlu usaha keras untuk mencapainya. Sedangkan dalam pilar hukum dan tata kelola hanya terdapat satu tujuan yang masuk di dalamnya yakni, perdamaian, keadilan, kelembagaan yang tangguh. Pada tujuan ini terdapat 5 target dengan 12 indikator yang di dalamnya terdapat 5 indikator yang telah tercapai, 6 indikator akan tercapai dan 1 indikator perlu usaha keras untuk mencapainya.

Tabel 2.24 Tujuan Pembangunan Kota Pasuruan

No	Tujuan Pembangunan	Target	Indikator	Tercapai	Akan Tercapai	Perlu Usaha Keras
1	Tujuan 1: Tanpa Kemiskinan	4	17	8	7	2
2	Tujuan 2: Tanpa Kelaparan	3	9	4	5	
3	Tujuan 3: Kehidupan Sehat dan Sejahtera	9	37	13	21	3
4	Tujuan 4: Pendidikan Berkualitas	6	18	14	3	1
5	Tujuan 5: Kesetaraan Gender	5	10	5	4	1
6	Tujuan 6: Air Bersih dan Sanitasi Layak	3	4	2	1	1
7	Tujuan 7: Energi Bersih dan Terjangkau	3	5	1	2	2
8	Tujuan 8: Pekerjaan Layak dan Pertumbuhan Ekonomi	6	15	7	3	5
9	Tujuan 9: Industri, Inovasi, dan Infrastruktur	5	8	2	5	1
10	Tujuan 10: Berkurangnya Kesenjangan	4	7	3	1	3
11	Tujuan 11: Kota dan Pemukiman yang Berkelanjutan	5	9	6		3
12	Tujuan 12: Konsumsi dan Produksi yang Bertanggung Jawab	2	2	2		
13	Tujuan 13: Penanganan Perubahan Iklim	1	1	1		
14	Tujuan 14 : Melestarikan dan Memanfaatkan Secara Berkelanjutan Sumber Daya Kelautan dan Samudera Untuk Pembangunan Berkelanjutan	1	2			2
15	Tujuan 15: Ekosistem Daratan	7	10	6	3	1
16	Tujuan 16: Perdamaian, Keadilan, Kelembagaan yang Tangguh	5	12	5	6	1
17	Tujuan 17: Kemitraan untuk Mencapai Tujuan	5	6	3	2	1

2.1.3. Aspek Pelayanan Umum

Pada sub bab ini diuraikan capaian kinerja pada aspek pelayanan umum khususnya indikator yang paling dapat menjelaskan kondisi dan perkembangan aspek pelayanan umum. Pada aspek pelayanan umum akan dijelaskan lebih lanjut tentang fokus urusan layanan wajib dan pilihan, serta fungsi penunjang urusan pemerintahan.

2.1.3.1. Pelayanan Urusan Wajib

A. Pendidikan

1. Angka Partisipasi Sekolah

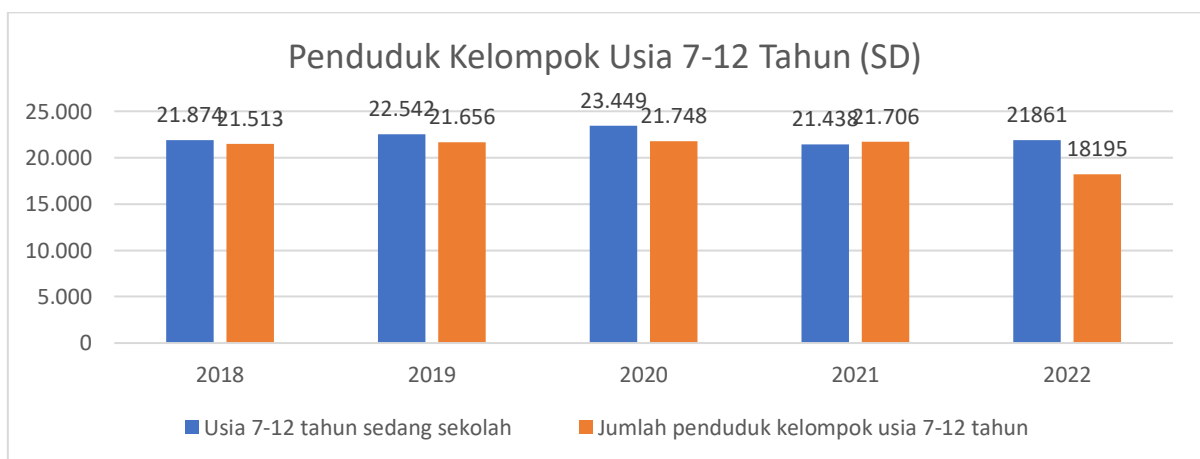
Tabel 2.25 Angka Partisipasi Sekolah di Kota Pasuruan

Indikator	Satuan	2018	2019	2020	2021	2022
APS SD						
Usia 7-12 tahun sedang sekolah	Jmlh	21.874	22.542	23.449	21.438	21861

Indikator	Satuan	2018	2019	2020	2021	2022
Jumlah penduduk kelompok usia 7-12 tahun	Jmlh	21.513	21.656	21.748	21.706	18195
APS SD/MI penduduk usia 7-12 tahun	%	123,97	125,98	120,33	117,88	120,15
APS SMP						
Jumlah murid usia 13-15 tahun	Jmlh	8.867	10.860	13.179	8.858	9479
Jumlah penduduk kelompok usia 13-15 tahun	Jmlh	10.457	10.375	10.499	10.757	7168
APS SMP/MTs penduduk usia 13-15 tahun	%	120,48	161,11	137,31	123,33	132,24

Sumber: Dinas Pendidikan dan Kebudayaan Kota Pasuruan, 2023

Angka Partisipasi Sekolah (APS) adalah perbandingan antara jumlah murid kelompok usia sekolah tertentu yang bersekolah pada berbagai jenjang pendidikan dengan penduduk kelompok usia sekolah yang sesuai dan dinyatakan dalam persentase. Makin tinggi APS berarti makin banyak usia sekolah yang bersekolah di suatu daerah. Angka partisipasi sekolah dipengaruhi oleh berbagai faktor seperti faktor perekonomian, fasilitas pendidikan, hingga pada faktor kesejahteraan keluarga. Tingkat kemampuan perekonomian akan mempengaruhi peningkatan APS pada suatu wilayah. Adapun APS di Kota Pasuruan pada tiap jenjang pendidikannya dapat dilihat pada grafik berikut:

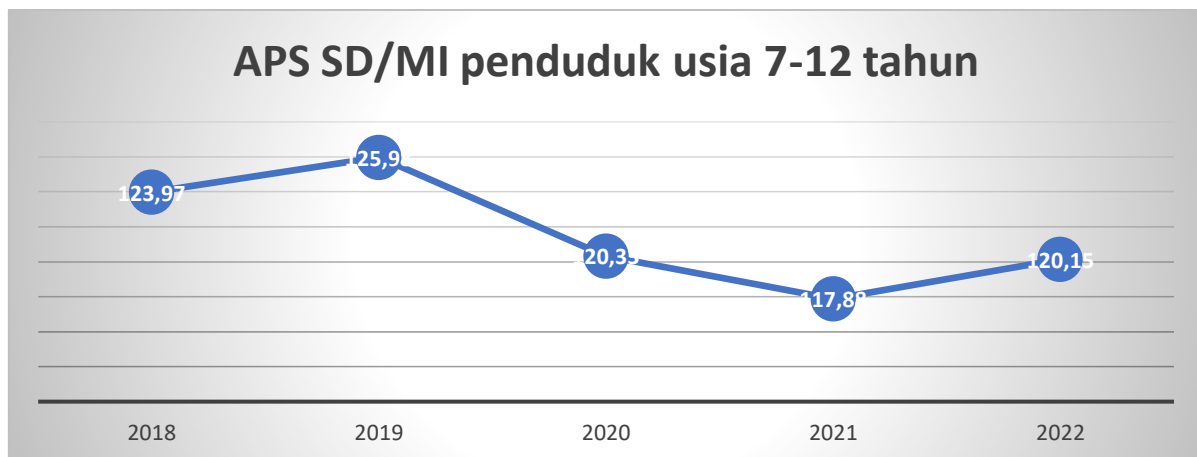


Grafik 2.18: Penduduk Kelompok Usia 7-12 Tahun (SD)

Sumber: Dinas Pendidikan dan Kebudayaan Kota Pasuruan, 2023

Angka Partisipasi Sekolah (APS) adalah perbandingan antara jumlah murid kelompok usia sekolah tertentu yang bersekolah pada berbagai jenjang pendidikan dengan penduduk kelompok usia sekolah yang sesuai dan dinyatakan dalam persentase. Makin tinggi APS berarti makin banyak usia sekolah yang bersekolah di suatu daerah. Di Kota Pasuruan tercatat bahwa sejak tahun 2018 sampai dengan tahun 2021, jumlah penduduk usia 7-12 tahun yang sedang sekolah lebih banyak dari jumlah penduduk kelompok usia 7-12 tahun. Tren untuk penduduk usia 7-12 tahun yang sedang sekolah sejak tahun 2018 dan 2022 fluktuatif dan terjadi peningkatan sebesar 423. Sedangkan tren jumlah penduduk kelompok usia 7-12 tahun di Kota

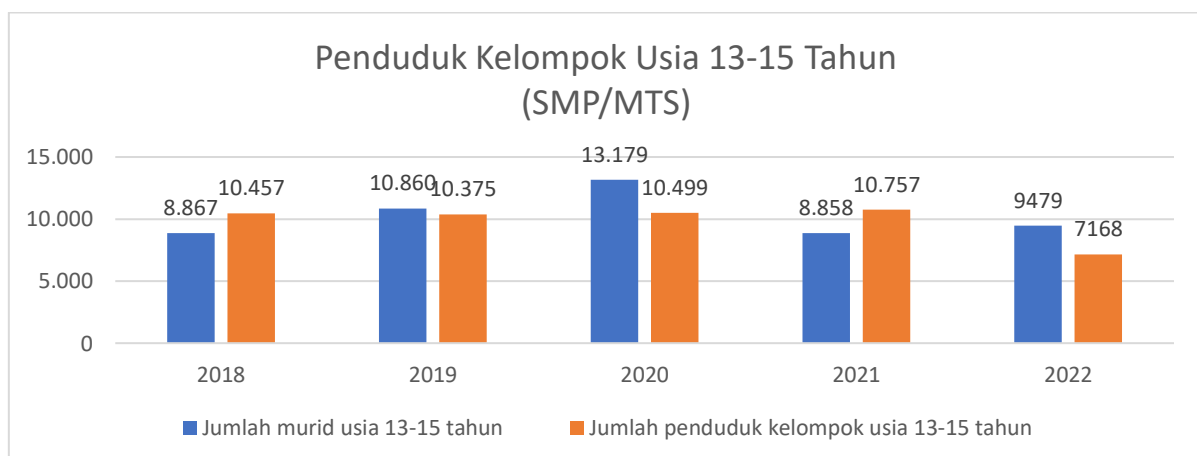
Pasuruan pada tahun 2018 dan 2021 menunjukkan jumlah yang cenderung meningkat sebesar 543 orang dan terjadi penurunan pada tahun 2022 dari 21.706 menjadi 18.915.



Grafik 2.19: APS SD/MI penduduk usia 7-12 tahun

Sumber: Dinas Pendidikan dan Kebudayaan Kota Pasuruan, 2023

Berdasarkan perhitungan data Penduduk Kelompok Usia 7-12 Tahun pada gambar sebelumnya dapat diketahui Angka Partisipasi Sekolah (APS) pada jenjang pendidikan Sekolah Dasar di Kota Pasuruan, pada tahun 2018 adalah sebesar 123,97%, kemudian meningkat di tahun 2019 menjadi 125,98%, namun mengalami penurunan pada tahun 2020 menjadi 120,33% dan menurun kembali di tahun 2021 menjadi 117,88%. Pada Tahun 2022 meningkat menjadi 120,15%. Tren APS SD di Kota Pasuruan cenderung mengalami penurunan. APS yang semakin rendah menunjukkan peluang yang semakin rendah dalam mengakses pendidikan secara umum. Tetapi pada tahun 2022 terjadi peningkatan yang menunjukkan bahwa peluang dalam mengakses pendidikan di Kota Pasuruan semakin membaik.

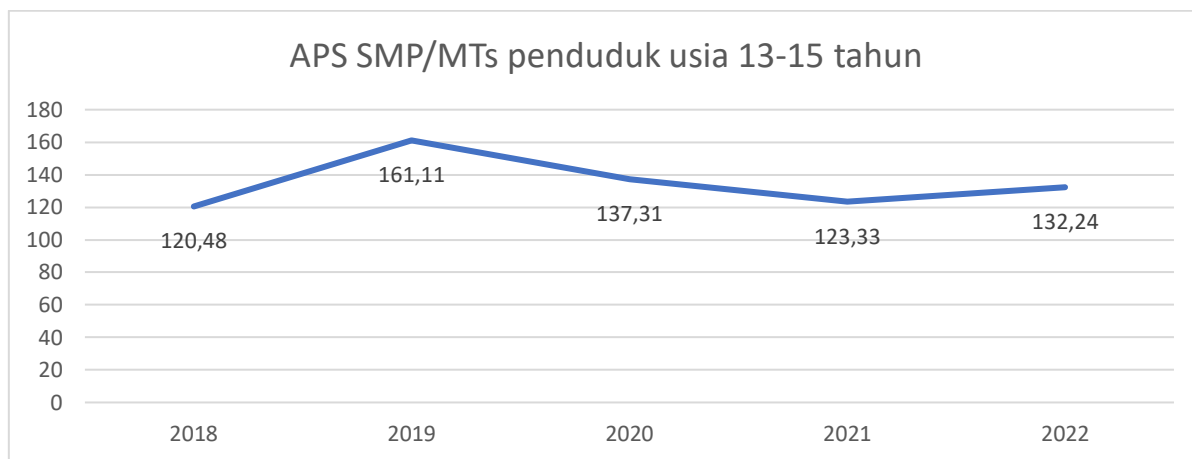


Grafik 2.20: Penduduk Kelompok Usia 13-15 Tahun

Sumber: Dinas Pendidikan dan Kebudayaan Kota Pasuruan, 2023

Data penduduk kelompok usia 13-15 tahun yang sedang sekolah di Kota Pasuruan tercatat sejak tahun 2018 sampai dengan tahun 2022 cenderung fluktuatif. Jumlah penduduk usia 13-15 tahun yang sedang sekolah lebih banyak dari jumlah penduduk kelompok usia 13-15 tahun. Tren untuk penduduk usia 13-15 tahun yang sedang sekolah tahun 2018 sampai

dengan 2020 meningkat dan menurun pada tahun 2021 kemudian meningkat kembali pada Tahun 2022. Jumlah penduduk kelompok usia 13-15 tahun di Kota Pasuruan pada tahun 2018 dan 2019 menurun dan meningkat pada tahun 2020 dan 2021, namun menurun signifikan pada tahun 2022. Hal ini dapat disebabkan karena bisa jadi siswa yang terdaftar sekolah di daerah tersebut tidak berasal dari daerah itu sendiri.



Grafik 2.21: APS SMP/MTs penduduk usia 13-15 tahun

Sumber: Dinas Pendidikan dan Kebudayaan Kota Pasuruan, 2023

Berdasarkan perhitungan data Penduduk Kelompok Usia 13-15 Tahun pada gambar sebelumnya dapat diketahui Angka Partisipasi Sekolah (APS) pada jenjang pendidikan SMP/MTS di Kota Pasuruan, pada tahun 2018 adalah sebesar 120,48%, kemudian meningkat di tahun 2019 menjadi 161,11%, namun mengalami penurunan pada tahun 2020 menjadi 137,31% dan menurun kembali di tahun 2021 menjadi 123,33% dan meningkat menjadi 132,24% di tahun 2022. Meskipun mengalami penurunan, APS SMP di Kota Pasuruan pada tahun 2021 masih berada di atas angka APS SMP di Jawa Timur pada tahun 2021 yang berada pada angka 97,76%. APS yang tinggi menunjukkan terbukanya peluang yang lebih besar dalam mengakses pendidikan secara umum. Peningkatan APS di tahun 2022 menunjukkan pemulihan pasca pandemi covid semakin membaik dengan makin terbukanya peluang dalam mengakses pendidikan secara umum.

2. Rasio Ketersediaan Sekolah/ Penduduk Usia Sekolah

Tabel 2.26 Rasio Ketersediaan Sekolah/Penduduk Usia Sekolah

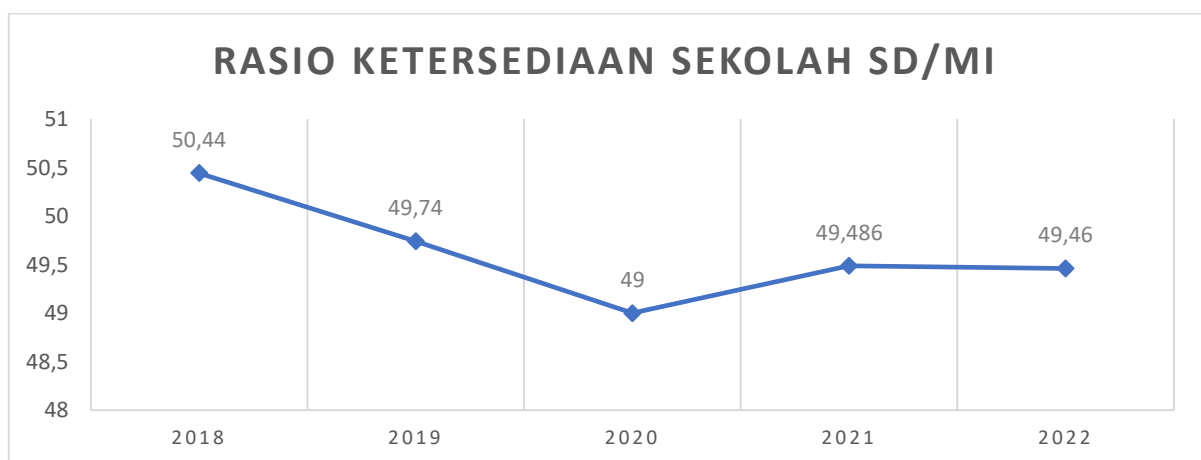
Indikator	Satuan	2018	2019	2020	2021	2022
Rasio Ketersediaan Sekolah SD/MI						
Jumlah gedung sekolah	Jmlh	89	89	89	90	90
jumlah penduduk kelompok usia 7-12 tahun	Jmlh	17644	17892	21825	18187	18195
Rasio per 10.000 penduduk usia 7-12 tahun		50,44	49,74	49	49,486	49,46
Rasio Ketersediaan Sekolah SMP/ MTs						
Jumlah gedung sekolah	Jmlh	40	40	40	40	40
jumlah penduduk kelompok usia 13-15 tahun	Jmlh	7360	6724	9598	7182	7168



Indikator	Satuan	2018	2019	2020	2021	2022
Rasio per 10.000 penduduk usia 13-15 tahun		54,35	59,48	57	55,55	55,80
Rasio Ketersediaan Sekolah (SD/MI-SMP/MTs)						
Jumlah gedung sekolah	Jmlh	129	129	129	130	130
jumlah penduduk kelompok usia 7-15 tahun	Jmlh	25,004	24,616	31,423	2,5369	25363
Rasio per 10.000 penduduk usia 7-15 tahun		51,59	52,40	41	52	51,26

Sumber: Dinas Pendidikan dan Kebudayaan Kota Pasuruan, 2023

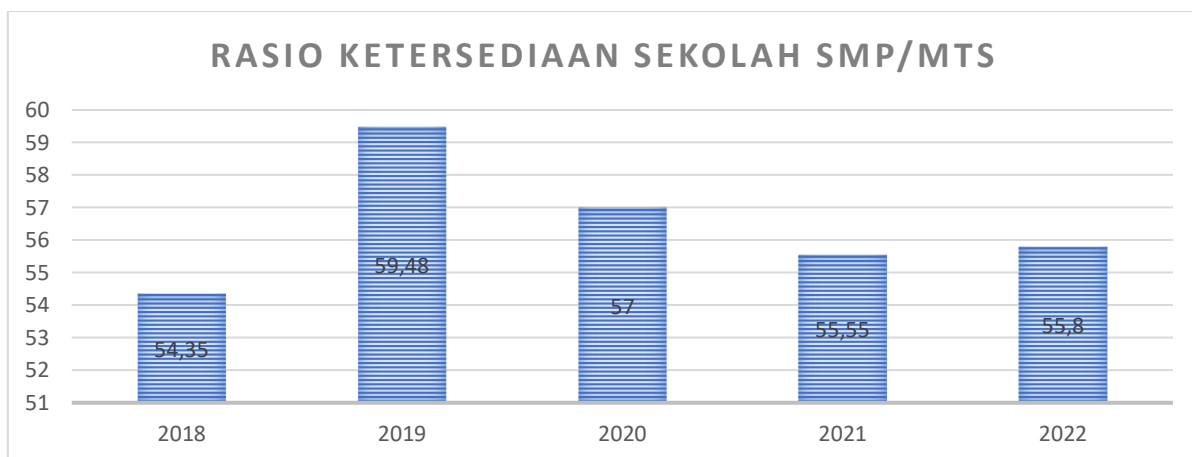
Rasio ini mengindikasikan kemampuan untuk menampung semua penduduk usia pendidikan di jenjang pendidikan SD dan SMP. Semakin tinggi nilai rasio ini berarti semakin baik kesempatan belajar/sekolah bagi penduduk usia pendidikan, berikut adalah rasio ketersediaan sekolah diberbagai jenjang pendidikan di Kota Pasuruan:



Grafik 2.22: Rasio Ketersediaan Sekolah SD/MI

Sumber: Dinas Pendidikan dan Kebudayaan Kota Pasuruan, 2023

Rasio ketersediaan sekolah SD sederajat adalah jumlah sekolah tingkat dasar per 10.000 jumlah penduduk usia pendidikan dasar. Rasio ini mengindikasikan kemampuan seluruh sekolah yang ada di suatu daerah untuk menampung semua penduduk usia pendidikan dasar. Rasio ketersediaan sekolah SD sederajat per 10.000 penduduk usia sekolah di Kota Pasuruan pada tahun 2018 sampai dengan 2022 menunjukkan tren yang cenderung menurun. Pada tahun 2018 rasio ketersediaannya adalah 50,44 sekolah per 10.000 penduduk dan menurun menjadi 49,46 sekolah per 10.000 penduduk pada tahun 2022, meskipun jika dibulatkan rasio pada kedua tahun ini akan menunjukkan angka yang sama yaitu 50 per 10.000 satuan penduduk. Hal ini disebabkan karena peningkatan jumlah penduduk pada tahun 2018 dengan tahun 2022, tidak diimbangi dengan penambahan jumlah sekolah yang sepadan.



Grafik 2.23: Rasio Ketersediaan Sekolah SMP/MTS

Sumber: Dinas Pendidikan dan Kebudayaan Kota Pasuruan, 2023

Rasio ketersediaan sekolah SMP/MTS adalah jumlah sekolah tingkat pendidikan menengah pertama per 10.000 jumlah penduduk usia pendidikan menengah pertama. Rasio ini mengindikasikan kemampuan untuk menampung semua penduduk usia pendidikan menengah pertama. Disamping itu juga mencerminkan kemampuan pemerintah dalam menyelenggarakan layanan pendidikan. Rasio ketersediaan sekolah menengah pertama di Kota Pasuruan menunjukkan tren yang meningkat. Pada tahun 2018 rasio sekolahnya adalah 54 per 10.000 penduduk, dan 56 per 10.000 satuan penduduk pada tahun 2022. Ini mencerminkan perhatian pemerintah dalam menyelenggarakan layanan pendidikan melalui penyediaan sarana belajar di tingkat sekolah menengah pertama.

3. Rasio Guru Terhadap Murid

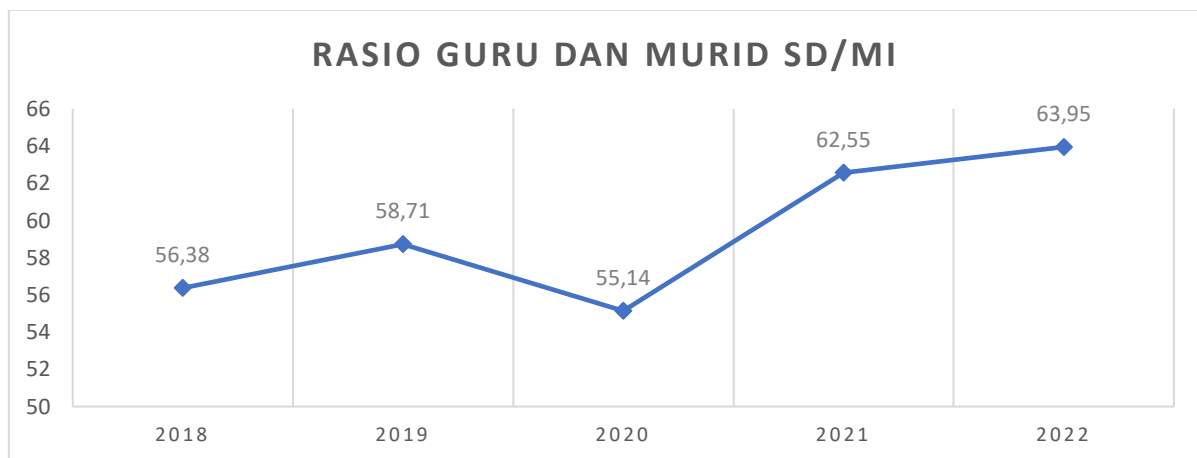
Tabel 2.27 Rasio Guru Terhadap Murid

Indikator	Satuan	2018	2019	2020	2021	2022
Rasio Guru dan Murid SD/MI						
Jumlah Guru	Jmlh	1230	1334	1448	1341	1398
Jumlah Murid (penduduk Usia 7-12 tahun dan sedang sekolah)	Jmlh	21815	22719	26262	21438	21861
Rasio per 1.000 penduduk Usia 7-12 tahun dan sedang sekolah	%	56,38	58,71	55,14	62,55	63,95
Rasio Guru dan Murid SMP						
Jumlah Guru	Jmlh	814	732	865	758	773
Jumlah Murid (penduduk Usia 13-15 tahun dan sedang sekolah)	Jmlh	8788	11081	13179	8858	9479
Rasio per 1.000 penduduk Usia 13-15 tahun dan sedang sekolah	%	92,63	66,06	66,63	85,55	81,55

Sumber: Dinas Pendidikan dan Kebudayaan Kota Pasuruan, 2023

Rasio guru terhadap murid adalah jumlah guru tingkat pendidikan per 1000 jumlah murid pendidikan dasar. Rasio ini mengindikasikan ketersediaan tenaga pengajar di sebuah daerah yang dapat dibaca sebagai cerminan dari kemampuan suatu daerah dalam menyelenggarakan pendidikan. Disamping itu, rasio guru terhadap murid juga dapat

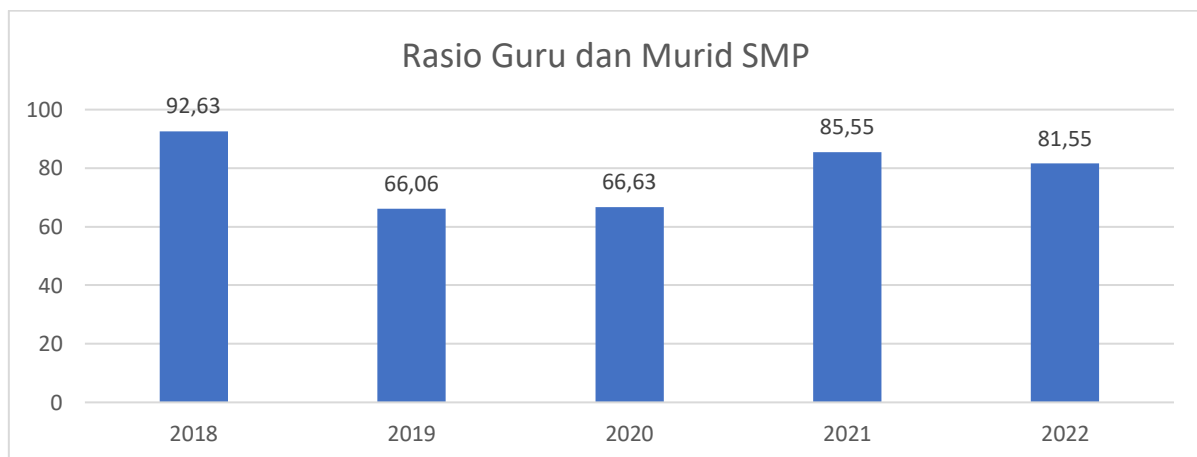
digunakan untuk mengukur tercapai atau tidaknya jumlah ideal murid untuk setiap guru agar dapat menjamin berlangsungnya proses belajar mengajar yang bermutu dengan hasil yang diharapkan.



Grafik 2.24: Rasio Guru dan Murid SD/MI

Sumber: Dinas Pendidikan dan Kebudayaan Kota Pasuruan, 2023

Perkembangan Rasio guru murid untuk sekolah SD sederajat selama kurun waktu 2018 sampai dengan 2022 mengalami peningkatan. Pada tahun 2018 rasio ketersediaan guru dan murid SD di Kota Pasuruan adalah 56 per 1000, dan pada 2022 menjadi 64 per 1000 penduduk. Ini memberikan gambaran bahwa pada tahun 2018 setiap guru mengajar anak sekitar 18 murid, sedangkan pada tahun 2022 setiap guru mengajar sekitar 16 murid.



Grafik 2.25: Rasio Guru dan Murid SMP

Sumber: Dinas Pendidikan dan Kebudayaan Kota Pasuruan, 2023

Perkembangan Rasio guru murid untuk sekolah SMP di Kota Pasuruan selama kurun waktu 2018 sampai dengan 2022 cenderung mengalami penurunan. Pada tahun 2018 rasio ketersediaan guru dan murid SMP di Kota Pasuruan adalah 93 per 1000, dan pada 2022 menjadi 82 per 1000. Ini memberikan gambaran bahwa pada tahun 2018 setiap guru mengajar sekitar 11 murid, sedangkan pada tahun 2022 setiap guru mengajar sekitar 12 murid. Hal ini masih sesuai dengan standar pada Pasal 17 Peraturan Pemerintah Nomor 74 Tahun 2008

tentang Guru menyebutkan bahwa pada jenjang SD, SMP, dan SMA idealnya satu guru bertanggung jawab terhadap 20 murid.

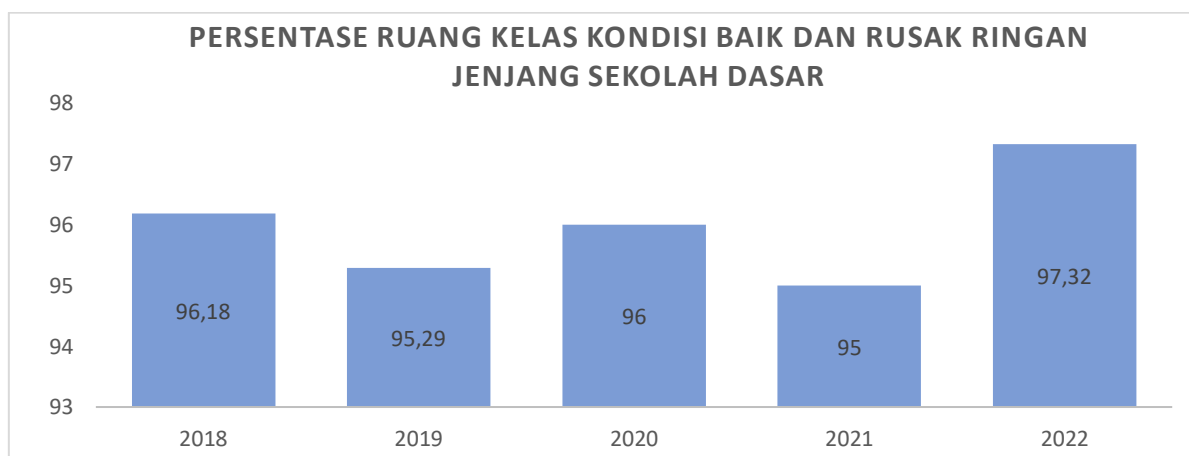
4. Jumlah Ruang Kelas Menurut Kondisi pada Jenjang Sekolah

Tabel 2.28 Jumlah Ruang Kelas Menurut Kondisi Pada Jenjang Sekolah Dasar

Indikator	Satuan	2018	2019	2020	2021	2022
Jumlah Ruang Kelas Menurut Kondisi pada Jenjang Sekolah Dasar						
Ruang kelas kondisi baik	Jmlh	671	685	695	706	761
Ruang kelas kondisi rusak ringan	Jmlh	160	144	151	145	112
Ruang kelas kondisi rusak berat	Jmlh	33	41	35	34	24
Jumlah ruang kelas	Jmlh	864	870	880	888	897
Persentase ruang kelas kondisi baik dan rusak ringan	%	96,18	95,29	96	95	97,32
Jumlah Ruang Kelas Menurut Kondisi pada Jenjang Pendidikan SMP/MTs						
Ruang kelas kondisi baik	Jmlh	294	320	309	321	345
Ruang kelas kondisi rusak ringan	Jmlh	67	67	76	80	43
Ruang kelas kondisi rusak berat	Jmlh	6	5	2	0	13
Jumlah ruang kelas	Jmlh	367	392	387	401	401
Persentase ruang kelas kondisi baik dan rusak ringan	%	98,37	98,72	99	100	96,75

Sumber: Dinas Pendidikan dan Kebudayaan Kota Pasuruan, 2023

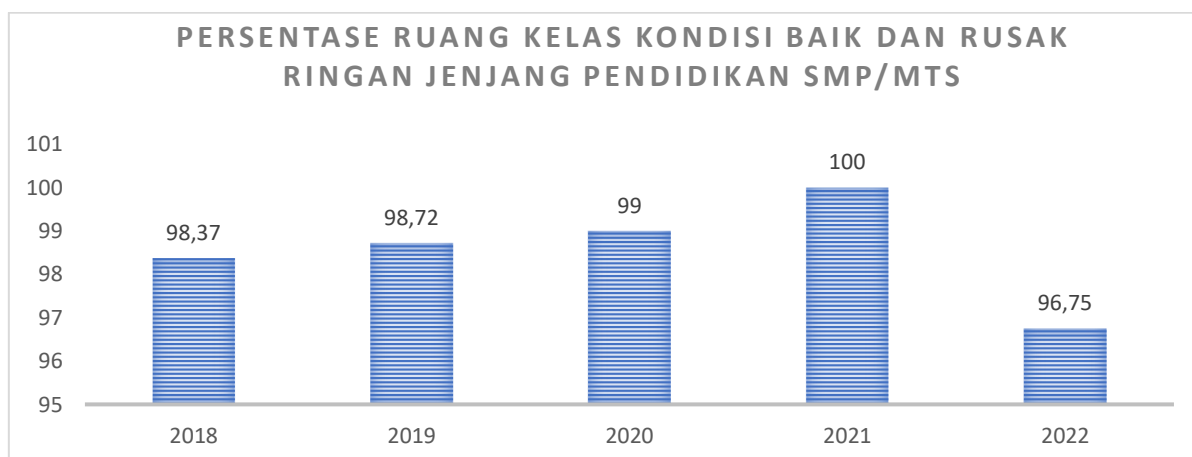
Berdasarkan Peraturan Menteri Pendidikan Nasional Republik Indonesia Nomor 24 Tahun 2007 mengenai Standar Sarana dan Prasarana Untuk Sekolah, Ruang kelas adalah ruang pembelajaran teori dan praktek yang tidak memerlukan peralatan khusus. Ini menjadi salah satu sarana prasarana wajib yang ada di sekolah. Jumlah minimum ruang kelas sama dengan banyaknya rombongan belajar dengan kapasitas yaitu 28 peserta didik, dengan memiliki jendela dan pintu yang memadai. Adapun persentase ruang kelas dengan kondisi baik dan rusak ringan di Kota Pasuruan menurut jenjang pendidikannya dapat dilihat sebagai berikut:



Grafik 2.26: Persentase Ruang Kelas Kondisi Baik dan Rusak Ringan Jenjang Sekolah Dasar

Sumber: Dinas Pendidikan dan Kebudayaan Kota Pasuruan, 2023

Persentase ruang kelas dalam kondisi baik dan rusak ringan di Kota Pasuruan pada Jenjang Sekolah Dasar sejak tahun 2018 sampai dengan 2022 fluktuatif. Pada tahun 2018 ruang kelas yang tercatat dengan kondisi baik dan rusak ringan adalah sebanyak 96,18% dan menurun pada tahun 2019 menjadi 95,29. Pada tahun 2020 meningkat menjadi 96 namun menurun kembali pada tahun 2021. Terjadi peningkatan yang cukup tinggi pada tahun 2022 dan menjadi angka tertinggi selama kurun waktu 2018-2022. Hal ini menunjukkan bahwa banyak ruang kelas di sekolah dasar di Kota Pasuruan mengalami peningkatan kualitas pada tahun 2022.



Grafik 2.27: Persentase Ruang Kelas Kondisi Baik dan Rusak Ringan Jenjang Pendidikan SMP/MTS

Sumber: Dinas Pendidikan dan Kebudayaan Kota Pasuruan, 2023

Persentase ruang kelas dalam kondisi baik dan rusak ringan di Kota Pasuruan pada Jenjang Pendidikan SMP/ MTS sejak tahun 2018 sampai dengan 2021 menunjukkan tren yang meningkat, namun terjadi penurunan di tahun 2022. Pada tahun 2018 ruang kelas yang tercatat dengan kondisi baik dan rusak ringan adalah sebanyak 98,37% dan pada tahun 2021 sebanyak 100% dan menurun pada tahun 2022 menjadi 96,75%. Hal ini menunjukkan bahwa kelas di sekolah SMP/ MTS di Kota Pasuruan pada Tahun 2022 mengalami penurunan kualitas. Ini menjadi penting, karena kondisi ruangan ruang kelas menjadi salah satu aspek yang sangat berpengaruh dalam kegiatan belajar mengajar.

5. PAUD

Tabel 2.29 Indikator Pendidikan Pada Jenjang PAUD

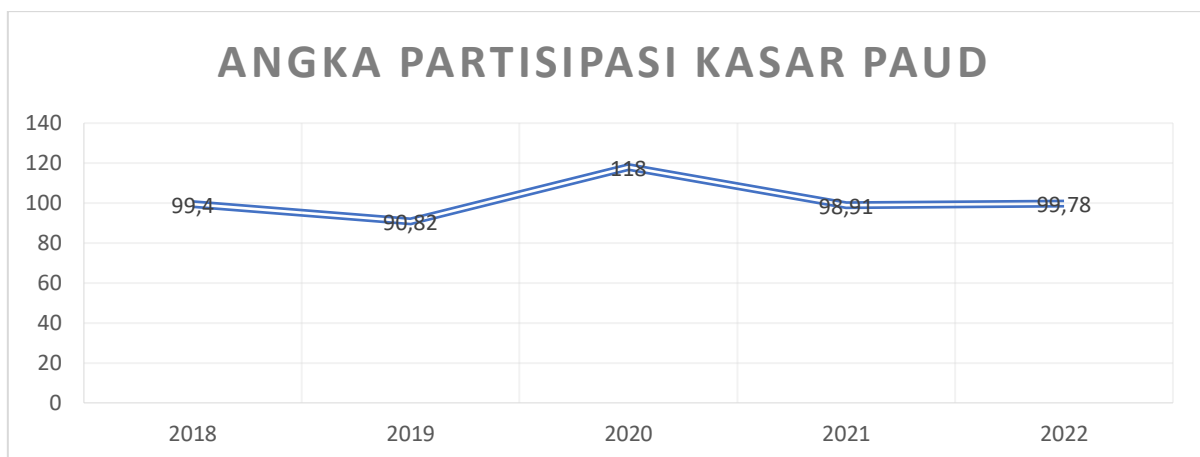
Indikator	Satuan	2018	2019	2020	2021	2022
Jumlah Lembaga PAUD	Jmlh	254	252	280	247	222
Jumlah Tenaga Pendidik PAUD	Jmlh	1210	774	1100	742	893
Jumlah Murid PAUD (4-6 Tahun)	Jmlh	10282	8423	9629	6633	6723
Jumlah Anak Usia 4-6 Tahun	Jmlh	10344	10013	8587	6706	6738
Angka Partisipasi Kasar PAUD	%	99,4	90,82	118	98,91	99,78
Rasio Tenaga Pendidik (/1.000 murid)	%	117,68	91,89	104	94	222



Indikator	Satuan	2018	2019	2020	2021	2022
Peningkatan Proporsi Jumlah Satuan PAUD yang Mendapatkan Minimal Akreditasi B	%	n/a	n/a	n/a	n/a	66,5

Sumber: Dinas Pendidikan dan Kebudayaan Kota Pasuruan, 2023

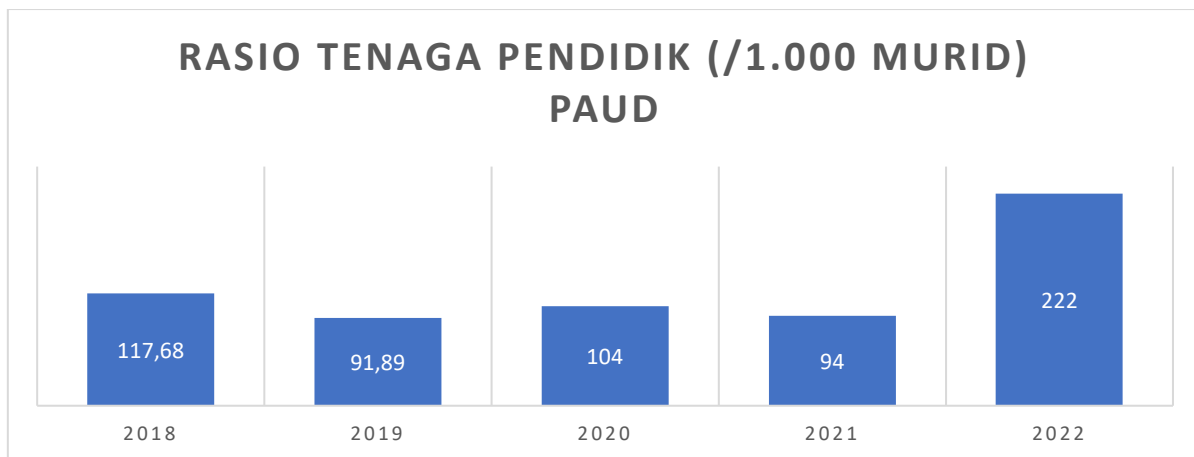
Pendidikan Anak Usia Dini (PAUD) adalah jenjang pendidikan sebelum jenjang pendidikan dasar yang merupakan suatu upaya pembinaan yang ditujukan bagi anak sejak lahir sampai dengan usia enam tahun yang dilakukan melalui pemberian rangsangan pendidikan untuk membantu pertumbuhan dan perkembangan jasmani dan rohani agar anak memiliki kesiapan dalam memasuki pendidikan lebih lanjut, yang diselenggarakan pada jalur formal, nonformal, dan informal.



Grafik 2.28: Angka Partisipasi Kasar PAUD

Sumber: Dinas Pendidikan dan Kebudayaan Kota Pasuruan, 2023

Angka Partisipasi Kasar (APK) adalah proporsi anak sekolah pada suatu jenjang pendidikan tertentu dalam kelompok umur yang sesuai dengan jenjang pendidikan tersebut. Semakin tinggi APK berarti semakin banyak anak usia sekolah yang bersekolah di suatu jenjang pendidikan pada suatu wilayah. APK PAUD di Kota Pasuruan pada tahun 2018 sebesar 99,4%, kemudian menurun di tahun 2019 menjadi 90,82%, pada tahun 2020 menjadi 118% dan menurun di tahun 2021 menjadi 98,91%, pada tahun 2022 terjadi peningkatan sebesar 0,87 menjadi 99,78%



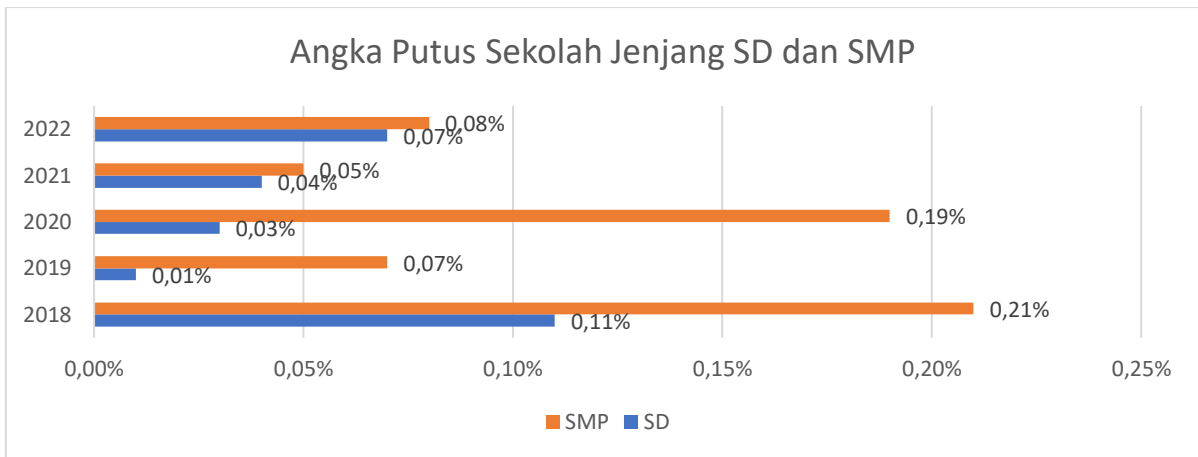
Grafik 2.29: Rasio Tenaga Pendidik (/1.000 murid) PAUD

Sumber: Dinas Pendidikan dan Kebudayaan Kota Pasuruan, 2023

Rasio guru terhadap murid adalah jumlah guru tingkat pendidikan per 1000 jumlah murid pendidikan dasar. Rasio ini mengindikasikan ketersediaan tenaga pengajar di sebuah daerah yang dapat dibaca sebagai cerminan dari kemampuan suatu daerah dalam menyelenggarakan pendidikan. Disamping itu, rasio guru terhadap murid juga dapat digunakan untuk mengukur tercapai atau tidaknya jumlah ideal murid untuk setiap guru agar dapat menjamin berlangsungnya proses belajar mengajar yang bermutu dengan hasil yang diharapkan. Rasio tenaga pendidik pada tingkatan PAUD di Kota Pasuruan sejak tahun 2018 sampai dengan 2021 menunjukkan tren yang menurun dan meningkat cukup tinggi pada tahun 2022. Pada tahun 2018 rasio tenaga pendidiknya adalah 118 per 1000 murid, dan pada tahun 2021 menurun menjadi 94 per 1000 murid dan meningkat menjadi 222 per 1000 murid pada Tahun 2022. Ini menggambarkan bahwa pada tahun 2018, satu guru mengajar sekitar 8 murid, dan pada tahun 2022 satu guru mengajar 5 murid.

6. Angka Putus Sekolah

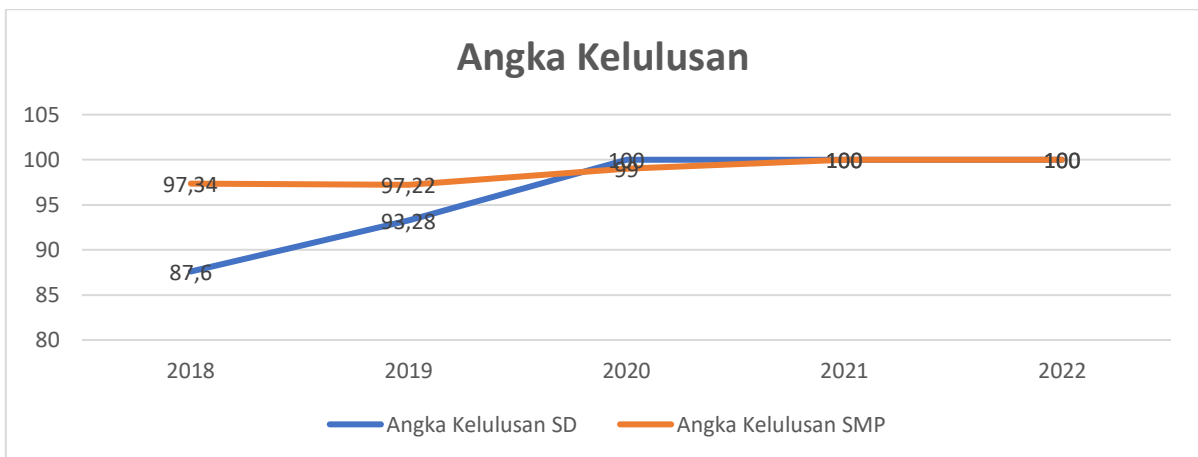
Angka putus sekolah menunjukkan tingkat putus sekolah di suatu jenjang pendidikan, misalnya angka putus sekolah SD dan SMP menunjukkan persentase anak yang berhenti sekolah sebelum tamat SD dan SMP yang dinyatakan dalam persen. Angka putus sekolah di tingkat SD dan SMP masih berada dibawah angka putus sekolah nasional.



Grafik 2.30: Angka Putus Sekolah Jenjang SD dan SMP

Sumber: Dinas Pendidikan dan Kebudayaan Kota Pasuruan, 2023

7. Angka Kelulusan



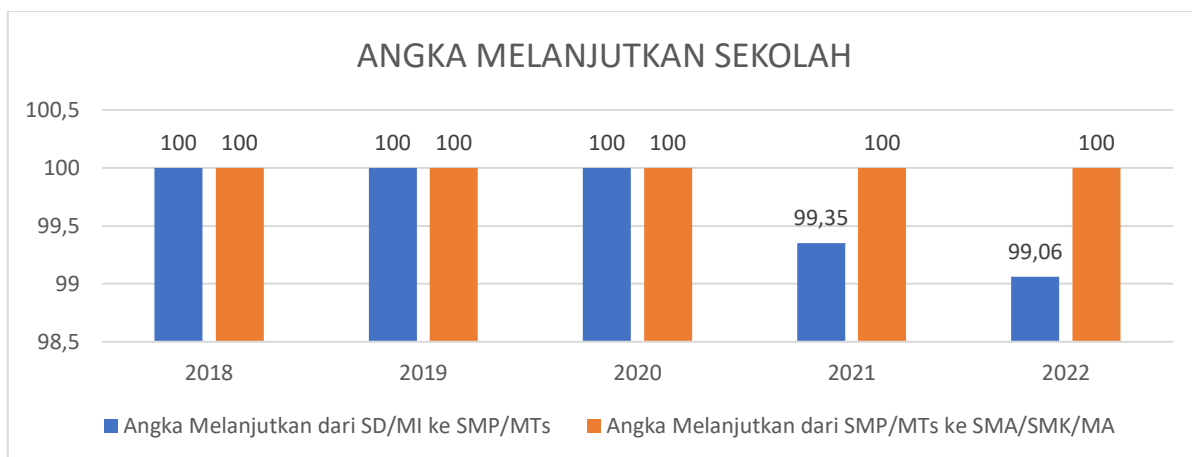
Grafik 2.31: Angka Kelulusan

Sumber: Dinas Pendidikan dan Kebudayaan Kota Pasuruan, 2023

Sepanjang tahun 2018 sampai dengan 2022, kelulusan sekolah SD/MI dan SMP di Kota Pasuruan memiliki kecenderungan yang meningkat dengan lulusan tertinggi pada tahun 2021 dan 2022 yaitu mencapai 100%. Ini menunjukkan bahwa di tahun 2022 semua murid SD dan SMP di Kota Pasuruan sudah lulus.

8. Angka Melanjutkan Sekolah

Angka melanjutkan sekolah menunjukkan persentase lulusan jenjang pendidikan sebelumnya yang melanjutkan sekolah ke jenjang berikutnya. Di Kota Pasuruan sejak tahun 2018 sampai dengan 2021, anak yang melanjutkan pendidikan dari SMP/ MTs ke SMA/SMK/MA mencapai 100%. Sedangkan angka melanjutkan sekolah pada jenjang pendidikan SD/MI ke SMP/MTs mengalami penurunan di tahun 2021 menjadi 99,35% dan 99,06% pada tahun 2022.



Grafik 2.32: Angka Melanjutkan Sekolah

Sumber: Dinas Pendidikan dan Kebudayaan Kota Pasuruan, 2023

9. Persentase Guru yang Memenuhi Kualifikasi S1-DIV Per Jenjang Pendidikan

Tabel 2.30 Persentase Guru yang Memenuhi Kualifikasi S1-DIV Jenjang Pendidikan SD dan SMP

Indikator	Satuan	2018	2019	2020	2021	2022
Pendidikan Dasar(SD/MI - SMP/MTs)						
Jumlah Guru	Jmlh	2167	2204	2313	2099	2171
Jumlah Guru Memenuhi Kualifikasi S1-DIV	Jmlh	2026	2081	2231	2043	2043
Persentase	%	93,49	94,42	99,77	97,33	94,10

Sumber: Dinas Pendidikan dan Kebudayaan Kota Pasuruan, 2023

Tabel 2.31 Persentase Guru yang Memenuhi Kualifikasi S1-DIV Jenjang Pendidikan PAUD

Indikator	Satuan	2018	2019	2020	2021	2022
Pendidikan Dasar(PAUD)						
Persentase Jumlah Guru Memenuhi Kualifikasi S1-DIV	%	n/a	n/a	n/a	n/a	85,44

Sumber: Dinas Pendidikan dan Kebudayaan Kota Pasuruan, 2023

Kemampuan seorang tenaga pendidik/guru sangat dipengaruhi pendidikan yang ditamatkan. Semakin tinggi pendidikan seorang guru, maka dia akan mempunyai kemampuan lebih dibandingkan dengan yang pendidikannya rendah. Tingginya pendidikan seorang tenaga pendidik pada akhirnya akan meningkatkan kualitas pendidikan. Jumlah tenaga pendidik yang memenuhi kualifikasi S1-DIV jenjang pendidikan SD dan SMP di Kota Pasuruan pada tahun 2022 sebesar 94,10%, sehingga masih terdapat 5,9% guru yang belum memenuhi standar tersebut. Sedangkan untuk persentase guru yang memenuhi kualifikasi untuk jenjang pendidikan PAUD hanya sebesar 85,44% sisanya 14,56% tidak memenuhi kualifikasi S1-DIV.

10. Capaian SPM Urusan Pendidikan

Dari sisi pencapaian SPM pada urusan Pendidikan, Kota pasuruan telah memberikan capaian yang cukup baik. Capaian SPM Kota pasuruan pada tahun 2022 adalah sebagai berikut:

1. Persentase (%) Jumlah Warga Kota Usia 5 - 6 Tahun yang sudah tamat atau sedang belajar di satuan PAUD memiliki capaian sebesar 96,22%
2. Persentase (%) Warga Kota Usia 7-15 Tahun yang sudah tamat atau sedang belajar di Pendidikan Dasar (SD/SMP) memiliki capaian sebesar 97,55%.
3. Persentase (%) Warga Kota Usia 7-18 Tahun yang sudah tamat atau sedang belajar di Pendidikan Kesetaraan memiliki capaian sebesar 0,73%

11. Iklim Keamanan, Iklim Kebhinekaan dan Iklim Inklusivitas

Iklim Keamanan mengacu langkah-langkah untuk menjaga keselamatan dan kesejahteraan siswa dan staf pengajar. Sedangkan Iklim Kebhinekaan di sekolah menekankan penghargaan terhadap perbedaan dan menghormati keragaman siswa. Iklim Inklusivitas di Sekolah memberikan kesempatan pendidikan yang setara bagi semua siswa, termasuk siswa dengan kebutuhan khusus, siswa dari latar belakang sosial dan ekonomi rendah, atau siswa dengan bahasa ibu yang berbeda. Di bawah ini merupakan data capaian yang ada di jenjang pendidikan SD dan SMP di Kota Pasuruan:

Tabel 2.32 Persentase Iklim Keamanan, Iklim Kebhinekaan dan Iklim Inklusivitas Pada Jenjang Pendidikan SD dan SMP Tahun 2022

No	Uraian	Satuan	2022
Jenjang Pendidikan SD			
1	Iklim Keamanan	%	86,34
2	Iklim Kebhinekaan	%	93,26
3	Iklim Inklusivitas	%	77,08
Jenjang Pendidikan SMP			
1	Iklim Keamanan	%	85,79
2	Iklim Kebhinekaan	%	89,28
3	Iklim Inklusivitas	%	81,92

Sumber: Dinas Pendidikan dan Kebudayaan Kota Pasuruan, 2023

12. Kemampuan Literasi dan Numerasi Pada Jenjang Pendidikan SD dan SMP

Kemampuan Literasi dan Kemampuan Numerasi merupakan kemampuan dasar dalam membaca, menulis, memahami dan menggunakan informasi serta kemampuan untuk menggunakan angka dan konsep matematika dalam kehidupan sehari-hari. Kemampuan literasi sendiri terdiri dari kemampuan membaca, menulis dan memahami informasi yang diberikan. Sedangkan kemampuan numerasi terdiri dari pemahaman angka dan penalaran matematika. Di bawah ini merupakan data Kemampuan Literasi dan Kemampuan Numerasi pada jenjang pendidikan SD dan SMP di Kota Pasuruan :

Tabel 2.33 Kemampuan Literasi dan Kemampuan Numerasi pada jenjang pendidikan SD dan SMP di Kota Pasuruan

No	Uraian	Satuan	2022
Rata-rata Kemampuan Literasi berdasarkan asesmen Nasional			
1	Jenjang Pendidikan SD/MI	%	61,49
2	Jenjang Pendidikan SMP/MTs	%	71,74
Rata-rata Kemampuan Numerasi berdasarkan asesmen Nasional			
3	Jenjang Pendidikan SD/MI	%	44,53
4	Jenjang Pendidikan SMP/MTs	%	58,91

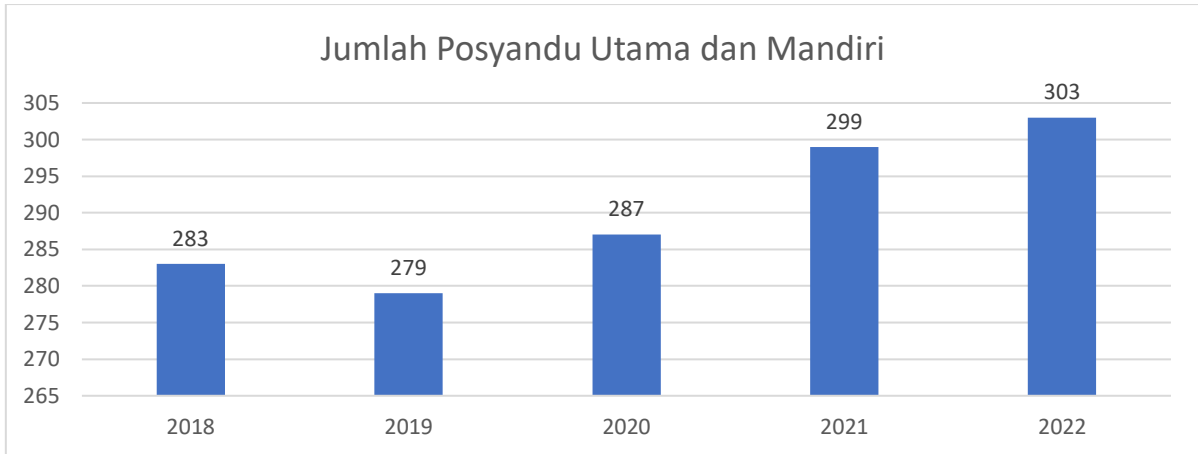
Sumber: Dinas Pendidikan dan Kebudayaan Kota Pasuruan, 2023

Pada tabel di atas dapat diketahui bahwa rata-rata kemampuan literasi pada jenjang pendidikan SD/MI sebesar 61,49% dan pada jenjang pendidikan SMP/MTs sebesar 71,74%. Hal ini menunjukkan kemampuan literasi berdasarkan asesmen nasional anak pada jenjang pendidikan SD dan SMP telah lebih dari 50%. Akan tetapi sebagian anak lainnya masih dinilai kurang dalam kemampuan literasinya. Sedangkan pada rata-rata kemampuan numerasi berdasarkan asesmen nasional pada jenjang pendidikan SD masih kurang dari 50% yang mengartikan bahwa pemahaman angka dan penalaran matematika masih sangat kurang. Pada jenjang pendidikan SMP mencapai 58,91% yang berarti tidak terlalu banyak selisih rata-rata kemampuannya dibandingkan jenjang pendidikan SD. Masalah ini akan menjadi tugas tambahan untuk para guru dan orangtua dalam cara mendidik.

B. Kesehatan

1. Jumlah Posyandu Purnama dan Mandiri

Posyandu adalah salah satu bentuk upaya kesehatan bersumber daya masyarakat yang dikelola dan diselenggarakan dari, oleh, untuk dan bersama masyarakat dalam penyelenggaraan pembangunan kesehatan. Posyandu bertujuan memberdayakan dan memberikan kemudahan kepada masyarakat dalam memperoleh pelayanan kesehatan dasar untuk mempercepat penurunan angka kematian ibu dan bayi. Jumlah posyandu purnama dan mandiri di Kota Pasuruan sejak tahun 2018 sampai dengan 2022 jumlahnya cenderung meningkat, sampai dengan tertinggi di tahun 2022 yaitu sebesar 303. Hal ini menunjukkan keseriusan pemerintah dan juga masyarakat dalam meningkatkan kesehatan ibu dan bayi.



Grafik 2.33: Jumlah Posyandu Utama dan Mandiri

Sumber: Dinas Kesehatan Kota Pasuruan, 2023

2. Rasio Posyandu Per Satuan Balita (per 100 balita)

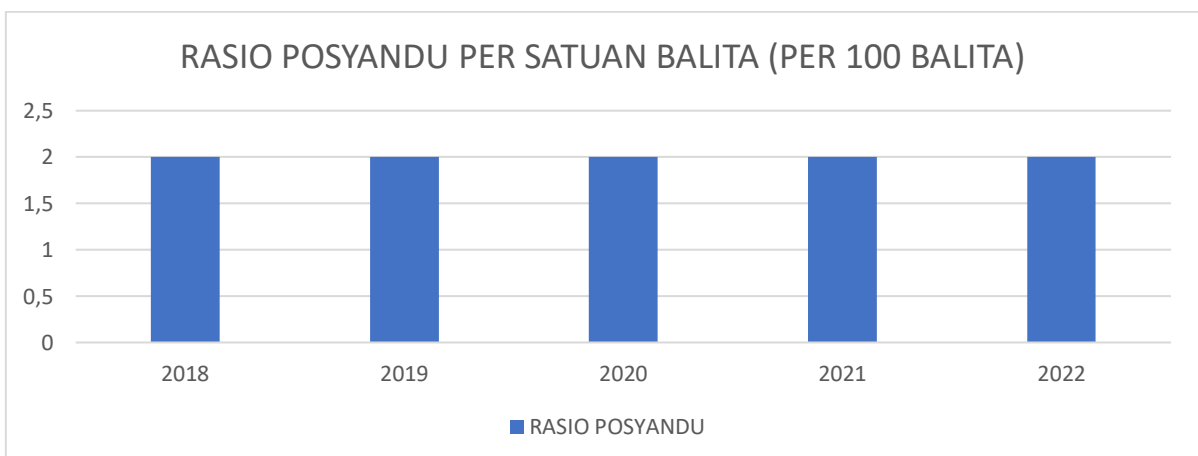
Posyandu (pos pelayanan terpadu) merupakan upaya pemerintah untuk memudahkan masyarakat Indonesia dalam memperoleh pelayanan kesehatan ibu dan anak. Tujuan utama posyandu adalah mencegah peningkatan angka kematian ibu dan bayi saat kehamilan, persalinan, atau setelahnya melalui pemberdayaan masyarakat.

Tabel 2.34: Rasio Posyandu Per Satuan Balita (per 100 Balita)

Indikator	Satuan	2018	2019	2020	2021	2022
Jumlah Posyandu	Jmlh	291	297	298	299	303
Jumlah Balita	Jmlh	16.509	16.417	16.324	16.432	13.115
Rasio Posyandu		2	2	2	2	2

Sumber: Dinas Kesehatan Kota Pasuruan, 2023

Rasio Posyandu di Kota Pasuruan sejak tahun 2018 sampai dengan 2022 menunjukkan angka yang konstan, yaitu 2 per 100 balita. Hal ini menunjukkan bahwa setiap posyandu melayani 50 balita. Peningkatan jumlah balita seiring dengan peningkatan jumlah posyandu.



Grafik 2.34: Rasio Posyandu Per Satuan Balita (Per 100 Balita)

3. Rasio Jumlah Rumah Sakit, Puskesmas, Puskesmas Pembantu dan Poliklinik

Tabel 2.35: Rasio Jumlah Rumah Sakit, Puskesmas, Puskesmas Pembantu dan Poliklinik

Indikator	Satuan	2018	2019	2020	2021	2022
Jumlah Rumah Sakit	Jmlh	2	2	2	2	2
Persentase Rumah Sakit Terakreditasi	%	100	100	100	100	100
Jumlah Puskesmas	Jmlh	8	8	8	8	8
Jumlah Puskesmas Pembantu	Jmlh	29	29	29	29	29
Jumlah Rumah Sakit, Puskesmas, Poliklinik dan Pustu	Jmlh	40	55	55	59	60
Persentase Puskesmas tersedia obat esensial	%	100	100	100	100	100
Jumlah Penduduk	Jmlh	199.078	200.422	201.585	203.244	211.372
Rasio per 10.000 penduduk	%	30	27	27	29	28

Sumber: Dinas Kesehatan Kota Pasuruan, 2023

Sarana dan prasarana kesehatan berperan dalam meningkatkan mutu masyarakat di bidang kesehatan, maka kemudahan untuk menjangkau lokasi sarana dan prasarana kesehatan merupakan salah satu hal penting yang perlu diperhatikan untuk meningkatkan pelayanan kesehatan tersebut.



Grafik 2.35: Rasio Rumah Sakit, Puskesmas, Poliklinik dan Pustu/10.000 penduduk

Sumber: Dinas Kesehatan Kota Pasuruan, 2023

Rasio Rumah Sakit, Puskesmas, Poliklinik dan Pustu per 10.000 penduduk di Kota Pasuruan sejak tahun 2018 sampai dengan 2022 cenderung menurun. Pada tahun 2018 rasio Rasio Rumah Sakit, Puskesmas, Poliklinik dan Pustu per 10.000 penduduk di Kota Pasuruan adalah 30 per 10.000 penduduk dan pada tahun 2022 adalah 28 per 10.000. Hal ini menunjukkan bahwa Rumah Sakit, Puskesmas, Poliklinik dan Pustu melayani 333-357 penduduk pada tahun 2018 sampai dengan tahun 2022.

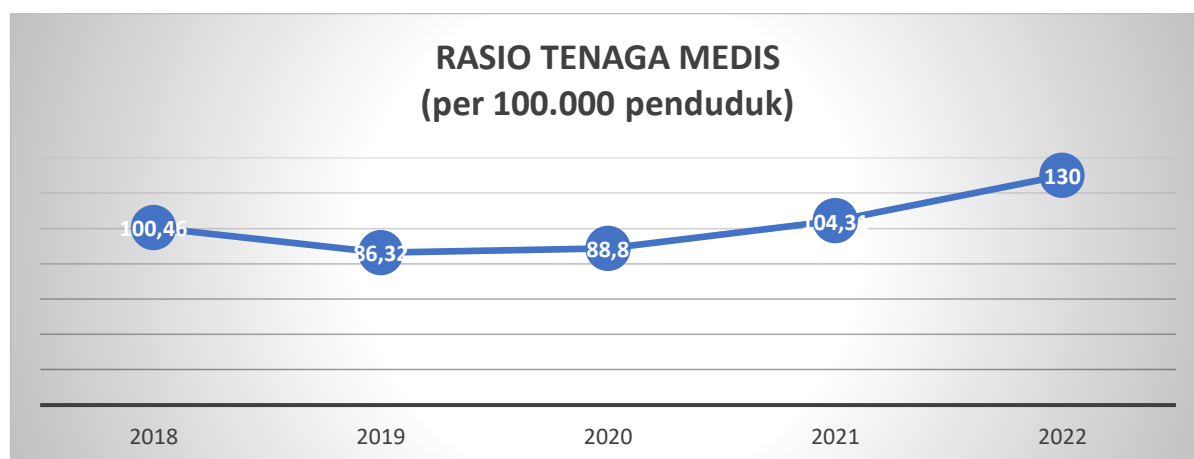
4. Jumlah Tenaga Kesehatan dan Rasio Tenaga Medis

Tabel 2.36: Jumlah Tenaga Kesehatan dan Rasio Tenaga Medis

Indikator	Satuan	2018	2019	2020	2021	2022
Medis (dokter dan dokter gigi)	Jmlh	200	173	179	212	130
Perawat dan bidan	Jmlh	684	669	700	755	591
Farmasi	Jmlh	105	101	99	111	43
Sanitasi	Jmlh	10	15	14	15	16
Gizi	Jmlh	25	25	24	27	28
Keterampilan fisik	Jmlh	4	5	5	4	
Teknisi medis	Jmlh	77	48	48	54	43
Tenaga kesehatan masyarakat	Jmlh	7	7	7	13	19
RASIO TENAGA MEDIS (per 100.000 penduduk)	%	100,46	86,32	88,8	104,31	130
Persentase Puskesmas dengan 9 Jenis Tenaga Kesehatan Sesuai Standar	%	0	0	0	0	87,5%

Sumber: Dinas Kesehatan Kota Pasuruan, 2023

Menurut Undang-Undang Nomor 36 Tahun 2014 tentang Tenaga Kesehatan, tenaga Kesehatan adalah setiap orang yang mengabdikan diri dalam bidang kesehatan serta memiliki pengetahuan dan/atau keterampilan melalui pendidikan di bidang kesehatan yang untuk jenis tertentu memerlukan kewenangan untuk melakukan upaya kesehatan. Tenaga kesehatan memiliki peranan penting untuk meningkatkan kualitas pelayanan kesehatan yang maksimal kepada masyarakat agar masyarakat mampu untuk meningkatkan kesadaran, kemauan, dan kemampuan hidup sehat sehingga akan terwujud derajat kesehatan yang setinggi-tingginya sebagai investasi bagi pembangunan sumber daya manusia yang produktif secara sosial dan ekonomi serta sebagai salah satu unsur kesejahteraan umum.



Grafik 2.36: Rasio Tenaga Medis

Sumber: Dinas Kesehatan Kota Pasuruan, 2023

Rasio tenaga kesehatan dan tenaga medis di Kota Pasuruan dari tahun 2018 sampai dengan tahun 2022 menunjukkan tren yang meningkat. Pada tahun 2018 rasionya adalah 100

per 100.000 penduduk, sedangkan di tahun 2022 meningkat menjadi 130 per satuan penduduk.

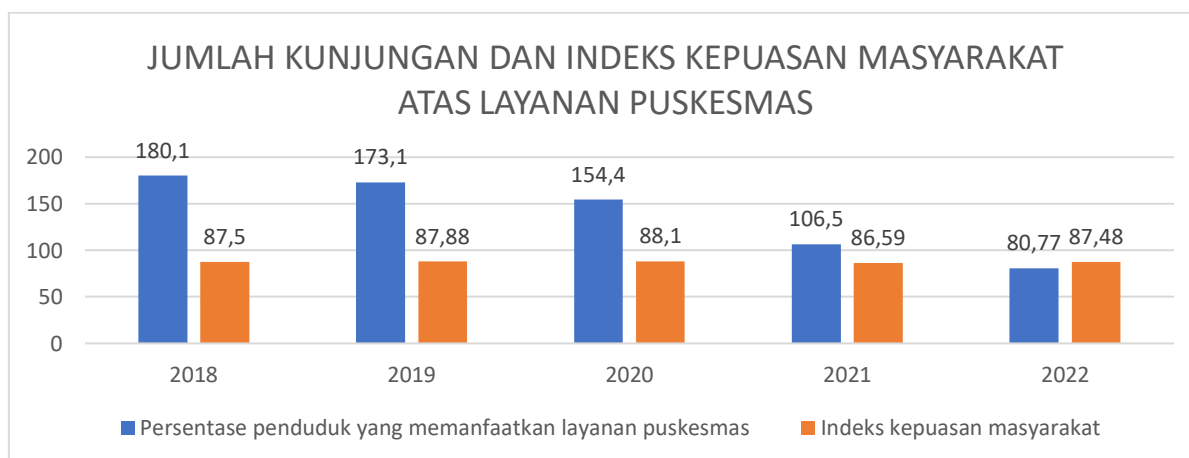
5. Jumlah Kunjungan dan Indeks Kepuasan Masyarakat Atas Layanan Puskesmas

Tabel 2.37: Jumlah Kunjungan dan Indeks Kepuasan Masyarakat Atas Layanan Puskesmas

Indikator	Satuan	2018	2019	2020	2021	2022
Jumlah kunjungan puskesmas	Jmlh	253.359	229.277	186.088	144.905	165.210
Indeks kepuasan masyarakat	%	87,5	87,88	88,1	86,59	87,48
Persentase penduduk yang memanfaatkan layanan puskesmas	%	180,1	173,1	154,4	106,5	80,77
Jumlah penduduk yang memanfaatkan layanan puskesmas	Jmlh	253.359	229.277	186.088	144.905	165.210
Jumlah penduduk	Jmlh	253.359	229.277	186.088	144.905	211.372

Sumber: Dinas Kesehatan Kota Pasuruan, 2023

Dalam Peraturan Menteri Kesehatan Republik Indonesia Nomor 43 Tahun 2019 Tentang Pusat Kesehatan Masyarakat, Pusat Kesehatan Masyarakat (Puskesmas) adalah fasilitas pelayanan kesehatan yang menyelenggarakan upaya kesehatan masyarakat dan upaya kesehatan perseorangan tingkat pertama, dengan lebih mengutamakan upaya promotif dan preventif di wilayah kerjanya.



Grafik 2.37: Jumlah Kunjungan Dan Indeks Kepuasan Masyarakat Atas Layanan Puskesmas

Sumber: Dinas Kesehatan Kota Pasuruan, 2023

Kepuasan masyarakat atas pelayanan kesehatan adalah hasil pendapat dan penilaian masyarakat terhadap kinerja pelayanan yang diberikan kepada pelayanan puskesmas. Di Kota Pasuruan penduduk yang memanfaatkan layanan puskesmas sejak tahun 2018 sebanyak 180,01% dan menurun menjadi 80,77% di tahun 2022. Sedangkan untuk Kepuasan Masyarakat terhadap pelayanan tersebut mencapai 87,5% di tahun 2018, dan menurun 0,02 menjadi 87,48% di tahun 2022.

6. Penanganan Penyakit Menular dan Tidak Menular

Tabel 2.38: Penanganan Penyakit Menular dan Tidak Menular

Indikator	Satuan	2018	2019	2020	2021	2022
Cakupan penemuan dan penanganan penderita penyakit TBC BTA (+)	%	114,55	100	100	100	114
Jumlah penderita TBC BTA yang diobati (+)	orang	244	172	331	363	461
Jumlah perkiraan penderita TBC BTA (+)	orang	213	172	331	363	405
Cakupan penemuan dan penanganan penderita penyakit DBD (%)	%	100	100	100	100	100
Jumlah penderita DBD yang ditangani	orang	46	92	34	105	251
Jumlah penderita DBD yang ditemukan	orang	46	92	34	105	251
Jumlah penderita penyakit HIV/AIDS	orang	38	77	56	34	57
Jumlah penderita HIV	orang	38	77	85	34	42
Jumlah penderita AIDS	orang	39	53	64	20	100

Sumber: Dinas Kesehatan Kota Pasuruan, 2023

Penanganan kasus penyakit TBC dan DBD di Kota Pasuruan menunjukkan tren positif, sebagaimana terlihat pada tabel di atas. Cakupan penanganan TBC BTA dari selama tahun 2018-2022 menunjukkan kecenderungan menurun dari 114,55 persen pada tahun 2018, menjadi 100 persen pada tahun 2019-2021 dan meningkat kembali menjadi 114% pada tahun 2022. Hal tersebut menunjukkan bahwa dalam dua tahun terakhir cakupan penanganan penderita TBC BTA sesuai dengan data yang telah diperkirakan. Sementara itu, cakupan penemuan dan penanganan penyakit DBD juga menunjukkan hasil yang positif dan konsisten 100%. Sedangkan untuk penyakit menular seperti HIV AIDS jumlah penderitanya menunjukkan kecenderungan menurun. Hal ini menunjukkan kinerja pemerintah dalam pelayanan kesehatan khususnya untuk menangani penyakit menular dan tidak menular semakin baik setiap tahunnya.

7. Capaian SPM

Tabel 2.39: Capaian SPM Urusan kesehatan

Indikator	Satuan	2022
1. Persentase ibu hamil mendapatkan pelayanan kesehatan ibu hamil	%	90,59%
2. Persentase ibu bersalin mendapatkan pelayanan persalinan	%	92,04%
3. Persentase bayi baru lahir mendapatkan Pelayanan kesehatan bayi baru lahir	%	96,50%
4. Cakupan Pelayanan Kesehatan Balita sesuai Standar	%	81,47%
5. Persentase anak usia pendidikan dasar yang mendapatkan pelayanan kesehatan sesuai standar	%	25,36%
6. Persentase orang usia 15-59 tahun mendapatkan skrining kesehatan sesuai standar	%	97,89%
7. Persentase warga negara usia 60 tahun ke atas mendapatkan skrining kesehatan sesuai standar	%	97,89%

Indikator	Satuan	2022
8. Persentase penderita Hipertensi yang mendapatk:an pelayanan kesehatan sesuai standar	%	97,47%
9. Persentase penderita DM yang mendapatkan pelayanan kesehatan sesuai standar	%	97,62%
10. Persentase OOGJ berat yang mendapatkan pelayanan kesehatan jiwa sesuai standar	%	100%
11. Persentase Orang terduga TBC mendapatkan pelayanan TBC sesuai standar	%	99,27
12. Persentase orang denaan risiko terinfeksi HIV mendapatkan pelayanan deteksi dini HIV sesuai standar	%	100

Sumber: Dinas Kesehatan Kota Pasuruan, 2023

Dari sisi pencapaian SPM pada urusan Kesehatan, Kota pasuruan telah memberikan capaian yang cukup baik. Capaian SPM Kota pasuruan pada tahun 2022 adalah sebagai berikut:

1. Persentase ibu hamil mendapatkan pelayanan kesehatan ibu hamil memiliki capaian sebesar 90,59%
2. Persentase ibu bersalin mendapatkan pelayanan persalinan memiliki capaian sebesar 92,04%
3. Persentase bayi baru lahir mendapatkan Pelayanan kesehatan bayi baru lahir memiliki capaian sebesar 96,50%
4. Cakupan Pelayanan Kesehatan Balita sesuai Standar memiliki capaian sebesar 81,47%
5. Persentase anak usia pendidikan dasar yang mendapatkan pelayanan kesehatan sesuai standar memiliki capaian kinerja sebesar 25,36%
6. Persentase orang usia 15-59 tahun mendapatkan skrining kesehatan sesuai standar memiliki capaian sebesar 97,89%
7. Persentase warga negara usia 60 tahun ke atas mendapatkan skrining kesehatan sesuai standar memiliki capaian kinerja sebesar 97,89%
8. Persentase penderita Hipertensi yang mendapatk:an pelayanan kesehatan sesuai standar memiliki capaian sebesar 97,47%
9. Persentase penderita DM yang mendapatkan pelayanan kesehatan sesuai standar memiliki capaian sebesar 97,62%
10. Persentase OOGJ berat yang mendapatkan pelayanan kesehatan jiwa sesuai standar memiliki capaian sebesar 100%
11. Persentase Orang terduga TBC mendapatkan pelayanan TBC sesuai standar memiliki capaian sebesar 99,27%
12. Persentase orang denaan risiko terinfeksi HIV mendapatkan pelayanan deteksi dini HIV sesuai standar memiliki capaian kinerja sebesar 100%

C. Pekerjaan Umum dan Penataan Ruang

1. Panjang dan Kondisi Jalan

Pembangunan jalan di Kota Pasuruan merupakan bagian yang terintegrasi dalam pengembangan prasarana transportasi, yang diarahkan untuk mewujudkan pembangunan ekonomi wilayah yang berdaya saing, melalui peningkatan prasarana angkutan barang/massal yang terintegrasi untuk mewujudkan perluasan pasar melalui keamanan, kenyamanan dan kemudahan konektivitas menuju pusat-pusat aktivitas ekonomi agar dapat saling berinteraksi antara satu dengan yang lainnya.

Kondisi jalan merupakan salah satu faktor yang mempunyai andil besar terhadap kemudahan mobilitas perdagangan barang, mobilitas penumpang, mobilitas sosial, kemudahan akses terhadap sarana-transportasi lainnya seperti pelabuhan laut dan stasiun kereta api; maupun kemudahan akses terhadap sarana-prasarana pendidikan, dan kesehatan yang pada akhirnya akan meningkatkan kualitas kesehatan dan pendidikan masyarakat.

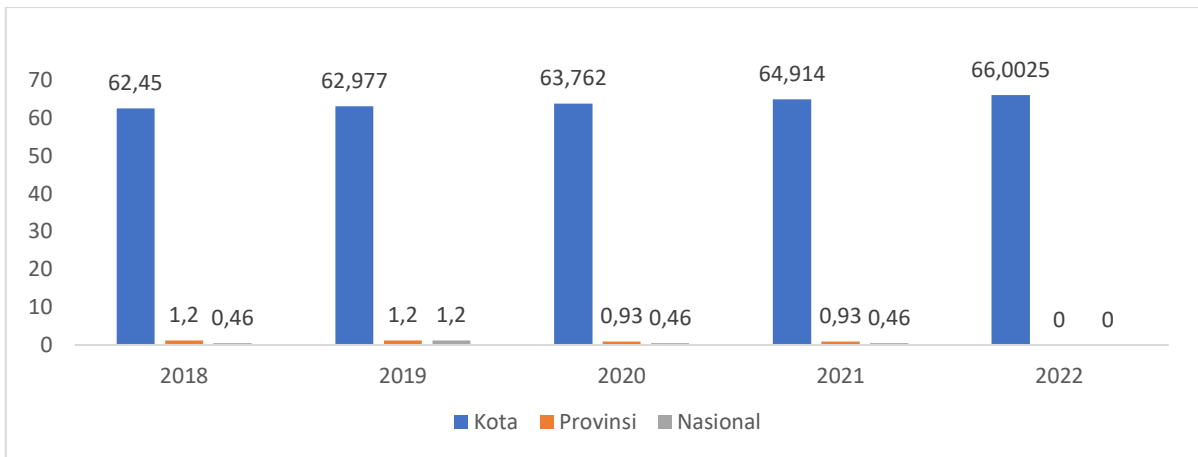
Tabel 2.40: Panjang Jalan Menurut Statusnya di Kota Pasuruan Tahun 2018–2022

No	Status jalan	Pjg. Jln (km)				
		2018	2019	2020	2021	2022
1	Kota	91,51	95,08	79,93	79,93	78,93
2	Provinsi	1,29	1,29	1,29	1,29	1,29
3	Nasional	16,8	16,8	16,8	16,8	16,8

Sumber: Dinas Pekerjaan Umum dan Penataan Ruang Kota Pasuruan, 2023

Jalan Provinsi Jawa Timur, berdasarkan SK Gubernur Jawa Timur No: 188/128/KPTS/013/2016 tentang Penetapan Ruas-Ruas Jalan Menurut Statusnya Sebagai Jalan Provinsi pada tanggal 12 Februari 2016 panjang jalan dengan status jalan provinsi adalah sepanjang 1.29Km. Sedangkan berdasarkan pada KEPMEN PU-PERA Nomor: 290/KPTS/M/2015 tentang Penetapan Ruas Jalan Menurut Statusnya Sebagai Jalan Nasional, maka panjang jalan nasional di Kota Pasuruan di tahun 2018-2022 adalah 16.8Km

Pertambahan kawasan permukiman di Kota Pasuruan dalam 5 tahun terakhir, yang berujung pada meningkatnya mobilitas, mendorong naik kebutuhan pertambahan panjang jalan maupun pertambahan panjang jalan dalam kondisi baik. Tuntutan ini sudah mendesak untuk segera dilakukan, baik itu jalan kota, provinsi maupun nasional. Kebutuhan tersebut merupakan konsekuensi dari tingginya aktivitas perekonomian masyarakat yang tercermin pada pertumbuhan ekonomi Kota Pasuruan. Hal tersebut juga mengakibatkan telah terjadi peningkatan aktivitas perdagangan yang berpengaruh besar terhadap daya beli masyarakat, sehingga berdampak pada meningkatnya pertumbuhan permintaan kendaraan bermotor yang cukup tinggi.



Grafik 2.38: Kondisi Jalan Menurut Statusnya di Kota Pasuruan Tahun 2018–2022

Sumber: Dinas Pekerjaan Umum dan Penataan Ruang Kota Pasuruan, 2023

Secara umum, rata-rata kondisi jalan baik menurut statusnya sebagai jalan Kota menunjukkan kinerja yang positif. Terjadi peningkatan pada rata-rata kondisi jalan dalam keadaan baik, dari 62,45% di tahun 2018 menjadi **62,97%** di tahun 2019, kemudian meningkat kembali pada tahun 2020 menjadi **63,76%**. Terus meningkat hingga tahun 2022 menjadi 66,0025%.

Kondisi jalan baik menurut statusnya sebagai jalan Provinsi memiliki persentase yang menurun dari rentang waktu 2018 hingga 2021. Pada tahun 2018 jalan baik dengan status jalan Provinsi memiliki persentase sebesar 1,2% yang bertahan hingga tahun 2019. Pada tahun 2020 jalan baik dengan status jalan Provinsi mengalami penurunan menjadi 0,930 yang bertahan hingga tahun 2021.

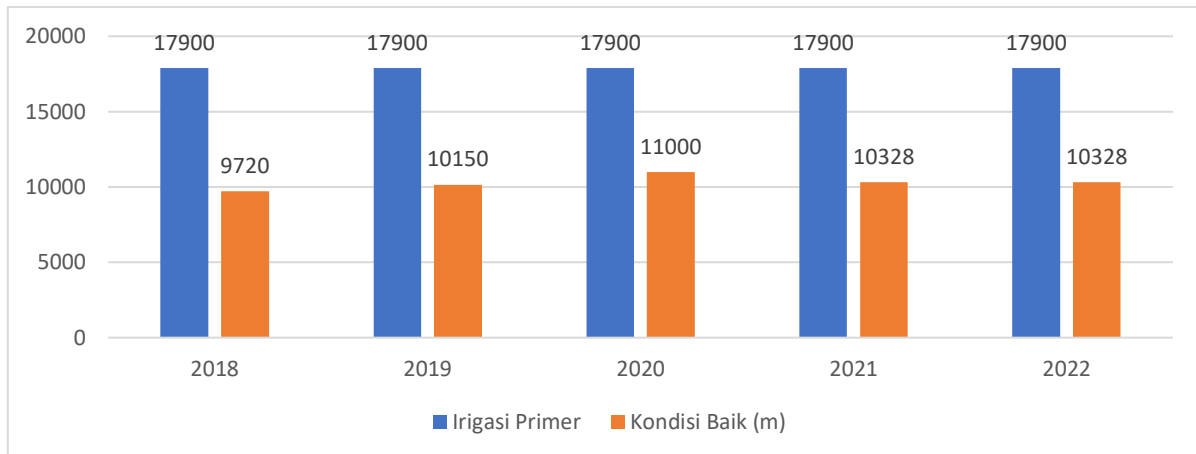
Kondisi jalan baik menurut statusnya sebagai jalan Nasional memiliki persentase yang fluktuatif. Pada tahun 2018 jalan baik dengan status jalan Nasional memiliki persentase sebesar 0,46%. Kemudian ditahun berikutnya mengalami peningkatan menjadi 1,2%. Pada tahun 2020 jalan baik dengan status jalan Nasional mengalami penurunan menjadi 0,46% yang kemudian bertahan hingga tahun 2021.

2. Panjang dan Kondisi Saluran Irigasi di Kota Pasuruan

Saluran irigasi adalah prasarana irigasi yang berupa bangunan saluran dan berfungsi untuk mengalirkan air dari sumbernya ke berbagai lahan pertanian. Saluran tersebut terdiri dari berbagai jenis saluran yang memiliki fungsi untuk mengalirkan air untuk irigasi pertanian. Saluran irigasi berfungsi untuk mengalirkan air dari sumber mata air, waduk, embung dan sejenisnya menuju ke lahan pertanian. Selain itu, saluran irigasi juga berfungsi untuk mengontrol, mengukur dan mengatur aliran air sesuai dengan kebutuhan.

Rasio kondisi fisik saluran irigasi adalah perbandingan panjang saluran irigasi dalam kondisi baik terhadap panjang saluran irigasi keseluruhan. Panjang saluran irigasi meliputi

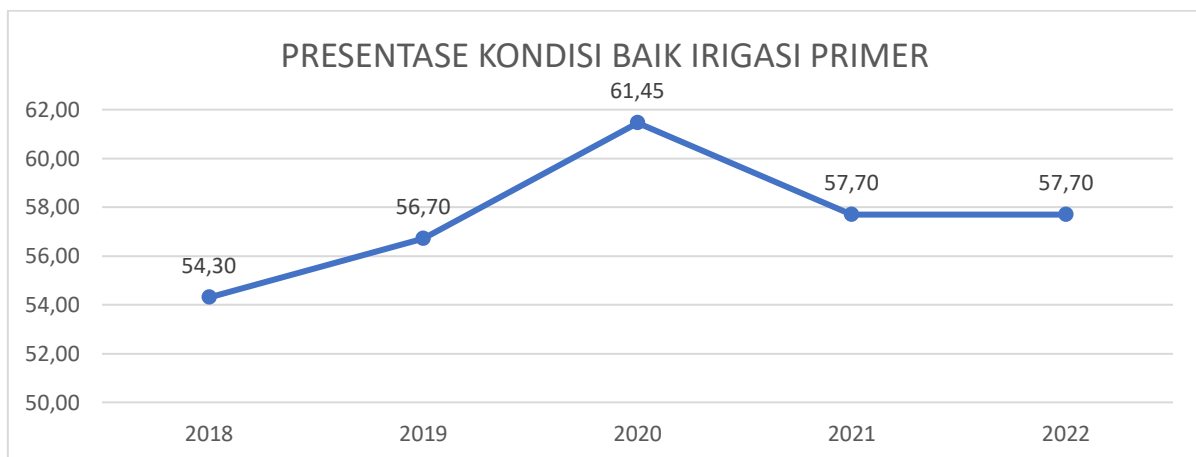
saluran primer, sekunder, dan pembuang. Rasio kondisi fisik saluran irigasi ini memberikan ketersediaan saluran irigasi untuk kebutuhan pertanian.



Grafik 2.39: Panjang Saluran Irigasi primer di Kota Pasuruan Tahun 2018-2022

Sumber: Dinas Perumahan Rakyat dan Kawasan Permukiman Kota Pasuruan

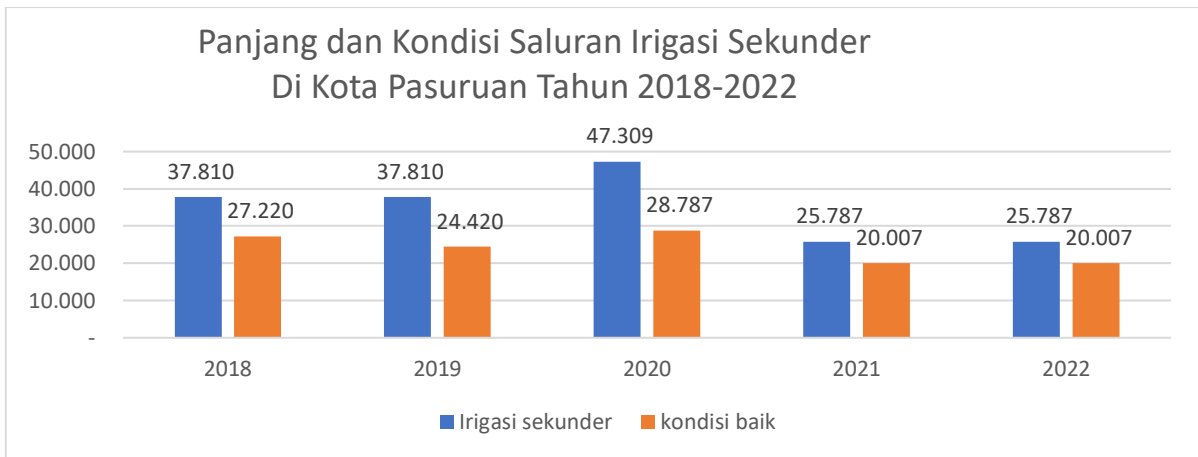
Jaringan irigasi primer adalah bagian dari jaringan irigasi yang terdiri dari bangunan utama, saluran induk/primer, saluran pembuang, bangunan bagi, bangunan bagi sadap, bangunan sadap dan bangunan pelengkap. Dari data diatas, panjang saluran irigasi primer memiliki Panjang yang tetap dari tahun 2018 hingga 2022 yakni sebesar 17,9km. Sedangkan kondisi baik saluran irigasi primer mengalami peningkatan sepanjang 1km di tahun 2022. Dari sebelumnya ditahun 2018 hingga 2022 sepanjang 9.720 menjadi 10.328 m ditahun 2022.



Grafik 2.40: Presentase Kondisi Saluran Irigasi Primer di Kota Pasuruan Tahun 2018-2022

Sumber: Dinas Perumahan Rakyat dan Kawasan Permukiman Kota Pasuruan, 2023

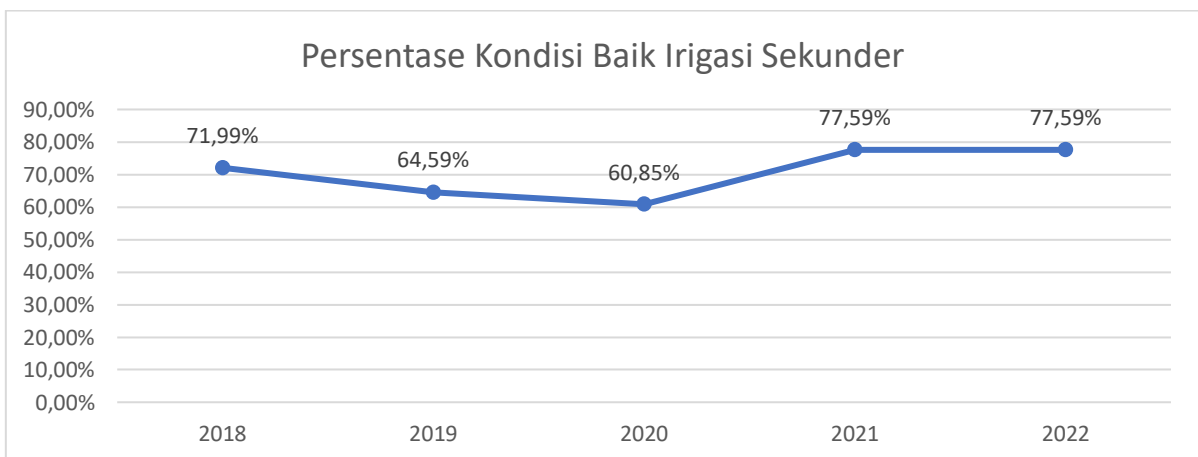
Persentase kondisi baik irigasi primer di Kota Pasuruan mengalami tren yang meningkat. Pada tahun 2018 kondisi baik irigasi primer sebesar 54,30% dan meningkat sebesar 2,40% ditahun berikutnya. Pada tahun 2020 kondisi baik irigasi primer meningkat menjadi 61,45% dan mengalami penurunan di tahun 2021 dan 2022 menjadi 57,70%.



Grafik 2.41: Panjang Saluran Irigasi Sekunder di Kota Pasuruan Tahun 2018-2021

Sumber: Dinas Perumahan Rakyat dan Kawasan Permukiman Kota Pasuruan

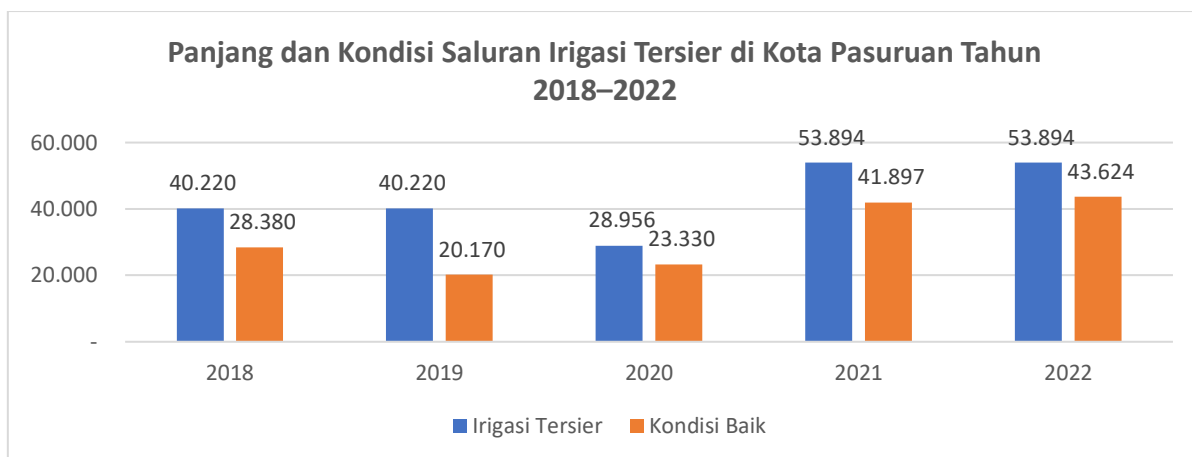
Jaringan irigasi sekunder adalah bagian dari jaringan irigasi yang terdiri dari saluran sekunder, saluran pembuang, bangunan bagi, bangunan bagi sadap, bangunan sadap dan bangunan pelengkap. Panjang saluran irigasi Sekunder di Kota Pasuruan memiliki Panjang yang meningkat dari tahun 2018 hingga 2020. Pada tahun 2018 dan 2019 saluran irigasi sekunder memiliki Panjang 37,81m kemudian meningkat menjadi 47,309m. Tahun 2021 panjang irigasi sekunder menurun menjadi 25,787m dan tetap bertahan sampai tahun 2022. Sedangkan kondisi baik saluran irigasi sekunder memiliki tren yang fluktuatif. pada tahun 2018 kondisi baik saluran irigasi sekunder sepanjang 27,220m. kemudian ditahun berikutnya menurun menjadi 24,42m. Pada tahun 2021 kondisi baik saluran irigasi sekunder mengalami kenaikan menjadi 25,787m dan tetap bertahan pada tahun 2022 .



Grafik 2.42: Presentase Kondisi Saluran Irigasi Sekunder di Kota Pasuruan Tahun 2018-2022

Sumber: Dinas Perumahan Rakyat dan Kawasan Permukiman Kota Pasuruan

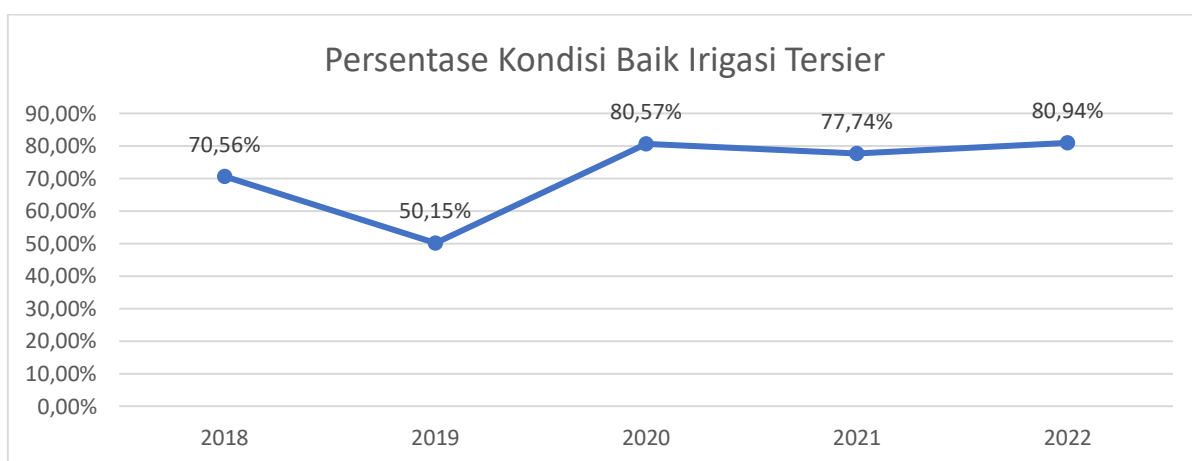
Persentase kondisi baik irigasi sekunder di Kota Pasuruan fluktuatif. Pada tahun 2018 kondisi baik irigasi sekunder sebesar 71,99% dan menurun menjadi 64,59% ditahun 2019 dan Pada tahun 2020 menurun kembali menjadi 60,85%. Pada Tahun 2021 mengalami kenaikan menjadi 77,59% dan bertahan sampai tahun 2022.



Grafik 2.43: Panjang Saluran Irigasi Tersier di Kota Pasuruan Tahun 2018-2022

Sumber: Dinas Perumahan Rakyat dan Kawasan Permukiman Kota Pasuruan

Jaringan irigasi tersier adalah jaringan irigasi yang berfungsi sebagai prasarana pelayanan air irigasi dalam petak tersier yang terdiri dari saluran tersier, saluran kuarter dan saluran pembuang, boks tersier, boks kuarter serta bangunan pelengkap. Dari data diatas, panjang saluran irigasi tersier di Kota Pasuruan memiliki tren yang menurun. Pada tahun 2018 dan 2019 saluran irigasi tersier memiliki Panjang 40.220m yang kemudian menurun menjadi 28.956 ditahun 2020 dan meningkat di tahun 2021 menjadi 53.894 dan bertahan sampai tahun 2022. Sedangkan kondisi baik saluran irigasi tersier memiliki tren yang fluktuatif. Pada tahun 2018 kondisi baik saluran irigasi tersier sepanjang 28.380m, kemudian menurun ditahun 2019 menjadi 20.170m dan meningkat ditahun berikutnya menjadi 23.330m. Pada tahun 2021 dan 2022 kondisi baik saluran irigasi tersier mengalami peningkatan cukup tinggi menjadi 41.897m dan 43.624m.

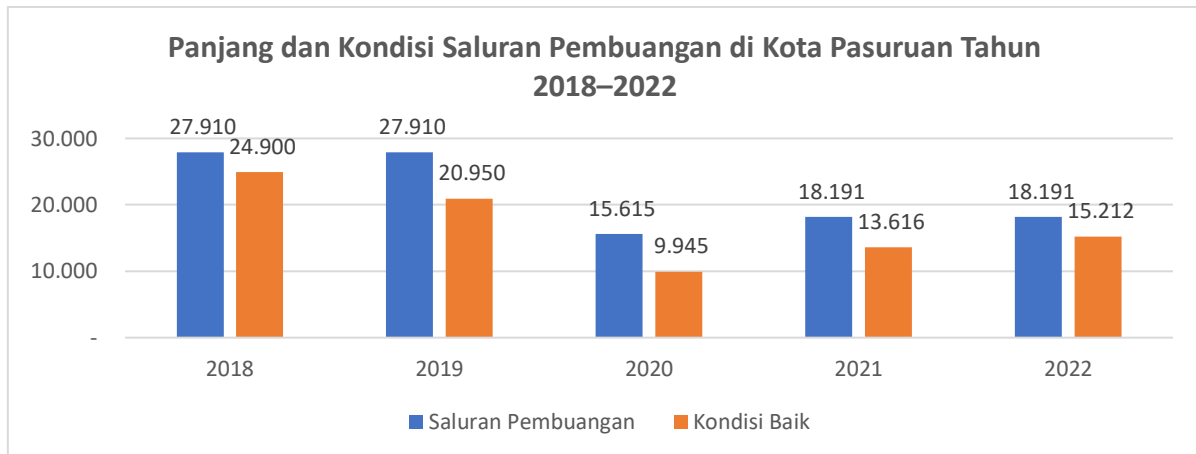


Grafik 2.44: Presentase Kondisi Saluran Irigasi Tersier di Kota Pasuruan Tahun 2018-2022

Sumber: Dinas Perumahan Rakyat dan Kawasan Permukiman Kota Pasuruan

Persentase kondisi baik saluran irigasi tersier di Kota Pasuruan mengalami tren yang fluktuatif. Pada tahun 2018 kondisi baik irigasi tersier sebesar 70,56% dan meningkat menjadi 50,15% ditahun 2019. Pada tahun 2020 kondisi baik irigasi tersier meningkat menjadi 80,57%

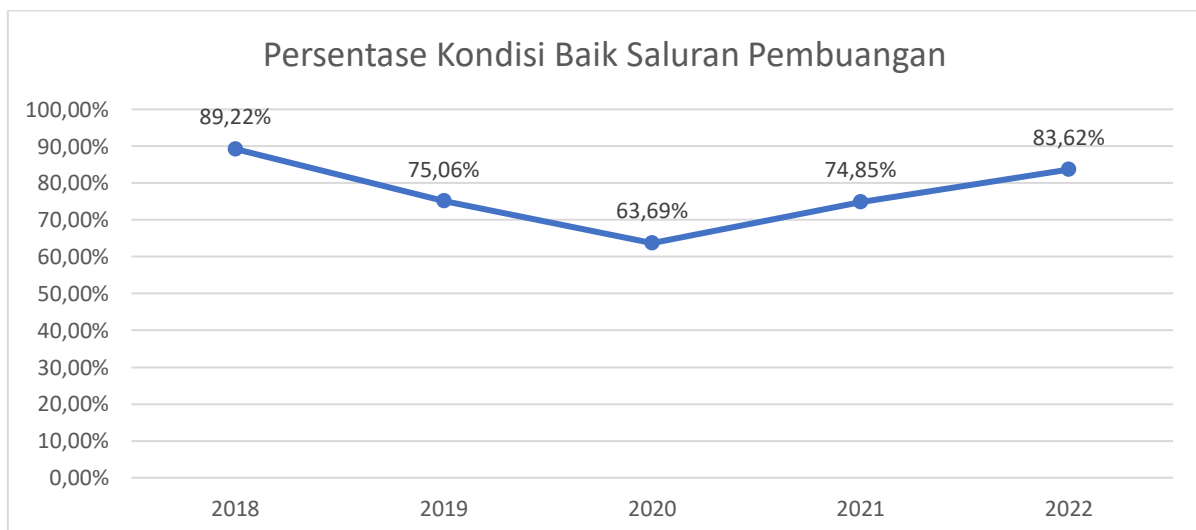
namun mengalami penurunan ditahun 2021 menjadi 77,74% dan meningkat kembali di tahun 2022 menjadi 80,94%.



Grafik 2.45: Panjang dan Kondisi Saluran Pembuangan di Kota Pasuruan Tahun 2018-2022

Sumber: Dinas Perumahan Rakyat dan Kawasan Permukiman Kota Pasuruan

Panjang saluran Pembuangan di Kota Pasuruan memiliki tren yang menurun dari tahun 2018 hingga 2020. Pada tahun 2018 dan 2019 saluran pembuangan memiliki panjang 27.910 dan menurun tajam pada tahun 2020 menjadi 15.615. Pada Tahun 2021 saluran pembuangan mengalami peningkatan menjadi 18.191m dan tetap bertahan sampai pada tahun 2022. Sedangkan kondisi baik saluran pembuangan di Kota Pasuruan memiliki tren yang fluktuatif. Pada tahun 2018 kondisi baik saluran pembuangan sepanjang 24.900m. Pada tahun 2019 kondisi baik saluran pembuangan mengalami penurunan menjadi 20.950m dan menurun tajam ditahun berikutnya menjadi 9.945m. Pada tahun 2021 saluran pembuangan dengan kondisi baik mengalami peningkatan menjadi 13.616m dan meningkat kembali di tahun 2022 menjadi 15.212.



Grafik 2.46: Presentase Kondisi Saluran Pembuangan di Kota Pasuruan Tahun 2018-2022

Sumber: Dinas Perumahan Rakyat dan Kawasan Permukiman Kota Pasuruan

Persentase kondisi baik saluran pembuangan di Kota Pasuruan mengalami tren yang fluktuatif. Pada tahun 2018 kondisi baik pembuangan sebesar 89,22% dan menurun menjadi 75,06% ditahun 2019. Pada tahun 2020 kondisi baik saluran pembuangan menurun kembali menjadi 63,69%, tetapi pada tahun 2021 dan 2022 terus mengalami peningkatan menjadi 74,85% dan 83,62%.

3. Tempat Ibadah di Kota Pasuruan

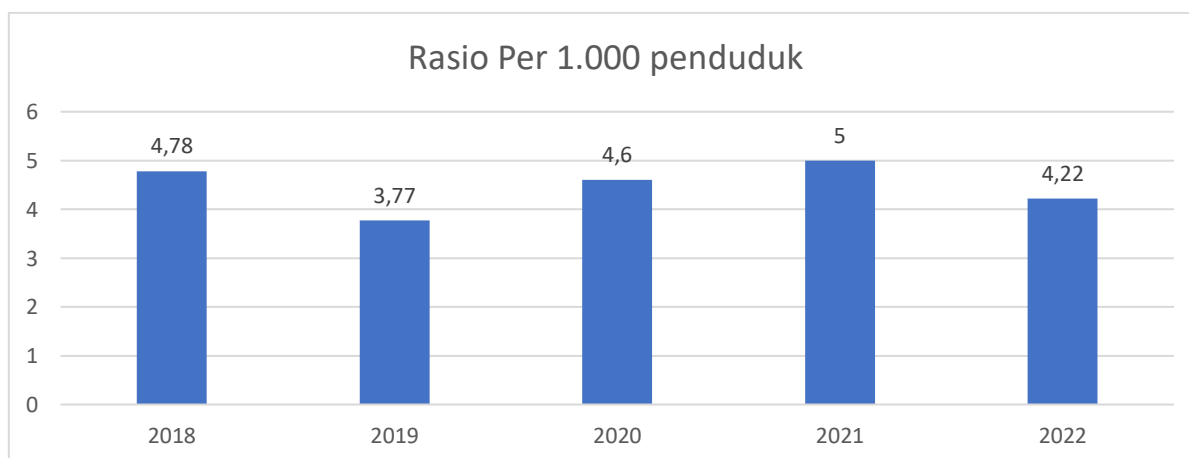
Tempat ibadah, rumah ibadah, tempat peribadatan adalah sebuah tempat yang digunakan oleh umat beragama untuk beribadah menurut ajaran agama atau kepercayaan mereka masing-masing. Ketersediaan tempat ibadah merupakan salah satu dari pelayanan sarana dan prasarana umum yang disediakan baik oleh pemerintah maupun masyarakat.

Tabel 2.41: Rasio Tempat Ibadah Per Satuan Penduduk di Kota Pasuruan Tahun 2018-2022

No	Uraian	2018	2019	2020	2021	2022
1	Jumlah tempat ibadah	1002	796	970	892	892
2	Jumlah penduduk	209.773	211.008	208.006	212.458	211.372

Sumber: Badan Kesatuan Bangsa dan Politik Kota Pasuruan

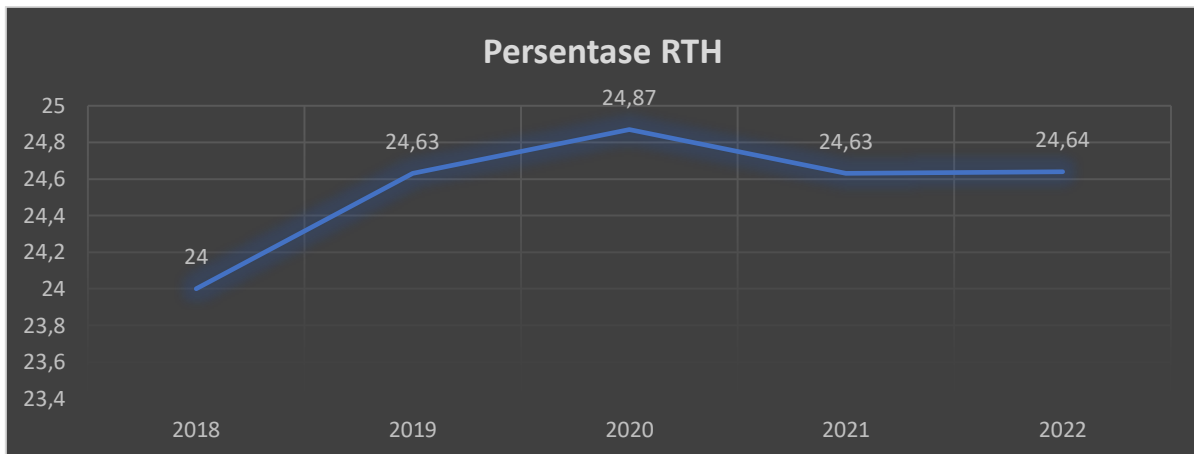
Jumlah tempat ibadah dan jumlah penduduk di Kota Pasuruan memiliki tren yang fluktuatif. pada tahun 2018 terdapat 1002 tempat ibadah dengan jumlah penduduk 209.773, ditahun berikutnya jumlah tempat ibadah menurun menjadi 796 dengan jumlah penduduk yang meningkat menjadi 211.008. pada tahun 2020 jumlah tempat ibadah meningkat menjadi 970 dengan jumlah penduduk yang menurun menjadi 208.006, pada tahun 2021 jumlah tempat ibadah mengalami penurunan menjadi 892 dengan jumlah penduduk yang meningkat menjadi 212.458. Jumlah tempat ibadah pada tahun 2022 tetap 892 dengan jumlah penduduk menurun menjadi 211.372.



Grafik 2.47: Rasio Per 1.000 penduduk

Berdasarkan data rasio di atas, terjadi fluktuasi rasio tempat ibadah per 1.000 penduduk di Kota Pasuruan. Pada tahun 2018 rasio tempat ibadah per 1.000 penduduk sebanyak 4,78 dan menurun ditahun berikutnya menjadi 3,77. Pada tahun 2020 jumlah rasio meningkat menjadi 4,6 dan kembali meningkat ditahun 2021 menjadi 5 kemudia turun mejadi 4,22 di tahun 2022. Berdasarkan data rasio, maka Kota Pasuruan memiliki rata-rata 4-5 tempat ibadah per 1.000 penduduk pada tahun 2018 hingga 2022.

4. Ruang Terbuka Hijau (RTH)



Grafik 2.48: Persentase RTH di Kota Pasuruan Tahun 2018-2021

Sumber: Dinas Lingkungan Hidup, Kebersihan dan Pertamanan

Menurut Undang-Undang No. 26 tahun 2007 tentang Penataan Ruang, pengertian ruang terbuka hijau (RTH) adalah area memanjang/jalur dan/atau mengelompok, yang penggunaannya lebih bersifat terbuka, tempat tumbuh tanaman, baik yang tumbuh alamiah maupun sengaja ditanam. Dari segi fungsi, sudah jelas ruang terbuka hijau (RTH) memiliki fungsi krusial sebagai penyedia oksigen kota. Selain itu, ruang terbuka hijau juga memiliki fungsi tambahan yang penting bagi kesehatan masyarakat kota, yaitu sebagai sarana rekreasi, media belajar, dan peredam kebisingan kota. Penataan ruang wilayah perkotaan, termasuk Kota Pasuruan, dihadapkan pada tingginya alih fungsi lahan pertanian, penyediaan ruang terbuka hijau dan pengendalian pemanfaatan ruang. RTH yang ada di Kota Pasuruan, meliputi: RTH taman dan hutan kota, RTH jalur hijau jalan, dan RTH fungsi tertentu (sempadan).

RTH di Kota Pasuruan memiliki tren yang meningkat dari tahun 2018 hingga 2020. Pada tahun 2018 persentase RTH di Kota Pasuruan sebesar 24% dan meningkat menjadi 24,63 ditahun berikutnya. Kemudian ditahun 2020 persentase RTH meningkat menjadi 24,87% dan menurun ditahun 2021 menjadi 24,63%. Pada tahun 2022 meningkat sebesar 0,01 menjadi 24,64%.

5. SPM

Tabel 2.42: Pencapaian SPM Pada Urusan Perumahan Rakyat dan Kawasan Permukiman Kota Pasuruan

No	Uraian	2022
1	Jumlah warga kota yang memperoleh layanan kebutuhan pokok air minum sehari hari	88,24%
2	Jumlah warga kota yang memperoleh layanan pengolahan air limbah domestik	89,43%

Dari sisi pencapaian SPM pada urusan Pekerjaan Umum dan Penataan Ruang, Kota pasuruan telah memberikan capaian yang cukup baik. Capaian SPM Kota pasuruan pada tahun 2022 adalah sebagai berikut:

1. Jumlah warga kota yang memperoleh layanan kebutuhan pokok air minum sehari hari memiliki capaian kinerja sebesar 88,24%
2. Jumlah warga kota yang memperoleh layanan pengolahan air limbah domestik memiliki capaian kinerja sebesar 89,43%

D. Perumahan Rakyat dan Kawasan Permukiman

1. Rumah Bersanitasi

rumah adalah bangunan untuk tempat tinggal. Bangunan ini menjadi tempat pelindung individu yang ada di dalamnya baik dari perubahan cuaca maupun saat terjadi bencana alam. Fungsi rumah yang utama adalah untuk memenuhi kebutuhan primer atau pokok dalam kehidupan. namun pada kenyataannya di Kota Pasuruan masih ada keluarga yang belum mampu menikmati kehidupannya dalam rumah yang layak, sehat, aman dan berada pada lingkungan yang sehat dan layak huni.

Rumah bersanitasi adalah rumah yang mempunyai fasilitas tempat buang air besar sendiri, bersama ataupun umum. Sanitasi merupakan variabel utama untuk menciptakan lingkungan yang sehat. Pembangunan Rumah bersanitasi dihitung dengan parameter jumlah petak perumahan yang dibangun.

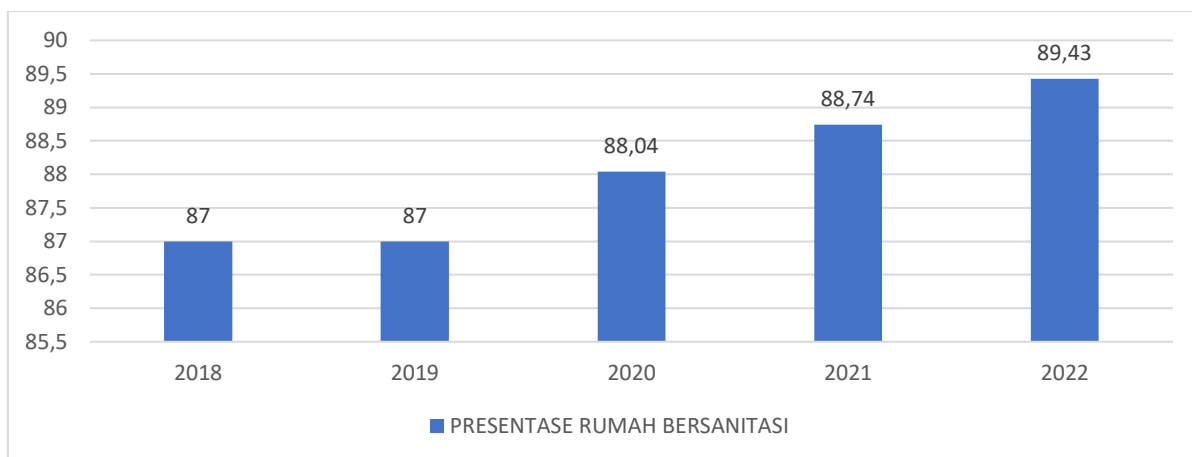
Tabel 2.43: Rumah Bersanitasi di Kota Pasuruan Tahun 2018-2022

No	Uraian	2018	2019	2020	2021	2022
1	Jumlah rumah bersanitasi	55,666.0	55,900.0	56,283.0	56,732.0	57,173
2	Jumlah rumah	63,929.0	63,929.0	63,929.0	63,929.0	63,929.0

Sumber: Dinas Perumahan Rakyat dan Kawasan Permukiman Kota Pasuruan, 2023

Adapun rumah bersanitasi di Kota Pasuruan memiliki tren yang meningkat sejak tahun 2018 hingga 2022. Pada tahun 2018 jumlah rumah bersanitasi sebanyak 55,666 dan meningkat ditahun 2019 menjadi 55,900. Pada tahun 2020 rumah bersanitasi meningkat menjadi 56,283 dan Kembali meningkat ditahun berikutnya menjadi 56,732. Pada tahun 2022, rumah bersanitasi di Kota Pasuruan mencapai 57,173. Sedangkan keseluruhan rumah di Kota Pasuruan memiliki jumlah yang tetap dari tahun 2018 hingga tahun 2022 yakni sebanyak 63,929.





Grafik 2.49: Persentase Rumah Bersanitasi di Kota Pasuruan Tahun 2018-2022

Sumber: Dinas Perumahan Rakyat dan Kawasan Permukiman Kota Pasuruan, 2023

Persentase rumah tinggal yang bersanitasi mengalami peningkatan dari 87% pada tahun 2018 dan 2019, kemudian meningkat menjadi 88,04% pada 2020. Pada tahun 2021 rumah bersanitasi meningkat sebanyak 0.7% sehingga persentase rumah bersanitasi mencapai 88.74%. Pada tahun 2022, rumah tinggal bersanitasi kembali meningkat menjadi 89,43%. Data tersebut menunjukkan tren yang positif dan perlu untuk dipertahankan serta ditingkatkan.

2. Rumah Tangga yang Menggunakan Air Bersih

Penggunaan air bersih di rumah tangga sangat penting untuk memenuhi kebutuhan dasar seperti minum, memasak, mandi, mencuci pakaian dan menjaga kebersihan. Air bersih juga diperlukan untuk menjaga kesehatan dan mencegah penyebaran penyakit yang terkait dengan sanitasi buruk. Kota Pasuruan sejauh ini telah mempermudah masyarakatnya dalam perolehan air bersih dilingkungan Rumah Tangga (RT). Di bawah ini merupakan data persentase rumah tangga (RT) yang menggunakan air bersih di Kota Pasuruan dalam lima tahun terakhir:

Tabel 2.44: Rumah Tangga yang Menggunakan Air Bersih

No	Uraian	Satuan	2018	2019	2020	2021	2022
1	Persentase Rumah Tangga (RT) yang Menggunakan Air Bersih	%	100	100	100	100	100

Sumber: Dinas Perumahan Rakyat dan Kawasan Permukiman Kota Pasuruan, 2023

3. Kawasan bebas Kumuh

Kawasan bebas kumuh di Kota Pasuruan memiliki cakupan yang fluktuatif namun mengalami kecenderungan menurun pada 5 tahun terakhir. Persentase kawasan bebas kumuh turun dari 99% pada tahun 2018 menjadi 95.1% di tahun 2022. Berikut capaian secara lebih lengkapnya.

Tabel 2.45: Kawasan Bebas Kumuh

No	Uraian	Satuan	2018	2019	2020	2021	2022
1	Persentase kawasan Bebas Kumuh	%	99.00	99.23	99.24	99.10	95.10



4. Perumahan di Kota Pasuruan Menurut Kelurahan

Tabel 2.46: Perumahan di Kota Pasuruan Menurut Kelurahan Tahun 2022

No	Kelurahan	Jumlah Perumahan	Luas (m2)	Jumlah petak rumah
1	Purworejo	3	137.310	489
2	Purutrejo	1	78.481	346
3	Wirogunan	5	46.021	368
4	Tembokrejo	9	247.396	1594
5	Kebonagung	6	187.051	1290
6	Sekargadung	15	425.957	3507
7	Gentong	6	216.228	766
8	Karanganyar	1	14.815	45
9	Tapaan	4	115.527	417
10	Bakalan	2	164.470	976
11	Pekuncen	1	70.160	167
12	Bugulkidul	3	138.585	1578
13	Krapyakrejo	2	100.315	670
14	Karangketug	4	66.424	420
15	Petahunan	5	147.805	966
16	Blandongan	1	21.065	73
17	Krampyangan	1	6.808	50
	Jumlah	69	2.184.418	13.722

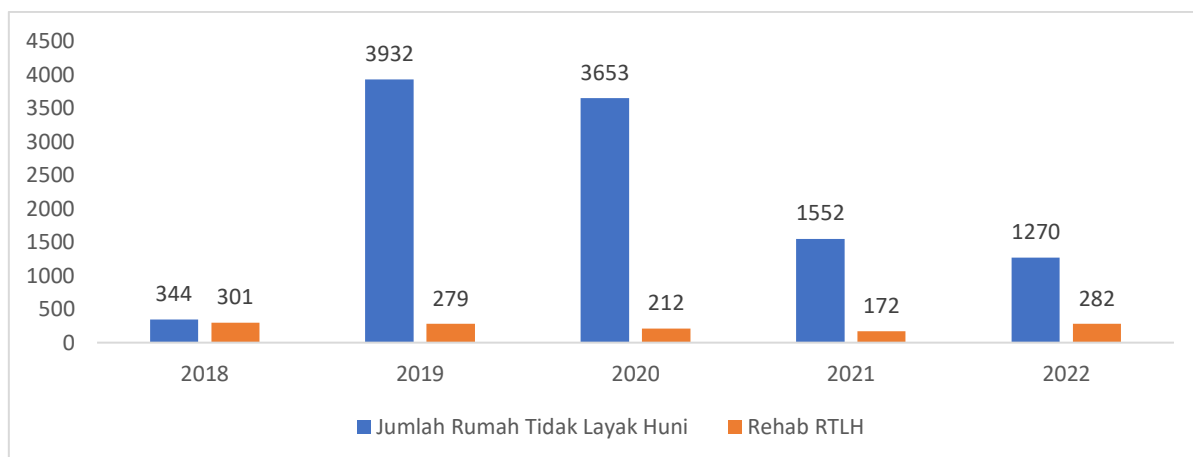
Sumber: Dinas Perumahan Rakyat dan Kawasan Permukiman Kota Pasuruan, 2023

Untuk menyediakan hunian yang sehat bagi masyarakat berpenghasilan rendah, dalam rentang 2017-2021 Pemerintah Kota Pasuruan bekerjasama dengan Pemerintah Pusat, telah membangun rumah susun sederhana sewa atau rusunawa sebanyak 4 Blok dengan kapasitas daya tampung sebanyak 186 unit hunian, yang berlokasi di Kelurahan Tambaan, Kelurahan Petahunan dan Kelurahan Tembokrejo. Dari data di atas, dapat kita lihat bahwa jumlah perumahan yang terdapat di Kota Pasuruan sebanyak 69, dengan total luas 2.184.418 m² dan 13.722 petak rumah.

5. Rumah Tidak Layak Huni (RTLH) dan Rehab RTLH di Kota Pasuruan

Rumah Tidak Layak Huni yang selanjutnya disingkat RTLH adalah rumah yang tidak memenuhi persyaratan keselamatan bangunan, kecukupan minimum luas bangunan dan kesehatan penghuni. Derajat kelayakan rumah tempat tinggal dapat diukur dari 2 aspek yaitu kualitas fisik rumah dan kualitas fasilitas rumah. Kualitas fisik rumah tempat tinggal diukur dengan 3 variabel, yaitu: jenis atap terluas, jenis dinding terluas dan jenis lantai terluas;

sedangkan kualitas fasilitas rumah diukur dengan tiga variabel, yaitu: luas lantai per kapita, sumber penerangan dan ketersediaan fasilitas tempat buang air besar (WC).



Grafik 2.50: Jumlah Rumah Tidak Layak Huni (RTLH) dan Rehab RTLH di Kota Pasuruan Tahun 2018-2022

Sumber: Dinas Perumahan Rakyat dan Kawasan Permukiman Kota Pasuruan, 2023

Dalam upaya membantu penyediaan rumah yang sehat dan layak huni bagi masyarakat kurang mampu, telah dilakukan rehab rumah tidak layak huni di Kota Pasuruan. Jumlah RTLH di Kota Pasuruan memiliki tren yang fluktuatif sedangkan rehab RTLH mengalami penurunan sejak tahun 2018 hingga 2022. Pada tahun 2018 RTLH di Kota Pasuruan sebanyak 344 dengan jumlah rehab RTLH sebanyak 301. Jumlah RTLH meningkat ditahun 2019 menjadi 3.932 dengan jumlah rehab RTLH yang menurun menjadi 279. Tahun 2020 jumlah RTLH dan rehab RTLH mengalami penurunan, masing-masing menjadi 3.653 dan 212. Kemudian tahun 2021 kembali mengalami penurunan jumlah RTLH dan rehab RTLH yang mana jumlah masing-masing menjadi 1.552 dan 172. Demikian pula yang terjadi di tahun 2022, jumlah RTLH mengalami penurunan menjadi 1.270, dengan jumlah rehab 282.

6. Rumah Tangga Pelanggan dan Panjang Pipa PDAM yang dibangun Kota Pasuruan

Tabel 2.47: Jumlah Rumah Tangga Pelanggan dan Panjang Pipa PDAM yang dibangun Kota Pasuruan Tahun 2018-2022

No	Uraian	2018	2019	2020	2021	2022
1	Jumlah pelanggan PDAM (RT)	20,600.00	21,611.00	22,736.00	21,020.00	21.036
2	Panjang pipa yang dibangun (m')	14,061.00	7,718.00	2,906.00	1,585.00	14.948,78

Sumber: Dinas Perumahan Rakyat dan Kawasan Permukiman Kota Pasuruan, 2023

Akses air bersih pada rumah tangga di Kota Pasuruan, salah satunya dipenuhi melalui penyediaan melalui jaringan pipa air bersih dari PDAM dan air bawah tanah. Untuk meningkatkan cakupan penyediaan air bersih, maka dilakukan penambahan pipa air bersih PDAM. Jumlah rumah tangga pelanggan PDAM di Kota Pasuruan memiliki tren yang fluktuatif sedangkan panjang pipa yang dibangun mengalami penurunan sejak tahun 2018 hingga 2022.

Jumlah pelanggan PDAM tahun 2018 sebanyak 20.600 dengan pipa yang dibangun sepanjang 14.061 m. Peningkatan pelanggan PDAM terjadi ditahun 2019 menjadi 21.611 dengan penurunan panjang pipa yang dibangun menjadi 7.718 m. Jumlah pelanggan PDAM kembali mengalami peningkatan pada tahun 2020 menjadi 22.736 dengan penurunan panjang pipa yang dibangun menjadi 2.906 m. Pada tahun 2021 terjadi penurunan pelanggan PDAM serta panjang pipa yang dibangun, dengan jumlah masing-masing 21.020 dan 1.585 m. Sedangkan pada tahun 2022 kembali meningkat dengan jumlah pelanggan 21.036 dan panjang pipa 14.948,78 m.

7. Jumlah, Luas dan Kapasitas Permakaman yang Dikelola Pemerintah Kota Pasuruan

Tabel 2.48: Jumlah, Luas dan Kapasitas Permakaman yang Dikelola Pemerintah Kota Pasuruan Tahun 2018 2022

No	Nama Tpu	Luas Area (Ha)	Luas Area (M2)	Angka Kematian					2023 (Januari S.D Maret)	Total	Kapasitas Makam	% Makam Yang Terpakai	% Ketersediaan Makam
				2018	2019	2020	2021	2022					
1	Bugul Kidul	2,39	23.900	660	719	220	291	137	36	2.063	3.983	52%	48%
2	Gadingrejo	10,39	103.900	789	1.495	540	618	404	90	3.936	17.317	23%	77%
3	Purutrejo 1	2,41	24.100	351	588	191	273	149	25	1.577	4.017	39%	61%
4	Purutrejo 2	0,90	9.000	507	665	184	173	124	22	1.675	1.500	112%	-12%
5	Purutrejo 3	0,32	3.200	-	-	-	-	-	-	-	533	0%	100%
6	Pohjentrek	0,10	1.000	-	-	95	6	-	-	101	167	61%	39%
7	Kristen Pohjentrek	0,22	2.200	125	30	24	13	2	-	194	275	71%	29%
8	China Temenggan	6,67	66.700	1.034	346	42	69	3	-	1.494	2.223	67%	33%
TOTAL		23,40	234.000	3.466	3.843	1.296	1.443	819	173	11.040	30.015	37%	63%

Sumber: Dinas Perumahan Rakyat dan Kawasan Permukiman Kota Pasuruan, 2023

Penyediaan makam di Kota Pasuruan dilakukan melalui dua model, yakni: makam yang dikelola sendiri oleh masyarakat, dan tempat pemakaman umum yang dikelola oleh Pemerintah Kota. Pada tabel di atas disajikan data jumlah, luas dan kapasitas permakaman di Kota Pasuruan. Pertumbuhan perumahan-perumahan baru di Kota Pasuruan, berdampak pada meningkatnya kebutuhan permakaman.

8. SPM

Tabel 2.49: Pencapaian SPM Pada Urusan Perumahan Rakyat dan Kawasan Permukiman

No	Uraian	2022
1	Persentase warga kota korban bencana yang memperoleh rumah layak huni	0
2	Persentase warga kota yang terkena relokasi akibat program pemerintah daerah kota yang memperoleh fasilitasi penyediaan rumah yang layak huni	0

Sumber: Dinas Perumahan Rakyat dan Kawasan Permukiman Kota Pasuruan

Dari sisi pencapaian SPM pada urusan Perumahan rakyat dan Kawasan Permukiman, Kota pasuruan telah memberikan capaian yang cukup baik. Capaian SPM Kota pasuruan pada tahun 2022 adalah sebagai berikut:

1. Persentase warga kota korban bencana yang memperoleh rumah layak huni memiliki capaian sebesar 0.
2. Persentase warga kota yang terkena relokasi akibat program pemerintah daerah kota yang memperoleh fasilitasi penyediaan rumah yang layak huni memiliki capaian kinerja 0.

E. Ketentraman dan Ketertiban Umum Serta Perlindungan Masyarakat

1. Polisi Pamong Praja

Polisi Pamong Praja (Satpol PP) adalah perangkat Pemerintah Daerah yang bertugas dalam memelihara ketentraman dan ketertiban umum serta menegakkan Peraturan Daerah. Satpol PP sebagai perangkat daerah, mempunyai peran yang sangat strategis dalam memperkuat otonomi daerah dan pelayanan publik di daerah. Untuk menjamin terlaksananya tugas Satpol PP dalam penegakan Perda dan Perkada, penyelenggaraan ketertiban umum dan ketenteraman serta perlindungan masyarakat perlu dilakukan peningkatan, baik dari sisi kelembagaan maupun sumber daya manusia. Selain itu, keberadaan Satpol PP dalam penyelenggaraan pemerintahan daerah diharapkan dapat membantu adanya kepastian hukum dan memperlancar proses pembangunan di daerah.

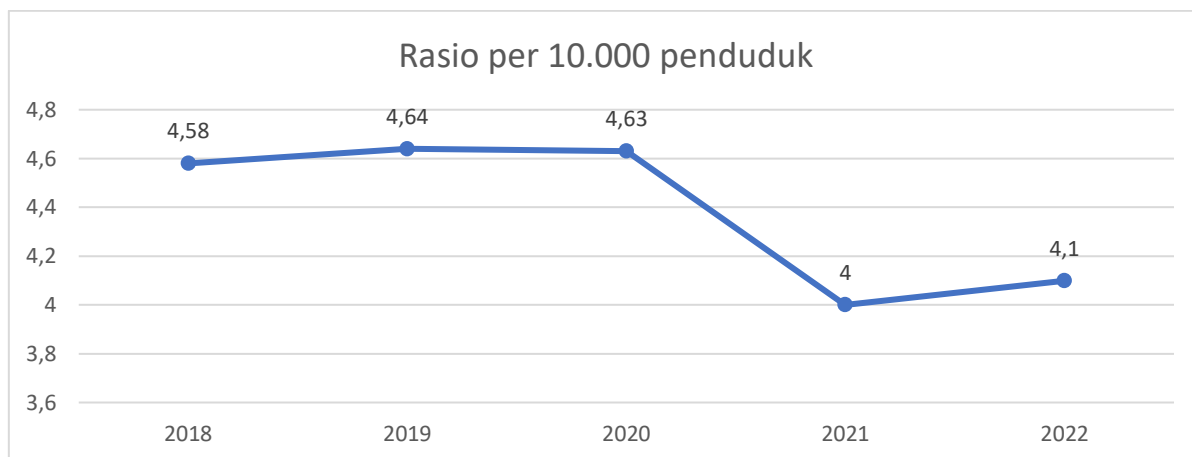
Tabel 2.50 Polisi Pamong Praja di Kota Pasuruan Tahun 2018–2022

No	Uraian	2018	2019	2020	2021	2022
1	Jumlah polisi pamong praja	96	98	97	84	86
2	Jumlah penduduk	209.773	211.008	208.006	212.213	211.372

Sumber: Satuan Polisi Pamong Praja Kota Pasuruan

Sebagai upaya melakukan efektivitas dan efisiensi dalam penegakan perda, maka rasio antara jumlah penduduk dengan Satpol PP harus ideal dan seimbang. Sejauh ini data menunjukkan adanya tren fluktuatif terhadap jumlah Satpol PP dan jumlah penduduk dari tahun 2018-2022. Pada tahun 2018 terdapat 96 Satpol PP dengan 209.773 penduduk. Jumlah itu meningkat ditahun berikutnya menjadi 98 Satpol PP dengan 211.008 penduduk. Pada tahun 2020 jumlah penduduk menurun menjadi 208.006 yang diikuti dengan penurunan jumlah

Satpol PP menjadi 97 Satpol PP. Kemudian ditahun 2021 terjadi peningkatan penduduk menjadi 212.213 namun diikuti dengan penurunan jumlah Satpol PP menjadi 84 Satpol PP. Pada tahun 2022 terjadi peningkatan jumlah satpol PP menjadi 86 dengan penurunan jumlah penduduk menjadi 211.372.



Grafik 2.51: Rasio Polisi Pamong Praja di Kota Pasuruan Tahun 2018-2022

Sumber: Satuan Polisi Pamong Praja Kota Pasuruan

Berdasarkan jumlah personil Satpol PP dibandingkan dengan jumlah penduduk ditemukan bahwa terdapat tren fluktuatif dari rasio Satpol PP terhadap 10.000 jumlah penduduk pada 2018 hingga 2022. Pada tahun 2018 rasio Satpol PP sebanyak 5 per 10.000 jumlah penduduk dan bertahan hingga tahun 2020. Kemudian pada tahun 2021 dan 2022 rasio Satpol PP menurun menjadi 4 per 10.000 jumlah penduduk.

2. Petugas Linmas di Kota Pasuruan Tahun

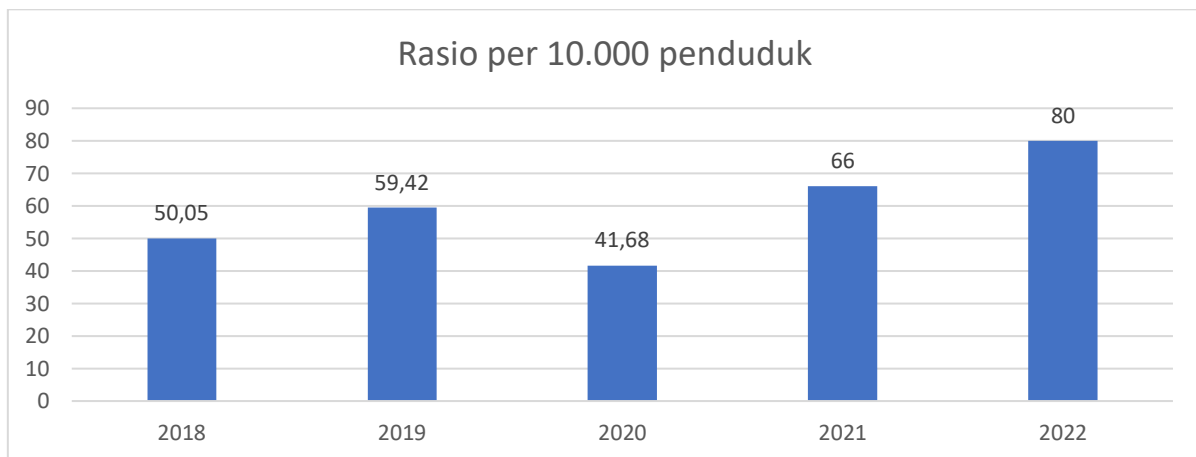
Tabel 2.51: Petugas Linmas di Kota Pasuruan Tahun 2018-2022

No	Uraian	2018	2019	2020	2021	2022
1	Jumlah petugas linmas	1.050	1.250	868	1.393	1.700
2	Jumlah penduduk	209.773	211.008	208.006	212.213	211.372

Sumber: Satuan Polisi Pamong Praja Kota Pasuruan

Istilah Linmas yang merupakan singkatan dari Perlindungan Masyarakat dan linmas itu sendiri lebih dikenal di Masyarakat dengan sebutan Pertahanan Sipil atau Hansip. Satuan Perlindungan Masyarakat yang selanjutnya disebut Satuan Linmas adalah warga masyarakat yang disiapkan dan dibekali pengetahuan serta keterampilan untuk melaksanakan kegiatan penanganan bencana guna mengurangi dan memperkecil akibat bencana, serta ikut memelihara keamanan, ketentraman dan ketertiban masyarakat, kegiatan sosial kemasyarakatan. Petugas satuan perlindungan masyarakat atau satlinmas menjadi pendukung utama pihak kepolisian, bahkan menjadi garda terdepan, dalam mewujudkan tata kehidupan masyarakat yang tertib dan aman.

Menurut data di atas, terdapat 1.050 petugas Linmas dengan 209.773 jumlah penduduk pada tahun 2018 di Kota Pasuruan. Pada tahun 2019 jumlah petugas Linmas dan jumlah penduduk mengalami peningkatan menjadi 1.250 Linmas dengan 211.008 jumlah penduduk. Ditahun berikutnya terjadi penurunan jumlah anggota Linmas dan jumlah penduduk menjadi 868 Linmas dengan 208.006 jumlah penduduk. Kemudian pada tahun 2021 jumlah anggota Linmas dengan jumlah penduduk mengalami peningkatan menjadi 1.393 anggota Linmas dengan 212.213 jumlah penduduk. Pada tahun 2022 terjadi peningkatan anggota Linmas yang cukup tinggi menjadi 1.700 dengan penurunan jumlah penduduk menjadi 211.372. Dapat kita lihat bahwa terjadi fluktuasi terhadap perkembangan jumlah petugas Linmas dengan jumlah penduduk, namun jumlah anggota Linmas seiring sejalan dengan perkembangan jumlah penduduk.



Grafik 2.52: Rasio Petugas Linmas di Kota Pasuruan Tahun 2018-2022

Sumber: Satuan Polisi Pamong Praja Kota Pasuruan

Dari data di atas dapat kita lihat bahwa rasio petugas Linmas per 10.000 penduduk di Kota Pasuruan memiliki tren yang fluktuatif. pada tahun 2018 rasio anggota Linmas sebesar 50 dan meningkat ditahun berikutnya menjadi 59. Ditahun 2020 rasio anggota Linmas per 10.000 penduduk mengalami penurunan menjadi 42 dan Kembali meningkat ditahun 2021 dan 2022 menjadi 66 dan 80. Maka pada tahun 2022 satu anggota Linmas melayani sebanyak 125 penduduk.

3. Pos Siskamling di Kota Pasuruan

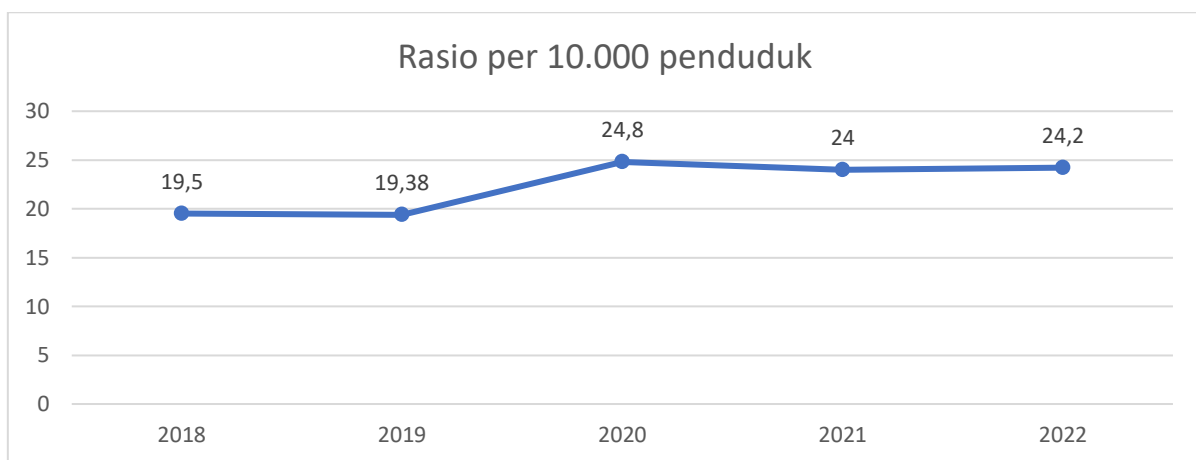
Tabel 2.52 Pos Siskamling di Kota Pasuruan Tahun 2018-2022

No	Uraian	2018	2019	2020	2021	2022
1	Jumlah pos siskamling	409	409	516	516	513
2	Jumlah penduduk	209.773	211.008	208.006	212.213	211.372

Sumber: Satuan Polisi Pamong Praja Kota Pasuruan

Siskamling adalah suatu kesatuan yang meliputi komponen-komponen yang saling bergantung dan berhubungan serta saling mempengaruhi, yang menghasilkan daya

kemampuan untuk digunakan sebagai salah satu upaya untuk memenuhi tuntutan kebutuhan akan kondisi keamanan dan ketertiban di lingkungan. Pada tabel di atas menyajikan data jumlah pos siskamling dan jumlah penduduk di Kota Pasuruan tahun 2018 hingga 2021. Pada tahun 2018 terdapat 409 pos siskamling dengan jumlah penduduk sebanyak 209.773. Jumlah pos siskamling bertahan ditahun berikutnya namun diikuti dengan peningkatan jumlah penduduk menjadi 211.008. Pada tahun 2020 jumlah pos siskamling mengalami peningkatan menjadi 516 pos dengan penurunan jumlah penduduk menjadi 208.006. Ditahun berikutnya terjadi peningkatan jumlah penduduk menjadi 212.213 dan jumlah pos siskamling yang masih sama dari tahun sebelumnya, yakni sebanyak 516 pos siskamling. Pada tahun 2022 terjadi penurunan jumlah siskamling menjadi 513 disertai dengan penurunan jumlah penduduk menjadi 211.372. Data tersebut menggambarkan jumlah pos siskamling dengan jumlah penduduk yang fluktuatif di Kota Pasuruan dari tahun 2018 hingga 2022.

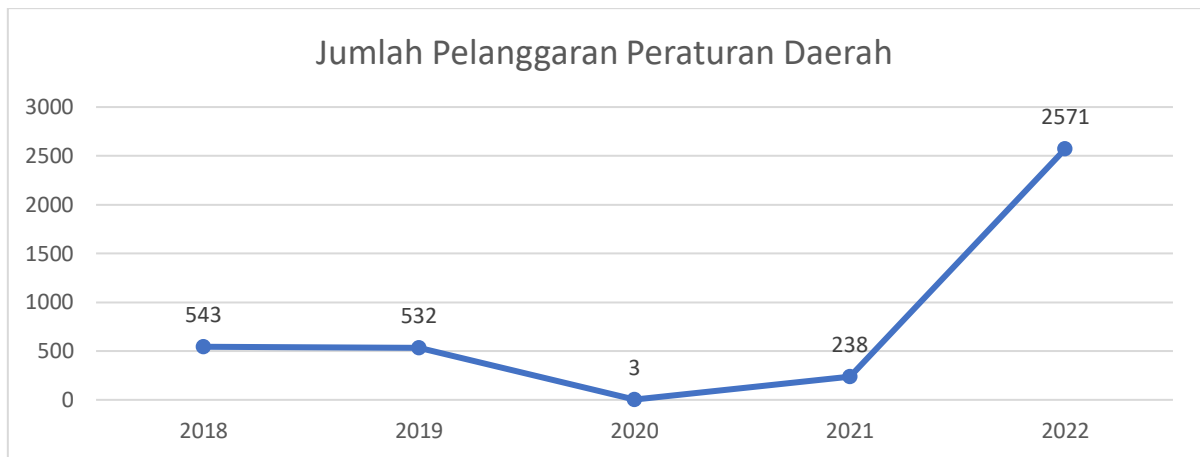


Grafik 2.53: Rasio Pos Siskamling di Kota Pasuruan Tahun 2018–2022

Sumber: Satuan Polisi Pamong Praja Kota Pasuruan

Rasio pos siskamling di Kota Pasuruan memiliki tren yang fluktuatif. pada tahun 2018 rasio pos siskamling per 10.000 penduduk sebesar 20 dan menurun ditahun berikutnya menjadi 19. Pada tahun 2020 terjadi peningkatan rasio pos siskamling per 10.000 penduduk menjadi 25 dan menurun ditahun 2021 dan 2022 menjadi 24 dan 24,2. Maka pada tahun 2022 satu pos siskamling mencakup 417 penduduk.

4. Pelanggaran Peraturan Daerah Kota Pasuruan Tahun 2018-2022

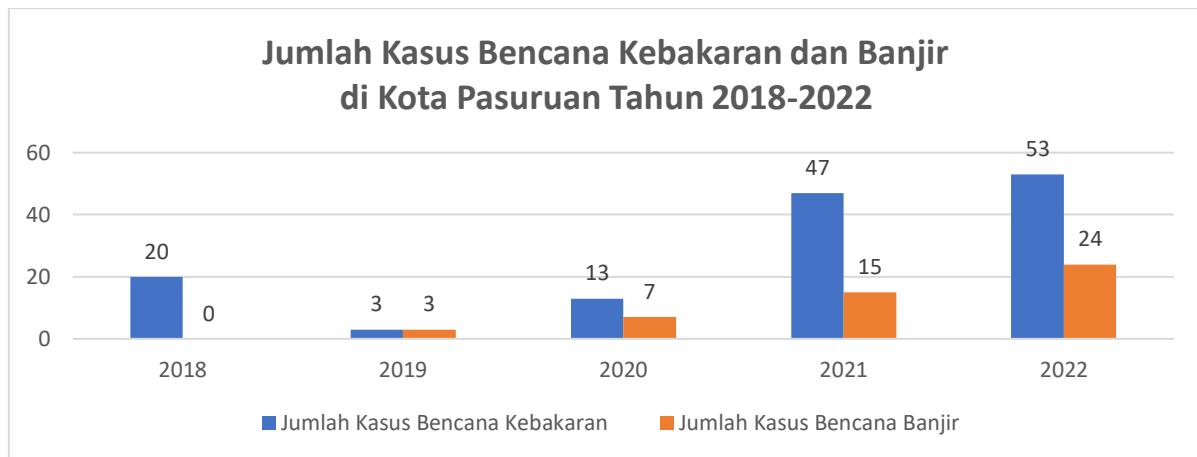


Grafik 2.54: Rasio Pos Siskamling di Kota Pasuruan Tahun 2018-2022

Sumber: Satuan Polisi Pamong Praja Kota Pasuruan

Salah satu ukuran kondusifitas keamanan dan ketertiban daerah adalah pelanggaran peraturan daerah (perda). Jumlah pelanggaran mengalami fluktuasi sejak 2018 hingga 2022. Pada tahun 2018 terdapat 543 kasus pelanggaran dan menurun menjadi 532 kasus pelanggaran ditahun berikutnya. Pada tahun 2020 pelanggaran terhadap peraturan daerah berkurang sangat drastis menjadi 3 kasus. Penurunan drastis tersebut disebabkan oleh pandemi covid 19 yang terjadi pada tahun 2020 awal, dimana semua lini terfokus terhadap masalah Kesehatan. Pada tahun 2021 kasus pelanggaran peraturan daerah Kota Pasuruan Kembali meningkat menjadi 238 kasus dan meningkat drastis pada tahun 2022 menjadi 2571. Meskipun demikian, bukan berarti bahwa tolok ukur keberhasilan pemerintah hanya sebatas sedikitnya pelanggaran perda, namun lebih terhadap bagaimana masing-masing pelanggaran dapat ditindak lanjuti dan diselesaikan dengan baik. Data menunjukkan meskipun jumlah kasus pelanggaran mengalami peningkatan, namun tingkat penyelesaian kasus pelanggaran mencapai 100%. Artinya dari 2571 kasus pelanggaran Perda, seluruhnya dapat diselesaikan dengan baik.

5. Bencana Kebakaran dan Banjir di Kota Pasuruan Tahun 2018-2022



Grafik 2.55: Jumlah Kasus Bencana Kebakaran dan Banjir di Kota Pasuruan Tahun 2018-2022

Sumber: Badan Penanggulangan Bencana Daerah Kota Pasuruan

Kejadian bencana di wilayah Kota Pasuruan sebagian besar didominasi oleh bencana banjir dan kebakaran. Sebagai wilayah pesisir yang dilintasi oleh 3 sungai besar, Kota Pasuruan kerap kali dilanda banjir ketika daerah hulu sungai mengalami hujan lebat dan akan bertambah parah jika air laut pasang. Sebagai wilayah perkotaan yang ditandai dengan keberadaan permukiman padat, bencana kebakaran acapkali terjadi sebagai akibat kecerobohan manusia (*moral hazard*). Kejadian kebakaran dan banjir di Kota Pasuruan cukup fluktuatif, mulai tahun 2018 yang mana terdapat 20 kasus kebakaran dan nihil kasus banjir. Pada tahun 2019 terjadi penurunan kasus kebakaran dan kenaikan kasus banjir dengan jumlah yang sama yakni menjadi masing-masing 3 kasus. Kemudian terjadi kenaikan kasus kebakaran dan banjir ditahun 2020 menjadi 13 kasus kebakaran dan 7 kasus banjir. Pada tahun 2021 terjadi peningkatan yang cukup drastis dari kasus kebakaran menjadi 47 kasus dan juga peningkatan terhadap kasus banjir menjadi 15 kasus. Pada tahun 2022 juga terjadi peningkatan pada kasus kebakaran menjadi 53 kasus dan kasus banjir menjadi 24 kasus.

Kasus bencana kebakaran harus dipertahankan dengan jalan melakukan edukasi tentang penggunaan alat-alat listrik yang menimbulkan api. Edukasi terhadap masyarakat akan meningkatkan kesadaran penggunaan alat-alat listrik yang dapat menimbulkan api untuk digunakan dengan cara yang aman. Kasus banjir perlu diantisipasi dengan melakukan peringatan dini terhadap bencana banjir dan edukasi terhadap masyarakat untuk membuang sampah pada tempatnya dan menggalakkan kebiasaan menanam sejak dini

6. Partisipasi Masyarakat (%) Dalam Pemilihan Umum di Kota Pasuruan

Pemilihan Umum merupakan sarana demokrasi guna mewujudkan sistem pemerintahan negara yang berkedaulatan rakyat. Pemerintah negara yang dibentuk melalui Pemilihan Umum itu adalah yang berasal dari rakyat, dijalankan sesuai dengan kehendak rakyat dan diabdikan untuk kesejahteraan rakyat. Hanya kekuasaan Pemerintah negara yang memancarkan kedaulatan rakyatlah yang memiliki kewibawaan kuat sebagai pemerintahan

yang amanah. Pemerintahan yang dibentuk melalui suatu Pemilihan Umum akan memiliki legitimasi yang kuat. Guna mewujudkan tata kehidupan negara sebagaimana dimaksud oleh Pancasila, Undang Undang Dasar 1945, serta cita-cita proklamasi kemerdekaan 17 Agustus 1945, perlu diselenggarakan Pemilihan Umum. Pemilihan Umum bertujuan untuk memilih wakil rakyat untuk duduk di dalam lembaga permusyawaratan/perwakilan rakyat, membentuk pemerintahan, melanjutkan perjuangan mengisi kemerdekaan, dan mempertahankan keutuhan Negara Kesatuan Republik Indonesia. Pembangunan bidang politik dan demokrasi diarahkan pada penguatan peran partai politik dalam mendidik kedewasaan berpolitik di kalangan masyarakat. Kedewasaan tersebut ditandai dengan adanya etika politik yang mewarnai kehidupan berpolitik di masyarakat. Etika politik merupakan perekat kehidupan bermasyarakat yang ‘mungkin’ tersekat sebagai akibat gesekan-gesekan yang muncul dalam aktivitas politik.

Edukasi tentang pentingnya berpartisipasi dalam pemilu perlu dilakukan agar terjadi peningkatan partisipasi masyarakat secara signifikan. Karena semakin tinggi tingkat partisipasi masyarakat merupakan cerminan dari kedewasaan berpolitik dan tinggi pula kesadaran akan hak dan kewajibannya dalam berpolitik sebagai warga negara.

7. SPM

Tabel 2.53 Pencapaian SPM Pada Urusan Ketentraman dan Keterlibatan Umum Serta Perlindungan Masyarakat Kota Pasuruan

No	Uraian	2022
1	Persentase warga kota yang memperoleh layanan akibat dari penegakan hukum Perda dan Perkada	92,74%
2	Persentase warga kota yang memperoleh layanan Informasi rawan bencana	100%
3	Persentase warga kota yang memperoleh layanan pencegahan dan kesiapsiagaan terhadap bencana	100%
4	Persentase warga kota yang memperoleh layanan penyelamatan dan evakuasi korban bencana	90%
5	Persentase warga kota yang memperoleh layanan penyelamatan dan evakuasi korban kebakaran serta indikator Layanan Penyelamatan dan Evakuasi pada kondisi membahayakan manusia (operasi nonkebakaran) oleh Dinas Pemadam Kebakaran dan Penyelamatan	100%

Dari sisi pencapaian SPM pada urusan Ketentraman dan Ketertiban Umum serta Perlindungan Masyarakat, Kota pasuruan telah memberikan capaian yang cukup baik. Capaian SPM Kota pasuruan pada tahun 2022 adalah sebagai berikut:

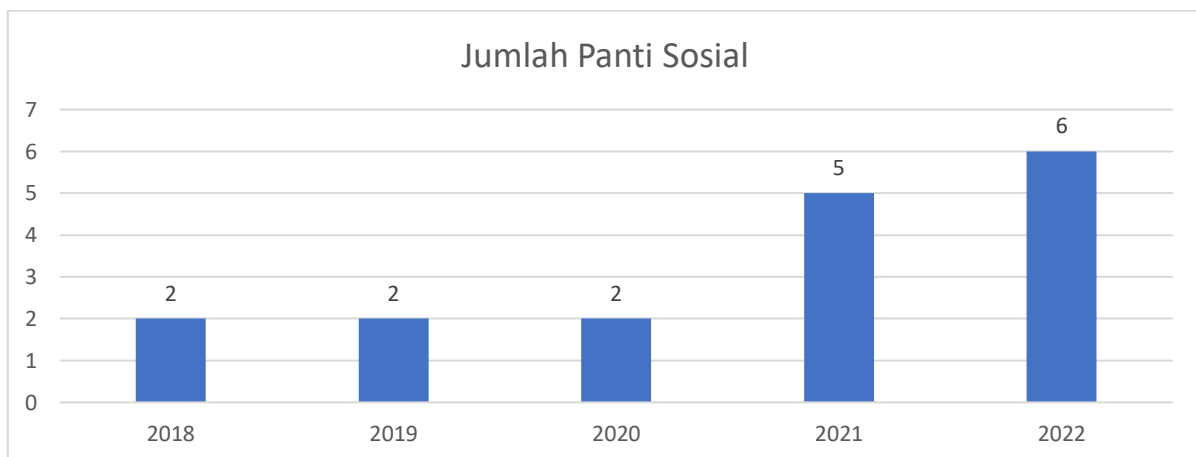
1. Persentase warga kota yang memperoleh layanan akibat dari penegakan hukum Perda dan Perkada memiliki capaian sebesar 92,74%
2. Persentase warga kota yang memperoleh layanan Informasi rawan bencana memiliki capaian kinerja sebesar 100%
3. Persentase warga kota yang memperoleh layanan pencegahan dan kesiapsiagaan terhadap bencana memiliki capaian kinerja sebesar 100%
4. Persentase warga kota yang memperoleh layanan penyelamatan dan evakuasi korban bencana memiliki capaian kinerja sebesar 90%

5. Persentase warga kota yang memperoleh layanan penyelamatan dan evakuasi korban kebakaran serta indikator Layanan Penyelamatan dan Evakuasi pada kondisi membahayakan manusia (operasi nonkebakaran) oleh Dinas Pemadam Kebakaran dan Penyelamatan, masing-masing memiliki capaian kinerja sebesar 100%.

F. Sosial

1. Panti Sosial

Panti sosial merupakan sebuah lembaga usaha kesejahteraan sosial. Yang mana panti sosial ini memiliki tanggung jawab dengan memberikan pelayanan terbaik untuk menjamin kesejahteraan sosial pada orang-orang yang terlantar atau membutuhkan. Dengan adanya panti sosial ini tentu akan sangat membantu orang-orang yang membutuhkan dan memang kurang beruntung. Panti sosial juga menerima bantuan dari donatur untuk menjamin kebutuhan pokok, pakaian, tempat tinggal dan lainnya.

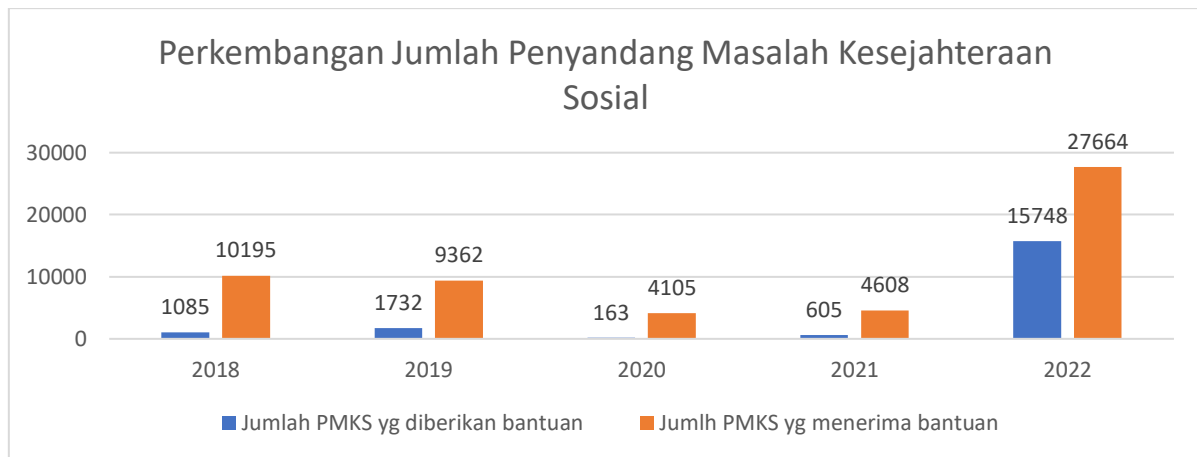


Grafik 2.56 Perkembangan Panti Sosial di Kota Pasuruan Tahun 2018-2022

Sumber: Dinas Sosial Kota Pasuruan

Perkembangan Panti Sosial di Kota Pasuruan memiliki tren yang positif dari tahun 2018 hingga 2022. Terdapat 2 Panti Sosial pada tahun 2018 hingga 2020. Kemudian ditahun 2021 dan 2022 jumlah Panti Sosial di Kota Pasuruan mengalami peningkatan menjadi 5 dan 6 Panti Sosial.

2. Penyandang Masalah Kesejahteraan Sosial di Kota Pasuruan

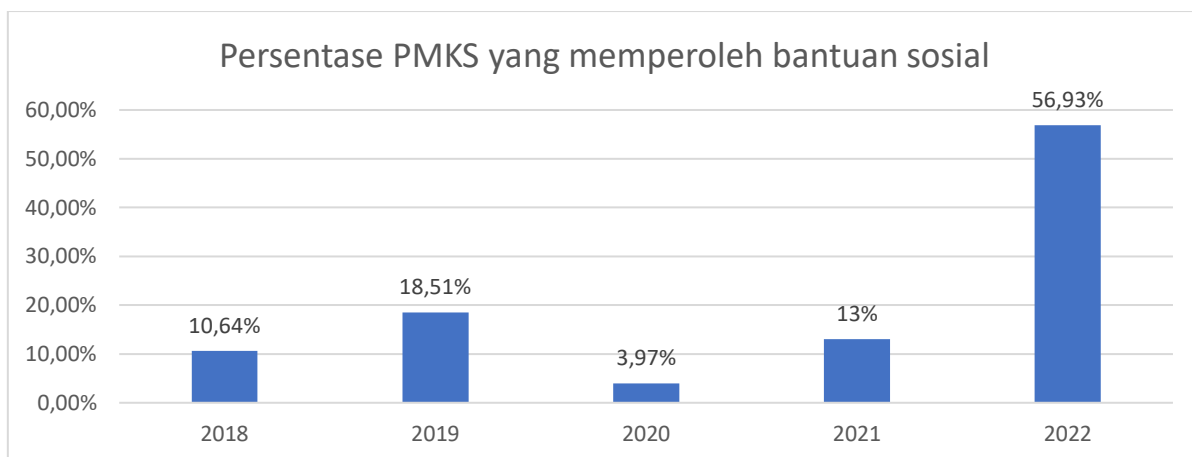


Grafik 2.57: Perkembangan Jumlah Penyandang Masalah Kesejahteraan Sosial di Kota Pasuruan Tahun 2018-2022

Sumber: Dinas Sosial Kota Pasuruan, 2023

PMKS (Penyandang Masalah Kesejahteraan Sosial) adalah seseorang, keluarga atau kelompok masyarakat yang karena suatu hambatan, kesulitan atau gangguan, tidak dapat melaksanakan fungsi sosialnya, sehingga tidak dapat terpenuhi kebutuhan hidupnya (jasmani, rohani, dan sosial) secara memadai dan wajar. Hambatan, kesulitan dan gangguan tersebut dapat berupa kemiskinan, keterlantaran, kecacatan, ketunaan sosial, keterbelakangan, keterasingan dan perubahan lingkungan (secara mendadak) yang kurang mendukung, seperti terjadinya bencana.

Sepanjang tahun 2018 hingga 2022 pertumbuhan PMKS yang diberikan bantuan dan yang PMKS yang seharusnya menerima bantuan mengalami fluktuasi, Pada tahun 2018 PMKS yang diberikan bantuan sebanyak 1085 dan PMKS yang seharusnya menerima bantuan sebanyak 10195. Ditahun berikutnya yakni 2019, PMKS yang diberikan bantuan mengalami peningkatan menjadi 1732 sedangkan PMKS yang seharusnya menerima bantuan menurun menjadi 9362. Pada tahun 2020 PMKS yang diberikan bantuan dan PMKS yang seharusnya menerima bantuan menurun menjadi 163 dan 4105. Kemudian ditahun 2021 PMKS yang diberikan bantuan dan PMKS yang seharusnya menerima bantuan mengalami kenaikan menjadi 605 dan 4608. Di tahun 2022, jumlah PMKS yang diberikan bantuan dan PMKS yang seharusnya menerima bantuan kembali meningkat menjadi 15.748 dan 27.664.



Grafik 2.58: Persentase Penyandang Masalah Kesejahteraan Sosial Yang Memperoleh Bantuan Sosial di Kota Pasuruan Tahun 2018-2022

Sumber: Dinas Sosial Kota Pasuruan

Adapun persentase PMKS yang memperoleh bantuan sosial menurut data di atas memiliki tren yang fluktuatif. Pada tahun 2018 persentase PMKS yang memperoleh bantuan sosial sebanyak 10,64% dan meningkat ditahun 2019 menjadi 18,51%. Ditahun 2020 PMKS yang memperoleh bantuan sosial menurun tajam menjadi 3,97% dan Kembali meningkat ditahun 2021 dan 2022 menjadi 13 dan 56,93%.

3. SPM

Tabel 2.54: Pencapaian SPM Pada Urusan Sosial di Kota Pasuruan

No	Uraian	2022
1	Jumlah Warga Kota penyandang disabilitas yang memperoleh rehabilitasi sosial di luar panti	100%
2	Jumlah anak telantar yang memperoleh rehabilitasi sosial di luar panti	100%
3	Jumlah Warga Kota lanjut usia terlantar yang memperoleh rehabilitasi sosial diluar panti	100%
4	Jumlah Warga Kota yang gelandangan dan pengemis yang memperoleh rehabilitasi sosial dasar tuna sosial di luar pantl	100%
5	Jumlah korban bencana skala Kota yang menerima perlindungan dan Jaminan sosial pada saat dan setelah tanggap darurat bencana	100%

Sumber: Dinas Sosial Kota Pasuruan

Dari sisi pencapaian SPM pada urusan Sosial, Kota pasuruan telah memberikan capaian yang cukup baik. Capaian SPM Kota pasuruan pada tahun 2022 adalah sebagai berikut:

1. Jumlah Warga Kota penyandang disabilitas yang memperoleh rehabilitasi sosial di luar panti memiliki capaian sebesar 100%
2. Jumlah anak telantar yang memperoleh rehabilitasi sosial di luar panti memiliki capaian sebesar 100%
3. Jumlah Warga Kota lanjut usia terlantar yang memperoleh rehabllitasi sosial diluar panti memiliki capaian sebesar 100%
4. Jumlah Warga Kota yang gelandangan dan pengemis yang memperoleh rehabilitasi sosial dasar tuna sosial di luar pantl memiliki capaian sebesar 100%



5. Jumlah korban bencana skala Kota yang menerima perlindungan dan Jaminan sosial pada saat dan setelah tanggap darurat bencana memiliki capaian kinerja sebesar 100%.

2.1.3.2. Fokus Urusan Wajib Bukan Pelayanan Dasar

A. Tenaga Kerja

Ketenagakerjaan adalah segala hal yang berhubungan dengan tenaga kerja pada waktu sebelum, selama dan sesudah masa kerja. Tenaga kerja adalah jumlah seluruh penduduk dalam usia kerja (15 tahun ke atas) dalam suatu negara yang dapat memproduksi barang dan jasa, jika ada permintaan terhadap tenaga mereka dan jika mereka mau berpartisipasi dalam aktivitas tersebut. Selanjutnya, tenaga kerja dibedakan menjadi: angkatan kerja dan bukan angkatan kerja (penduduk yang sebagian besar kegiatannya adalah bersekolah, mengurus rumah tangga, atau kegiatan lainnya selain bekerja). Angkatan kerja merupakan bagian penduduk yang sedang bekerja dan siap masuk pasar kerja, atau dapat dikatakan sebagai pekerja dan merupakan potensi penduduk yang akan masuk pasar kerja. Angka yang sering digunakan untuk menyatakan jumlah angkatan kerja adalah TPAK (Tingkat Partisipasi Angkatan Kerja), yang merupakan rasio antara jumlah angkatan kerja dan jumlah tenaga kerja. TPAK dapat juga disebut sebagai indikator ekonomi dalam ketenagakerjaan. Oleh karena itu makin tinggi angka TPAK suatu wilayah, mencerminkan semakin baik tingkat ekonomi masyarakatnya.

Berdasarkan data Informasi Pasar Kerja (IPK) yang dikumpulkan oleh Dinas Tenaga Kerja dan Transmigrasi (Disnakertrans) Kota Pasuruan, diketahui bahwa penempatan tenaga kerja menunjukkan trend yang cukup fluktuatif. Pada tahun 2018 jumlah tenaga pencari kerja aktif yang terdaftar sebanyak 1.906 orang, dari jumlah tersebut 1.124 orang pencari kerja telah ditempatkan atau mencapai 58,97 persen. Pada tahun 2019 persentase pencari kerja yang ditempatkan meningkat dari tahun sebelumnya. Dengan posisi jumlah pencari kerja yang terdaftar menurun menjadi 1.691 orang akan tetapi jumlah yang ditempatkan juga meningkat menjadi 1.145 orang, sehingga persentase pencari kerja yang ditempatkan menunjukkan angka sebesar 67,71 persen. Berbeda dari tahun-tahun sebelumnya, angka penempatan tenaga kerja mengalami penurunan yang cukup signifikan di tahun 2020, meskipun jumlah pencari kerja menunjukkan jumlah yang menurun dari 2019 menjadi 1.271 orang akan tetapi hanya sebanyak 460 orang yang mendapatkan pekerjaan atau hanya sebesar 36,19 persen, hal ini terjadi karena adanya pandemi covid-19 yang menyebabkan menurunnya lowongan kerja hingga banyaknya pegawai yang di PHK. Akan tetapi pada tahun 2021 terlihat adanya kondisi yang mulai membaik, dimana dari 1.154 pencari kerja yang terdaftar sebesar 54,59 persennya telah ditempatkan atau sebanyak 630 orang. Pada tahun 2022 persentase pencari kerja yang ditempatkan mengalami peningkatan. Dengan posisi jumlah pencari kerja yang terdaftar menurun menjadi 831 orang akan tetapi jumlah yang ditempatkan mengalami peningkatan menjadi 691 orang, sehingga persentase pencari kerja yang ditempatkan menunjukkan angka sebesar 83,15 persen.

Tabel 2.55 Jumlah Pencari Kerja dan Penempatan Kerja di Kota Pasuruan Tahun 2018-2022

No	Uraian	2018	2019	2020	2021	2022
1	Pencari Kerja yang mendaftar	1906	1691	1271	1154	831
2	Penempatan tenaga kerja	1124	1145	460	630	691
3	Persentase pencari kerja yang ditempatkan	58,97	67,71	36,19	54,59	83,15

Sumber : Dinas Tenaga Kerja Kota Pasuruan

Pengangguran adalah orang yang masuk dalam angkatan kerja (berusia 15 tahun ke atas) yang sedang mencari pekerjaan dan belum mendapatkannya. Sedangkan pengangguran terbuka adalah mereka yang tidak mau bekerja karena mengharapkan pekerjaan yang lebih baik (penganggur sukarela) maupun secara terpaksa, serta mereka yang mau bekerja tetapi tidak memperoleh pekerjaan.

Persentase jumlah Angkatan kerja dibanding dengan banyaknya penduduk yang berumur 10 tahun ke atas (TPAK) menunjukkan tren yang cenderung meningkat di Kota Pasuruan pada tahun 2018-2022 menunjukkan adanya tren meningkat yakni dari 66,33 persen pada tahun 2018 menjadi 68,05 persen pada tahun 2022. Presentase jumlah pengangguran yang belum terserap di pasar kerja (juga disebut sebagai tingkat pengangguran terbuka) pada tahun 2018-2022 menunjukkan adanya tren yang meningkat dari 4,55 di tahun 2018 menjadi 6,18 pada tahun 2022. Hal ini dikarenakan adanya tren menurun pada tingkat kesempatan kerja pada tahun 2018 sampai 2022, selain itu dapat diartikan juga bahwa dalam 5 tahun terakhir terjadi adanya peningkatan jumlah Angkatan kerja di Kota Pasuruan yang tidak disertai dengan meningkatnya Angkatan kerja yang mendapatkan pekerjaan.

Tingginya tingkat pengangguran terbuka pada tahun 2020 tidak terlepas dari adanya pandemi Covid-19 yang membuat lapangan kerja berkurang. Perusahaan lebih memilih untuk menjaga stabilitas internal daripada membuka lapangan kerja dan justru berusaha mengurangi pengeluaran. Hal ini harus ditanggulangi dengan jalan memberikan bantuan modal dan kemudahan dalam aktivitas usaha kepada masyarakat terutama UMKM agar dapat menjadi salah satu penggerak roda perekonomian di Kota Pasuruan.

Tabel 2.56 Tingkat Partisipasi Angkatan Kerja, Tingkat Kesempatan Kerja dan Tingkat Pengangguran Terbuka di Kota Pasuruan Tahun 2018-2022

No	Uraian	2018	2019	2020	2021	2022
1	Tingkat partisipasi Angkatan kerja	66,33	67,91	70,05	71,66	68,05
2	Tingkat kesempatan kerja	95,45	95,65	93,67	93,77	93,77
3	Tingkat pengangguran terbuka	4,55	5,06	6,33	6,23	6,18

Sumber : BPS Kota Pasuruan

Kondisi hubungan industrial di Kota Pasuruan mengalami fluktuasi, ditunjukkan dengan adanya kenaikan maupun penurunan jumlah kasus perselisihan selama periode 2018-2022. Tabel di bawah menyajikan kasus perselisihan hubungan industrial di Kota Pasuruan tahun

2018-2022. Perselisihan yang paling sering terjadi adalah Perselisihan Hak dan Perselisihan PHK. Dimana Perselisihan Hak terjadi setiap tahun terkecuali tahun 2018. Sedangkan Perselisihan PHK terjadi selama tiga tahun berturut-turut pada tahun 2018-2020. Pada tahun 2021 kasus perselisihan yang terjadi di Kota Pasuruan adalah Perselisihan Hak sebanyak 11 kasus dan Perselisihan Kepentingan 5 kasus. Hingga di tahun 2022 hanya ditemukan 3 kasus perselisihan hak di Kota Pasuruan.

Tabel 2.57: Jumlah Kasus Perselisihan Hubungan Industrial di Kota Pasuruan 2018-2022

No	Uraian	2018	2019	2020	2021	2022
1	Perselisihan Hak	0	6	12	11	3
2	Perselisihan Kepentingan	0	0	0	5	0
3	Perselisihan PHK	9	3	3	0	0
4	Perselisihan Antar SP/SB dlm 1 Perusahaan	0	0	0	6	0
5	Mogok Unjuk Rasa	2	0	0	-	0

Sumber : Dinas Tenaga Kerja Kota Pasuruan

B. Pemberdayaan Perempuan dan Perlindungan Anak

Dalam Undang-Undang Pemilu Nomor 07 Tahun 2017 Pasal 173 telah mensyaratkan partai politik menominasikan setidaknya 30 persen perempuan dalam daftar calon legislatif terbuka di Pemilu 2019. Kini perempuan memiliki hak yang sama dengan laki-laki dalam berbagai hal. Selama 2 periode terakhir, keterwakilan perempuan dalam parlemen di Kota Pasuruan, masih kurang dari 30 persen. Meskipun begitu, pada dua periode terakhir sudah terlihat adanya keterwakilan perempuan sebagai anggota DPRD yakni sebanyak 3 orang di periode 2014-2019. Akan tetapi pada periode 2019-2024, terlihat adanya penurunan keterwakilan anggota DPRD perempuan menjadi 1 orang. Pada tabel dibawah menyajikan komposisi anggota DPRD Kota Pasuruan menurut jenis kelamin, dimana terjadi adanya penurunan partisipasi perempuan sebagai anggota DPRD periode masa bakti 2014-2019 dengan periode 2019 – 2024. Lebih lanjut, pada pertengahan periode 2014-2019 menunjukkan adanya PAW 1 laki-laki dan 2 perempuan, sedangkan pada periode 2019-2024 terjadi adanya PAW 1 laki-laki.

Tabel 2.58: Komposisi Anggota DPRD Kota Pasuruan Menurut Jenis Kelamin Tahun 2014-2024

No	Periode	Reguler		PAW	
		Laki-laki	Perempuan	Laki-laki	Perempuan
1	Masa Bhakti 2014-2019	27	3	1	2
2	Masa Bhakti 2019-2024	29	1	1	-

Sumber: Sekretariat DPRD Kota Pasuruan

Rasio jumlah pegawai negeri sipil (PNS) yang berjenis kelamin perempuan di Kota Pasuruan memiliki capaian yang cenderung menurun selama empat tahun terakhir. Dimana pada tahun 2018, sebesar 51,52% PNS di Kota Pasuruan berjenis kelamin perempuan. Sedangkan 4 tahun kemudian yakni pada tahun 2021 rasio jumlah PNS perempuan menurun



menjadi 46,45%. Akan tetapi jika dilihat dari jumlahnya, seiring dengan meningkatnya jumlah PNS di Kota Pasuruan, jumlah PNS berjenis kelamin perempuan juga menunjukkan angka yang meningkat dari 1.591 pegawai di tahun 2018 menjadi 2.088 pegawai di tahun 2021. Akan tetapi rasio peningkatannya lebih tinggi jumlah PNS secara keseluruhan sehingga mengakibatkan menurunnya rasio PNS perempuan di Kota Pasuruan.

Tabel 2.59: Proporsi Pegawai Negeri Sipil Menurut Jenis Kelamin di Kota Pasuruan Tahun 2018-2022

No	Uraian	2018	2019	2020	2021	2022
1	Jumlah PNS Perempuan	1591	1728	1816	2088	1.618
2	Jumlah PNS	3088	3246	3908	4495	2.922
3	Rasio PNS Perempuan	51,52%	53,23%	46,46%	46,45%	55,37%

Sumber: Badan Kepegawaian Daerah Kota Pasuruan

Kekerasan dalam rumah tangga (KDRT) dapat disebabkan beberapa hal, antara lain: faktor ekonomi, psikologis, pendidikan yang rendah, pihak ketiga atau faktor pemicu lainnya. Kekerasan rumah tangga di Kota Pasuruan selama 4 tahun terakhir menunjukkan trend yang negatif, yakni dengan adanya kenaikan jumlah kasus KDRT. Pada tahun 2018 tercatat sebanyak 11 kasus KDRT dari 49.929 rumah tangga, atau sebanyak 2.20 persen dari 10.000 rumah tangga di Kota Pasuruan mengalami KDRT. Sedangkan pada tahun 2019 jumlah kekerasan mengalami kenaikan hingga menjadi 13 rumah tangga yang mengalami KDRT. Kemudian pada 2 tahun berikutnya yaitu tahun 2020 dan 2021 jumlah kasus KDRT di Kota Pasuruan kembali meningkat hingga pada tahun 2021 tercatat 16 rumah tangga yang mengalami KDRT. Meskipun begitu nilai rasio KDRT dapat menurun menjadi 2,37% per 10.000 rumah tangga di tahun 2021.

Melihat beberapa faktor yang telah disebabkan maka tindak KDRT dapat dicegah dengan melakukan penguatan ekonomi masyarakat, peningkatan jumlah penduduk yang bersekolah setidaknya hingga SMA dan perlu dipertimbangkan pula faktor pernikahan pada usia yang belum cukup yang seringkali secara psikologis belum matang.

Tabel 2.60: Rasio Kekerasan Dalam Rumah Tangga di Kota Pasuruan Tahun 2018-2022

No	Uraian	2018	2019	2020	2021	2022
1	Jumlah kasus KDRT	11	13	14	16	20
2	Jumlah rumah tangga	49.929	53.600	49.917	67.611	68.637
3	Rasio KDRT per 10.000	2,2	2,42	2,8	2,37	2,91

Sumber: : Dinas Pemberdayaan Perempuan, Perlindungan Anak dan Keluarga Berencana Kota Pasuruan

Tingkat Partisipasi Angkatan Kerja (TPAK) perempuan dari tahun ke tahun mengalami capaian yang fluktuatif, sejalan dengan perkembangan teknologi dan pendidikan, dimana perempuan dapat mengoptimalkan perannya sehingga lebih produktif dan bermanfaat bagi keluarga dan lingkungannya. Tingkat Partisipasi Angkatan Kerja (TPAK) perempuan pada tahun 2022 mengalami peningkatan dengan angka 68,05 yang merupakan nilai yang lebih tinggi jika dibanding tahun 2018 sebesar 66,33.

Tabel 2.61: Tingkat Partisipasi Angkatan Kerja Menurut Jenis Kelamin di Kota Pasuruan Tahun 2018-2022

No	Uraian	2018	2019	2020	2021	2022
1	TPAK Perempuan	52,33	54,14	80,94	57,94	57,94
2	TPAK Laki-laki	80,94	54,14	80,94	80,94	80,94
3	TPAK total	66,33	67,91	66,33	66,33	68,05

Sumber: BPS Kota Pasuruan

Indikator komposit untuk pemberdayaan perempuan direpresentasikan dengan indeks pembangunan gender (IPG) dan indeks pemberdayaan gender (IDG). IPG adalah sebuah ukuran komposit yang mencerminkan perbedaan dalam prestasi pembangunan manusia antara perempuan dan laki-laki dalam tiga dimensi yaitu kesehatan, pendidikan, dan standar hidup layak. IPG Kota Pasuruan memiliki capaian pada tahun 2018 mencapai 96,57, akan tetapi pada tahun 2019 IPG Kota Pasuruan mengalami penurunan menjadi 96,02. IPG Kota Pasuruan terlihat kembali meningkat pada tahun 2020 menjadi 96,18 dan terus meningkat hingga menjadi 96,27 pada tahun 2021. IPG Kota Pasuruan terlihat mengalami peningkatan pada tahun 2022 mencapai 96,74.

Tabel 2.62: Indeks Pembangunan Gender dan Indeks Pemberdayaan Gender 2018-2022

No	Uraian	2018	2019	2020	2021	2022
1	Indeks Pembangunan Gender (IPG)	96,57	96,02	96,18	96,27	96,74
2	Indeks Pemberdayaan Gender (IDG)	58,18	62,03	55,09	55,09	54,80

Sumber: BPS Kota Pasuruan

Sedangkan kinerja IDG memiliki capaian yang terus meningkat pada tahun 2018 sampai 2019 hingga mencapai 62,03. Akan tetapi pada tahun 2020 dan 2021 nilai IPG Kota Pasuruan menurun hingga menunjukkan nilai yang lebih rendah dari capaian tahun 2018-2019 yakni sebesar 55,09. Pemberdayaan perempuan dapat dilakukan dengan meningkatkan daya kreatifitas penduduk perempuan untuk membuat produk yang dapat menghasilkan keuntungan ekonomi. Selain itu pendampingan dalam pengelolaan usaha yang dapat dilakukan secara kolektif perlu dilakukan agar dapat meningkatkan produktivitas penduduk perempuan di Kota Pasuruan.

C. Pangan

Laju pertumbuhan penduduk Kota Pasuruan merupakan salah satu faktor yang menyebabkan kompleksnya permasalahan dalam pemenuhan kebutuhan pangan. Hal ini terjadi karena kapasitas produksi pangan yang pertumbuhannya lambat bahkan stagnan yang disebabkan adanya kompetisi dalam pemanfaatan sumberdaya lahan dan air, disamping itu stagnannya pertumbuhan produktivitas lahan dan tenaga kerja pertanian. Pengembangan pangan lokal dan tradisional merupakan salah satu intervensi pemerintah dalam memenuhi kebutuhan pangan alternatif masyarakat Kota Pasuruan, mengingat konsumsi pangan penduduk Kota Pasuruan masih didominasi oleh kelompok pangan serelia terutama beras.

Ketersediaan Pangan Kota Pasuruan pada tahun 2018-2020 menunjukkan nilai yang cukup stabil dengan capaian tertinggi sebesar 49.714 ton. Jumlah Ketersediaan Pangan Kota Pasuruan terlihat mengalami peningkatan yang cukup progresif pada tahun 2021 menjadi 82.154 ton. Akan tetapi seiring meningkatnya ketersediaan pangan, tercatat adanya kecenderungan menurun pada skor pola pangan harapan (Pph) di tahun 2021 menjadi 89,60 dari sebelumnya sebesar 90,10 di tahun 2020. Hal ini mengindikasikan adanya penurunan akses terhadap kebutuhan dan kecukupan gizi pada konsumsi makanan masyarakat di tahun 2021 dibandingkan dengan tahun 2020.

Tabel 2.63: Kinerja Bidang Ketahanan Pangan Kota Pasuruan Tahun 2018–2022

No	Uraian	2018	2019	2020	2021	2022
1	Ketersediaan pangan (ton)	49.096,60	49.428,00	106.075,34	82.154,05	73.177,75
2	Skor pola pangan harapan	89,9	90	90,1	89,6	86,2
3	Konsumsi protein per kapita (standar minimal 52 gr/hari)	58,1	62,7	71,3	69,24	61,5
4	Ketersediaan protein per kapita (standar minimal 57 gr/hari)	65,4	72,8	69,4	72,46	73,05
5	Konsumsi energi per kapita standar minimal 2.000 kkal/hari)	1.978,20	2.059,00	2.261,10	2.255,61	2.013,3
6	Ketersediaan energi per kapita (standar minimal 2.200 kkal/hari)	2.582,00	2.236,00	2.254,95	2.054,00	1.854,6
7	Jumlah kebutuhan pangan berdasarkan PPH tingkat konsumsi (ton)	106964,8	107686,9	10.831,8	87065	108.948,5
8	Jumlah kebutuhan pangan berdasarkan PPH tingkat ketersediaan (ton)	117.661,30	118.455,60	119.143,00	97.118,00	121.616,93
9	Tingkat konsumsi (kwintal)					
	Beras	164.836,60	165.949,40	166.912,40	186.454,00	175.518,59
	Jagung	796,3	801,7	2.963,30	2.631,70	2.707
	Daging sapi	8.162,20	8.127,30	16.002,02	17.156,90	15.533
	Daging unggas	9.953,90	10.021,10	14.635,54	18.086,72	13.367
	Telur	8.759,40	8.818,60	14.950,99	16.397,96	16.465
	Ikan	18.713,30	18.839,70	41.802,45	49.121,48	46.952
	Gula	6.370,50	6.413,50	19.717,32	18.912,48	16.092
	Susu	6.696,60	6.613,90	6.956,55	8.036,71	9.004

Sumber: Dinas Pertanian dan Ketahanan Pangan Kota Pasuruan, 2023

Penurunan konsumsi beras merupakan salah satu prioritas dalam pembangunan ketahanan pangan. Dengan adanya Program Percepatan Penganekaragaman Pangan, kita dapat menurunkan konsumsi beras masyarakat Kota Pasuruan dan beralih, misalnya, ke umbi-umbian. Dari data diatas masih terlihat adanya peningkatan konsumsi beras di Kota Pasuruan



selama 5 tahun terakhir. Yakni dari 164.836,6 kwintal di tahun 2018 menjadi 186.454 kwintal di tahun 2021. Namun, tingkat konsumsi bahan lain juga menunjukkan adanya penurunan di tahun 2022, menjadi 175.518,59.

D. Pertanahan

Persentase luas lahan bersertifikat adalah proporsi jumlah luas lahan bersertifikat Hak Milik (HM), Hak Guna Bangunan (HGB), Hak Guna Usaha (HGU) dan Hak Pengelola Lahan (HPL) terhadap luas wilayah daratan. Kepemilikan sertifikat telah diatur dalam Undang-Undang Agraria 1960 yang menjamin kepastian hukum hak atas tanah yang dimiliki oleh setiap orang. Ada dua jaminan kepastian hak atas tanah, yang pertama adalah orang sebagai subyek atau pemilik tanah, sedangkan yang kedua adalah objek atau tanah. Bagi pemilik tanah mempunyai kewajiban untuk memasang tanda batas dan memelihara tanah tersebut. Sampai dengan tahun 2016, data Kantor BPN Kota Pasuruan menunjukkan bahwa jumlah bidang tanah yang bersertifikat mencapai 55.305 bidang dari total 69.108 bidang atau 80,03 persen. Untuk pelaksanaan kegiatan pembangunan yang membutuhkan pembebasan lahan hanya terjadi pada tahun 2019 sebanyak 1 kegiatan.

Tabel 2.64: Pelaksanaan Kegiatan Pembangunan Yang Membutuhkan Pembebasan Lahan Tahun 2018–2022

No	Uraian	2018	2019	2020	2021	2022
1	Pelaksanaan kegiatan pembangunan yang membutuhkan pembebasan lahan	0	1	0	0	0

Sumber: Dinas Pekerjaan Umum dan Penataan Ruang Kota Pasuruan

1. Kepemilikan Tanah dan Pendaftaran Tanah

Urusan pertanahan melibatkan pengaturan dan pengelolaan berbagai aspek terkait kepemilikan, penggunaan, pengembangan dan perlindungan lahan. Dalam urusan pertanahan terdapat aspek kepemilikan tanah dan Pendaftaran Tanah. Kepemilikan tanah mencakup dalam administrasi dan regulasi termasuk juga dalam pendaftaran tanah, pembagian hak atas tanah, pemindahan hak tanah dan penanganan sengketa kepemilikan tanah. Tujuan utamanya adalah untuk menciptakan kepastian hukum atau kepemilikan tanah dan memfasilitasi transaksi properti yang aman dan efisien. Selanjutnya terdapat aspek pendaftaran tanah, ini mencakup proses pendaftaran tanah, informasi mengenai kepemilikan, batas-batas tanah, hak-hak atas tanah dan beban-beban terkait tanah dicatat secara resmi. Adanya pendaftaran tanah membantu menciptakan kejelasan dan kepastian hukum serta mencegah sengketa kepemilikan tanah. Berikut di bawah ini merupakan data terkait luas tanah yang sudah dan belum bersertifikat di Kota Pasuruan:

Tabel 2.65 Jumlah Tanah yang Sudah Bersertifikat dan Belum Bersertifikat di Kota Pasuruan

No	Uraian	Satuan	Keterangan
1	Jumlah Bidang Tanah	Buah	718
2	Luas Tanah	m ²	3.551.172

No	Uraian	Satuan	Keterangan
3	Tanah Sudah Bersertifikat	%	35,6
4	Tanah Belum Bersertifikat	%	64,4

Sumber: Dinas Pekerjaan Umum dan Penataan Ruang Kota Pasuruan

.Pada Tabel di atas, dirincikan bahwa terdapat 718 bidang tanah dengan luas keseluruhan 3.551.172 m². Dari keseluruhan luas tanah hanya terdapat 1.264.217,23 m² tanah yang sudah bersertifikat dengan persentase sebesar 35,6% dan sisanya sebesar 64,4% seluas 2.286.954 m² masih belum memiliki sertifikat. Apabila pengurusan terkait sertifikat tanah tidak segera ditindaklanjuti maka tidak akan ada kejelasan dan kepastian hukum untuk mencegah sengketa terkait kepemilikan tanah.

E. Lingkungan Hidup

Pelaksanaan pembangunan memberikan konsekuensi, salah satunya, adalah menurunnya kualitas lingkungan. Karena itu, memperhatikan kelestarian sebagai bagian dari penyeimbang pembangunan adalah keniscayaan. Urusan lingkungan hidup meliputi: pencegahan dan pengendalian pencemaran, penyediaan ruang terbuka hijau dan pengelolaan sampah. Kelestarian lingkungan hidup akan berdampak terhadap kualitas kesehatan. Sedangkan kualitas kesehatan masyarakat akan berimplikasi pada indeks pembangunan manusia.

Salah satu upaya pelestarian fungsi lingkungan hidup adalah penanganan persampahan. Sepanjang tahun 2018-2021, cakupan pelayanan persampahan di Kota Pasuruan meningkat dari 89,13 persen pada tahun 2018 menjadi 98,04 persen pada tahun 2022. Nilai 98,70% ini merupakan capaian pengelolaan sampah paling tinggi dalam 4 tahun terakhir, hal ini dapat diartikan pencapaian penanganan sampah semakin membaik, hampir keseluruhan sampah ditangani demi menjaga kota agar tetap bersih dan sehat.

Tabel 2.66: Cakupan Pengelolaan Sampah di Kota Pasuruan Tahun 2018-2022

No	Uraian	2018	2019	2020	2021	2022
1	Total sampah dihasilkan (m3)	109.980	145.189	147.038	149.529	161.490
	Sampah organik (m3)	66.923	58.075	58.816	59.810	64.596
	Sampah an organik (m3)	43.057	87.114	88.224	89.715	96.894
2	Total sampah yang dikelola (m3)	96.930	134.197	141.738	147.583,58	158.323,82
3	Cakupan pengelolaan sampah (%)	88,13	95,86	94	98,7	98,04
4	Fasilitas pengurangan sampah di perkotaan	n/a	1	n/a	101	2

Sumber: Dinas Lingkungan Hidup, Kebersihan dan Pertamanan Kota Pasuruan, 2023

Kinerja pengelolaan sampah di Kota Pasuruan tidak lepas dari ketersediaan sarana dan prasarana pengelolaan sampah. Tempat pembuangan akhir atau TPA sampah Kota Pasuruan berlokasi di Kelurahan Blandongan dengan luas 7,19 ha. Sistem pengelolaan sampahnya

menggunakan landfill controlled, dengan kapasitas penampungan sampah 274 m³/hari. Berdasarkan proyeksi produksi sampah dan kapasitas pengelolaan sampah, diperkirakan TPA Blandongan masih bisa digunakan sampai dengan 10 tahun ke depan.

Disamping pengelolaan sampah secara konvensional, Pemerintah Kota juga mempromosikan pengelolaan sampah ramah lingkungan, dengan pendekatan 3R, yakni: reduce, recycle dan reuse. Melalui pendekatan ini, diharapkan produksi sampah dapat ditekan. Pendirian bank sampah dan TPS 3R merupakan upaya pengelolaan sampah yang dilandasi semangat ramah lingkungan.

Tabel 2.67: Prasarana dan Sarana Pengelolaan Sampah di Kota Pasuruan Tahun 2018-2022

No	Uraian	2018	2019	2020	2021	2022
	Prasarana					
1	Tempat pembuangan akhir (unit)	1	1	1	1	1
2	Tempat pembuangan sementara (unit)	31	31	18	39	19
3	Bank sampah (unit)	130	148	193	195	
4	TPS 3R (unit)	10	11	11	11	11
	Sarana					
1	Truk sampah (unit)	9	12	10	10	10
2	Truk container (unit)	9	11	8	8	9
3	Kontainer (unit)	45	60	52	51	59
4	Gerobak (unit)	287	357	357	357	368
5	Tenaga kebersihan permanen (orang)	91	83	82	80	80
6	Tenaga kebersihan semi permanen (orang)	525	354	383	436	404

Sumber: Dinas Lingkungan Hidup, Kebersihan dan Pertamanan Kota Pasuruan, 2023

Kualitas air dan udara aspek yang penting untuk diperhatikan karena berkaitan secara langsung terhadap kesehatan masyarakat. Kualitas lingkungan hidup dengan indeks kualitas udara, air dan tanah merupakan ongkos yang harus dibayar atas pelaksanaan pembangunan. Indeks kualitas udara dalam lima tahun terakhir memiliki capaian yang fluktuatif dengan kecenderungan menurun, yakni dari 75,77 menjadi 81,09 di tahun 2022. Sedangkan indeks kualitas air terlihat adanya penurunan pada 5 tahun terakhir. Pada tahun 2018 tercatat indeks kualitas air sebesar 84,00 akan tetapi terus menurun hingga pada tahun 2022 menjadi 50. Untuk meningkatkan indeks kualitas air dan udara perlu dilakukan edukasi terhadap masyarakat dan perusahaan yang bergerak di bidang industri untuk lebih bijak dalam menggunakan kendaraan bermotor serta pengelolaan limbah asap dan limbah cair yang harus dilakukan dengan lebih bijak.

Tabel 2.68: Indeks Kualitas Lingkungan Hidup Kota Pasuruan Tahun

No	Uraian	2018	2019	2020	2021	2022
1	Indeks kualitas udara	75,77	75,66	76,32	76,45	81,09
2	Indeks kualitas air	84	81	80	50	50



No	Uraian	2018	2019	2020	2021	2022
3	Indeks kualitas lingkungan	67,28	66,34	64,92	66,02	56,72
4	Indeks kualitas tutupan lahan	48,36	48,36	45,05	45,71	23,20

Sumber: Dinas Lingkungan Hidup, Kebersihan dan Pertamanan Kota Pasuruan, 2023

Indeks Kualitas Lingkungan Hidup (IKLH) merupakan gambaran atau indikasi awal yang memberikan kesimpulan cepat dari suatu kondisi lingkungan pada lingkup dan periode tertentu. IKLH dapat digunakan untuk mengevaluasi secara umum kualitas lingkungan hidup dan pencapaian tujuan infrastruktur di Kota Pasuruan. Indeks Kualitas Lingkungan Hidup (IKLH) di Kota Pasuruan tahun 2018-2020 cenderung menurun, dimana IKLH di tahun 2018 menunjukkan nilai tertinggi sebesar 67,28 yang kemudian turun menjadi 64,92 di tahun 2020. Akan tetapi kondisi kualitas lingkungan hidup terlihat membaik pada tahun 2021 dengan adanya peningkatan indeks menjadi 66,02. Sedangkan jika dibandingkan dengan IKLH Jawa Timur, IKLH Kota Pasuruan tergolong lebih tinggi di tahun 2018 dan tahun 2021. Namun di tahun 2019 dan 2020 IKLH Kota Pasuruan lebih rendah dibandingkan dengan Jawa Timur dan Nasional, dimana pada tahun 2020 IKLH Kota Pasuruan hanya berada di angka 64,92, sedangkan Jawa Timur di angka 67,70 dan IKLH Nasional sebesar 70,27. Di tahun 2021 nilai IKLH Kota Pasuruan menunjukkan nilai yang lebih tinggi dari IKLH Jawa Timur akan tetapi lebih rendah dari IKLH nasional. Dimana nilai IKLH Kota Pasuruan pada tahun tersebut sebesar 66,02 dibanding IKLH Jawa Timur sebesar 65,81 dan IKLH Nasional sebesar 71,43. Pada tahun IKLH Kota Pasuruan mengalami penurunan mencapai angka 56,7, sedangkan Jawa Timur berada di angka 69,92.

Tabel 2.69: Indeks Kualitas Lingkungan Hidup Kota Pasuruan, Jawa Timur, dan Nasional Tahun 2018-2022

No	Uraian	2018	2019	2020	2021	2022
1	Indeks kualitas lingkungan hidup Kota Pasuruan	67,28	66,34	64,92	66,02	56,72
2	Indeks kualitas lingkungan hidup Jawa Timur	66,36	67,1	67,7	65,81	69,92
3	Indeks kualitas lingkungan hidup Nasional	71,67	66,55	70,27	71,43	72,42

Sumber: Dinas Lingkungan Hidup, Kebersihan dan Pertamanan Kota Pasuruan, Dinas Lingkungan Hidup Provinsi Jawa Timur, dan Kementerian Lingkungan Hidup dan Kehutanan Indonesia

Penegakan aturan terkait kelesetarian lingkungan hidup, merupakan bagian dari upaya untuk menjaga daya dukung lingkungan. Berikut merupakan rincian penanganan kasus lingkungan hidup yang berhasil diselesaikan semuanya.

Tabel 2.70: Kinerja Penanganan Pelanggaran Lingkungan Hidup Kota Pasuruan Tahun 2018-2022

No	Uraian	2018	2019	2020	2021	2022
1	Jumlah kasus lingkungan yang diselesaikan	-	2	3	2	4
2	Jumlah kasus lingkungan yang ada	-	2	3	2	4

Sumber: Dinas Lingkungan Hidup, Kebersihan dan Pertamanan Kota Pasuruan, 2023

F. Administrasi Kependudukan dan Catatan Sipil

Terkait dengan tertib administrasi kependudukan, Pemerintah Kota Pasuruan telah mengelola database kependudukan melalui Sistem Informasi Administrasi Kependudukan (SIAK) dan penerapan e-KTP berbasis Nomor Induk Kependudukan (NIK) secara nasional. Kartu Tanda Penduduk (KTP) adalah identitas resmi penduduk sebagai bukti diri yang diterbitkan oleh instansi pelaksana yang berlaku di seluruh wilayah Negara Kesatuan Republik Indonesia.

Cakupan penduduk ber-KTP Kota Pasuruan mempunyai capaian sebesar 96,82 persen pada tahun 2018. Nilai capaian penduduk yang ber-KTP ini kemudian menunjukkan nilai yang terus meningkat pada tahun-tahun berikutnya. Pada tahun 2019 capaian persentasenya meningkat menjadi 97,54 persen yang kemudian meningkat menjadi 97,82 persen di tahun 2020 dan tahun. Artinya pada tahun 2021 98% dari penduduk Kota Pasuruan yang wajib KTP telah memiliki KTP. Hal ini ditunjang juga dengan dimulainya sistem pencetakan KTP yang lebih baik dan inovatif yakni seperti e-KTP atau KTP elektronik yang merupakan suatu dokumen kependudukan yang dapat digunakan sebagai alat untuk mengidentifikasi seorang penduduk.

Tabel 2.71: Cakupan Penduduk Ber-KTP di Kota Pasuruan Tahun 2018-2022

No	Uraian	2018	2019	2020	2021	2022
1	Jumlah penduduk ber-KTP	147.011	148.949	148.923	149.218	151.460
2	Jumlah penduduk wajib KTP	151.838	152.709	152.241	152.538	154.337
3	Presentase penduduk ber-KTP	96,82	97,54	97,82	97,82	98,14

Sumber: Dinas Kependudukan dan Pencatatan Sipil Kota Pasuruan

Penerapan KTP elektronik berbasis NIK merupakan upaya pemerintah yang sangat strategis untuk menuju tertib administrasi kependudukan yang mengamanatkan adanya identitas tunggal bagi setiap penduduk dalam terbangunnya database kependudukan lengkap dan akurat untuk mewujudkan administrasi kependudukan. Berdasarkan data Dinas Kependudukan dan Pencatatan Sipil Kota Pasuruan, pelaksanaan e-KTP pada penduduk ber-KTP di Kota Pasuruan hingga tahun 2021 mencapai 100 persen.

Tabel 2.72: Kinerja Pengelolaan KTP Elektronik di Kota Pasuruan Tahun 2018-2022

No	Uraian	2018	2019	2020	2021	2022
1	Jumlah penduduk ber-KTP	147.011	148.949	148.923	149.218	151.460
2	Jumlah penduduk ber-KTP elektronik	147.011	148.923	148.923	149.218	151.460

Sumber: Dinas Kependudukan dan Pencatatan Sipil Kota Pasuruan

Rasio penduduk ber-akta kelahiran di Kota Pasuruan dalam kurun waktu 2018-2021 yang tersaji dalam tabel dibawah mencerminkan adanya trend yang sangat baik, hal ini ditandai dengan adanya nilai persentase yang meningkat dari 56,60 di tahun 2018 menjadi 64,15 di tahun 2021. Berikut ini rincian data penduduk ber-akta kelahiran di Kota Pasuruan.

Tabel 2.73: Cakupan Penduduk Ber-Akta Kelahiran di Kota Pasuruan Tahun 2018-2022

No	Uraian	2018	2019	2020	2021	2022
1	Jumlah penduduk ber-akta kelahiran	118.531	126.685	134.636	135.107	61.745
2	Jumlah penduduk	209.773	211.008	211.952	210.598	211.372
3	Persentase penduduk ber-akta kelahiran	56,5	60,04	64,52	64,15	99,89
4	Jumlah Kartu Identitas Anak (KIA) yang diterbitkan	9.300	7.389	8.028	7.221	55.669

Sumber: Dinas Kependudukan dan Pencatatan Sipil Kota Pasuruan

Penerbitan akta pengesahan anak di Kota Pasuruan menunjukkan nilai yang fluktuatif setiap tahunnya dimana penerbitan paling banyak tercatat pada tahun 2020 sebanyak 20 akte pengesahan anak diterbitkan. Begitu pula dengan penerbitan akta pengangkatan anak oleh Dinas Kependudukan dan Pencatatan Sipil yang menunjukkan nilai yang fluktuatif akan tetapi dengan kecenderungan menurun. Lebih lanjut, tidak terlihat adanya penerbitan akta pengakuan anak di Kota Pasuruan dalam empat tahun terakhir.

Tabel 2.74: Jumlah Akta Pengakuan Anak, Akta Pengesahan Anak dan Akta Pengangkatan Anak yang Diterbitkan

No	Uraian	2018	2019	2020	2021	2022
1	Jumlah akta pengakuan anak yang diterbitkan	0	0	0	0	0
2	Jumlah akta pengesahan anak yang diterbitkan	13	18	20	11	28
3	Jumlah akta pengangkatan anak yang diterbitkan	0	5	3	2	1

Sumber: Dinas Kependudukan dan Pencatatan Sipil Kota Pasuruan

G. Pemberdayaan Masyarakat

Lembaga pemberdayaan merupakan salah satu media dalam upaya pemberdayaan masyarakat. Jumlah lembaga pemberdayaan masyarakat atau LPM dan Tim Penggerak PKK di Kota Pasuruan sepanjang tahun 2018-2021 keduanya menunjukkan jumlah yang stabil yakni sebanyak 34 lembaga. Sementara jumlah badan keswadayaan masyarakat yang juga tercatat menunjukkan jumlah yang stabil sebanyak 11 lembaga pada tahun 2018-2021. Sedangkan jumlah yang tercatat pada RT/RW menunjukkan nilai sebanyak 1.195 RT/Rw, terkecuali pada tahun 2021 yang bertambah 43 RT/RW menjadi 1.238 RT/RW.

Tabel 2.75: Lembaga Keberdayaan Masyarakat Kota Pasuruan Menurut Jenisnya Tahun 2018-2022

No	Uraian	2018	2019	2020	2021	2022
1	Lembaga Pemberdayaan Masyarakat Kelurahan	34	34	34	34	34
2	Tim Penggerak PKK Kelurahan	34	34	34	34	34
3	Rukun Tetangga/Rukun Warga	1.195	1.195	1.195	1.238	225/1.020
4	Badan keswadayaan masyarakat	11	11	11	11	

No	Uraian	2018	2019	2020	2021	2022
5	Badan keswadayaan masyarakat menurut kegiatannya :					
	Urban sanitation and rural infrastructure (USRI)/NUSP			3	3	-
	Kelompok usaha Bersama	6	10	10	10	24
	Usaha peningkatan pendapatan keluarga sejahtera (UPPKS)			76	76	61

Sumber: Badan Perencanaan Pembangunan, Penelitian dan Pengembangan Daerah Kota Pasuruan

H. Pengendalian Penduduk dan Keluarga Berencana

Berdasarkan hasil Pendataan Keluarga yang dilakukan oleh Dinas Pemberdayaan Perempuan, Perlindungan Anak dan Keluarga Berencana Kota Pasuruan, diketahui bahwa rata-rata jumlah anak per keluarga pada tahun 2021 di Kota Pasuruan adalah 1,27%. Jika diasumsikan bahwa tiap keluarga merupakan keluarga inti yang terdiri dari ayah, ibu dan anak, maka dapat dikatakan bahwa rata-rata jumlah anak per keluarga di Kota Pasuruan sekitar 1 anak. Nilai rata-rata ini mengalami penurunan jika dibandingkan tahun 2018 yang menunjukkan angka 1,37% akan tetapi lebih tinggi jika dibandingkan dengan nilai tahun 2020 yang menunjukkan angka 0,91%. Lebih rincinya pada tabel berikut disajikan perkembangan jumlah keluarga dan anggotanya di Kota Pasuruan tahun 2018-2022.

Tabel 2.76: Rata-Rata Jumlah Anak Per Keluarga di Kota Pasuruan Tahun 2018-2022

No	Uraian	2018	2019	2020	2021	2022
1	Jumlah keluarga	53.487	53.600	67.220	67.611	68.637
2	Jumlah anak	73.255	73.896	61.829	85.860	55.146
3	Rata-rata anak per keluarga	1,37	1,38	0,91	1,27	0,80

Sumber: Dinas Pemberdayaan Perempuan, Perlindungan Anak dan Keluarga Berencana Kota Pasuruan

Angka kelahiran menunjukkan jumlah bayi yang lahir hidup dari setiap seribu penduduk dalam satu tahun. Pada tahun 2018 angka kelahiran di pasuruan mencapai angka 3.265 kelahiran dan mengalami kenaikan yang cukup signifikan di tahun 2019 menjadi 3.399 kelahiran. Namun pada tahun 2020 angka kelahiran mengalami penurunan yang cukup banyak menjadi 3.124 kelahiran dan sedikit meningkat menjadi 3.126 kelahiran pada tahun 2021. Dimungkinkan penurunan yang terjadi pada tahun 2020 disebabkan oleh adanya pandemi Covid-19 yang mengakibatkan tingginya angka kematian termasuk pada ibu hamil. Pada tahun 2022, angka kelahiran kembali mengalami penurunan menjadi 3.048 kelahiran.

Tabel 2.77: Angka kelahiran di Kota Pasuruan Tahun 2018-2022

No	Uraian	2018	2019	2020	2021	2022
1	Angka kelahiran	3.265	3.399	3.124	3.126	3.048

Sumber: Dinas Kesehatan Kota Pasuruan

TFR (*Total Fertility Rate*) bisa didefinisikan sebagai jumlah anak yang akan dilahirkan oleh seorang wanita sampai akhir masa reproduksinya jika ia melampaui masa-masa



melahirkan anak. Jika program KB menargetkan punya 2 anak, dalam kurun 2018 hingga 2021, rasio TFR tertinggi adalah pada tahun 2018 yakni pada angka 2,14, kemudian pada tahun 2019 mengalami penurunan menjadi 2,12 dan terus mengalami penurunan di tahun 2020 hingga menjadi 2,09. Penurunan angka TFR Kota Pasuruan kembali terjadi pada tahun 2021 dan merupakan nilai TFR terendah sepanjang 4 tahun terakhir yakni sebesar 1,95.

Tabel 2.78: Angka TFR Kota Pasuruan Tahun 2018-2022

No	Uraian	2018	2019	2020	2021	2022
1	Angka TFR (<i>Total Fertility Rate</i>)	2,14	2,12	2,09	1,95	2,13

Sumber: Dinas Kesehatan Kota Pasuruan

Salah satu program pemerintah dalam menekan laju pertumbuhan penduduk adalah melalui program Keluarga Berencana (KB). Keluarga Berencana dicanangkan untuk mengetahui tingkat Partisipasi Pasangan Usia Subur (PUS) terhadap penggunaan alat/cara KB. Besarnya angka partisipasi KB (akseptor KB) menunjukkan adanya keberhasilan program KB dan pengendalian jumlah penduduk. Pada tabel dibawah ini menunjukkan persentase peserta KB baru yang cenderung meningkat di Kota Pasuruan serta data persentase peserta KB aktif yang fluktuatif cenderung menurun sepanjang 5 tahun terakhir.

Tabel 2.79: Persentase Peserta Keluarga Berencana Kota Pasuruan Tahun 2018-2022

No	Uraian	2018	2019	2020	2021	2022
1	Jumlah pasangan usia subur	32.204	32.135	32.743	30.462	29.214
2	Jumlah akseptor KB	4.733	4.991	4.698	6.226	2.075
3	Jumlah akseptor KB aktif	24.884	24.997	26.243	21.639	20.307
4	Persentase akseptor KB baru	14,7	15,53	14,35	20,44	7,10
5	Persentase akseptor KB aktif (mCPR)	77,27	77,79	80,15	71,03	69,51

Sumber: Dinas Pemberdayaan Perempuan, Perlindungan Anak dan Keluarga Berencana Kota Pasuruan

Tingkat kesejahteraan dengan kategori keluarga pra sejahtera dan keluarga sejahtera 1 adalah kategorisasi keluarga yang dinyatakan sebagai keluarga hampir miskin atau miskin. Keluarga Pra Sejahtera adalah keluarga yang belum dapat memenuhi kebutuhan dasarnya (*basic needs*) secara minimal, seperti; kebutuhan akan pangan, sandang, papan, kesehatan dan pendidikan.

Tabel 2.80: Perkembangan Keluarga Sejahtera di Kota Pasuruan Tahun 2018-2021

No	Uraian	2018	2019	2020	2021
1	Jumlah keluarga pra sejahtera	8.554	8.225	9.020	2.122
2	Jumlah keluarga sejahtera I	23.053	22.872	25.607	27.161
3	Jumlah keluarga sejahtera II	21.880	22.503	19.335	17.891
4	Jumlah keluarga sejahtera III	-	-	-	-
5	Jumlah keluarga sejahtera III plus	-	-	-	-
6	Jumlah keluarga pra sejahtera dan sejahtera I	31.607	31.097	34.617	36.465



Sumber: Pemutakhiran Basis Data Keluarga Indonesia Tahun 2021

Pada tabel tersebut menyajikan data keluarga pra sejahtera dan keluarga sejahtera I di Kota Pasuruan yang cenderung meningkat dari tahun 2018 hanya 31.607 keluarga menjadi 34.617 keluarga ditahun 2020 dan terus meningkat di tahun 2021 menjadi 36.465 keluarga. Sedangkan Keluarga Sejahtera Tahap I yaitu keluarga-keluarga yang telah dapat memenuhi kebutuhan dasarnya secara minimal, tetapi belum dapat memenuhi keseluruhan kebutuhan sosial psikologisnya (*socio psychological needs*), seperti kebutuhan ibadah, makan protein hewani, pakaian, ruang untuk interaksi keluarga, senantiasa dalam keadaan sehat, mempunyai penghasilan, bisa baca tulis Latin, berkeluarga berencana, dll.

I. Perhubungan

Dalam penyelenggaraan urusan perhubungan, Pemerintah Kota senantiasa memperhatikan 3 hal utama, yakni: keselamatan, kenyamanan dan keamanan dari berbagai moda transportasi, baik pada transportasi jalan, kereta api, angkutan penyeberangan dan transportasi laut, meskipun dalam tingkatan yang berbeda.

Sampai dengan saat ini, terdapat beberapa prasarana transportasi berupa terminal, yaitu: terminal bus, terminal angkutan perkotaan tipe C, dan terminal parkir wisata; serta balai pengujian kendaraan bermotor. Terminal Untung Suropati adalah satu-satunya terminal bus Antar Kota Dalam Propinsi (AKDP) yang terletak di Kelurahan Blandongan. Sementara, sub terminal yang melayani angkutan perkotaan, terdapat di 2 lokasi, yakni Kelurahan Kebonagung dan Kelurahan Karangketug. Kota Pasuruan memiliki 1 stasiun kereta api kelas II, yang masuk Daerah Operasi (DAOPS) IX Jember, dengan jalur antar kota untuk pengangkutan penumpang dan barang. Jaringan prasarana jalan rel meliputi jaringan jalan rel tunggal (single track) yang merupakan bagian jalur kereta api Surabaya-Jember-Banyuwangi yang melintasi Stasiun Pasuruan. Daerah pelayanan stasiun tersebut meliputi Kota Pasuruan dan Kabupaten Pasuruan. Berikut di bawah ini merupakan data jumlah terminal yang ada di Kota Pasuruan untuk tipe C:

Tabel 2.81 Jumlah Terminal Penumpang Tipe C

No	Uraian	2018	2019	2020	2021	2022
1	Terminal Penumpang Tipe C	2	2	2	2	2

Sumber: Dinas Perhubungan Kota Pasuruan, 2023

Selain memiliki prasarana transportasi darat, Kota Pasuruan juga memiliki prasarana transportasi laut, yakni pelabuhan tradisional yang berlokasi di muara Sungai Gembong. Klasifikasi pelabuhan Pasuruan adalah pelabuhan Klas IV, yang melayani pelayaran antar pulau, dengan sarana angkutan laut jenis kapal/perahu layar dan bermotor dengan kemampuan di bawah 120 DWT, sehingga lebih berfungsi sebagai pelabuhan kapal rakyat dan nelayan. Untuk meningkatkan efisiensi dan efektivitas transportasi perkotaan, maka pembenahannya perlu

melibatkan berbagai aspek transportasi, termasuk pengelolaan armada angkutan umum. Pada tabel dibawah ini merincikan data perkembangan angkutan umum di Kota Pasuruan yang cenderung stabil pada 5 tahun tersebut. Hal ini menunjukkan rendahnya investasi di sektor ini. Khusus pada angkutan umum MPU/Mikrolet/Mikrobus, data yang tersaji pada tahun 2022 menunjukkan adanya penurunan yang cukup banyak jika dibandingkan dengan tahun 2018. Hal ini dimungkinkan karena adanya angkutan umum online yang mulai berkembang beberapa tahun terakhir sehingga menggeser ketertarikan masyarakat dalam bepergian jarak dekat tanpa kendaraan pribadi.

Tabel 2.82: Perkembangan Angkutan Umum di Kota Pasuruan Tahun 2018–2022

No	Uraian	2018	2019	2020	2021	2022
1	Angkutan Kota Dalam Provinsi (AKDP)					
	Perusahaan	1	1	1	1	1
	Kendaraan / Armada	126	126	126	126	126
2	Angkutan Pariwisata					
	Perusahaan	1	1	1	1	1
	Kendaraan / Armada	170	170	170	170	170
3	Mobil Penumpang Umum (MPU)/Mikrolet/Mikrobus					
	Kendaraan	152	116	116	116	116

Sumber: Dinas Perhubungan Kota Pasuruan, 2023

Untuk meningkatkan keamanan jalur transportasi darat, khususnya jalan, maka Pemerintah Kota telah berupaya meningkatkan ketersediaan rambu-rambu lalu lintas jalan. Ketersediaan rambu-rambu lalu lintas jalan di Kota Pasuruan cenderung meningkat dari tahun ketahun hingga dalam 4 tahun terakhir bertambah 378 rambu lalu lintas, dimana pada tahun 2018 tercatat sebanyak 374 rambu yang kemudian terus meningkat hingga menjadi 775 rambu di tahun 2022. Akan tetapi jumlah lampu lalu lintas dan halte bus di Kota Pasuruan mengalami penurunan di tahun 2022, yaitu lampu lalu lintas yang berkurang 2 menjadi 16 lampu lalu lintas dan halte bus yang berkurang 1 menjadi 13 halte bus.

Tabel 2.83: Rambu-Rambu Lalu Lintas Jalan di Kota Pasuruan Tahun 2018–2022

No	Uraian	2018	2019	2020	2021	2022
1	Rambu-rambu lalu lintas	374	439	439	752	775
2	Lampu lalu lintas	18	18	18	16	16
3	Flashing light	32	32	33	53	51
4	Halte bus	14	14	14	13	13

Sumber: Dinas Perhubungan Kota Pasuruan, 2023

Uji kelayakan kendaraan bermotor merupakan salah satu upaya untuk meningkatkan keselamatan berkendara sekaligus untuk menekan peluang terjadinya kecelakaan. Pada tabel

berikut disajikan jumlah kendaraan yang melakukan uji KIR di Kota Pasuruan sepanjang tahun 2018-2022 yang menunjukkan nilai yang cukup fluktuatif dengan kecenderungan menurun.

Tabel 2.84: Jumlah Kendaraan Kota Pasuruan yang Melakukan Uji KIR Tahun 2018–2022

No	Uraian	2018	2019	2020	2021	2022
1	Kendaraan	4.182	5.207	3.677	4.227	3.781

Sumber: Dinas Perhubungan Kota Pasuruan, 2023

Dilakukannya uji KIR pada kendaraan bermotor dapat menekan peluang terjadinya kecelakaan yang ada di Kota Pasuruan. Akan tetapi karena terdapat penurunan uji KIR di tahun 2020 dan tahun 2022 sebesar 3.677 dan 3.781 apabila dibandingkan dengan tahun sebelumnya. Maka di bawah ini merupakan data terkait angka kejadian kecelakaan yang ada di Kota Pasuruan untuk pembandingan bahwa tingkat ketekunan masyarakat melakukan uji KIR dapat berpengaruh pada angka kecelakaan yang ada:

Tabel 2.85 Jumlah Angka Kecelakaan di Kota Pasuruan Tahun 2018-2022

No	Uraian	2018	2019	2020	2021	2022
1	Angka Kejadian Kecelakaan di Kota Pasuruan	n/a	n/a	535	299	380

Sumber: Dinas Perhubungan Kota Pasuruan, 2023

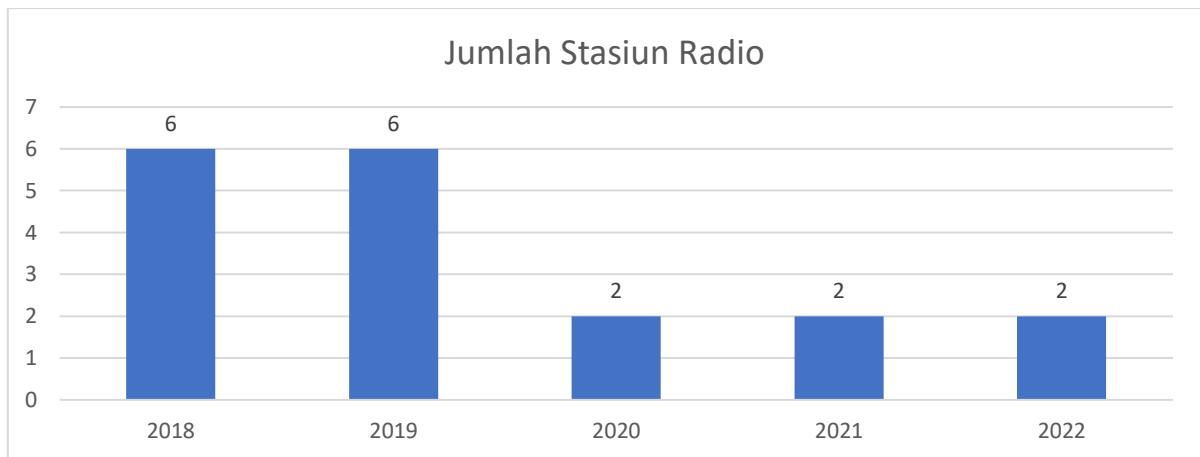
Apabila dilihat dari tabel di atas, jumlah angka kecelakaan tertinggi berada di tahun 2020 dan tahun 2022. Hal ini sejalan dengan menurunnya angka kendaraan yang melakukan Uji KIR ditahun tersebut. Pada tahun 2020 kendaraan yang melewati uji KIR sebanyak 3.677 dengan angka kecelakaan sebesar 535. Di tahun 2021 kendaraan yang melakukan uji KIR kembali mengalami peningkatan hingga mencapai 4.227 dengan total angka kecelakaan sebesar 299 kejadian. Di tahun 2022 kendaraan yang melakukan uji KIR sebanyak 3.781 dengan total kejadian kecelakaan sebesar 380 kejadian.

J. Komunikasi dan Informatika

Seiring dengan perkembangan zaman, teknologi juga berkembang sangat pesat, termasuk teknologi komunikasi. Pada awalnya telepon merupakan alat komunikasi yang digunakan untuk menyampaikan pesan suara (percakapan). Kemajuan teknologi komunikasi telah mampu meningkatkan fungsi telepon, dari hanya sekedar menyampaikan pesan suara, kini juga dapat menyampaikan pesan tulisan maupun Kemajuan alat komunikasi telepon yang tidak menggunakan kabel (wireless) yang sering kita sebut sebagai handphone (telepon selular), sangat pesat pertumbuhannya. Selain bentuk dan ukurannya yang semakin kecil dan efektif, handphone juga ada yang disertai dengan fungsi tambahan sebagai penyimpanan data, kamera digital, dsb. Pada era teknologi saat ini, pertumbuhan pengguna telepon selular lebih pesat dibandingkan pengguna telepon kabel. Perkembangan teknologi TV dan radio saat ini turut memberikan dampak bagi Kota Pasuruan, yakni masyarakat lebih cepat mengetahui kejadian-kejadian di belahan dunia lain.



1. Jumlah stasiun radio



Grafik 2.59:: Jumlah Stasiun Radio Kota Pasuruan 2018-2021

Sumber: Dinas Komunikasi, Informatika dan Statistik Kota Pasuruan

Berdasarkan pada data yang tersaji dalam grafik diatas dapat diketahui bahwa pergerakan jumlah stasiun radio di Kota Pasuruan pada tahun 2018-2019 tidak mengalami perubahan dalam jumlah yaitu sebanyak 6 stasiun radio, sedangkan pada tahun 2020 mengalami penurunan menjadi 2 stasiun radio dan ditahun 2021 hingga tahun 2022 jumlah stasiun radio tetap sebanyak 2 stasiun radio.

2. Jumlah PD yang memiliki website

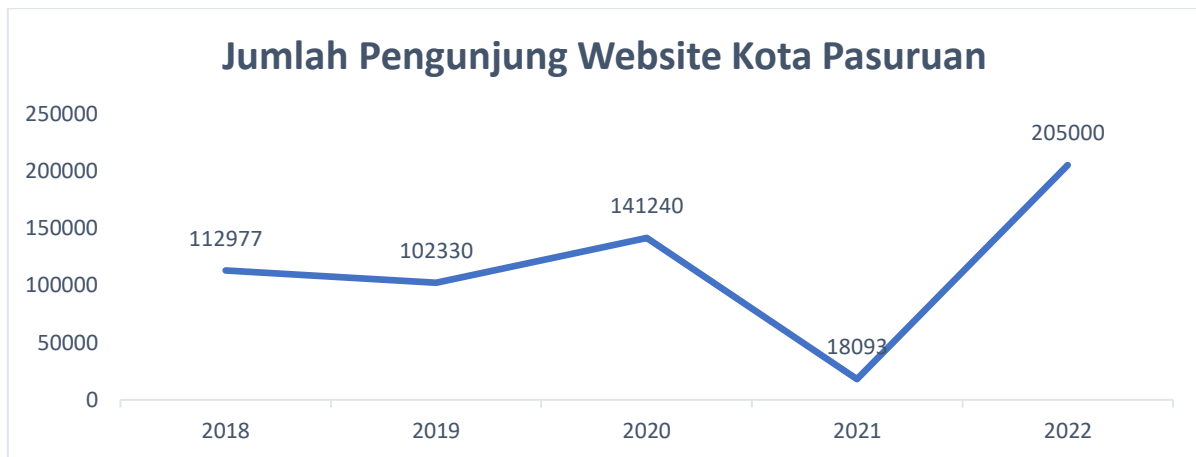


Grafik 2.60:: Jumlah PD yang Memiliki Website

Sumber: Dinas Komunikasi, Informatika dan Statistik Kota Pasuruan

Tujuan dari pembuatan situs web Pemerintah Daerah adalah memberikan kemudahan bagi masyarakat Indonesia dan pihak lain dalam memperoleh akses informasi dan layanan Pemerintah Daerah setempat. Pada tahun 2018 terdapat 41 PD yang memiliki website dan bertahan hingga tahun terakhir sampai dengan 2022.

3. Jumlah pengunjung website



Grafik 2.61:: Jumlah Pengunjung Website Pemkot Pasuruan

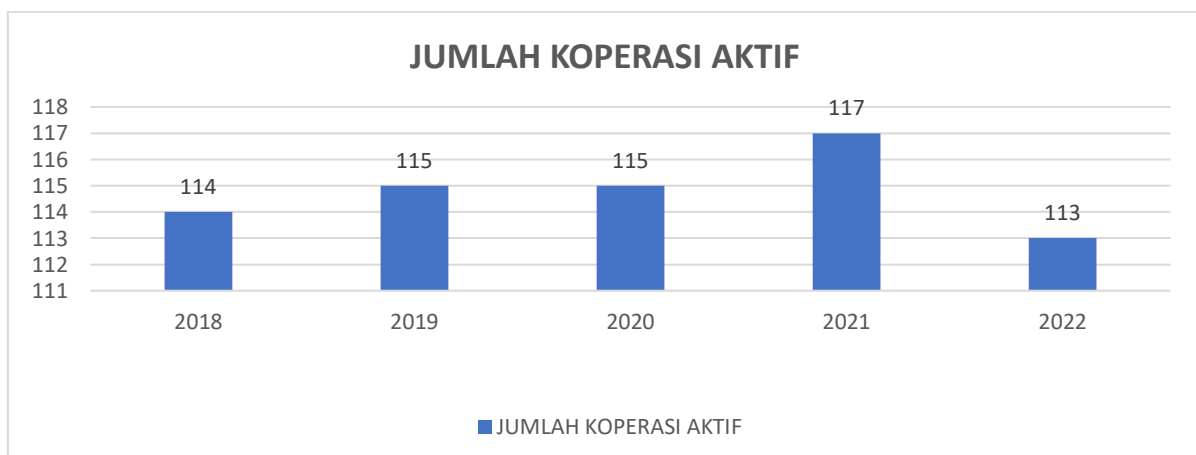
Sumber: Dinas Komunikasi, Informatika dan Statistik Kota Pasuruan

Capaian kinerja program penguasaan serta pengembangan aplikasi dan teknologi informasi komunikasi dapat dilihat dari perkembangan pemanfaatan website dilingkungan Pemerintah Kota Pasuruan sebagai sarana penyebarluasan informasi dan komunikasi semakin meningkat, terbukti sampai dengan akhir tahun 2018 semua PD sudah mempunyai website. Sementara itu, jumlah pengunjung website www.pasuruankota.go.id pada tahun 2018 sebanyak 112.977 pengunjung. Perkembangan kepemilikan website PD terus meningkat, namun jumlah pengunjung website Pemerintah Kota Pasuruan yang menurun drastis ditahun 2021 menjadi sebanyak 18.093 pengunjung dan meningkat ditahun 2022 menjadi 205.000.

K. Koperasi, Usaha Kecil dan Mikro

Koperasi adalah badan usaha yang beranggotakan orang atau badan hukum koperasi dengan melandaskan kegiatannya berdasarkan prinsip koperasi sekaligus sebagai gerakan ekonomi rakyat yang berdasar atas azas kekeluargaan.

1. Jumlah koperasi aktif

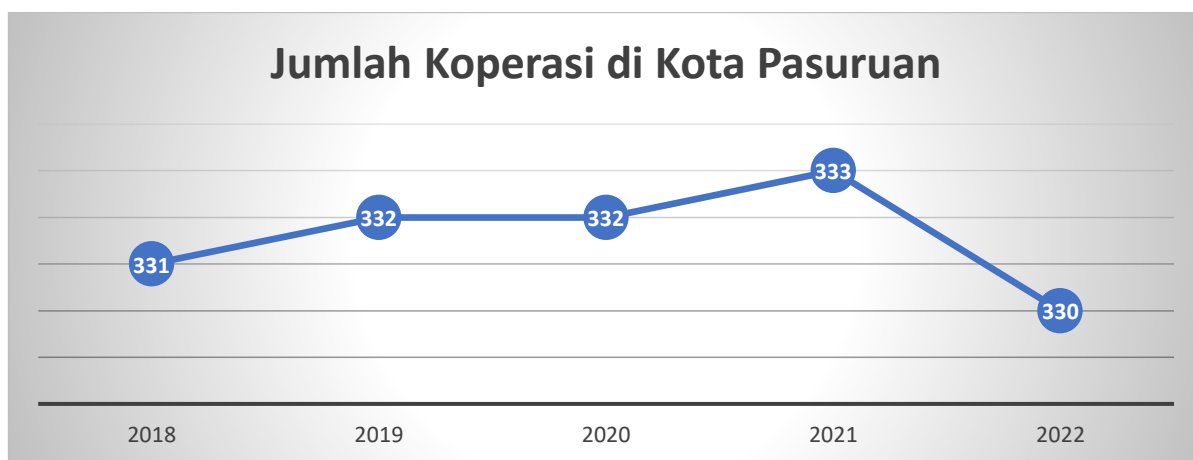


Grafik 2.62:: Jumlah Koperasi Aktif

Sumber: Dinas Koperasi dan Usaha Mikro Kota Pasuruan, 2023

Koperasi Aktif adalah Koperasi yang dalam 3 (tiga) tahun terakhir secara berturut-turut mengadakan RAT (Rapat Anggota Tahunan) dan melakukan kegiatan usaha untuk melayani anggota. Jumlah koperasi aktif di Kota Pasuruan pada tahun 2018 berjumlah 114 koperasi. Di tahun 2019 bertambah satu buah koperasi menjadi 115 koperasi dan bertahan sampai dengan tahun 2020, sedangkan di tahun 2021 jumlah koperasi bertambah 2 koperasi dan menjadi 117 koperasi. Namun di tahun 2022, jumlah koperasi aktif mengalami penurunan hingga 113 koperasi.

2. Jumlah koperasi

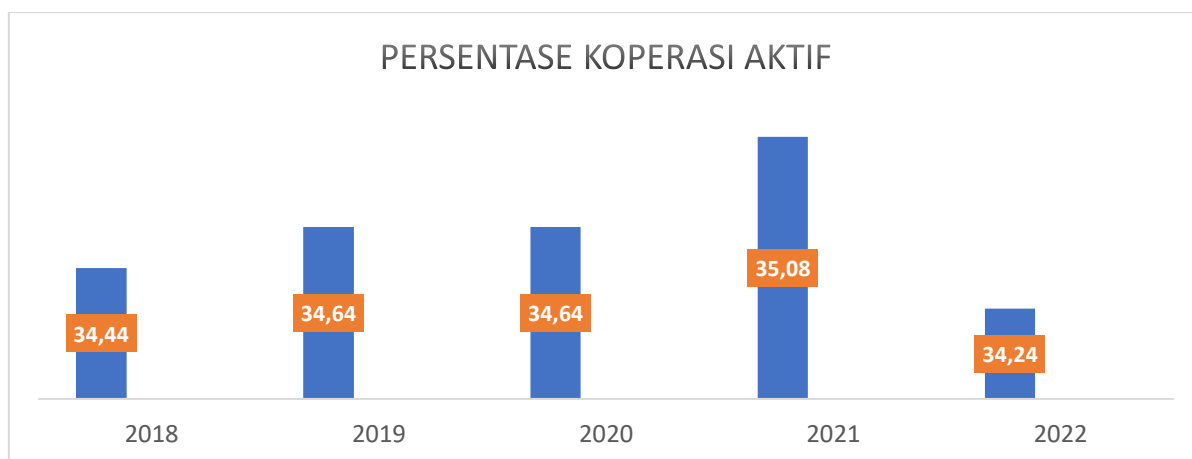


Grafik 2.63:: Jumlah Koperasi di Kota Pasuruan

Sumber: Dinas Koperasi dan Usaha Mikro Kota Pasuruan, 2023

Berdasarkan Undang-undang (UU) Nomor 25 Tahun 1992 tentang Perkoperasian, pada Pasal 1 dijelaskan, koperasi adalah badan usaha yang beranggotakan orang-seorang atau badan hukum koperasi dengan melandaskan kegiatannya berdasar prinsip koperasi, sekaligus sebagai gerakan ekonomi rakyat atas asas kekeluargaan. Jumlah koperasi di Kota Pasuruan secara keseluruhan pada tahun 2018 berjumlah 331 koperasi. Sedangkan pada tahun 2019-2020 mengalami peningkatan jumlah menjadi 332 koperasi dan di tahun 2021 meningkat menjadi 333 koperasi. Hingga tahun 2022, tercatat 330 koperasi di Kota Pasuruan. Dalam hal ini yang termasuk dalam koperasi yang dimaksud yaitu jumlah koperasi aktif dan tidak aktif di Kota Pasuruan.

3. Persentase koperasi aktif



Grafik 2.64:: Persentase Koperasi Aktif

Sumber: Dinas Koperasi dan Usaha Mikro Kota Pasuruan, 2023

Persentase koperasi aktif dapat diketahui dari perbandingan antara jumlah koperasi aktif dengan seluruh jumlah koperasi termasuk juga koperasi tidak aktif. Dalam kurun waktu 2018 sampai dengan 2020 dapat diketahui bahwa persentase koperasi aktif mengalami peningkatan atau paling tidak stagnan. Dimulai dari tahun 2018 persentase koperasi aktif berada pada angka 34,44%. Pada tahun 2019 mengalami sedikit peningkatan menjadi 34,64%. Selanjutnya di tahun 2020 angka masih stagnan di 34,64% tetapi di tahun 2021 persentase koperasi aktif mengalami peningkatan menjadi 35,08%. Sedangkan pada tahun 2022, jumlah koperasi aktif mengalami penurunan menjadi 34,24. Melihat pada data tersebut menandakan bahwa peningkatan persentase koperasi aktif di Kota Pasuruan berdampak positif bagi masyarakat khususnya dalam bidang ekonomi.

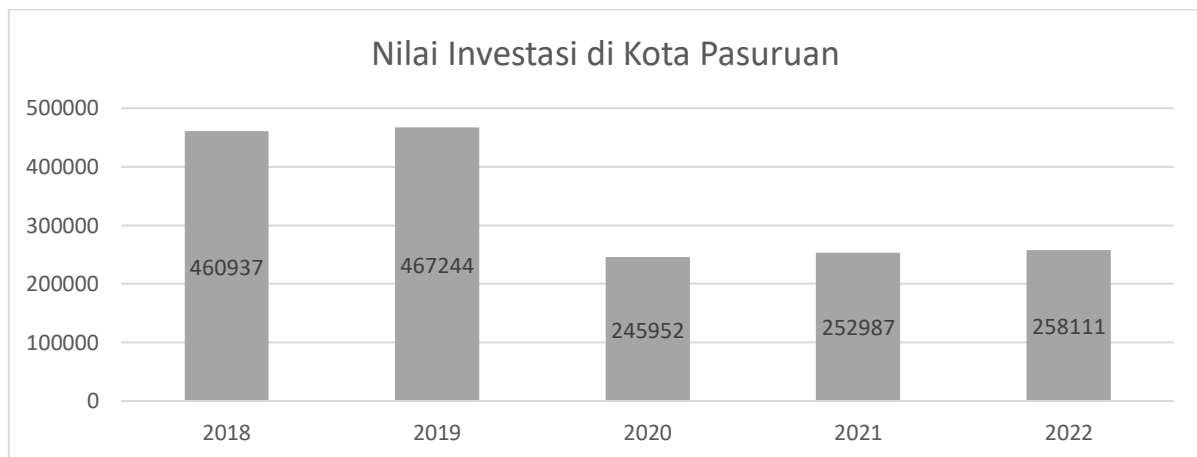
4. Penanaman Modal

Penanaman Modal Dalam Negeri (PMDN) dan Penanaman Modal Asing (PMA) menjadi salah satu sumber pembiayaan yang penting bagi wilayah yang sedang berkembang dan mampu memberikan kontribusi yang cukup besar bagi pembangunan. Sebagai salah satu komponen aliran modal, PMA dianggap sebagai aliran modal yang relatif stabil dibandingkan dengan aliran modal lainnya.

Peranan penanaman modal atau investasi memiliki peran penting bagi kemajuan sebuah daerah. Hal ini dikarenakan investasi merupakan salah satu sektor yang dapat dijadikan sebagai andalan dalam meningkatkan Pertumbuhan Ekonomi dan Pendapatan Asli Daerah (PAD). Dengan adanya investasi turut membentuk jalannya roda kegiatan perekonomian sehari-hari. Perkembangan investasi di suatu daerah merupakan salah satu indikator kemajuan perekonomian daerah tersebut. Investasi yang dilakukan secara tepat dapat mendukung peningkatan kesejahteraan masyarakat dan daerah.

Aktivitas penanaman modal atau investasi memperlihatkan peran yang sangat penting sebagai penggerak pertumbuhan ekonomi daerah. Dampak/efek ganda (*multiplier effect*) yang ditimbulkan dari aktivitas tersebut memungkinkan terjadinya dorongan pertumbuhan ekonomi dalam suatu sistem perekonomian. Aktivitas investasi pada berbagai sektor memungkinkan perekonomian menghasilkan output yang banyak, pemanfaatan sumberdaya lokal secara optimal dan terjadinya dinamika dalam proses pertukaran produksi antar daerah maupun lintas sektor. Perubahan iklim usaha saat ini yang tidak bisa diprediksi, dan adanya peluang ekonomi yang tersedia, merupakan tantangan bagi pemerintah daerah untuk mampu mengenalkan potensi daerah yang ada agar menarik minat investor dan pada akhirnya bisa menjaring para investor untuk menanamkan modalnya pada beberapa potensi daerah yang strategis. Namun, semua ini sangat tergantung kepada kemampuan pemerintah daerah dalam berpikir, bersikap, bertindak kreatif dan inovatif dalam memanfaatkan peluang-peluang yang ada tersebut. Strategi merupakan faktor penting yang harus dikembangkan oleh pemerintah daerah, strategi menentukan keberhasilan maupun kegagalan.

5. Nilai investasi



Grafik 2.65:: Nilai Investasi di Kota Pasuruan

Sumber: Dinas Penanaman Modal dan Pelayanan Terpadu Satu Pintu Kota Pasuruan, 2023

Pertumbuhan investasi di Kota Pasuruan menunjukkan tren positif, sebagaimana terlihat pada grafik di atas. Pada tahun 2018, nilai investasi tercatat sebesar Rp.460,9 milyar dan meningkat lagi menjadi Rp.467,2 milyar pada tahun 2019. Pada tahun terakhir seperti yang tersaji dalam grafik di atas di tahun 2020 nilai investasi di Kota Pasuruan menurun menjadi Rp.245,065 milyar. Investasi pada tahun 2020 mengalami penurunan dikarenakan adanya pandemi Covid-19 yang mengakibatkan penurunan minat investor untuk menanamkan modalnya di Kota Pasuruan. Tetapi pada tahun 2021 nilai investasi di Kota Pasuruan mengalami kenaikan menjadi Rp.252,9 milyar. Namun nilai investasi Kota Pasuruan kembali meningkat di tahun 2022 menjadi Rp.258.111 milyar.

6. Jumlah penyelenggaraan perizinan yang diterbitkan

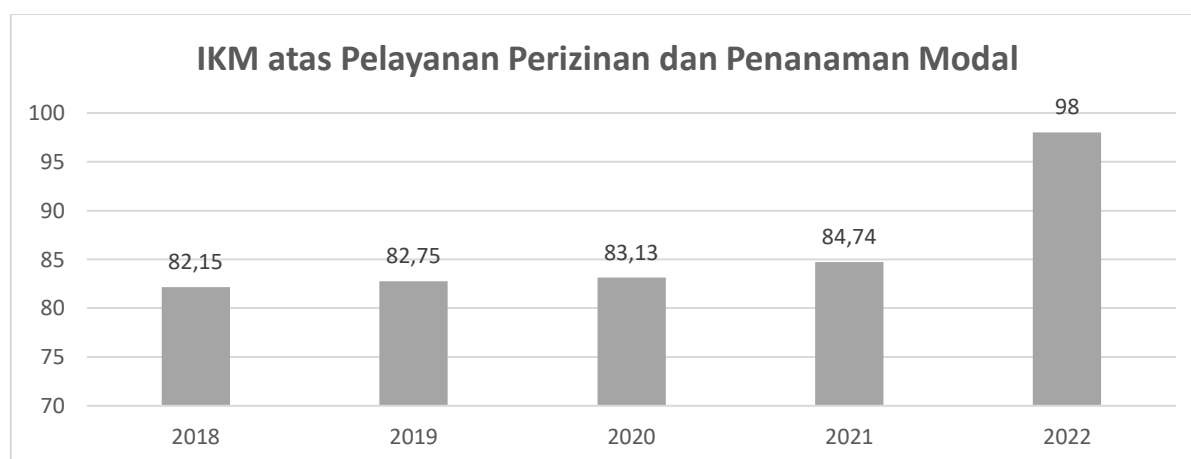
Penyelenggaraan perijinan selama 2018-2019 mengalami kecenderungan meningkat dari jumlah ijin yang diterbitkan, jumlah ijin yang diterbitkan pada tahun 2018 sebanyak 1.665 ijin, pada tahun 2019, jumlah ijin yang telah diterbitkan surat keputusan (SK) sebanyak 1.792 ijin. Sedangkan pada tahun 2020 dan 2021 mengalami penurunan menjadi 1.502 ijin. Namun jumlah penyelenggaraan perizinan kembali meningkat pada tahun 2022 menjadi 1.546 ijin. Rata-rata waktu pengurusan perijinan tersebut di proses selama 5 hari kerja. Adapun rata-rata waktu pengurusan perijinan ini sama dengan tahun-tahun sebelumnya yang juga diproses selama 5 hari kerja.

Tabel 2.86: Jumlah Penyelenggaraan Perizinan yang Diterbitkan

Uraian	2018	2019	2020	2021	2022
Jumlah Penyelenggaraan Perizinan yang Diterbitkan Kota Pasuruan	1.665	1.792	1.626	1.502	1.546

Sumber: Dinas Penanaman Modal dan Pelayanan Terpadu Satu Pintu Kota Pasuruan, 2023

7. IKM atas pelayanan perizinan dan penanaman modal



Grafik 2.66: Indeks Kepuasan Masyarakat atas Pelayanan Perizinan dan Penanaman Modal

Sumber: Dinas Penanaman Modal dan Pelayanan Terpadu Satu Pintu Kota Pasuruan, 2023

Kualitas pelayanan publik telah menjadi salah satu isu penting dalam penyediaan layanan di Indonesia. Dalam rangka meningkatkan kualitas dan menjamin pelayanan publik yang cepat, tepat, akuntabel dan transparan maka diperlukan suatu alat ukur untuk menentukan kualitas tersebut. Sebagai penyelenggara pelayanan publik, Kota Pasuruan melakukan Survei Kepuasan Masyarakat (SKM) secara berkala. Survei kepuasan Masyarakat adalah Pengukuran secara komprehensif kegiatan tentang tingkat kepuasan masyarakat yang diperoleh dari hasil pengukuran atas pendapat masyarakat dalam memperoleh pelayanan dari penyelenggaraan pelayanan publik. Penyusunan Survei Kepuasan Masyarakat merupakan suatu langkah yang tepat untuk mengakomodir harapan masyarakat, menilai tingkat kepuasan masyarakat terhadap kinerja yang dihasilkan. Tingkat kepuasan masyarakat atas layanan di bidang perizinan dan penanaman modal menunjukkan kecenderungan meningkat. Hal tersebut terlihat dari tahun 2018 berada di angka indeks 82. Sedangkan pada tahun 2019 dan

2020 meningkat menjadi 82,75 dan 83,13. Untuk tahun 2021 dan 2022 mengalami peningkatan Kembali sebesar 84,74% dan 98%.

L. Pemuda dan Olah Raga

Seiring dengan tumbuhnya kesadaran masyarakat akan pentingnya berolahraga baik untuk prestasi maupun menjaga kesehatan, maka klub-klub olahraga pun semakin diminati di Kota Pasuruan. Selain itu, keberadaan klub-klub olahraga memberikan kontribusi peningkatan prestasi olah raga regional dan nasional baik yang bersifat amatir maupun profesional. Beberapa klub olahraga yang kini banyak diminati antara lain klub sepak bola, bulu tangkis, bola voli, bola basket, bersepeda, futsal, dan lain-lain.

Untuk memenuhi kebutuhan akan sarana latihan dan pertandingan olahraga maka perlu adanya prasarana olahraga, yang dapat dipergunakan untuk satu maupun berbagai macam jenis olahraga, misal: lapangan olahraga ataupun gedung olahraga. keberadaan prasarana olahraga ini dibutuhkan untuk mendukung berlangsungnya kegiatan olahraga. Jumlah prasarana olahraga di Kota Pasuruan cenderung menurun dan meningkat kembali di tahun 2020-2022, seperti lapangan voli ditahun 2016 tercatat 16 dan menurun menjadi 11 di tahun 2017-2019, kemudian meningkat kembali di tahun 2020-2022 menjadi 18 lapangan voli. Lapangan basket meningkat signifikan di tahun 2020-2022 menjadi 19 lapangan dibanding tahun sebelumnya hanya 5 lapangan basket.

Tabel 2.87 Jumlah Prasarana Olahraga di Kota Pasuruan 2017-2022

No	Uraian	2018	2019	2020	2021	2022
1	Stadion	1	1	1	1	1
2	Gelanggang Olahraga	1	1	1	1	1
3	Lapangan Sepakbola	14	14	14	14	14
4	Lapangan Voli	11	11	18	18	18
5	Lapangan Basket	5	5	19	19	19
6	Lapangan Futsal	8	8	9	9	9
7	Kolam Renang	3	3	4	4	4
8	Gedung Bulutangkis	8	8	8	8	8
9	Lapangan Tenis	1	1	2	2	2
10	Gedung Tenis	1	1	1	1	1

Sumber: Dinas Pariwisata, Pemuda dan Olahraga Kota Pasuruan, 2023

M. Statistik

Ketersediaan data statistik merupakan salah satu faktor penting dalam pelaksanaan pembangunan dan pemerintahan, khususnya dalam tahapan perencanaan dan evaluasi. Ketersediaan data statistik yang lengkap dan handal akan mendukung penyusunan indikator pembangunan yang terukur. Keberadaan indikator pembangunan ini penting untuk menentukan ketepatan perencanaan dan evaluasi. Penyedia utama data statistik adalah Biro



Pusat Statistik atau BPS dan Perangkat Daerah. Metode pengumpulan data pada dua sumber tersebut juga berbeda, sehingga untuk obyek data yang sama, akan diperoleh angka yang berbeda. Oleh karena itu pemilihan data statistik harus disesuaikan dengan tujuan penggunaannya.

Pada tahun 2019 ada 5 (lima) Perangkat Daerah yang memanfaatkan data tersebut dari target sebanyak 20 (dua puluh) Perangkat Daerah. Sedangkan di tahun 2020 dan tahun 2021, jumlah OPD yang memanfaatkan data statistik menurun menjadi 2 OPD saja. Pemanfaatan data statistik sangat penting karena dapat digunakan sebagai landasan faktual dalam menjalankan program. Pada permasalahan ini perlu dilakukan edukasi tentang pentingnya pemanfaatan data statistik kepada OPD sebagai landasan faktual dalam menjalankan program tertentu demi mencapai hasil yang diinginkan.

Tabel 2.88: Jumlah OPD yang Memanfaatkan Data Statistik Tahun 2017-2022

No	Uraian	2017	2018	2019	2020	2021	2022
1	Jumlah OPD yang Memanfaatkan Data Statistik	0	0	5	2	2	33

Sumber : BPS Kota Pasuruan

Adapun data yang dimanfaatkan Organisasi Perangkat Daerah meliputi : data sektoral yaitu indikator pendidikan, kesehatan, pertanian, perdagangan dan industry serta indicator urusan pemerintah lainnya. Untuk memujudkan satu data pembagian kota pasuruan dengan percepatan publikasi data statistik sektoral sudah dikembangkan aplikasi e-sista (Sistem Informasi Statistik Sektoral) diharapkan semua perangkat daerah/ PD sesuai dengan format yang ada mengisi secara mandiri data / indikator masing-masing urusan. Berikut disajikan kategori data yang dapat dimanfaatkan oleh Organisasi Perangkat Daerah.

Tabel 2.89: Jenis dan Jumlah Data Statistik yang dimanfaatkan OPD Tahun 2017-2022

No	Uraian	2017	2018	2019	2020	2021	2022
1	Jumlah Data Sektoral Pendidikan	51	49	40	0	0	35
2	Jumlah Data Sektoral Kesehatan	49	50	50	50	50	38
3	Jumlah Data Sektoral Pertanian	34	34	34	0	0	23
4	Jumlah Data Sektoral Perdagangan dan Industri	34	31	31	25	25	38

Sumber : BPS Kota Pasuruan

N. Kebudayaan

Sepanjang tahun 2018-2022, event festival seni dan budaya menunjukkan jumlah even fluktuatif. Pada tahun 2018 dan 2019 jumlah event sebanyak 19 event. Pada tahun 2020 menurun menjadi 5 even saja yang disebabkan oleh Pandemi Covid-19. Dan pada 2021 jumlah event menurun lagi menjadi 3 even dan meningkat menjadi 21 event pada tahun 2022. Pada masa pandemi event dapat tetap diadakan secara daring. Dan hal ini perlu diberdayakan sistem informasi dan komunikasi agar dapat dimanfaatkan untuk penyelenggaraan even secara daring. Sehingga pelaku seni tetap dapat berkarya dan masyarakat dapat tetap menikmati

hiburan kesenian dan kebudayaan. Peningkatan event yang cukup tinggi pada tahun 2022 merupakan salah satu upaya dalam percepatan pemulihan ekonomi pasca pandemi covid 19.

Semakin seringnya pelaksanaan event tersebut akan memberikan ruang berkembangnya seni dan budaya masyarakat, sehingga tidak akan mengalami kepunahan. Di samping itu juga dapat mengeliminir tergerusnya budaya sendiri di tengah gencarnya budaya asing yang masuk di dalam masyarakat.



Grafik 2.67: Jumlah Festival Seni dan Budaya di Kota Pasuruan Tahun 2018-2022

Sumber: Dinas Pendidikan dan Kebudayaan Kota Pasuruan

Keberadaan benda, situs dan kawasan cagar budaya perlu mendapat perhatian baik oleh pemerintah maupun masyarakat. Oleh karena itu kepedulian terhadap cagar budaya senantiasa dikembangkan agar rasa memiliki dan memelihara keberadaannya dapat memberikan kontribusi bagi kelestarian cagar budaya itu sendiri. Cagar budaya adalah warisan budaya bersifat kebendaan berupa benda cagar budaya, bangunan cagar budaya, struktur cagar budaya, situs cagar budaya dan kawasan cagar budaya di darat dan air yang perlu dilestarikan keberadaannya karena memiliki nilai penting bagi sejarah, ilmu pengetahuan, pendidikan dan melalui proses penetapan.

Meski tidak tercatat sebagai lokasi kerajaan besar nusantara, Pasuruan memiliki catatan perjalanan sejarah Pasuruan yang cukup panjang. Pasuruan kerap kali disinggung dalam perjalanan kerajaan Jawa, baik era Mataram kuno, Singosari, Majapahit hingga Mataram Islam. Pada era kolonialisme, Pasuruan sempat difungsikan sebagai salah satu pusat pemerintahan di pulau Jawa oleh Pemerintah Hindia-Belanda.

Menilik perjalanan sejarah di atas, maka cukup wajar jika banyak ditemukan bangunan ataupun benda yang berpotensi dijadikan sebagai artefak cagar budaya. Artefak tersebut, dapat berupa: gedung kuno, makam kuno situs kuno hingga benda-benda kuno yang memiliki nilai sejarah bagi perjalanan Kota Pasuruan. Oleh karena itu Pemerintah Kota menerbitkan peraturan daerah yang berfungsi untuk melindungi keberadaan cagar budaya tersebut.

Cagar budaya adalah warisan budaya bersifat kebendaan berupa benda cagar budaya, bangunan cagar budaya, struktur cagar budaya, situs cagar budaya dan kawasan cagar budaya

di darat dan air yang perlu dilestarikan keberadaannya karena memiliki nilai penting bagi sejarah, ilmu pengetahuan, pendidikan dan melalui proses penetapan. Cagar budaya yang dilestarikan merupakan kekayaan daerah yang terdiri dari Bangunan situs/makam kuno sebanyak 8 makam yang dilestarikan yaitu :

- | | |
|--------------------------|------------------------------|
| 1. Makam Mbah Wali Diran | 5. Petilasan Untung Suropati |
| 2. Makam Mbah Darmoyudho | 6. Makam Kyai Sepuh |
| 3. Makam Mbah Slagah | 7. Makam Habib Alwi |
| 4. Makam Mbah Mas Kotip | 8. Makam Mbah Sulaiman |

Sedangkan pada situs cagar budaya yang dilestarikan sebanyak 18 Cagar Budaya yaitu:

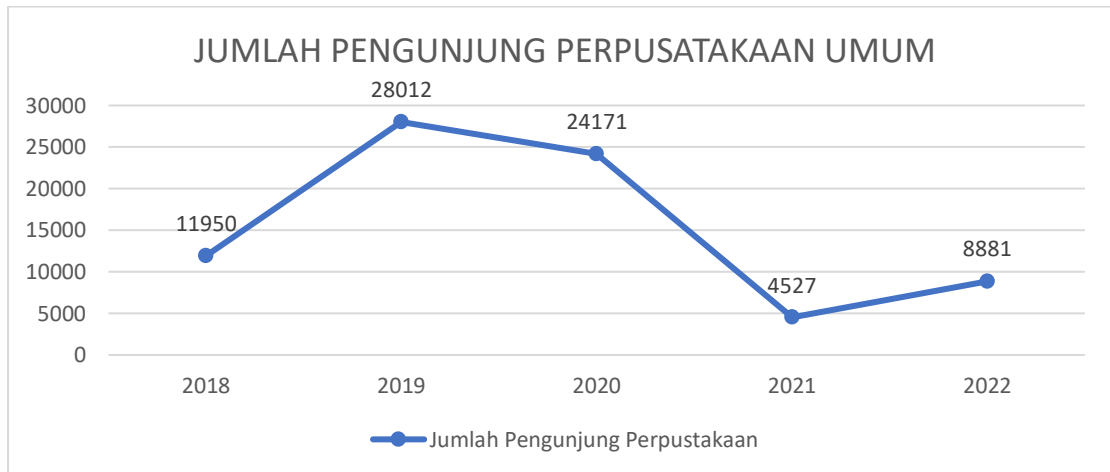
- | | |
|---|--|
| 1. Rumah Dinas Wakil Walikota | 10. Rumah Singa |
| 2. Gedung P3GI | 11. Stasiun Pasuruan |
| 3. Rumah Mebel Quick | 12. GPIB PNIEL |
| 4. Rumah Daroessalam | 13. Gereja Katolik St. Antonius Padova |
| 5. SDN Pekuncen | 14. Markas Yon Zipur 10 |
| 6. Gedung Pancasila | 15. Gedung Wolu |
| 7. SMK Untung Suropati d/h Harmoni Societet | 16. Markas Kompi Bantuan Yon Zipur 10 |
| 8. SMPN 2 | 17. Masjid Agung Al Anwar |
| 9. Klenteng Tjoe Tik Kiong | 18. Rumah HT (Rumah Keluarga HAN) |

O. Perpustakaan

Minat baca masyarakat adalah suatu cermin sikap dari masyarakat terhadap kemauan untuk mengetahui segala sesuatu informasi melalui media baca. Antusiasme masyarakat terhadap budaya baca antara lain dapat diukur dari pemanfaatan perpustakaan, taman bacaan, sudut baca, rumah baca dan sejenisnya. Minat baca masyarakat perlu diarahkan pada bacaan-bacaan yang membuat masyarakat menjadi kreatif dan inovatif. Sehingga waktu baca mereka akan lebih produktif, bukan lagi sekedar untuk mengisi waktu luang.

Oleh karena itu perlu adanya upaya dalam pengembangan budaya baca dan pembinaan perpustakaan yang bertujuan untuk mengembangkan, mempublikasikan dan mensosialisasikan minat dan budaya baca, dengan menyediakan bahan pustaka, serta

pembinaan SDM perpustakaan. Jumlah perpustakaan SMP dan SMA, perpustakaan umum dan keliling terus meningkat. Hal ini diiringi dengan jumlah pengunjung meningkat ke 28.912 di tahun 2019 dari hanya 11.950 orang ditahun 2018. Tetapi pada tahun 2020 dan 2021 jumlah pengunjung perpustakaan umum di Kota Pasuruan mengalami penurunan yang signifikan hingga hanya sebanyak 24.171 dan 4.527 orang, kemudian meningkat ditahun 2022 menjadi 8.881 orang Sedangkan terkait dengan koleksi perpustakaan justru mengalami peningkatan ditahun 2022 menjadi 30.248 koleksi buku, dibandingkan tahun 2018 hanya tersedia 7.128 buku saja.



Grafik 2.68: Jumlah Pengunjung Perpustakaan Umum di Kota Pasuruan

Sumber: Dinas Perpustakaan dan Arsip Kota Pasuruan, 2023



Grafik 2.69: Jumlah Koleksi Perpustakaan Umum

Sumber: Dinas Perpustakaan dan Arsip Kota Pasuruan, 2023

Tabel 2.90: Kinerja Pengelolaan Perpustakaan di Kota Pasuruan Tahun 2017-2022

No	Uraian	2017	2018	2019	2020	2021	2022
1	Jumlah perpustakaan:						
	- Perpustakaan Kelurahan	34	34	34	34	34	34
	- Perpustakaan Sekolah Dasar (SD)	86	86	86	86	86	86
	- Perpustakaan Sekolah Menengah Pertama (SLTP)	47	47	47	60	60	47
	- Perpustakaan Sekolah Menengah Atas (SLTA)	25	25	25	31	31	19
	- Perpustakaan Umum	1	2	2	3	3	1
	- Perpustakaan Keliling	2	4	4	5	5	4
2	Jumlah pengunjung perpustakaan umum	6,462	11,959	28,912	24.171	4,527	8,881
3	Jumlah koleksi perpustakaan umum	5,523	7,128	8,232	9,824	11,235	30248

Sumber: Dinas Perpustakaan dan Kearsipan Kota Pasuruan

P. Kearsipan

Penyelenggaraan urusan kearsipan mempunyai fungsi strategis bagi perkembangan daerah karena menangani arsip-arsip aktif, arsip inaktif dan dokumentasi daerah. Penanganan arsip menjadi kebutuhan penting dalam upaya penyelamatan arsip-arsip aktif maupun inaktif, diperlukan ada upaya bersama untuk memulai dan melaksanakan secara optimal dalam penyelamatan arsip-arsip penting. Tujuan kearsipan adalah menjamin keselamatan bahan pertanggungjawaban nasional tentang perencanaan, pelaksanaan dan penyelenggaraan kehidupan kebangsaan, serta menyediakan bahan pertanggungjawaban tersebut bagi kegiatan pemerintahan.



Grafik 2.70: Jumlah Arsip Pemerintah Kota Pasuruan yang Dikelola (Berkas) Tahun 2018 - 2022

Sumber: Dinas Perpustakaan dan Kearsipan Kota Pasuruan

Grafik diatas menyajikan jumlah arsip yang dikelola oleh Dinas Perpustakaan dan Kearsipan Kota Pasuruan yang datanya dapat dilihat meningkat pada tahun 2018 – 2021 dari sebanyak 23.905 arsip pada tahun 2018 menjadi sebanyak 35.077 pada tahun 2021, namun

terjadi penurunan pada tahun 2022 menjadi 2.000 arsip. Kearsipan dapat disebut sebagai wahana pelestarian kekayaan budaya bangsa, yang dapat menjadi sumber informasi yang obyektif menyangkut ideologi, politik, sosial, ekonomi, budaya, agama, ilmu pengetahuan dan teknologi yang sangat bermanfaat bagi masyarakat pengguna.

2.1.3.3. Fokus Urusan Pilihan

A. Kelautan dan Perikanan

Produksi perikanan terdiri dari produksi perikanan tangkap dan perikanan budidaya. Perikanan tangkap terdiri dari perikanan tangkap di laut dan perikanan tangkap di perairan umum, sedangkan perikanan budidaya terdiri dari budidaya tambak dan kolam.

Tabel 2.91: Produksi Perikanan Kota Pasuruan Tahun 2018–2022

No	Uraian	2018	2019	2020	2021	2022
1	Produksi perikanan tangkap (ton)	6,966.00	6,325.90	7,692.90	8.407,6	8.839,5
2	Produksi perikanan budidaya (ton)	1,750.00	1,882.33	2,175.83	2.189,5	2.238,6
3	Air payau (ton)	1,710.21	1,827.88	1,930.66	2,055.95*	1.444,5
4	Air tawar (ton)	39.79	93.42	245.17	260.13*	794,1

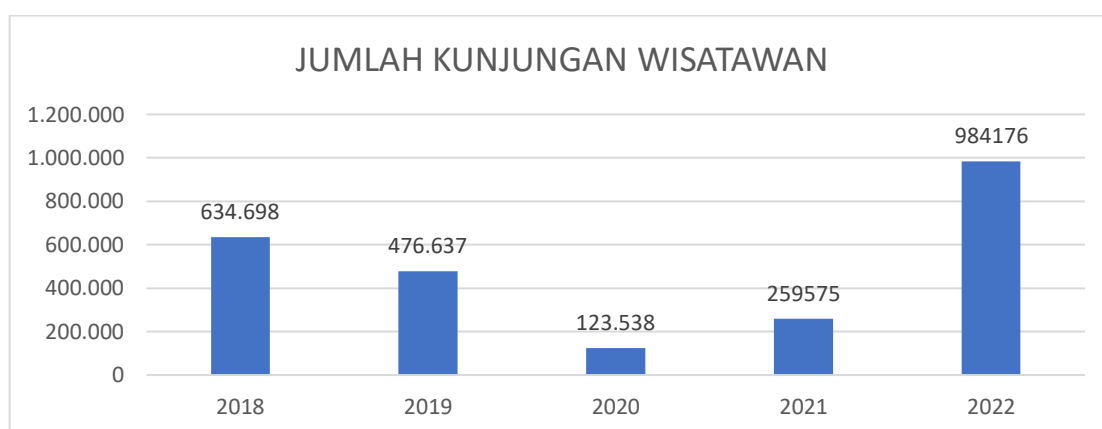
Sumber: Dinas Perikanan Kota Pasuruan, 2023

*angka sementara

Sebagaimana wilayah pesisir lainnya, nelayan juga menjadi mata pencaharian sebagian warga Kota Pasuruan. Populasi nelayan yang kian bertambah, menjadi salah satu faktor pemicu geliat ekonomi sektor kelautan dan perikanan, salah satu dampak yang dapat diamati adalah naiknya nilai produksi perikanan laut. Data pada tabel diatas menunjukkan bahwa nilai produksi perikanan tangkap selama periode 2018-2022 cenderung naik. Pada tahun 2018 produksi perikanan tangkap tercatat sebesar 6,966.00 ton dan cenderung naik hingga tahun 2022 tercatat sebesar 8.839,5 ton. Sedangkan nilai produksi perikanan budidaya sepanjang tahun 2018-2022 konsisten mengalami peningkatan setiap tahunnya. Nilai produksi terendah dicatat pada tahun 2018 yakni sebesar 1.750.00 ton, dan tertinggi dicatat pada tahun 2022 sebesar 2.238,6 ton. Produksi Perikanan budidaya air payau mengalami kenaikan dari tahun 2020 yang mencapai 1,930.66 ton menjadi 2,055.95 ton (angka sementara) pada tahun 2021. Produksi perikanan budidaya air tawar pada tahun 2020 juga mengalami kenaikan yang cukup signifikan pada tahun 2021 yaitu sebesar 260.13 ton (angka sementara) dibandingkan tahun sebelumnya yang hanya mencapai 245.17 ton. Hingga tahun 2022, budidaya air tawar mencapai 794,1 ton.

B. Pariwisata

Sektor wisata merupakan salah satu industri yang ramah lingkungan dan berperan besar bagi pendapatan wilayah jika dapat dikelola secara baik. Kota Pasuruan memiliki obyek wisata yang beranekaragam yang secara umum diklasifikasikan menjadi 3 (tiga) jenis yaitu jenis wisata kuliner, wisata religi, dan wisata sejarah. Destinasi wisata favorit di Kota Pasuruan adalah wisata religi, yakni makam KH Abdul Hamid, seorang ulama yang cukup disegani di kalangan masyarakat Kota Pasuruan, bahkan nasional. Hal ini bisa dilihat dari jumlah perziarah sepanjang waktu. Di samping itu, Kota Pasuruan juga memiliki destinasi wisata berupa gedung-gedung kuno dan pelabuhan tradisional. Potensi wisata di Kota Pasuruan saat ini masih banyak yang belum tersentuh dan dikembangkan. Kunjungan wisatawan yang berkunjung ke Kota Pasuruan masih banyak didominasi oleh wisata religi.



Grafik 2.71: Jumlah Kunjungan Wisatawan di Kota Pasuruan Tahun 2018-2022

Sumber: Dinas Pariwisata, Pemuda dan Olahraga Kota Pasuruan, 2023

Berdasarkan grafik diatas jumlah kunjungan wisatawan Kota Pasuruan tahun 2018-2022 memiliki tren yang fluktuatif, di mana kunjungan wisatawan tertinggi tercaai di tahun 2022 dengan jumlah 984.176 wisatawan dan kunjungan wisatawan terendah berada di tahun 2020 sejumlah 123.538 wisatawan. Jumlah kunjungan wisatawan di tahun 2021 mengalami kenaikan mencapai 259.575 wisatawan dibandingkan tahun 2020. Hal ini mengindikasikan adanya pemulihan sektor pariwisata pasca terdampak pandemi covid-19 yang di dalamnya mengaruskan adanya kebijakan Pembatasan Sosial Berskala Besar (PSBB) sehingga banyak wisata di Kota Pasuruan harus ditutup di tahun 2020. Kenaikan signifikan terjadi pada tahun 2022 mencapai 984.176 didongkrak oleh kunjungan wisatawan di Alun-Alun Kota Pasuruan yang ingin menikmati Payung Madinah yang baru dibuka di Bulan Desember 2022.

C. Pertanian

Beras adalah bahan makanan pokok bagi sebagian besar penduduk di Kota Pasuruan. Oleh karenanya, beras menjadi komoditas strategis dalam pembangunan secara umum, khususnya dalam pembangunan sektor pertanian di Kota Pasuruan. Keberadaannya menjadi suatu keharusan sehingga pemerintah senantiasa menitikberatkan perhatiannya pada jenis

komoditas ini. Namun, luas panen mengalami penurunan capaian di tahun 2021 menjadi 2.592 Ha dibanding tahun sebelumnya, yang mencapai 3.382 Ha di tahun 2020, sehingga produksi otomatis juga ikut menjadi mengalami penurunan di tahun 2021, yaitu sebesar 15.106 ton. Pada tahun 2022, produksi mengalami penurunan kembali mencapai 14.239 ton.

Tabel 2.92: Luas panen, Produktivitas, dan Produksi Padi Kota Pasuruan Tahun 2018–2022

No	Uraian		2018	2019	2020	2021	2022
1	Luas Panen	Ha	2851	2586	3.382	2.592	2.299
2	Produksi (ton)	Ton	2727	2594	15.711	15.106	14.239
3	Produktivitas (kw/ha)	ton/ha	6,57	6,60	6,6	6,00	6,2

Sumber: Dinas Pertanian dan Ketahanan Pangan Kota Pasuruan, 2022

Pada Sektor Peternakan dan kesehatan hewan di Kota Pasuruan memegang peranan yang penting dan strategis dalam pembangunan bidang ekonomi di sektor pertanian. Pada tahun 2022 bidang peternakan mempunyai peranan penting dalam peningkatan produksi daging, produksi susu dan produksi telur. Produksi daging adalah karkas hasil pemotongan ternak ditambah dengan *edible offal* (bagian yang dapat dimakan) yang dalam hal ini produksi daging sapi didapatkan dari pemotongan tercatat yaitu pemotongan ternak yang dilakukan di Rumah Potong Hewan Kota Pasuruan. Produksi susu didapatkan dari susu yang diproduksi dari sapi perah yang ada di Kota Pasuruan dan juga yang diperdagangkan. Produksi telur didapatkan dari produksi telur unggas (ayam buras, ayam ras petelur, burung puyuh, itik dan entok) selama setahun dari populasi unggas di Kota Pasuruan, termasuk yang ditetaskan, rusak dan diperdagangkan di Kota Pasuruan.

Tabel 2.93: Kinerja Bidang Peternakan Kota Pasuruan Tahun 2018–2022

No	Uraian	2018	2019	2020	2021	2022
1	Sapi Potong	432	425	457	454	226
2	Sapi Perah	20	20	20	18	7
3	Kerbau	-	-	-	-	-
4	Kuda	42	42	36	30	30
5	Kambing	3,104	3,142	3,191	3,232	1,854
6	Domba	702	669	736	753	653
7	Ayam Kampung	48,261	53,925	50,185	51,400	52,125
8	Ayam Petelur	2,380	2,380	2,000	805	750
9	Ayam Pedaging	41,500	35,600	16,000	16,000	16,000
10	Itik	32,125	22,200	16,300	15,000	15,250
11	Entok	650	675	1,000	1,300	1350
12	Kelinci	67	92	75	20	20
13	telur (kg)	202,010	143,711	150,359	157,559	156
14	Susu (liter)	26,418	24,333	24,333	33,246	18,337
15	Daging sapi (ton)	749,730	667,927	603,386	781,018	728



Sumber: Dinas Pertanian dan Ketahanan Pangan Kota Pasuruan, 2023

Sektor pertanian terdiri atas sub sektor tanaman bahan makanan, tanaman perkebunan dan peternakan. Dari hasil penghitungan tahun 2017 total nilai PDRB sektor pertanian sebesar Rp.168.1 juta atau dengan kontribusi sebesar 2,36% terhadap total nilai PDRB Kota Pasuruan. Pada tahun 2021 nilai PDRB Sub Sektor Pertanian meningkat menjadi Rp. 193.47 juta dengan nilai Kontribusi PDRB Sub Sektor Pertanian sebesar 2,28%. Hingga tahun 2022, nilai PDRB Sub Sektor Pertanian mengalami peningkatan kembali menjadi Rp. 213,93 juta, dengan nilai kontribusi sebesar 2,26%.

Tabel 2.94: Nilai dan Kontribusi Sub Sektor Pertanian Terhadap PDRB ADHB Kota Pasuruan

No	Uraian	2018	2019	2020	2021	2022
1	Nilai PDRB Sub Sektor Pertanian (Rp juta)	175,2	177,5	198,4	193.47	213,93
2	Kontribusi PDRB Sub Sektor Pertanian(%)	2,27	2,14	2,47	2,28	2,26

Sumber: Bappeda Kota Pasuruan, 2023

D. Perdagangan

Perdagangan merupakan sektor yang dominan dalam perekonomian Kota Pasuruan. Hal ini bisa dilihat dari komposisi PDRB Kota Pasuruan. Tabel berikut ini menunjukkan data kontribusi sektor perdagangan terhadap PDRB dan pertumbuhan sektor perdagangan.

Tabel 2.95: Kontribusi Sektoral dan Pertumbuhan Sektor Perdagangan Kota Pasuruan Tahun 2018-2022

No	Uraian	2018	2019	2020	2021	2022
1	Perumbuhan sektor perdagangan	5,95	6,17	-7,31	6,17	7,84
2	Kontribusi sektor perdagangan	28,7	29,46	29	29,19	29,70

Sumber: Bappeda Kota Pasuruan, 2023

Pertumbuhan sektor perdagangan Kota Pasuruan di tahun 2018 hingga tahun 2022 bersifat fluktuatif, di mana tercatat di tahun 2019 sebesar 6,17% dan menurun signifikan di tahun 2020 menjadi bernilai negatif sebesar -7,31% dan kembali mengalami kenaikan positif pada tahun 2021 dengan pertumbuhan sebesar 6.17%. Sedangkan kontribusi sektor perdagangan cenderung mengalami kenaikan yang sedikit, di mana pada tahun 2018 tercatat mencapai 28,7% dan cenderung naik hingga tahun 2019 menjadi 29,46%, namun mengalami sedikit penurunan di tahun 2020 dan kemudian meningkat kembali di 2021 menjadi 29.19%. Hal ini dapat dipahami, mengingat pandemi covid-19 di tahun 2021 menyebabkan banyak perusahaan tidak beroperasi karena adanya kebijakan Pembatasan Sosial Berskala Besar (PSBB) sehingga perdagangan menjadi sektor yang turut berkontraksi. Namun kembali meningkat di tahun 2022 menjadi 7,84% dengan nilai kontribusi sebesar 29,70%.

Tabel 2.96: Kinerja Sektor Perdagangan Kota Pasuruan Tahun 2018–2021

No	Uraian	2018	2019	2020	2021
1	Ekspor (Rp juta)				
	- Antar daerah	1.735.224	1.736.114	1.711.253	1.700.917



No	Uraian	2018	2019	2020	2021
	- Antar negara	214.371	214.984	215.009	215.394
2	Impor (Rp Juta)				
	- Antar daerah	3.642.167	3.712.341	3.762.361	3.825.182
	- Antar negara	-	-	-	-

Sumber: Bappeda Kota Pasuruan

Kinerja sektor perdagangan ini tidak lepas dari keberadaan pasar tradisional di Kota Pasuruan. Pedagang-pedagang toko pracangan rumahan, juga turut memberikan andil bagi sektor perdagangan. Berdasarkan data tersebut, pada tahun 2021 nilai ekspor antar daerah yaitu sebesar Rp. 1.700.917 Juta, sedangkan nilai impor antar daerah sebesar Rp 3.825.182 Juta. Adapun nilai ekspor antar negara Kota Pasuruan pada tahun 2021 mencapai Rp. 215.394 Juta.

Tabel 2.97: Kinerja Pengelolaan Pasar di Kota Pasuruan Tahun 2018–2022

No	Uraian	2018	2019	2020	2021	2022
1	Jumlah pedagang					
	- Ruko	38	40	40	40	39
	- Los	1.111	1.147	1.153	1.153	1.090
	- Kios	669	686	695	695	685
	- Non Kios	1.268	1.271	1.281	1.281	1.343
2	Jumlah sarana penjualan					
	- Ruko	47	47	47	47	47
	- Los	1.817	1.817	1.799	1.799	1.727
	- Kios	827	827	827	827	827
	- Non Kios	1.893	1.888	1.909	1.909	1.981

Sumber: Dinas Perindustrian dan Perdagangan Kota Pasuruan, 2022

Kinerja Pengelolaan Pasar di Kota Pasuruan memiliki rata-rata pertumbuhan yang tidak terlalu signifikan. Pada tahun 2018-2022 jumlah ruko cenderung mengalami kenaikan, yaitu di tahun 2018 tercatat 38 ruko dan mengalami kenaikan hingga tahun 2022 menjadi 39 ruko. Sedangkan dalam kurun 2018 hingga 2022 jumlah sarana penjualan ruko memiliki pertumbuhan stagnan dan jumlah sarana penjualan los mengalami penurunan di tahun 2019 dari 1.817 menjadi 1799 dan, jumlah ini bertahan hingga tahun 2022, menjadi 1.981.

Tabel 2.98: Nilai Retribusi Pasar di Kota Pasuruan Tahun 2018-2022

No	Uraian	2018	2019	2020	2021	2022
1	Pasar Besar					
	- Ruko/Kios	737.176.130	711.790.260	432.159.610	538.545.850	609.296.680
	- Los/Pecoan	105.620.300	151.991.200	116.852.625	66.287.600	66.957.600
	- Ponten	15.000.000	15.000.000	15.000.000	14.128.000	13.480.000
2	Pasar Kebonagung					



No	Uraian	2018	2019	2020	2021	2022
	- Ruko/Kios	251.525.225	264.674.175	261.788.363	172.076.213	255.756.150
	- Los/Pecoan	28.516.00	40.718.300	47.601.300	26.226.000	28.481.000
	- Ponten	9.600.000	9.600.000	10.000.000	9.600.000	9.600.000
3	Pasar Poncol					
	- Ruko/Kios	34.089.836	45.443.326	40.339.244	21.530.319	22.646.187
	- Los/Pecoan	16.537.303	22.946.708	24.180.010	13.558.447	14.045.652
	- Ponten	16.200.000	16.200.000	16.200.000	16.200.000	16.200.000
4	Pasar Gadingrejo					
	- Ruko/Kios	136.414.000	158.958.200	161.713.550	137.043.000	149.890.200
	- Los/Pecoan	33.512.000	50.062.800	61.107.200	29.663.000	32.349.000
	- Ponten	15.000.000	15.000.000	18.000.000	15.000.000	15.000.000
5	Pasar Karangketug					
	- Ruko/Kios	128.286.700	132.735.610	138.851.740	114.691.820	144.149.620
	- Los/Pecoan	50.706.900	58.207.700	63.186.350	42.295.000	47.618.100
	- Ponten	17.100.000	17.100.000	17.100.000	17.100.000	17.250.000
6	Pasar Meubel Bukir & Randusari					
	- Ruko/Kios	9.927.600	8.890.200	0	7.405.800	6.876.600
	- Los/Pecoan	88.901.900	93.844.800	105.796.750	77.306.700	84.765.400

Sumber: Dinas Perindustrian dan Perdagangan Kota Pasuruan, 2023

Berdasarkan tabel diatas, nilai retribusi pasar di Kota Pasuruan tahun 2018-2022 rata-rata tertinggi terdapat pada Pasar Besar dan terendah pada Pasar Meubel Bukir & Randusari. Pada Pasar Besar di tahun 2022, ruko/ kios memiliki nilai retribusi sebesar Rp.609.296.680, los/pecoan sebesar Rp.66.957.600, dan ponten sebesar Rp.13.480.000. Sedangkan pada Pasar Meubel Bukir & Randusari di tahun 2022, ruko/kios memiliki nilai retribusi sebesar Rp.6.876.600, los/pecoan sebesar Rp.84.765.400.

E. Perindustrian

Kontribusi sektor industri terhadap PDRB dijabarkan sebagai perbandingan PDRB sektor Industri terhadap PDRB. Sektor industri pengolahan merupakan sektor strategis, hal tersebut dikarenakan, selain diharapkan mampu menyerap tenaga kerja sangat besar juga memiliki keterkaitan ke depan (forward linkaged) dan keterkaitan kebelakang (backward linkage) yang relatif banyak.

Pertumbuhan sektor industri di tahun 2018 hingga tahun 2019 konsisten mengalami peningkatan, meskipun tidak terlalu besar yaitu dari 4,44% di tahun 2018 menjadi 4,71% di tahun 2019. Namun pada tahun 2020 mengalami penurunan signifikan menjadi -7,68%. Setelah mengalami kontraksi pada tahun 2020, pertumbuhan pada sektor industri pada tahun



2021 dapat mulai pulih dengan pertumbuhan sebesar 2,77%. Adapun kontribusi sektor industri mengalami penurunan di mana pada tahun 2018 kontribusi sektor industri di Kota Pasuruan sebesar 20,36% turun menjadi 20,04% di tahun 2019, penurunan disebabkan beberapa hal diantaranya banyak perusahaan yang tutup dan juga tidak beroperasi. Pada Tahun 2020 Kontribusi Sektor Industri terhadap PDRB Kota Pasuruan menurun tipis menjadi 19,47% dan kembali naik menjadi 19,68% pada tahun 2021 dan 19,93% di tahun 2022. Hal tersebut merupakan imbas dari banyaknya perusahaan yang tidak beroperasi ini mengakibatkan tenaga kerja produktif memilih bekerja di perusahaan yang ada di luar Kota Pasuruan. Selain itu, pandemi covid-19 di tahun 2020 juga menyebabkan banyak perusahaan tidak beroperasi karena adanya kebijakan Pembatasan Sosial Berskala Besar (PSBB). Sektor Industri unggulan di Kota Pasuruan terdiri dari komoditas mebel, logam, makanan olahan, konveksi, kerajinan, alas kaki, batik, anyaman dan gerabah. Penguatan tipis tersebut bisa diakibatkan oleh menurunnya kontribusi sektor-sektor lain pada PDRB Kota pasuruan, sehingga pada sektor industri seakan-akan menguat. Tabel berikut menyajikan gambaran kinerja sektor perindustrian pada PDRB Kota Pasuruan tahun 2018-2022.

Tabel 2.99: Kontribusi Sektoral dan Pertumbuhan Sektor Industri Kota Pasuruan Tahun 2018-2022

No	Uraian	2018	2019	2020	2021	2022
1	Pertumbuhan Sektor Perindustrian	4,44	4,71	-7,68	2,77	8,22
2	Kontribusi Sektor Perindustrian	20,36	20,04	19,47	19,68	19,93

Sumber: Bappeda Kota Pasuruan

F. Transmigrasi

Program transmigrasi bertujuan untuk memecahkan masalah kependudukan dan mengoptimalkan pembangunan daerah. Transmigrasi tidak hanya memindahkan penduduk saja, tetapi juga berusaha meningkatkan pembangunan daerah tujuan dan kesejahteraan individu/transmigran yang bersangkutan. Grafik berikut menyajikan data jumlah transmigran Kota Pasuruan.

Tabel 2.100: Jumlah Transmigran Kota Pasuruan Tahun 2018–2022

No	Uraian	2018	2019	2020	2021	2022
1	Jumlah transmigran	0	1	0	0	0

Sumber: Dinas Tenaga Kerja Kota Pasuruan, 2023

Sasaran penyelenggaraan transmigrasi adalah meningkatkan kemampuan dan produktivitas masyarakat transmigrasi, membangun kemandirian dan mewujudkan integrasi di permukiman transmigrasi, sehingga ekonomi dan sosial budaya mampu tumbuh dan berkembang secara berkelanjutan. Pada tahun 2018-2022 jumlah transmigran Kota Pasuruan cenderung menurun, tercatat pada tahun 2018, 2020 -2022 tidak ada transmigran di Kota Pasuruan, sedangkan jumlah transmigran tertinggi tercatat pada tahun 2019 sebesar 1 transmigran.



2.1.3.4. Fokus Urusan Pemerintahan Fungsi Penunjang

A. Administrasi Pemerintahan

Peningkatan kualitas pelayanan publik dimaksudkan untuk Peningkatan Kualitas Pelayanan Publik sesuai kebutuhan dan harapan masyarakat, dan jumlah unit pelayanan publik di Kota Pasuruan semakin meningkat berkat partisipasi masyarakat, serta terwujudnya unit pelayanan yang berprestasi, sebagaimana dalam tabel berikut.

Tabel 2.101: Kinerja Pelayanan Publik di Kota Pasuruan Tahun 2018–2020

No	Uraian	2018	2019	2020	2021	2022
1	Jumlah layanan yang memiliki Standar Pelayanan Publik dan <i>Standard Operating Procedure</i>	106	120	106	106	106
2	Jumlah PD yang memiliki SPP dan SOP	34	41	41	41	41
3	Jumlah PD/unit pelayanan yang melakukan survei Indeks Kepuasan Masyarakat	58	15	71	71	61

Sumber: Bagian Organisasi Sekretariat Daerah Kota Pasuruan

Penataan kelembagaan dan ketatalaksanaan dimaksudkan untuk terbentuknya kelembagaan yang efektif dan efisien, dan terwujudnya penyempurnaan tata laksana dan hubungan kerja antara lembaga. Salah satu parameternya adalah penyusunan *standard operating procedure* atau SOP. Berdasarkan data diatas tahun jumlah PD yang memiliki SPP dan SOP selama tahun 2018 s/d 2021 cenderung stabil yaitu tercatat berjumlah 41. Sedangkan jumlah layanan yang memiliki SPP dan SOP cenderung stagnan setiap tahunnya yaitu sebesar 106 layanan, dan hanya tahun 2019 yang memiliki 120 layanan. Selain itu jumlah PD/unit pelayanan yang melakukan survei Indeks Kepuasan Masyarakat (IPM) cenderung fluktuatif, tercatat jumlah PD/unit pelayanan tertinggi berada di tahun 2020 dan 2021 sebesar 71, dan hanya berjumlah 15 PD/unit pelayanan di tahun 2019.

Upaya pengembangan pengadaan barang dan jasa, terutama dilaksanakan melalui pelaksanaan lelang melalui sistem elektornik (LPSE), dan peningkatan kualitas SDM pengadaan barang dan jasa pemerintah. Pelaksanaan lelang melalui LPSE, pada tahun 2020 dan 2021 mencapai jumlah 47 paket yang dilelang, capaian tersebut menurun jika dibandingkan tahun sebelumnya yang tercatat sebesar 160 paket. Selain itu, di tahun 2020 tidak terdapat personil yang difasilitasi atau memiliki sertifikati pengadaan barang dan jasa. Untuk kegiatan peningkatan kualitas SDM pengadaan barang dan jasa pemerintah, maka dilaksanakan fasilitasi sertifikasi keahlian pengadaan barang dan jasa pemerintah, sebagaimana tersaji pada tabel berikut.

Tabel 2.102: Kinerja Pengadaan Barang dan Jasa Pemerintah Kota Pasuruan Tahun 2018–2022

No	Uraian	2018	2019	2020	2021	2022
1	Jumlah paket yang dilelang secara elektronik	159	160	47	47	47
2	Jumlah paket yang dilelang	159	160	47	47	47

No	Uraian	2018	2019	2020	2021	2022
3	Jumlah personil yang difasilitasi dalam sertifikasi pengadaan barang dan jasa	0	40	0	0	N/A
4	Jumlah personil yang memiliki sertifikat pengadaan barang dan jasa	0	0	0	0	168

Sumber: Bagian Layanan Pengadaan Sekretariat Daerah Kota Pasuruan

Jumlah frekuensi kegiatan DPRD Kota Pasuruan menurut jenis kegiatannya. Jenis kegiatan DPRD Kota Pasuruan di tahun 2021 tercatat paling banyak adalah Rapat Kerja (77), disusul kemudian dengan kegiatan Kunjungan Kerja (48) dan Sidang Paripurna (46). Rata-rata frekuensi kegiatan DPRD tahun 2021 meningkat jika dibandingkan tahun sebelumnya, hanya kegiatan panitia khusus, dan rapat kerja yang menurun jumlahnya di tahun 2021.

Tabel 2.103: Frekuensi Kegiatan DPRD Kota Pasuruan Menurut Jenis Kegiatan Tahun 2018–2022

No	Uraian	2018	2019	2020	2021	2022
1	Sidang paripurna	24	43	21	46	20
2	Panitia musyawarah	5	3	11	11	12
3	Panitia khusus	11	9	14	13	18
4	Panitia anggaran	7	13	9	14	1
5	Rapat komisi	24	77	41	44	60
6	Rapat fraksi	11	10	3	16	8
7	Rapat kerja	77	41	85	77	45
8	Rapat dengar pendapat	8	1	0	0	0
9	Kunjungan kerja	63	57	40	48	166
10	Pengaduan masalah	4	9	5	14	9
11	Jumlah PAW	0	0	0	0	0

Sumber: Sekretariat DPRD Kota Pasuruan

B. Pengawasan

Penyelenggaraan pelayanan publik yang dilaksanakan oleh aparatur pemerintah dalam berbagai sektor pelayanan terutama yang menyangkut pemenuhan kebutuhan hak-hak sipil dan kebutuhan dasar, yang masih dirasakan belum sesuai dengan tuntutan dan harapan masyarakat. Hal ini bisa diketahui antara lain dari banyaknya pengaduan, keluhan yang disampaikan oleh masyarakat melalui media massa maupun langsung kepada unit pelayanan. Keluhan ini bisa menyangkut sistem dan prosedur pelayanan yang masih berbelit-belit, tidak transparan, kurang informatif, kurang akomodatif dan kurang konsisten, sehingga kurang menjamin kepastian (hukum, waktu dan biaya) serta masih adanya praktik pungutan tidak resmi. Cakupan tindak lanjut temuan BPK Kota Pasuruan di tahun 2020 dan 2021 tercatat sebesar 48 temuan, hal ini meningkat dibandingkan tahun 2019 yang hanya sebesar 25 temuan. Temuan inspektorat tahun 2018 s/d 2022 mengalami tren penurunan, di mana sebesar 40 temuan di tahun 2018 dan menjadi 0 temuan di tahun 2021. Pelanggaran disiplin PNS selama kurun waktu 4 tahun terakhir bersifat fluktuatif, namun menurun di tahun 2021



tercatat tidak ada pelanggaran. Selain itu, di tahun 2020 terdapat pelanggaran pidana kriminal sebanyak 2 dan penyalahgunaan jabatan/wewenang sebanyak 4 pelanggaran, sebagaimana tersaji pada tabel berikut.

Tabel 2.104: Kinerja Pengawasan Pemerintah Kota Pasuruan Tahun 2018-2022

No	Uraian	2018	2019	2020	2021	2022
1	Cakupan tindak lanjut	79,22	25	48	48	
	Temuan					
	Jumlah temuan	28	28	24	20	15
	Nilai temuan (Rp juta)	2756	6748	1412	4614	-
	Temuan ditindaklanjuti					
	Jumlah temuan	25	10	6	2	27
	Nilai temuan (Rp Juta)	2569	5346	141	2758	-
	Temuan yang belum ditindaklanjuti					
	Jumlah temuan	100	121	18	0	10
	Nilai temuan (Rp Juta)	5056	9377	162	2676	-
2	Temuan Inspektorat					
	Temuan	40	0	0	0	383
	Temuan yang sudah ditindaklanjuti	0	0	0	0	383
	Temuan yang belum ditindaklanjuti	40	0	0	0	0
3	Pelanggaran Disiplin PNS					
	Ringan	14	4	1	0	0
	Sedang	10	1	1	0	1
	Berat	14	17	4	0	4
4	Pelanggaran Pidana					
	Kriminal	0	1	2	0	0
	Penyalahgunaan jabatan/wewenang	3	0	4	0	0
	Korupsi	0	1	0	0	0
	Narkoba	0	0	0	0	0

Sumber: : Inspektorat Kota Pasuruan

C. Perencanaan

Perencanaan pembangunan di Kota Pasuruan telah memenuhi amanat Undang-Undang Nomor 25 Tahun 2004 tentang Sistem Perencanaan Pembangunan Nasional, khususnya dari aspek dokumen perencanaan dan pelaksanaan prinsip partisipatif. Dokumen Rencana Pembangunan Jangka Panjang Daerah atau RPJPD Kota Pasuruan ditetapkan melalui Peraturan Daerah Kota Pasuruan Nomor 15 Tahun 2010. Penjabaran 5 tahunan atas rencana jangka panjang tersebut, dituangkan dalam dokumen Rencana Pembangunan Jangka Menengah Daerah atau RPJMD yang ditetapkan melalui peraturan daerah. Dalam setiap

tahunnya, perencanaan strategis ini dijabarkan melalui Rencana Kerja Pemerintah Daerah atau RKPD, yang ditetapkan melalui peraturan walikota.

Untuk menjaga agar substansi rencana pembangunan mampu memaksimalkan potensi lokal, maka penyusunan rencana pembangunan dilaksanakan dengan mempertimbangkan aspirasi masyarakat, melalui musyawarah perencanaan pembangunan atau musrenbang. Pelaksanaan musrenbang ini diawali mulai tingkat RT/RW (pra musrenbang kelurahan), tingkat kelurahan (musrenbang kelurahan), tingkat kecamatan (musrenbang kecamatan) hingga tingkat kota (musrenbang kota).

Tabel 2.105: Tingkat Perencanaan Pembangunan Partisipatif Kota Pasuruan Tahun 2018-2022

No	Uraian	2018	2019	2020	2021	2022
1	Tingkat perencanaan pembangunan partisipatif	24,98	29,33	29,33	29,49	29,50

Sumber: Badan Perencanaan Pembangunan Daerah Kota Pasuruan

Berdasarkan data diatas, tingkat perencanaan pembangunan partisipatif selama periode tahun 2018 s/d 2022 cenderung naik selama tahun 2019 dan naik kembali di tahun 2021. Tingkat perencanaan pembangunan partisipatif tahun 2019 dan 2020 memiliki nilai yang sama yaitu sebesar 29,33. Angka tersebut meningkat jika dibandingkan tahun sebelumnya yang hanya tercatat 24,98. Sehingga dalam pelaksanaan penyusunan rencana pembangunan lebih banyak mempertimbangkan aspirasi masyarakat, melalui musyawarah perencanaan pembangunan atau musrenbang dari tahun sebelumnya. Sebagaimana tahun sebelumnya, tingkat partisipasi pada tahun 2021 dan 2022 masih berada dibawah 30%, yaitu hanya sebesar 29.49 dan 29,50.

Dokumen perencanaan pembangunan pada tingkat PD di Kota Pasuruan juga telah tersusun, baik pada jangka waktu lima tahunan maupun tahunan. PD Kota Pasuruan saat ini terdiri atas: 1 sekretariat daerah, 1 sekretariat DPRD, 18 dinas, 6 badan, 1 satuan, 4 kecamatan, 1 inspektorat dan 1 rumah sakit. Rencana strategis atau Renstra PD, disahkan melalui keputusan walikota dan ditetapkan dengan keputusan kepala PD.

D. Keuangan

Pengelolaan keuangan diarahkan pada pengendalian proporsi belanja pegawai, dengan belanja untuk pembangunan (baik belanja barang dan jasa maupun belanja modal). Belanja pegawai Kota Pasuruan tahun 2018 s/d 2022 cenderung fluktuatif, dimana tahun 2018 tercatat belanja pegawai sebesar Rp. 402 milyar, selanjutnya meningkat kembali hingga tahun 2019 menjadi Rp. 460 milyar, namun kembali menurun di tahun 2021 menjadi Rp. 368 milyar, kemudian terjadi peningkatan pada tahun 2022 menjadi 396 milyar. Sedangkan total belanja tahun 2018 s/d 2022 mengalami perkembangan fluktuatif, di mana pada tahun 2018 tercatat Rp. 1.066 milyar dan terus meningkat hingga tahun 2019 menjadi Rp. 1.151 milyar, dan turun menjadi Rp. 924 milyar di tahun 2020 namun kembali meningkat di tahun 2021 dan 2022

mencapai 1.048 milyar dan 1.056 milyar . Persentase belanja pegawai Kota Pasuruan tercatat tertinggi di tahun 2020 sebesar 49.39% dan menurun menjadi 37,5% pada tahun 2022.

Tabel 2.106: Proporsi Belanja Pegawai APBD Pemerintah Kota Pasuruan Tahun 2018–2022

No	Uraian	2018	2019	2020	2021	2022
1	Belanja pegawai (Rp milyar)	402	460	407	368	396
2	Total belanja (Rp milyar)	1.006	1.151	824	1.048	1.056
3	Persentase belanja pegawai	39,96	39,96	49,39	35	37,5

Sumber: : Badan Pengelolaan Keuangan dan Aset Kota Pasuruan

Kewenangan yang diberikan kepada daerah akan membawa konsekuensi terhadap kemampuan daerah untuk mengantisipasi tuntutan masyarakat akan pelayanan yang lebih baik dan prima. Untuk itu daerah harus menyediakan sumber-sumber pendanaan yang memadai dan dituntut kreativitas daerah serta kemampuan aparat daerah dalam upaya menggali potensi daerah sehingga dapat meningkatkan penerimaan Daerah.

E. Kepegawaian

Dalam rangka mendukung reformasi birokrasi, diperlukan peningkatan kualitas Sumber Daya Manusia (SDM) aparatur yang profesional, dalam arti memiliki pengetahuan dan keterampilan yang baik, disiplin atau taat pada ketentuan yang berlaku, serta berdedikasi tinggi, sehingga setiap Pegawai Negeri Sipil di Kota Pasuruan mampu melaksanakan tugas yang diberikan. Tabel berikut menyajikan kinerja kepegawaian pemerintah Kota Pasuruan.

Tabel 2.107: Kinerja Kepegawaian Pemerintah Kota Pasuruan Tahun 2018–2022

No	Uraian	2018	2019	2020	2021	2022
1	Jumlah peserta Wawasan Kepemimpinan yang lulus	0	0	0	0	0
2	Jumlah peserta yang lulus ujian dinas/penyesuaian	60	0	0	35	40
3	Jumlah PNS yang mendapat fasilitasi tugas belajar S1, S2, S3	0	1	0	1	2
4	Jumlah PNS yang mendapat fasilitasi izin belajar S1, S2, S3	62	38	37	36	89
5	Jumlah PNS yang diusulkan dan lulus Diklat Pim II	3	2	0	3	0
6	Jumlah PNS yang diusulkan dan lulus Diklat Pim III	7	5	0	0	42
7	Jumlah PNS yang diusulkan dan lulus Diklat Pim IV	35	30	0	30	59
8	Jumlah penetapan pelanggaran hukuman disiplin pegawai	41	9	6	0	5
9	Jumlah penetapan pelanggaran pidana	3	3	1	3	2
10	Jumlah penetapan pemberian ijin perceraian	8	9	7	7	18
11	Jumlah surat penolakan perceraian	0	0	0	7	0



No	Uraian	2018	2019	2020	2021	2022
12	Jumlah Calon Praja IPDN yang difasilitasi	0	0	0	0	0
13	Seleksi CPNS:	-			0	
	- Pendaftar yang mengirim berkas lamaran	3.709	2.702	0	2.772	0
	- Pendaftar yang memenuhi syarat	2.668	2.339	0	2.296	0
	- Lulus	238	Proses	0	103	0
	- Formasi yang ditetapkan	256	166	0	506	0

Sumber: Badan Kepegawaian Daerah Kota Pasuruan

Pengembangan sumber daya kepegawaian di PD, salah satunya, diarahkan agar mampu menyusun formasi pegawai dengan benar dan sesuai dengan ketentuan. Kebutuhan PNS Kota Pasuruan tahun 2018 s/d 2022 memiliki jumlah yang fluktuatif. Pada tahun 2022 kebutuhan PNS Kota Pasuruan tercatat sebesar 6.225, angka tersebut meningkat dari tahun sebelumnya yang sebesar 5.162. Sedangkan kekurangan PNS Kota Pasuruan mengalami tren kenaikan, di mana kekurangan PNS pada tahun 2019 tercatat sebesar 615 meningkat di tahun 2020 menjadi 804 dan kembali meningkat di tahun 2021 dan 2022 hingga mencapai 1.941 dan 3.303. Tabel berikut menyajikan data kebutuhan pegawai di Kota Pasuruan.

Tabel 2.108: Jumlah Kebutuhan PNS di Lingkungan Pemerintah Kota Pasuruan Tahun 2018–2022

No	Uraian	2018	2019	2020	2021	2022
1	Kebutuhan PNS	3.976	3.863	3.883	5.162	6.225
2	Jumlah PNS	3.088	3.248	3.908	3.054	2.922
3	Kekurangan PNS	888	615	804	1.941	3.303

Sumber: Badan Kepegawaian Daerah Kota Pasuruan

Untuk membentuk figur pegawai yang berintegritas, maka salah satu upaya yang ditempuh adalah pembinaan kepegawaian. Termasuk di dalamnya adalah pemberian sanksi bagi pegawai yang melanggar aturan. Tabel berikut menyajikan data penanganan pelanggaran pegawai.

Tabel 2.109: Penanganan Pemrosesan Pelanggaran Pegawai di Kota Pasuruan Tahun 2018–2022

No	Uraian	2018	2019	2020	2021	2022
1	Pelanggaran Disiplin PNS :					
	- Ringan	14	0	1	2	0
	- Sedang	10	0	1	3	1
	- Berat	14	9	4	3	4
2	Pelanggaran Pidana :				0	
	- Kriminal	-	1	1	0	0
	- Penyalahgunaan jabatab/wewenang	3	0	0	6	0
	- Korupsi	-	0	0	2	2
	- Narkoba	-	1	0	1	0

No	Uraian	2018	2019	2020	2021	2022
3	Perceraian :				0	
	- Pemberian izin perceraian	9	9	7	6	18
	- Penolakan izin perceraian	3	0	0	7	0
4	Konseling PNS	-	0	0	0	0

Sumber: Badan Kepegawaian Daerah Kota Pasuruan

F. Penelitian dan Pengembangan

Dalam rangka percepatan pencapaian tujuan-tujuan pembangunan, inovasi kerap diperlukan oleh suatu daerah. Oleh karena itu diperlukan suatu upaya penelitian dan pengembangan terhadap berbagai isu persoalan sebagai upaya pemecahan persoalan-persoalan serta tantangan yang terjadi. Terkait hal ini, Kota Pasuruan mendorong berbagai pihak untuk mencurahkan daya upaya hasil pikir dengan memfasilitasi berbagai kegiatan penelitian dan pengembangan di Kota Pasuruan. Selain mendorong penelitian dan pengembangan berbagai pihak, Kota Pasuruan telah mengupayakan pengembangan Sistem Inovasi Daerah (SIDa). Urusan penelitian dan pengembangan antara lain diselenggarakan melalui penyusunan studi ataupun kajian. Hasilnya akan digunakan untuk menyempurnakan kebijakan, yang muaranya akan meningkatkan kinerja pemerintahan dan pembangunan dalam rangka meningkatkan kesejahteraan masyarakat.

Badan Perencanaan Pembangunan, Penelitian dan Pengembangan Daerah yang mempunyai tugas melaksanakan urusan pemerintah daerah di bidang penelitian dan pengembangan mempunyai tujuan meningkatkan inovasi perencanaan pembangunan daerah. Badan Perencanaan Pembangunan, Penelitian dan Pengembangan Daerah berusaha melaksanakan arah kebijakan pembangunan Kota Pasuruan yaitu pengembangan *e-government* melalui sistem informasi manajemen yang terintegrasi dan pengaktifan sub domain di setiap lembaga pemerintah daerah dan pengembangan city branding dan penguatan inovasi dalam tata kelola pemerintahan dan pelayanan publik. Pencapaian tujuan ini diukur dengan satu indikator urusan penelitian dan pengembangan, yaitu persentase pemanfaatan hasil hasil litbang oleh Perangkat Daerah dengan target 75% terealisasi 66,67% dengan capaian 93%. Faktor pendukung capaian kinerja ini adalah tersedianya tenaga ahli kelitbang yang kompeten. Adapun Capaian target indikator kinerja penyelenggaraan urusan tahun 2022 dapat dilihat pada tabel berikut.

Tabel 2.110: Persentase pemanfaatan hasil litbang oleh Perangkat Daerah 2022

No	Indikator Kinerja	Satuan	Target	Realisasi	Capaian
1	Persentase Pemanfaatan hasil penelitian dan pengembangan daerah oleh Perangkat Daerah	%	75	66,67	88,89

Sumber: Badan Perencanaan Pembangunan, Penelitian dan Pengembangan Daerah, 2022.

2.1.4. Aspek Daya Saing Daerah

Daya saing daerah merupakan salah satu aspek tujuan penyelenggaraan otonomi daerah sesuai dengan potensi, kekhasan dan unggulan daerah. Suatu daya saing merupakan salah satu faktor kunci keberhasilan pembangunan ekonomi yang berhubungan dengan tujuan pembangunan daerah dalam mencapai tingkat kesejahteraan yang tinggi dan berkelanjutan.

2.1.4.1. Fokus Kemampuan Ekonomi Daerah

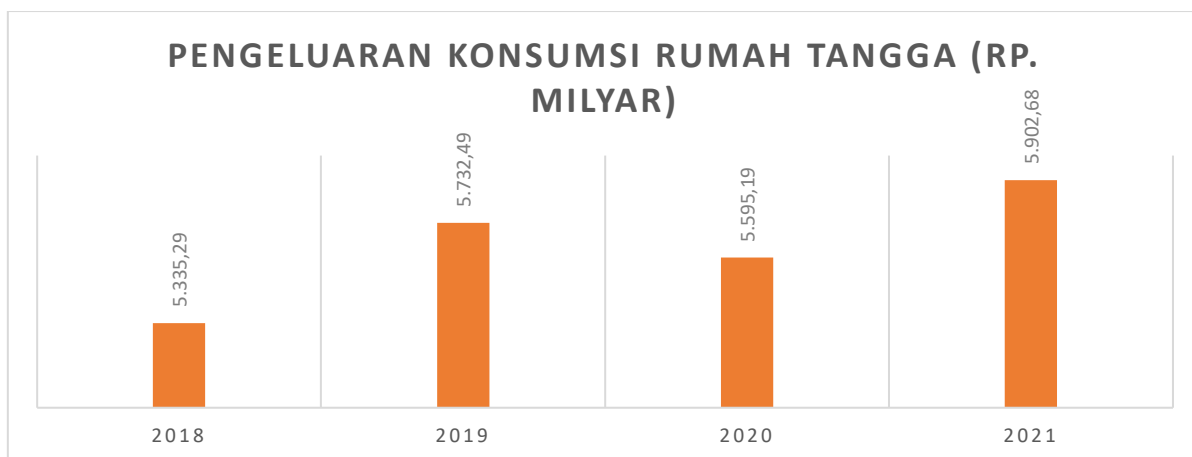
Kemampuan ekonomi daerah dalam konteks daya saing daerah adalah bahwa kapasitas ekonomi daerah harus memiliki daya tarik bagi pelaku ekonomi yang telah ada dan yang akan masuk ke suatu daerah untuk menciptakan multiplier effect bagi peningkatan daya saing daerah.

Tabel 2.111: Pengeluaran konsumsi rumah tangga

No	Uraian	2018	2019	2020	2021
1	Pengeluaran Konsumsi Rumah Tangga (Rp. Miliar)	5.335,29	5.732,49	5.595,19	5.902,68
2	Struktur pengeluaran konsumsi rumah tangga:				
	Makanan, Minuman dan Rokok (%)	26,14	26,03	28,08	-
	Pakaian dan Alas Kaki	3,83	3,75	3,81	-
	Perumahan, Perkakas, Perlengkapan dan Penyelenggaraan Rumah Tangga (%)	15,17	14,96	15,71	-
	Kesehatan dan Pendidikan	6,88	6,81	7,41	-
	Transportasi, Komunikasi, Rekreasi, dan Budaya (%)	25,01	25,39	21,75	-
	Hotel dan Restoran (%)	18,10	18,21	18,02	-
	Lainnya	4,88	4,85	5,21	-
	Total Konsumsi	100,00	100,00	100,00	-

Dalam lima tahun terakhir, rata-rata konsumsi rumah tangga di Kota Pasuruan cenderung mengalami peningkatan, yang semula di tahun 2018 sebesar 5.335,29 Miliar dan meningkat hingga tahun 2021 menjadi 5.902,68 Miliar. Angka ini masih berada di atas rata-rata konsumsi rumah tangga Perkotaan di Provinsi Jawa Timur yaitu sebesar 4.763,67 Miliar. Perlu kehati-hatian dalam menafsirkan peningkatan rata-rata pengeluaran per kapita ini, karena belum tentu menjadi gambaran peningkatan kesejahteraan. Mengingat terjadinya peningkatan konsumsi bisa dipengaruhi oleh terjadinya peningkatan harga yang terukur

Dilihat pada tabel di atas konsumsi non makanan lebih unggul dibandingkan konsumsi makanan. Konsumsi makanan memberikan porsi kurang dari 30 persen setiap tahunnya dan selama tahun 2018 sampai dengan 2020 mengalami peningkatan dari 26,14 persen menjadi 28,08 persen. Sementara konsumsi non makanan mencapai di atas 70 persen. Selama tahun 2018 sampai dengan 2019 persentasenya meningkat dari 73,66 persen menjadi 73,97 persen, kemudian pada tahun 2020 persentasenya turun menjadi 71,92 persen.



Grafik 2.72: Pengeluaran Konsumsi Rumah Tangga (Rp. Miliar)

Sumber: BPS Kota Pasuruan

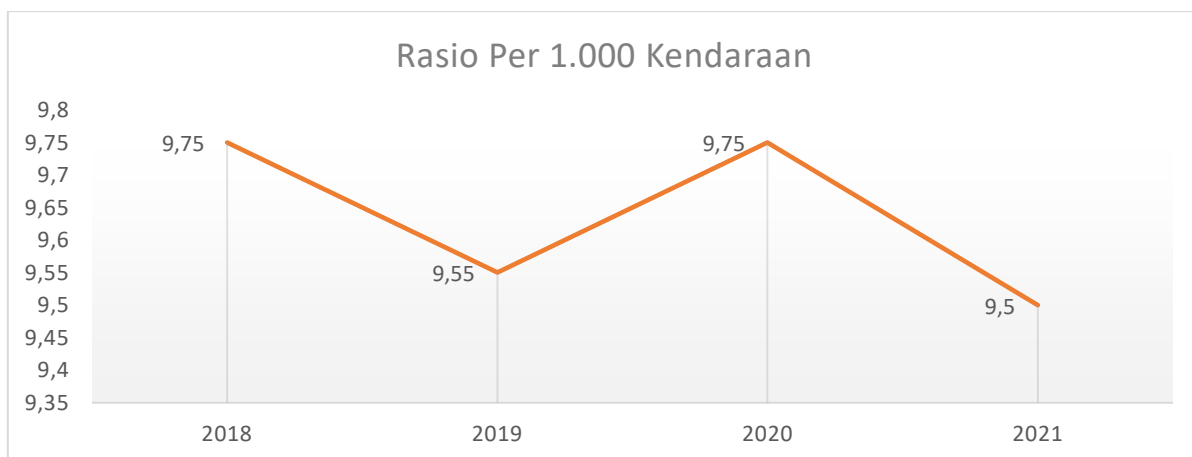
Diantara komponen konsumsi bukan makanan, sub komponen Transportasi, Komunikasi, Rekreasi dan Budaya memberikan kontribusi tertinggi setiap tahunnya yakni berada pada kisaran 22 sampai dengan 25 persen terhadap total konsumsi akhir rumah tangga. Semakin tinggi pendapatan/kesejahteraan seseorang, maka proporsi pengeluaran untuk memenuhi kebutuhan makanan akan menurun, namun sebaliknya pengeluaran untuk non makanan proporsinya akan semakin meningkat (Hukum Engel/Engel law). Secara umum, struktur konsumsi akhir rumah tangga Kota Pasuruan terdiri dari konsumsi makanan dan non makanan memiliki kohesi kuat. Hal ini tercermin dari pola konsumsi penduduk yang lebih besar proporsi pengeluaran untuk kebutuhan non makanan dibandingkan pengeluaran untuk kebutuhan makanan.

2.1.4.2. Rasio Panjang Jalan Per Jumlah Kendaraan

Tabel 2.112: rasio panjang jalan per jumlah kendaraan

No	Uraian	2017	2018	2019	2020	2021
1	Panjang jalan (km)	91.51	91,51	78,93	79,93	79,93
2	Jumlah kendaraan bermotor (unit)	90.600	92.800	90.772	92.548*	92.196
3	Rasio per 1.000 kendaraan	9,89	9,75	9,55	9,75	9,5

Untuk meningkatkan daya saing daerah, dibutuhkan kelancaran pendistribusian arus barang, mobilitas penumpang serta kemudahan akses terhadap prasarana transportasi lainnya. Pelayanan transportasi yang efektif dan efisien melalui pemaduan jaringan pelayanan dan juga prasarana, diharapkan menjadi daya tarik yang kuat bagi masuknya investasi.



Grafik 2.73: Rasio Panjang jalan Per 1.000 Kendaraan

Pada tahun 2020 rasio panjang jalan per jumlah kendaraan di Kota Pasuruan tercatat 9,75 km untuk setiap 1.000 kendaraan bermotor, lebih renggang dari tahun 2021 dimana rasionya adalah 9,5 km per 1.000 kendaraan. Hal ini menunjukkan bahwa dalam setiap 1 km jalan terdapat sekitar 105 kendaraan bermotor. Kepadatan ini disebabkan pertumbuhan jumlah kendaraan bermotor lebih cepat bila dibandingkan dengan perkembangan panjang jalan yang ada.

2.1.4.3. Jumlah Orang/ Barang Yang Terangkut Angkutan Umum

Perkembangan jumlah orang yang menggunakan angkutan umum menunjukkan gejala fluktuatif, namun sedikit berkecenderungan menurun. Hal ini patut diduga sebagai akibat dari bertambahnya jumlah kendaraan pribadi. Berdasarkan data, sejak tahun 2018 sampai dengan 2022 angkutan umum yang paling banyak digunakan adalah bus, dengan pengguna paling banyak pada tahun 2019 untuk keberangkatan dari terminal dan tahun 2019 untuk kedatangan dari terminal juga.

Tabel 2.113: Jumlah Orang/ Barang Yang Terangkut Angkutan Umum

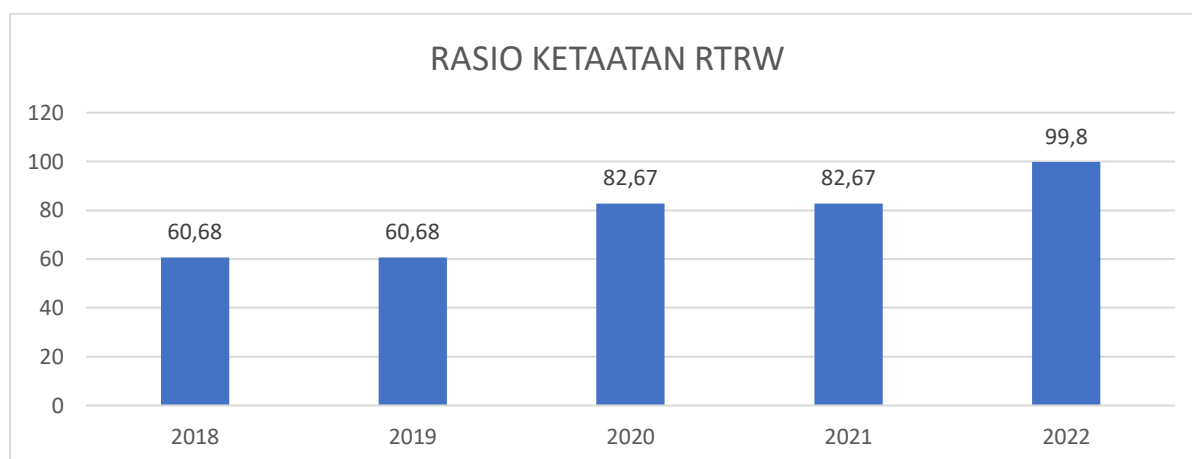
No	Uraian	Keberangkatan					Kedatangan				
		2018	2019	2020	2021*	2022	2018	2019	2020	2021*	2022
1	Terminal (orang)	6,768,938	6,944,715	3,077,139	2,902,937	2793840	6,655,153	6,809,368	3,317,403	3,468,016	2.699.345
2	Stasiun (orang)	1,928	19,577	10,262	8,838	9,046	18,897	19,817	9,985	12,203	10.246
3	Pelabuhan (baran)	1,019	1,032	728	754	668	6,787	6,921	3,589	3,455	2.986

2.1.4.4. Rasio Ketaatan RTRW

Perkembangan rasio ketaatan terhadap Rencana Tata Ruang Wilayah hingga tahun 2022, dapat diketahui dari realisasi RTRW dibandingkan dengan rencana peruntukan RTRW.



Dari data yang diperoleh, diketahui bahwa rasio realisasi RTRW terhadap rencana peruntukan RTRW atau ketaatan RTRW pada tahun 2018-2022, berkisar dari 60,68% sampai dengan 99,8 persen, dengan tren yang meningkat setiap tahunnya. Capaian tertinggi adalah pada tahun 2022, dengan tingkat ketaatan RTRW Kota Pasuruan sebesar 99,8 persen, sedangkan tingkat penyimpangan dari RTRW hanya berkisar 0,20 persen.



Grafik 2.74: Rasio Ketaatan RTRW

2.1.4.5. Jumlah dan Jenis Hotel

Jasa akomodasi merupakan salah satu penunjang keberhasilan pembangunan ekonomi di Kota Pasuruan. Jumlah hotel pada tahun 2018-2022 cenderung meningkat, dimana tahun 2018 tercatat 8 unit dan 2022 tercatat 9 unit, dengan jumlah kamar mencapai 438 kamar dan jumlah tempat tidur mencapai 663 tempat tidur.

Tabel 2.114: jumlah dan jenis Hotel

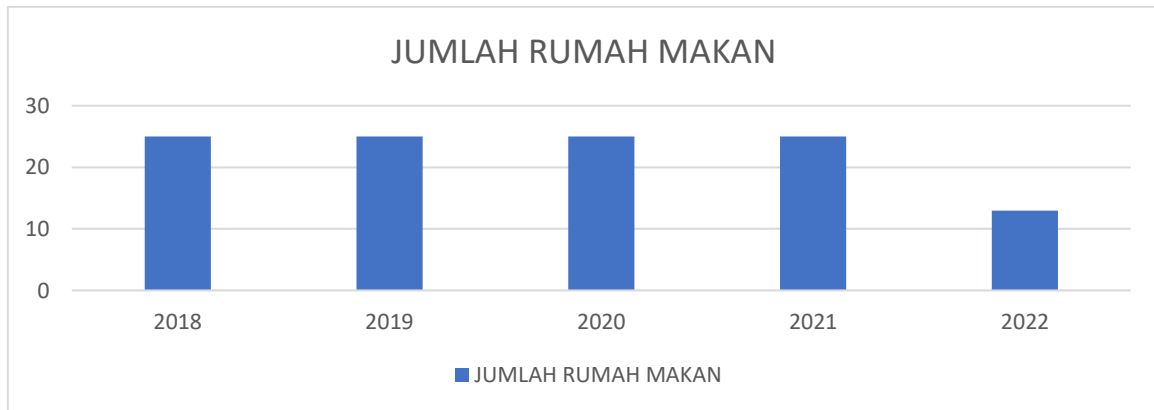
Indikator	2018	2019	2020	2021	2022
Jumlah hotel	8	8	9	9	9
Jumlah kamar					
Standar	468	468	558	558	422
Suite	33	33	41	41	16
Jumlah tempat tidur					
Standar	670	670	760	760	647
Suite	42	42	50	50	16

Sumber: Dinas Pariwisata, Pemuda dan Olahraga, 2023

2.1.4.6. Jumlah Rumah Makan

Ketersediaan rumah makan pada suatu daerah menunjukkan tingkat daya tarik investasi suatu daerah. Sedangkan banyaknya rumah makan menunjukkan perkembangan kegiatan ekonomi suatu daerah dan peluang-peluang yang ditimbulkannya. Selama 5 tahun terakhir, perkembangan jumlah rumah makan di Kota Pasuruan cenderung stagnan di setiap tahunnya yaitu sebesar 25 rumah makan. Namun di tahun 2022 mengalami penurunan menjadi

13 rumah makan. Hal ini menunjukkan stagnansi pada sektor usaha kuliner. Stagnansi tersebut menunjukkan dibutuhkannya upaya dalam mendorong usaha kuliner di Kota Pasuruan agar mengalami peningkatan, baik itu dengan membuka ruang investasi maupun stimulus modal usaha bagi masyarakat, jumlah rumah makan dari tahun 2018-2022 tersaji pada grafik berikut.



Grafik 2.75: Jumlah Rumah Makan

2.2. Evaluasi Pelaksanaan Program dan Kegiatan RKPD sampai tahun Berjalan

Rencana Kerja Pemerintah daerah sebagai dokumen penjabar yang lebih teknis dari RPJMD, maka perlu kiranya dilakukan monitoring secara berkala, baik secara tahunan sebagai evaluasi periodik RPJMD, maupun secara tribulan sebagai bentuk evaluasi RKPD yang sedang berjalan. Monitoring tersebut diperlukan untuk memberikan gambaran perkembangan capaian pengentasan permasalahan atau isu pembangunan pada RKPD periode berjalan. Berikut merupakan matriks evaluasi program RKPD tahun berjalan Kota Pasuruan hingga tribulan 1 tahun 2023.

Tabel 2.115: Evaluasi Tribulan I RKPD Kota Pasuruan Tahun 2023

No	Kode	Urusan/Bidang Urusan Pemerintahan Daerah dan Program/Kegiatan	Indikator Kinerja Program (outcome)/ Kegiatan (output)	Target RPJMD Kabupaten/kota pada Tahun 2026		Realisasi Capaian Kinerja RPJMD Sampai dengan RKPD PD Tahun 2022		Target Kinerja dan Anggaran RKPD Tahun 2023 yang Dievaluasi		Realisasi Capaian Kinerja & Anggaran RKPD yang dievaluasi Tahun 2023		Tingkat Capaian Kinerja dan Realisasi Anggaran RKPD Tahun 2023 (%)		Realisasi Kinerja dan Anggaran RPJMD s/d Tahun 2023 (Akhir Tahun Pelaksanaan RKPD Tahun 2023)		Tingkat Capaian Kinerja dan Realisasi Anggaran RPJMD s/d Tahun 2023 (%)		PD Penanggung Jawab	Ket.
				K	Rp	K	Rp	K	Rp	K	Rp	K	Rp	K	Rp	K	Rp		
1	2	3	4	5	6	7	8	9 = 12/7 x 100%	10 = 6 + 12	11 = 14/5 x 100 %	12	13							
1	1.01.02	PROGRAM PENGELOLAAN PENDIDIKAN	Persentase lembaga PAUD yang terakreditasi.	100	354,343,499,511			53.60	53,007,399,900	-	23,626,304,716	-	45	-	23,626,304,716	0.00	6.67	DISPENDIK BUD	
2	4.01.01	PROGRAM PENUNJANG URUSAN PEMERINTAHAN DAERAH KABUPATEN / KOTA	Persentase kebutuhan penunjang pemerintahan yang terfasilitasi	90	1,500,000,000			-	-	-	-			-	-	0.00	-	BAG. HUKUM	
3	4.01.02	PROGRAM PEMERINTAHAN DAN KESEJAHTERAAN RAKYAT	SKM pelayanan hukum	B	15,798,996,611				1,620,998,600	-	1,278,003,930			-	1,278,003,930	0.00	8.09	BAG. HUKUM	
4	4.1.1	PROGRAM PENUNJANG URUSAN PEMERINTAHAN DAERAH KABUPATEN/KOTA	Persentase capaian area Reformasi Birokrasi	64	4,509,938,527			0.60	570,995,000	-	193,622,000	-	34	-	193,622,000	0.00	4.29	BAG. ORGANISASI	
5	4.01.03	PROGRAM PEREKONOMIAN DAN PEMBANGUNAN	Persentase Kebijakan Bidang Perekonomian dan SDA yang ditindaklanjuti Perangkat Daerah	85	1,193,233,173			85.00	256,532,400	2.00	74,614,600	2.35	29	2.00	74,614,600	2.35	6.25	BAG. PEREKONOMIAN dan SDA	
6	4.1.1.	PROGRAM PENUNJANG	Persentase kebutuhan	90	170,006,038,611			90.00	29,507,787,379	81.00	19,041,302,589	90.00	65	81.00	19,041,302,589	90.00	11.20	BAG. UMUM	

No	Kode	Urusan/Bidang Urusan Pemerintahan Daerah dan Program/ Kegiatan	Indikator Kinerja Program (outcome)/ Kegiatan (output)	Target RPJMD Kabupaten/kota pada Tahun 2026		Realisasi Capaian Kinerja RPJMD Sampai dengan RKPD PD Tahun 2022		Target Kinerja dan Anggaran RKPD Tahun 2023 yang Dievaluasi		Realisasi Capaian Kinerja & Anggaran RKPD yang dievaluasi Tahun 2023		Tingkat Capaian Kinerja dan Realisasi Anggaran RKPD Tahun 2023 (%)		Realisasi Kinerja dan Anggaran RPJMD s/d Tahun 2023 (Akhir Tahun Pelaksanaan RKPD Tahun 2023)		Tingkat Capaian Kinerja dan Realisasi Anggaran RPJMD s/d Tahun 2023 (%)		PD Penanggung Jawab	Ket.
				K	Rp	K	Rp	K	Rp	K	Rp	K	Rp	K	Rp	K	Rp		
1	2	3	4	5	6	7	8	9 = 12/7 x 100%	10 = 6 + 12	11 = 14/5 x 100 %	12	13							
		URUSAN PEMERINTAHAN DAERAH KABUPATEN/KO TA	penunjang pemerintahan yang terfasilitasi																
7	4.01.03	PROGRAM PEREKONOMIAN DAN PEMBANGUNAN	Prosentase kebijakan bidang pembangunan yang ditindaklanjuti Perangkat Daerah	100	3,103,90 3,240	0	0	100.00	550,066,8 50	100.00	447,339,6 15	100.00	81	100.00	447,339,6 15	100.00	14.41	BAG.ADM. PEMBANGU NAN	
8	4.01.02	PROGRAM PEMERINTAHAN DAN KESEJAHTERAA N RAKYAT	Persentase kebijakan bidang pemerintahan yang ditindaklanjuti PD. Prosentase fasilitasi kerjasama yang ditindaklanjuti PD.	80	2,873,01 4,021			80.00	709,723,0 30	44.49	315,772,0 45	55.62	44	44.49	315,772,0 45	55.62	10.99	BAG.ADM. PEMERINT AHAN	
9	4.01.02	PROGRAM PEMERINTAHAN DAN KESEJAHTERAA N RAKYAT	Persentase kebijakan bidang kesra yang ditindaklanjuti PD	80	16,014,1 99,006			80.00	3,918,824 ,704	53.22	1,775,765, 780	66.53	45	53.22	1,775,765, 780	66.53	11.09	BAG.KESEJ AHTERAAN dan KEMASYAR AKATAN	
10	4.01.03	PROGRAM PEREKONOMIAN DAN PEMBANGUNAN	Persentase PD tertib administrasi pengadaan barang dan jasa	90	3,704,17 0,771			90.00	595,131,0 60	100.00	111,600,9 90	111.11	19	100.00	111,600,9 90	111.11	3.01	BAG.PENG ADAAN DAN BARANG JASA	
11	4.01.01	PROGRAM PENUNJANG	Persentase layanan	90	3,407,27 0,760			90.00	1,163,995 ,400	40.00	856,290,0 85	44.44	74	40.00	856,290,0 85	44.44	25.13	BAGIAN PROTOKOL	

No	Kode	Urusan/Bidang Urusan Pemerintahan Daerah dan Program/ Kegiatan	Indikator Kinerja Program (outcome)/ Kegiatan (output)	Target RPJMD Kabupaten/kota pada Tahun 2026		Realisasi Capaian Kinerja RPJMD Sampai dengan RKPD PD Tahun 2022		Target Kinerja dan Anggaran RKPD Tahun 2023 yang Dievaluasi		Realisasi Capaian Kinerja & Anggaran RKPD yang dievaluasi Tahun 2023		Tingkat Capaian Kinerja dan Realisasi Anggaran RKPD Tahun 2023 (%)		Realisasi Kinerja dan Anggaran RPJMD s/d Tahun 2023 (Akhir Tahun Pelaksanaan RKPD Tahun 2023)		Tingkat Capaian Kinerja dan Realisasi Anggaran RPJMD s/d Tahun 2023 (%)		PD Penanggung Jawab	Ket.
				K	Rp	K	Rp	K	Rp	K	Rp	K	Rp	K	Rp	K	Rp		
1	2	3	4	5	6	7	8	9 = 12/7 x 100%	10 = 6 + 12	11 = 14/5 x 100 %	12	13							
		URUSAN PEMERINTAHAN DAERAH KABUPATEN/KOTA	kebutuhan pimpinan yang terfasilitasi															dan KOMUNIKASI PIMPINAN	
12	8.01.01	PROGRAM PENUNJANG URUSAN PEMERINTAHAN DAERAH KABUPATEN/KOTA	Persentase kebutuhan penunjang pemerintahan yang terfasilitasi	100	20,048,010,231			100.00	3,596,716,176	78.13	2,808,165,539	78.13	78	78.13	2,808,165,539	78.13	14.01	BAKESBAN GPOL	
13	8.01.02	PROGRAM PENGUATAN IDEOLOGI PANCASILA DAN KARAKTER KEBANGSAAN	Prosentase lembaga masyarakat yang mendapatkan pembinaan ideologi pancasila dan karakter kebangsaan	10	503,501,841			10.00	56,500,620	8.37	25,340,000	83.72	45	8.37	25,340,000	83.72	5.03	BAKESBAN GPOL	
14	8.01.03	PROGRAM PENINGKATAN PERAN PARTAI POLITIK DAN LEMBAGA PENDIDIKAN MELALUI PENDIDIKAN POLITIK DAN PENGEMBANGAN ETIKA SERTA BUDAYA POLITIK	Prosentase lembaga masyarakat yang mendapatkan pembinaan pendidikan politik	20	1,499,115,965			20.00	703,687,170	12.70	631,216,410	63.50	90	12.70	631,216,410	63.50	42.11	BAKESBAN GPOL	
15	8.01.04	PROGRAM PEMBERDAYAA	Persentase Peningkatan	3	1,433,300,000			2.00	433,565,540	0.73	269,587,140	36.50	62	0.73	269,587,140	24.33	18.81	BAKESBAN GPOL	

No	Kode	Urusan/Bidang Urusan Pemerintahan Daerah dan Program/Kegiatan	Indikator Kinerja Program (outcome)/ Kegiatan (output)	Target RPJMD Kabupaten/kota pada Tahun 2026		Realisasi Capaian Kinerja RPJMD Sampai dengan RKPD PD Tahun 2022		Target Kinerja dan Anggaran RKPD Tahun 2023 yang Dievaluasi		Realisasi Capaian Kinerja & Anggaran RKPD yang dievaluasi Tahun 2023		Tingkat Capaian Kinerja dan Realisasi Anggaran RKPD Tahun 2023 (%)		Realisasi Kinerja dan Anggaran RPJMD s/d Tahun 2023 (Akhir Tahun Pelaksanaan RKPD Tahun 2023)		Tingkat Capaian Kinerja dan Realisasi Anggaran RPJMD s/d Tahun 2023 (%)		PD Penanggung Jawab	Ket.
				K	Rp	K	Rp	K	Rp	K	Rp	K	Rp	K	Rp	K	Rp		
1	2	3	4	5	6	7	8	9 = 12/7 x 100%	10 = 6 + 12	11 = 14/5 x 100 %	12	13							
		N DAN PENGAWASAN ORGANISASI KEMASYARAKATAN	Organisasi Kemasyarakatan / Lembaga Swadaya Masyarakat yang ber SKT																
16	8.01.05	PROGRAM PEMBINAAN DAN PENGEMBANGAN KETAHANAN EKONOMI, SOSIAL, DAN BUDAYA	Persentase lembaga ekonomi, sosial dan budaya yang aktif	20	239,505,212			20.00	510,023,590	22.00	435,301,940	110.00	85	22.00	435,301,940	110.00	181.75	BAKESBAN GPOL	
17	8.01.06	PROGRAM PENINGKATAN KEWASPADAAN NASIONAL DAN PENINGKATAN KUALITAS DAN FASILITASI PENANGANAN KONFLIK SOSIAL	Persentase konflik yang dimediasi	75	2,478,401,710			75.00	2,465,615,940	23.50	1,706,732,000	31.33	69	23.50	1,706,732,000	31.33	68.86	BAKESBAN GPOL	
18	5.02.01	PROGRAM PENUNJANG URUSAN PEMERINTAHAN DAERAH	Persentase kebutuhan penunjang pemerintahan yang terfasilitasi	100	34,974,470,856			100.00	6,653,048,891	100.00	6,365,177,739	100.00	96	100.00	6,365,177,739	100.00	18.20	BAPENDA	
19	5.02.04	PROGRAM PENGELOLAAN PENDAPATAN DAERAH	Persentase potensi Pendapatan daerah yang dikelola	85	3,633,215,683			81.00	2,086,117,728	127.41	1,980,839,042	157.30	95	127.41	1,980,839,042	149.89	54.52	BAPENDA	
20	5.01.01	PROGRAM PENUNJANG URUSAN	Persentase kebutuhan penunjang	100	27,903,637,649			96.00	6,629,303,118	96.00	4,767,761,533	1.00	1	96.00	4,767,761,533	0.96	0.17	Bappelitbangda	

No	Kode	Urusan/Bidang Urusan Pemerintahan Daerah dan Program/ Kegiatan	Indikator Kinerja Program (outcome)/ Kegiatan (output)	Target RPJMD Kabupaten/kota pada Tahun 2026		Realisasi Capaian Kinerja RPJMD Sampai dengan RKPD PD Tahun 2022		Target Kinerja dan Anggaran RKPD Tahun 2023 yang Dievaluasi		Realisasi Capaian Kinerja & Anggaran RKPD yang dievaluasi Tahun 2023		Tingkat Capaian Kinerja dan Realisasi Anggaran RKPD Tahun 2023 (%)		Realisasi Kinerja dan Anggaran RPJMD s/d Tahun 2023 (Akhir Tahun Pelaksanaan RKPD Tahun 2023)		Tingkat Capaian Kinerja dan Realisasi Anggaran RPJMD s/d Tahun 2023 (%)		PD Penanggun g Jawab	Ket.
				K	Rp	K	Rp	K	Rp	K	Rp	K	Rp	K	Rp	K	Rp		
1	2	3	4	5	6	7	8	9 = 12/7 x 100%	10 = 6 + 12	11 = 14/5 x 100 %	12	13							
		PEMERINTAHAN DAERAH KABUPATEN/KO TA	pemerintahan yang terfasilitasi																
21	5.01.02	PROGRAM PERENCANAAN, PENGENDALIAN DAN EVALUASI PEMBANGUNAN DAERAH	Persentase usulan Masyarakat yang diakomodir dalam musrenbang RKPD	70	4,365,95 4,027			70.00	1,059,218 ,570	88.82	998,532,9 63	1.27	1	88.82	998,532,9 63	1.27	0.23	Bappelitban gda	
22	5.01.02	PROGRAM PENELITIAN DAN PENGEMBANGA N DAERAH	Prosentase Pemanfaatan hasil Penelitian dan Pengembangan daerah Oleh perangkat Daerah	42.17	2,795,15 9,269			42.00	923,328,2 70	66.70	822,671,1 30	158.81	89	66.70	822,671,1 30	158.17	29.43	Bappelitban gda	
23	5.01.03	PROGRAM KOORDINASI DAN SINKRONISASI PERENCANAAN PEMBANGUNAN DAERAH	Persentase ketercapaian kinerja program PD	80	8,058,06 9,638			80.00	1,434,439 ,210	82.01	593,222,1 00	1.03	1	82.01	1,070,787, 530	1.03	0.13	Bappelitban gda	
24	5.03.01	PROGRAM PENUNJANG URUSAN PEMERINTAHAN DAERAH KABUPATEN/KO TA	Persentase kebutuhan penunjang pemerintahan yang terfasilitasi	90	23,458,4 51,560			90.00	4,628,478 ,734	69.79	3,356,931, 664	77.55	73	69.79	3,356,931, 664	77.55	14.31	BKD	

No	Kode	Urusan/Bidang Urusan Pemerintahan Daerah dan Program/ Kegiatan	Indikator Kinerja Program (outcome)/ Kegiatan (output)	Target RPJMD Kabupaten/kota pada Tahun 2026		Realisasi Capaian Kinerja RPJMD Sampai dengan RKPD PD Tahun 2022		Target Kinerja dan Anggaran RKPD Tahun 2023 yang Dievaluasi		Realisasi Capaian Kinerja & Anggaran RKPD yang dievaluasi Tahun 2023		Tingkat Capaian Kinerja dan Realisasi Anggaran RKPD Tahun 2023 (%)		Realisasi Kinerja dan Anggaran RPJMD s/d Tahun 2023 (Akhir Tahun Pelaksanaan RKPD Tahun 2023)		Tingkat Capaian Kinerja dan Realisasi Anggaran RPJMD s/d Tahun 2023 (%)		PD Penanggung Jawab	Ket.
				K	Rp	K	Rp	K	Rp	K	Rp	K	Rp	K	Rp	K	Rp		
1	2	3	4	5	6	7	8	9 = 12/7 x 100%	10 = 6 + 12	11 = 14/5 x 100 %	12	13							
25	5.03.02	PROGRAM KEPEGAWAIAN DAERAH	Indeks kepuasan layanan ASN	90	11,939,7 94,999			85.00	2,897,292 ,530	75.69	847,442,8 00	89.05	29	75.69	847,442,8 00	84.10	7.10	BKD	
26	5.04.02	PROGRAM PENGEMBANGA N SUMBER DAYA MANUSIA	Prosentase kelulusan ASN yang mengikuti pendidikan dan pelatihan dengan predikat baik	99	10,893,0 57,257			96.50	6,321,449 ,070	63.25	1,291,892, 185	65.55	20	63.25	1,291,892, 185	63.89	11.86	BKD	
27	1.5.1	PROGRAM PENUNJANG URUSAN PEMERINTAHAN DAERAH KABUPATEN/KO TA	Persentase kebutuhan penunjang pemerintahan yang terfasilitasi	100	32,070,2 34,971			100.00	5,131,917 ,257	-	2,902,121, 875	-	1	-	2,902,121, 875	0.00	9.05	BPBD	
28	1.5.3	PROGRAM PENANGGULAN GAN BENCANA	Persentase Kejadian Bencana yang tertangani	100	6,479,67 4,337			100.00	927,190,3 00	100.00	483,903,6 60	1.00	1	100.00	483,903,6 60	100.00	7.47	BPBD	
29	1.5.4	PROGRAM PENCEGAHAN, PENANGGULAN GAN, PENYELAMATAN KEBAKARAN DAN PENYELAMATAN NON KEBAKARAN	Penanggulangan Kebakaran sesuai SOP	240	3,027,92 6,846			100.00	573,298,3 80	33.00	334,422,9 60	0.33	1	33.00	334,422,9 60	100.00	11.04	BPBD	
30	5.02.01	PROGRAM PENUNJANG URUSAN PEMERINTAHAN DAERAH	Persentase dokumen perencanaan, capaian kinerja dan laporan	100	26,581,6 46,955			100.00	5,824,303 ,975	100.00	-	100.00	-	100.00	-	100.00	-	BPKAD	

No	Kode	Urusan/Bidang Urusan Pemerintahan Daerah dan Program/ Kegiatan	Indikator Kinerja Program (outcome)/ Kegiatan (output)	Target RPJMD Kabupaten/kota pada Tahun 2026		Realisasi Capaian Kinerja RPJMD Sampai dengan RKPD PD Tahun 2022		Target Kinerja dan Anggaran RKPD Tahun 2023 yang Dievaluasi		Realisasi Capaian Kinerja & Anggaran RKPD yang dievaluasi Tahun 2023		Tingkat Capaian Kinerja dan Realisasi Anggaran RKPD Tahun 2023 (%)		Realisasi Kinerja dan Anggaran RPJMD s/d Tahun 2023 (Akhir Tahun Pelaksanaan RKPD Tahun 2023)		Tingkat Capaian Kinerja dan Realisasi Anggaran RPJMD s/d Tahun 2023 (%)		PD Penanggung Jawab	Ket.
				K	Rp	K	Rp	K	Rp	K	Rp	K	Rp	K	Rp	K	Rp		
1	2	3	4	5	6	7	8	9 = 12/7 x 100%	10 = 6 + 12	11 = 14/5 x 100 %	12	13							
		KABUPATEN/ KOTA	keuangan, kepegawaian, barang yang disusun tepat waktu																
31	5.02.02	PROGRAM PENGELOLAAN KEUANGAN DAERAH	Persentase jumlah PD yang menyelesaikan penyusunan dokumen anggaran dengan benar dan tepat waktu	100	25,979,9 63,820			100.00	17,784,76 7,068	-	-	-	-	-	-	0.00	-	BPKAD	
32	5.02.03	PROGRAM PENGELOLAAN BARANG MILIK DAERAH	Persentase jumlah PD yang menyampaikan laporan barang milik daerah tepat waktu	100	4,456,17 0,820			100.00	1,164,357 ,130	100.00	-	100.00	-	100.00	-	100.00	-	BPKAD	
33	3.25.1	PROGRAM PENUNJANG URUSAN PEMERINTAHAN DAERAH KABUPATEN/KO TA	Persentase kebutuhan penunjang pemerintahan yang terfasilitasi	100	15,013,2 07,550	0	0	100.00	3,196,023 ,913	100.00	3,105,990, 917	100.00	97	100.00	3,105,990, 917	100.00	20.69	DINAS PERIKANAN	
34	3.25.3	PROGRAM PENGELOLAAN PERIKANAN TANGKAP	Persentase peningkatan Produksi Perikanan Tangkap	15	1,325,73 6,440	0	0	2.00	302,565,7 77	5.14	269,067,1 75	256.85	89	5.14	269,067,1 75	34.25	20.30	DINAS PERIKANAN	
35	3.25.4	PROGRAM PENGELOLAAN PERIKANAN BUDIDAYA	Persentase Peningkatan Produksi	15	2,754,75 2,366	0	0	2.00	902,392,3 61	2.24	885,091,9 00	112.13	98	2.24	885,091,9 00	14.95	32.13	DINAS PERIKANAN	

No	Kode	Urusan/Bidang Urusan Pemerintahan Daerah dan Program/ Kegiatan	Indikator Kinerja Program (outcome)/ Kegiatan (output)	Target RPJMD Kabupaten/kota pada Tahun 2026		Realisasi Capaian Kinerja RPJMD Sampai dengan RKPD PD Tahun 2022		Target Kinerja dan Anggaran RKPD Tahun 2023 yang Dievaluasi		Realisasi Capaian Kinerja & Anggaran RKPD yang dievaluasi Tahun 2023		Tingkat Capaian Kinerja dan Realisasi Anggaran RKPD Tahun 2023 (%)		Realisasi Kinerja dan Anggaran RPJMD s/d Tahun 2023 (Akhir Tahun Pelaksanaan RKPD Tahun 2023)		Tingkat Capaian Kinerja dan Realisasi Anggaran RPJMD s/d Tahun 2023 (%)		PD Penanggung Jawab	Ket.
				K	Rp	K	Rp	K	Rp	K	Rp	K	Rp	K	Rp	K	Rp		
1	2	3	4	5	6	7	8	9 = 12/7 x 100%	10 = 6 + 12	11 = 14/5 x 100 %	12	13							
			Perikanan Budidaya																
36	3.25.5	PROGRAM PENGAWASAN SUMBER DAYA KELAUTAN DAN PERIKANAN	Persentase Kasus Pelanggaran / Illegal Fishing Yang Ditangani	80	133,245, 225	0	0	80.00	71,720,55 0	100.00	69,279,05 0	125.00	97	100.00	69,279,05 0	125.00	51.99	DINAS PERIKANAN	
37	3.25.6	PROGRAM PENGOLAHAN DAN PEMASARAN HASIL PERIKANAN	Persentase Peningkatan Produksi Pengolahan dan Pemasaran Hasil Perikanan	5	1,894,57 6,340	0	0	5.00	535,335,5 36	0.26	478,527,4 36	5.30	89	0.26	478,527,4 36	5.30	25.26	DINAS PERIKANAN	
38	1.02.01	PROGRAM PENUNJANG URUSAN PEMERINTAH DAERAH	Persentase kebutuhan penunjang pemerintahan yang terfasilitasi	100	193,344, 330,759			100.00	36,378,11 5,837	76.19	25,412,42 0,161	76.19	70	76.19	25,412,42 0,161	76.19	13.14	DINKES	
39	1.02.02	PROGRAM PEMENUHAN UPAYA KESEHATAN PERORANGAN DAN UPAYA KESEHATAN MASYARAKAT	Persentase pemenuhan UKP (Upaya Kesehatan Perorangan) dan UKM (Upaya Kesehatan Masyarakat)	100	346,261, 856,348			100.00	78,425,24 8,829	100.75	27,834,68 9,592	100.75	35	100.75	27,834,68 9,592	100.75	8.04	DINKES	
40	1.02.03	PROGRAM PENINGKATAN KAPASITAS SUMBER DAYA MANUSIA KESEHATAN	Persentase ketersediaan nakes yang berkualitas	100	5,733,57 2,542			100.00	6,563,200 ,120	91.47	3,193,015, 466	91.47	49	91.47	3,193,015, 466	91.47	55.69	DINKES	
41	1.02.04	PROGRAM SEDIaan FARMASI, ALAT	Persentase sarana pelayanan	86	1,425,92 6,947			83.00	360,865,2 90	72.93	192,179,3 80	87.87	53	72.93	192,179,3 80	84.80	13.48	DINKES	

No	Kode	Urusan/Bidang Urusan Pemerintahan Daerah dan Program/ Kegiatan	Indikator Kinerja Program (outcome)/ Kegiatan (output)	Target RPJMD Kabupaten/kota pada Tahun 2026		Realisasi Capaian Kinerja RPJMD Sampai dengan RKPD PD Tahun 2022		Target Kinerja dan Anggaran RKPD Tahun 2023 yang Dievaluasi		Realisasi Capaian Kinerja & Anggaran RKPD yang dievaluasi Tahun 2023		Tingkat Capaian Kinerja dan Realisasi Anggaran RKPD Tahun 2023 (%)		Realisasi Kinerja dan Anggaran RPJMD s/d Tahun 2023 (Akhir Tahun Pelaksanaan RKPD Tahun 2023)		Tingkat Capaian Kinerja dan Realisasi Anggaran RPJMD s/d Tahun 2023 (%)		PD Penanggung Jawab	Ket.
				K	Rp	K	Rp	K	Rp	K	Rp	K	Rp	K	Rp	K	Rp		
1	2	3	4	5	6	7	8	9 = 12/7 x 100%	10 = 6 + 12	11 = 14/5 x 100 %	12	13							
		KESEHATAN DAN MAKANAN MINUMAN	kefarmasian, alat keehatan dan makanan minuman yang memenuhi syarat																
42	1.02.05	PROGRAM PEMBERDAYAA N MASYARAKAT BIDANG KESEHATAN	Persentase kelurahan siaga aktif Pumama Mandiri	75	12,658,5 96,926			55.00	2,671,368 ,130	67.65	1,627,509, 000	123.00	61	67.65	1,627,509, 000	90.20	12.86	DINKES	
43	2.17.01	PROGRAM PENUNJANG URUSAN PEMERINTAHAN DAERAH KABUPATEN/KO TA	Presentase kebutuhan penunjang pemerintahan yang terfasilitasi	100	19,997,5 50,940	0	0	90.00	3,999,510 ,188	92.86	3,499,545, 126	103.17	87	92.86	3,499,545, 126	92.86	17.50	DINKOPUM KM	
44	2.17.03	PROGRAM PENGAWASAN DAN PEMERIKSAAN KOPERASI	Prosentase pertumbuhan koperasi yang melaksanakan RAT	2.44	147,569, 747	0	0	2.78	- 8.82		23,619,90 0	- 317.39		- 8.82	23,619,90 0	-361.62	16.01	DINKOPUM KM	
45	2.17.04	PROGRAM PENILAIAN KESEHATAN KSP/USP KOPERASI	Prosentase Koperasi dengan kriteria Sehat	55.86	106,105, 097	0	0	58.40	9,749,300	53.10	9,346,700	90.92	96	53.10	9,346,700	95.05	8.81	DINKOPUM KM	
46	2.17.05	PROGRAM PENDIDIKAN DAN LATIHAN PERKOPERASIA N	Prosentase koperasi yang meningkat omzet/volume usaha	7.32	2,260,35 4,237	0	0	8.11	404,200,0 00	27.43	209,205,6 00	338.27	52	27.43	209,205,6 00	374.78	9.26	DINKOPUM KM	
47	2.17.06	PROGRAM PEMBERDAYAA N DAN	Prosentase koperasi yang berkembang	10.43	2,142,26 2,559	0	0	3.48	261,901,4 00	9.73	213,807,1 50	279.73	82	9.73	213,807,1 50	93.33	9.98	DINKOPUM KM	

No	Kode	Urusan/Bidang Urusan Pemerintahan Daerah dan Program/Kegiatan	Indikator Kinerja Program (outcome)/ Kegiatan (output)	Target RPJMD Kabupaten/kota pada Tahun 2026		Realisasi Capaian Kinerja RPJMD Sampai dengan RKPD PD Tahun 2022		Target Kinerja dan Anggaran RKPD Tahun 2023 yang Dievaluasi		Realisasi Capaian Kinerja & Anggaran RKPD yang dievaluasi Tahun 2023		Tingkat Capaian Kinerja dan Realisasi Anggaran RKPD Tahun 2023 (%)		Realisasi Kinerja dan Anggaran RPJMD s/d Tahun 2023 (Akhir Tahun Pelaksanaan RKPD Tahun 2023)		Tingkat Capaian Kinerja dan Realisasi Anggaran RPJMD s/d Tahun 2023 (%)		PD Penanggung Jawab	Ket.	
				K	Rp	K	Rp	K	Rp	K	Rp	K	Rp	K	Rp	K	Rp			K
1	2	3	4	5	6	7	8	9 = 12/7 x 100%	10 = 6 + 12	11 = 14/5 x 100 %	12	13								
		PERLINDUNGAN KOPERASI																		
48	2.17.07	PROGRAM PEMBERDAYAAN USAHA MENENGAH, USAHA KECIL, DAN USAHA MIKRO (UMKM)	Prosentase usaha mikro yang berkualitas	9.4	1,389,777,927	0	0	8.20	562,246,980	4.07	277,111,650	49.66	49	4.07	277,111,650	43.32	19.94	DINKOPUM KM		
49	2.17.08	PROGRAM PENGEMBANGAN UMKM	Prosentase Usaha mikro yang berkembang	4.3	1,788,324,776	0	0	3.30	976,053,620	3.21	371,572,450	97.33	38	3.21	371,572,450	74.70	20.78	DINKOPUM KM		
50	1.6.1	PROGRAM PENUNJANG URUSAN PEMERINTAHAN DAERAH KABUPATEN/KOTA	Persentase kebutuhan penunjang pemerintahan yang terfasilitasi	100	19,569,793,076	0	0	100.00	4,792,991,329	78.00	1,601,757,185	78.00	33	78.00	1,601,757,185	78.00	8.18	DINSOS		
51	1.6.2	PROGRAM PEMBERDAYAAN SOSIAL	Persentase Bantuan Sosial yang Tersalurkan	100	88,331,558,664	0	0	100.00	19,364,833,050	100.00	8,953,842,786	100.00	46	100.00	8,953,842,786	100.00	10.14	DINSOS		
52	1.6.4	PROGRAM REHABILITASI SOSIAL	Persentase PMKS yang direhabilitasi sesuai tahun dasar	9.2	14,443,092,938	0	0	9.20	2,417,659,658	4.60	421,001,550	50.00	17	4.60	421,001,550	50.00	2.91	DINSOS		
53	1.6.5	PROGRAM PERLINDUNGAN DAN JAMINAN SOSIAL	Persentase DTKS yang di update	1.3	7,149,358,066	0	0	3.00	1,415,160,954	3.00	583,065,450	100.00	41	3.00	583,065,450	230.77	8.16	DINSOS		

No	Kode	Urusan/Bidang Urusan Pemerintahan Daerah dan Program/ Kegiatan	Indikator Kinerja Program (outcome)/ Kegiatan (output)	Target RPJMD Kabupaten/kota pada Tahun 2026		Realisasi Capaian Kinerja RPJMD Sampai dengan RKPD PD Tahun 2022		Target Kinerja dan Anggaran RKPD Tahun 2023 yang Dievaluasi		Realisasi Capaian Kinerja & Anggaran RKPD yang dievaluasi Tahun 2023		Tingkat Capaian Kinerja dan Realisasi Anggaran RKPD Tahun 2023 (%)		Realisasi Kinerja dan Anggaran RPJMD s/d Tahun 2023 (Akhir Tahun Pelaksanaan RKPD Tahun 2023)		Tingkat Capaian Kinerja dan Realisasi Anggaran RPJMD s/d Tahun 2023 (%)		PD Penanggun g Jawab	Ket.
				K	Rp	K	Rp	K	Rp	K	Rp	K	Rp	K	Rp	K	Rp		
1	2	3	4	5	6	7	8	9 = 12/7 x 100%	10 = 6 + 12	11 = 14/5 x 100 %	12	13							
54	1.6.6	PROGRAM PENANGANAN BENCANA	Persentase Korban bencana yang tertangani	65.98	884,323, 815	0	0	2.30	137,134,6 81	2.00	34,122,23 0	86.96	25	2.00	34,122,23 0	3.03	3.86	DINSOS	
55	1.6.7	PROGRAM PENGELOLAAN TAMAN MAKAM PAHLAWAN	Persentase cakupan pemeliharaan Taman Makam Pahlawan	2.21	116,716, 949	0	0	2.00	27,982,48 0	1.20	15,340,25 4	60.00	55	1.20	15,340,25 4	54.30	13.14	DINSOS	
56	2.15.01	PROGRAM PENUNJANG URUSAN PEMERINTAHAN DAERAH KABUPATEN/KO TA	Persentase kebutuhan penunjang pemerintahan yang terfasilitasi	90	40,053,1 64,135			90.00	8,313,606 ,104	100.00	5,979,865, 987	111.11	72	100.00	5,979,865, 987	111.11	14.93	DISHUB	
57	2.15.02	PROGRAM PENYELENGGAR AAN LALU LINTAS DAN ANGKUTAN JALAN (LLAJ)	Persentase Kelayakan Perlengkapan Jalan	80	27,650,0 00,000			50.00	22,129,11 0,412	45.66	11,869,97 6,194	91.32	54	45.66	11,869,97 6,194	57.08	42.93	DISHUB	
58	2.15.03	PROGRAM PENGELOLAAN PELAYARAN	Persentase Peningkatan Kedatangan Kapal (Ships Call)	50	192,131, 888			38.00	5,787,000	-	4,987,000	-	86	-	4,987,000	0.00	2.60	DISHUB	
59	2.16.1	PROGRAM PENUNJANG URUSAN PEMERINTAHAN DAERAH KABUPATEN/KO TA	Persentase kebutuhan penunjang pemerintahan yang terfasilitasi	80	21,703,7 24,883			80.00	4,550,957 ,175	80.00	3,453,296, 253	100.00	76	80.00	3,453,296, 253	100.00	15.91	DISKOMINF OTIK	

No	Kode	Urusan/Bidang Urusan Pemerintahan Daerah dan Program/ Kegiatan	Indikator Kinerja Program (outcome)/ Kegiatan (output)	Target RPJMD Kabupaten/kota pada Tahun 2026		Realisasi Capaian Kinerja RPJMD Sampai dengan RKPD PD Tahun 2022		Target Kinerja dan Anggaran RKPD Tahun 2023 yang Dievaluasi		Realisasi Capaian Kinerja & Anggaran RKPD yang dievaluasi Tahun 2023		Tingkat Capaian Kinerja dan Realisasi Anggaran RKPD Tahun 2023 (%)		Realisasi Kinerja dan Anggaran RPJMD s/d Tahun 2023 (Akhir Tahun Pelaksanaan RKPD Tahun 2023)		Tingkat Capaian Kinerja dan Realisasi Anggaran RPJMD s/d Tahun 2023 (%)		PD Penanggung Jawab	Ket.
				K	Rp	K	Rp	K	Rp	K	Rp	K	Rp	K	Rp	K	Rp		
1	2	3	4	5	6	7	8	9 = 12/7 x 100%	10 = 6 + 12	11 = 14/5 x 100 %	12	13							
60	2.16.2	PROGRAM INFORMASI DAN KOMUNIKASI PUBLIK	Persentase informasi PD yang di unggah	90	24,156,9 44,879			85.00	3,765,242 ,449	41.25	2,011,762, 353	48.53	53	41.25	2,011,762, 353	45.84	8.33	DISKOMINF OTIK	
61	2.16.3	PROGRAM APLIKASI INFORMATIKA	Persentase peningkatan aplikasi yang terintegrasi	17	14,201,3 20,200			7.00	9,112,862 ,008	6.51	4,512,028, 873	93.00	50	6.51	4,512,028, 873	38.29	31.77	DISKOMINF OTIK	
62	2.20.2	PROGRAM PENYELENGGAR AAN STATISTIK SEKTORAL	Persentase data statistik sektoral yang di publikasi	80	915,242, 418			65.00	643,359,7 30	46.69	185,223,2 54	71.83	29	46.69	185,223,2 54	58.36	20.24	DISKOMINF OTIK	
63	2.21.2	PROGRAM PENYELENGGAR AAN PERSANDIAN UNTUK PENGAMANAN INFORMASI	Persentase layanan keamanan informasi dan persandian	100	570,596, 790			5.00	89,407,64 0	3.00	20,980,97 5	60.00	23	3.00	20,980,97 5	3.00	3.68	DISKOMINF OTIK	
64	1.01.01	PROGRAM PENUNJANG URUSAN PEMERINTAHAN DAERAH KABUPATEN/KO TA	Persentase kebutuhan penunjang pemerintahan yang terfasilitasi	100	611,228, 915,325			100.00	##### #####	59.29	80,150,31 8,315	59.29	59	59.29	80,150,31 8,315	59.29	13.11	DISNAKER	
65	1.01.04	PROGRAM PENDIDIK DAN TENAGA KEPENDIDIKAN	Presentase guru bersertifikat Pendidik.	100	971,840, 998			67.36	185,078,7 80	-	88,516,50 0	-	48	-	88,516,50 0	0.00	9.11	DISPENDIK BUD	
66	2.7.1...	PROGRAM PENUNJANG URUSAN PEMERINTAHAN DAERAH	Persentase kebutuhan penunjang pemerintahan yang terfasilitasi	90	14,985,0 45,389	0	0	90.00	3,325,169 ,884	91.10	3,261,977, 992	101.22	98	91.10	3,261,977, 992	101.22	21.77	DISNAKER	

No	Kode	Urusan/Bidang Urusan Pemerintahan Daerah dan Program/ Kegiatan	Indikator Kinerja Program (outcome)/ Kegiatan (output)	Target RPJMD Kabupaten/kota pada Tahun 2026		Realisasi Capaian Kinerja RPJMD Sampai dengan RKPD PD Tahun 2022		Target Kinerja dan Anggaran RKPD Tahun 2023 yang Dievaluasi		Realisasi Capaian Kinerja & Anggaran RKPD yang dievaluasi Tahun 2023		Tingkat Capaian Kinerja dan Realisasi Anggaran RKPD Tahun 2023 (%)		Realisasi Kinerja dan Anggaran RPJMD s/d Tahun 2023 (Akhir Tahun Pelaksanaan RKPD Tahun 2023)		Tingkat Capaian Kinerja dan Realisasi Anggaran RPJMD s/d Tahun 2023 (%)		PD Penanggung Jawab	Ket.
				K	Rp	K	Rp	K	Rp	K	Rp	K	Rp	K	Rp	K	Rp		
1	2	3	4	5	6	7	8	9 = 12/7 x 100%	10 = 6 + 12	11 = 14/5 x 100 %	12	13							
		KABUPATEN/KOTA																	
67	2.7.3...	PROGRAM PELATIHAN KERJA DAN PRODUKTIVITAS TENAGA KERJA	Persentase peserta pelatihan yang sudah mendapatkan pekerjaan	18.5	6,150,315,441	0	0	16.80	1,429,098,490	17.10	1,350,102,600	101.79	94	17.10	1,350,102,600	92.43	21.95	DISNAKER	
68	2.7.4...	PROGRAM PENEMPATAN TENAGA KERJA	Persentase pencari kerja terdaftar yang telah ditempatkan	36	3,276,733,583	0	0	32.00	424,012,040	83.15	398,522,400	259.85	94	83.15	398,522,400	230.98	12.16	DISNAKER	
69	2.7.5...	PROGRAM HUBUNGAN INDUSTRIAL	Persentase perusahaan yang menerapkan pembentukan sarana hubungan industrial	73.5	2,186,355,256	0	0	72.00	205,394,674	72.22	195,170,150	100.31	95	72.22	195,170,150	98.26	8.93	DISNAKER	
70	3.32.3..	PROGRAM PEMBANGUNAN KAWASAN TRANSMIGRASI	Jumlah transmigran yang ditempatkan	2	180,203,407	0	0	-	-	-	-	-	-	-	-	0.00	-	DISNAKER	
71	1	PROGRAM PENUNJANG URUSAN PEMERINTAHAN DAERAH KABUPATEN/KOTA	Persentase kebutuhan penunjang pemerintahan yang terfasilitasi	100	18,702,796,339			100.00	3,972,451,886	100.00	4,295,210,143	100.00	108	100.00	4,295,210,143	100.00	22.97	DISPARPO RA	
72	2.19.02	PROGRAM PENGEMBANGAN KAPASITAS	Jumlah pemuda yang berprestasi di tingkat	150	14,870,391,000			20.00	1,310,587,397	12.00	1,021,647,350	60.00	78	12.00	1,021,647,350	8.00	6.87	DISPARPO RA	

No	Kode	Urusan/Bidang Urusan Pemerintahan Daerah dan Program/ Kegiatan	Indikator Kinerja Program (outcome)/ Kegiatan (output)	Target RPJMD Kabupaten/kota pada Tahun 2026		Realisasi Capaian Kinerja RPJMD Sampai dengan RKPD PD Tahun 2022		Target Kinerja dan Anggaran RKPD Tahun 2023 yang Dievaluasi		Realisasi Capaian Kinerja & Anggaran RKPD yang dievaluasi Tahun 2023		Tingkat Capaian Kinerja dan Realisasi Anggaran RKPD Tahun 2023 (%)		Realisasi Kinerja dan Anggaran RPJMD s/d Tahun 2023 (Akhir Tahun Pelaksanaan RKPD Tahun 2023)		Tingkat Capaian Kinerja dan Realisasi Anggaran RPJMD s/d Tahun 2023 (%)		PD Penanggung Jawab	Ket.
				K	Rp	K	Rp	K	Rp	K	Rp	K	Rp	K	Rp	K	Rp		
1	2	3	4	5	6	7	8	9 = 12/7 x 100%	10 = 6 + 12	11 = 14/5 x 100 %	12	13							
		DAYA SAING KEPEMUDAAN	Provinsi/Nasional																
73	2.19.03	PROGRAM PENGEMBANGAN KAPASITAS DAYA SAING KEOLAHRAGAAN	Persentase cabang olahraga yang mengikutsertakan atletnya dalam kompetisi tingkat provinsi/nasional	80.55	51,011,1 03,394			80.55	6,698,984 ,285	73.00	3,388,327, 357	90.63	51	73.00	3,388,327, 357	90.63	6.64	DISPARPO RA	
74	3.26.2	PROGRAM PENINGKATAN DAYA TARIK DESTINASI PARIWISATA	Jumlah destinasi Pariwisata yang terkelola	1	89,081,5 91,594	0	0	1.00	27,662,51 3,650	1.00	23,445,63 7,620	100.00	85	1.00	23,445,63 7,620	100.00	26.32	DISPARPO RA	
75	3.26.3	PROGRAM PEMASARAN PARIWISATA	Persentase kenaikan Wisatawan	50	2,533,24 2,361	0	0	50.00	386,668,7 90	200.00	331,529,4 80	400.00	86	200.00	331,529,4 80	400.00	13.09	DISPARPO RA	
76	3.26.4	PROGRAM PENGEMBANGAN EKONOMI KREATIF MELALUI PEMANFAATAN DAN PERLINDUNGAN HAK KEKAYAAN INTELEKTUAL	Persentase Pelaku Ekonomi kreatif yang berkembang	12,5	1,472,94 6,779	0	0	12.50	207,487,6 40	12.50	195,476,9 00	100.00	94	12.50	195,476,9 00	100.00	13.27	DISPARPO RA	
77	3.26.5	PROGRAM PENGEMBANGAN SUMBER DAYA PARIWISATA DAN EKONOMI KREATIF	Persentase SDM Pariwisata dan ekonomi kreatif yang bersertifikat	1	4,789,99 4,339	0	0	1.00	998,989,5 35	1.00	878,242,3 00	100.00	88	1.00	878,242,3 00	100.00	18.33	DISPARPO RA	

No	Kode	Urusan/Bidang Urusan Pemerintahan Daerah dan Program/Kegiatan	Indikator Kinerja Program (outcome)/ Kegiatan (output)	Target RPJMD Kabupaten/kota pada Tahun 2026		Realisasi Capaian Kinerja RPJMD Sampai dengan RKPD PD Tahun 2022		Target Kinerja dan Anggaran RKPD Tahun 2023 yang Dievaluasi		Realisasi Capaian Kinerja & Anggaran RKPD yang dievaluasi Tahun 2023		Tingkat Capaian Kinerja dan Realisasi Anggaran RKPD Tahun 2023 (%)		Realisasi Kinerja dan Anggaran RPJMD s/d Tahun 2023 (Akhir Tahun Pelaksanaan RKPD Tahun 2023)		Tingkat Capaian Kinerja dan Realisasi Anggaran RPJMD s/d Tahun 2023 (%)		PD Penanggung Jawab	Ket.
				K	Rp	K	Rp	K	Rp	K	Rp	K	Rp	K	Rp	K	Rp		
1	2	3	4	5	6	7	8	9 = 12/7 x 100%	10 = 6 + 12	11 = 14/5 x 100 %	12	13							
78	2.22.02	PROGRAM PENGEMBANGAN KEBUDAYAAN	Persentase kelompok seni budaya yang dibina	100	5,813,169,477			97.76	1,306,619,703	97.67	528,165,500	99.91	40	97.67	528,165,500	97.67	9.09	DISPENDIK BUD	
79	2.22.03	PROGRAM PENGEMBANGAN KESENIAN TRADISIONAL	Persentase Pelestarian Seni Budaya	100	557,912,884			33.33	96,137,060	33.33	87,507,650	100.00	91	33.33	87,507,650	33.33	15.68	DISPENDIK BUD	
80	2.22.05	PROGRAM PELESTARIAN DAN PENGELOLAAN CAGAR BUDAYA	Persentase cagar budaya yang ditetapkan	100	319,236,524			89.29	247,511,000	-	221,850,008	-	90	-	221,850,008	0.00	69.49	DISPENDIK BUD	
81	2.12.01	PROGRAM PENUNJANG URUSAN PEMERINTAHAN DAERAH KABUPATEN/KOTA	Persentase kebutuhan penunjang pemerintahan yang terfasilitasi	0.9	24,714,676,215			0.90	4,943,154,076	0.90	3,448,854,416	100.00	70	0.90	3,448,854,416	100.00	13.95	DISPENDU KCAPIL	
82	2.12.02	PROGRAM PENDAFTARAN PENDUDUK	Persentase penduduk ber-KTP Elektronik	99.9	3,548,421,508			0.98	637,667,700	0.98	341,511,200	100.00	54	0.98	341,511,200	0.98	9.62	DISPENDU KCAPIL	
83	2.12.03	PROGRAM PENCATATAN SIPIL	Persentase penduduk usia 0 s.d 18 tahun berakta kelahiran	99.9	1,074,613,628			1.00	345,833,705	1.00	259,462,325	100.00	75	1.00	259,462,325	1.00	24.14	DISPENDU KCAPIL	
84	2.12.04	PROGRAM PENGELOLAAN INFORMASI ADMINISTRASI KEPENDUDUKAN	Persentase Pemanfaatan Data Kependudukan oleh OPD/ Lembaga	0.52	902,327,374			29.00	341,119,130	29.00	210,961,858	100.00	62	0.35	210,961,858	67.31	23.38	DISPENDU KCAPIL	
85	3.30.1	PROGRAM PENUNJANG	Persentase kebutuhan	98	40,503,870,727	0	0	98.00	9,278,235,506	83.44	8,779,311,789	85.14	95	83.44	8,779,311,789	85.14	21.68	DISPERIND AG	

No	Kode	Urusan/Bidang Urusan Pemerintahan Daerah dan Program/ Kegiatan	Indikator Kinerja Program (outcome)/ Kegiatan (output)	Target RPJMD Kabupaten/kota pada Tahun 2026		Realisasi Capaian Kinerja RPJMD Sampai dengan RKPD PD Tahun 2022		Target Kinerja dan Anggaran RKPD Tahun 2023 yang Dievaluasi		Realisasi Capaian Kinerja & Anggaran RKPD yang dievaluasi Tahun 2023		Tingkat Capaian Kinerja dan Realisasi Anggaran RKPD Tahun 2023 (%)		Realisasi Kinerja dan Anggaran RPJMD s/d Tahun 2023 (Akhir Tahun Pelaksanaan RKPD Tahun 2023)		Tingkat Capaian Kinerja dan Realisasi Anggaran RPJMD s/d Tahun 2023 (%)		PD Penanggung Jawab	Ket.
				K	Rp	K	Rp	K	Rp	K	Rp	K	Rp	K	Rp	K	Rp		
1	2	3	4	5	6	7	8	9 = 12/7 x 100%	10 = 6 + 12	11 = 14/5 x 100 %	12	13							
		URUSAN PEMERINTAHAN DAERAH KABUPATEN/KO TA	penunjang pemerintahan yang terfasilitasi																
86	3.30.2	PROGRAM PERIZINAN DAN PENDAFTARAN PERUSAHAAN	Persentase Kepatuhan Pedagang/Produ sen Terhadap Perlindungan Konsumen	80	121,824, 206	0	0	80.00	28,718,90 0	73.00	26,327,40 0	91.25	92	73.00	26,327,40 0	91.25	21.61	DISPERIND AG	
87	3.30.3	PROGRAM PENINGKATAN SARANA DISTRIBUSI PERDAGANGAN	Persentase ketercapaian retribusi pasar	100	89,858,6 33,915	0	0	100.00	22,908,71 3,382	93.70	14,944,30 6,843	93.70	65	93.70	14,944,30 6,843	93.70	16.63	DISPERIND AG	
88	3.30.4	PROGRAM STABILISASI HARGA BARANG KEBUTUHAN POKOK DAN BARANG PENTING	Rata-rata persentase fluktuasi harga bahan pangan pokok	10	1,362,53 8,844	0	0	10.00	924,957,0 00	8.26	768,956,6 05	117.40	83	8.26	768,956,6 05	82.60	56.44	DISPERIND AG	
89	3.30.5	PROGRAM PENGEMBANGA N EKSPOR	Persentase peningkatan IKM yang melakukan ekspor	5	3,789,67 1,248	0	0	5.00	897,742,7 53	10.00	802,889,8 20	100.00	89	10.00	802,889,8 20	200.00	21.19	DISPERIND AG	
90	3.30.6	PROGRAM STANDARDISASI DAN PERLINDUNGAN KONSUMEN	Prosentase alat UTTP yang telah ditera/tera ulang	11	1,308,98 0,405	0	0	11.00	164,228,4 97	13.17	122,672,2 00		75	13.17	122,672,2 00	119.73	9.37	DISPERIND AG	
91	3.30.7	PROGRAM PENGUNAAN DAN	Presentase IKM yang Mengalami	30	1,610,99 1,512	0	0	30.00	1,596,449 ,345	57.25	596,682,6 50	100.00	37	57.25	596,682,6 50	190.83	37.04	DISPERIND AG	

No	Kode	Urusan/Bidang Urusan Pemerintahan Daerah dan Program/ Kegiatan	Indikator Kinerja Program (outcome)/ Kegiatan (output)	Target RPJMD Kabupaten/kota pada Tahun 2026		Realisasi Capaian Kinerja RPJMD Sampai dengan RKPD PD Tahun 2022		Target Kinerja dan Anggaran RKPD Tahun 2023 yang Dievaluasi		Realisasi Capaian Kinerja & Anggaran RKPD yang dievaluasi Tahun 2023		Tingkat Capaian Kinerja dan Realisasi Anggaran RKPD Tahun 2023 (%)		Realisasi Kinerja dan Anggaran RPJMD s/d Tahun 2023 (Akhir Tahun Pelaksanaan RKPD Tahun 2023)		Tingkat Capaian Kinerja dan Realisasi Anggaran RPJMD s/d Tahun 2023 (%)		PD Penanggung Jawab	Ket.
				K	Rp	K	Rp	K	Rp	K	Rp	K	Rp	K	Rp	K	Rp		
1	2	3	4	5	6	7	8	9 = 12/7 x 100%	10 = 6 + 12	11 = 14/5 x 100 %	12	13							
		PEMASARAN PRODUK DALAM NEGERI	Peningkatan Pemasaran																
92	3.31.2	PROGRAM PERENCANAAN DAN PEMBANGUNAN INDUSTRI	Persentase Peningkatan IKM Berkembang	5	2,748,94 1,497	0	0	5.00	15,920,22 3,771	5.00	12,570,16 1,658	100.00	79	5.00	12,570,16 1,658	100.00	100.00	DISPERIND AG	
93	2.23.01	PROGRAM PENUNJANG URUSAN PEMERINTAHAN DAERAH KABUPATEN/KO TA	Persentase kebutuhan penunjang pemerintahan yang terfasilitasi	90	29,162,9 01,166			90.00	4,467,414 ,368	61.32	2,739,546, 918	68.14	61	61.32	2,739,546, 918	68.14	9.39	DISPERPUS ARSIP	
94	2.23.02	PROGRAM PEMBINAAN PERPUSTAKAAN	Persentase masyarakat yg puas terhadap layanan perpustakaan	90	2,037,08 5,610			90.00	637,846,3 60	58.00	205,680,5 90	64.44	32	58.00	205,680,5 90	64.44	10.10	DISPERPUS ARSIP	
95	2.23.03	PROGRAM PELESTARIAN KOLEKSI NASIONAL DAN NASKAH KUNO	Persentase arsip sejarah/kuno yang ditelusuri	100	240,853, 307			100.00	59,730,10 0	100.00	27,700,00 0	100.00	46	100.00	27,700,00 0	100.00	11.50	DISPERPUS ARSIP	
96	2.24.02	PROGRAM PENGELOLAAN ARSIP	Persentase PD yang menerapkan standart kearsipan	50	1,101,95 0,462			10.00	212,118,0 10	10.00	113,710,5 38	100.00	54	10.00	113,710,5 38	20.00	10.32	DISPERPUS ARSIP	
97	2.24.03	PROGRAM PERLINDUNGAN DAN PENYELAMATAN ARSIP	Persentase Arsip Statis yang dikelola dan dipelihara	10	236,899, 831			10.00	60,665,69 6	3.00	7,816,600	30.00	13	3.00	7,816,600	30.00	3.30	DISPERPUS ARSIP	

No	Kode	Urusan/Bidang Urusan Pemerintahan Daerah dan Program/ Kegiatan	Indikator Kinerja Program (outcome)/ Kegiatan (output)	Target RPJMD Kabupaten/kota pada Tahun 2026		Realisasi Capaian Kinerja RPJMD Sampai dengan RKPD PD Tahun 2022		Target Kinerja dan Anggaran RKPD Tahun 2023 yang Dievaluasi		Realisasi Capaian Kinerja & Anggaran RKPD yang dievaluasi Tahun 2023		Tingkat Capaian Kinerja dan Realisasi Anggaran RKPD Tahun 2023 (%)		Realisasi Kinerja dan Anggaran RPJMD s/d Tahun 2023 (Akhir Tahun Pelaksanaan RKPD Tahun 2023)		Tingkat Capaian Kinerja dan Realisasi Anggaran RPJMD s/d Tahun 2023 (%)		PD Penanggun g Jawab	Ket.
				K	Rp	K	Rp	K	Rp	K	Rp	K	Rp	K	Rp	K	Rp		
1	2	3	4	5	6	7	8	9 = 12/7 x 100%	10 = 6 + 12	11 = 14/5 x 100 %	12	13							
98	2.09.03 ...	PROGRAM PENINGKATAN DIVERSIFIKASI DAN KETAHANAN PANGAN MASYARAKAT	Rasio ketersediaan dan kebutuhan pangan	1.3	764,655, 896			1.00	854,026,2 00	1.18	447,576,2 00	1.18	52	1.18	447,576,2 00	90.77	58.53	DISPERTA DAN PANGAN	
99	2.09.05 ...	PROGRAM PENGAWASAN KEAMANAN PANGAN	Persentase Produk Pangan yang di uji sesuai standart/aman	86	164,285, 271			0.85	26,988,26 0	0.87	22,379,50 0	1.02	83	0.87	22,379,50 0	0.25	13.62	DISPERTA DAN PANGAN	
100	3.27.01	PROGRAM PENUNJANG URUSAN PEMERINTAHAN DAERAH KABUPATEN/ KOTA	Persentase kebutuhan penunjang pemerintahan yang terfasilitasi	100	37,177,3 82,272			100.00	9,160,737 ,497	100.00	8,967,101, 795	100.00	98	100.00	8,967,101, 795	100.00	24.00	DISPERTA DAN PANGAN	
101	3.27.02	PROGRAM PENYEDIAAN DAN PENGEMBANGA N SARANA PERTANIAN	Persentase Peningkatan Produksi Pertanian	0.2	2,443,12 3,000			0.20	477,434,2 40	- 0.00	457,120,1 90	- 0.70	96	- 0.00	457,120,1 90	-	19.00	DISPERTA DAN PANGAN	
102	3.27.03	PROGRAM PENYEDIAAN DAN PENGEMBANGA N PRASARANA PERTANIAN	Persentase Prasarana Pertanian Dalam Kondisi Baik	64	2,047,99 3,783			60.00	167,632,9 05	61.00	161,595,1 61	100.83	96	60.00	161,595,1 61	94.00	8.00	DISPERTA DAN PANGAN	
103	3.27.04	PROGRAM PENGENDALIAN KESEHATAN HEWAN DAN KESEHATAN	Persentase hewan sakit yang tertangani	100	716,743, 099			100.00	218,197,3 80	100.00	147,836,8 00	100.00	68	100.00	147,836,8 00	100.00	21.00	DISPERTA DAN PANGAN	

No	Kode	Urusan/Bidang Urusan Pemerintahan Daerah dan Program/Kegiatan	Indikator Kinerja Program (outcome)/ Kegiatan (output)	Target RPJMD Kabupaten/kota pada Tahun 2026		Realisasi Capaian Kinerja RPJMD Sampai dengan RKPD PD Tahun 2022		Target Kinerja dan Anggaran RKPD Tahun 2023 yang Dievaluasi		Realisasi Capaian Kinerja & Anggaran RKPD yang dievaluasi Tahun 2023		Tingkat Capaian Kinerja dan Realisasi Anggaran RKPD Tahun 2023 (%)		Realisasi Kinerja dan Anggaran RPJMD s/d Tahun 2023 (Akhir Tahun Pelaksanaan RKPD Tahun 2023)		Tingkat Capaian Kinerja dan Realisasi Anggaran RPJMD s/d Tahun 2023 (%)		PD Penanggung Jawab	Ket.	
				K	Rp	K	Rp	K	Rp	K	Rp	K	Rp	K	Rp	K	Rp			
1	2	3	4	5	6	7	8	9 = 12/7 x 100%	10 = 6 + 12	11 = 14/5 x 100 %	12	13								
		MASYARAKAT VETERINER																		
104	3.27.05	PROGRAM PENGENDALIAN DAN PENANGGULANGAN BENCANA PERTANIAN	Persentase bencana pertanian pangan, hortikultura dan perkebunan yang tertangani	87	455,625,576			85.00	74,012,200	100.00	72,473,500	117.65	98	50.00	72,473,500	57.00	16.00	DISPERTA DAN PANGAN		
105	3.27.07	PROGRAM PENYULUHAN PERTANIAN	Persentase keberhasilan panen	90	487,695,798			90.00	181,852,752	93.80	152,353,700	104.44	84	47.00	152,353,700	52.00	31.00	DISPERTA DAN PANGAN		
106		PROGRAM PENANGANAN KERAWANAN PANGAN	Persentase rawan pangan yang mendapat bantuan	92	459,479,027			91.00	77,843,691	100.00	69,939,900	1.10	90	100.00	69,939,900	108.70	15.22	DISPERTA DAN PANGAN		
107	2.14.03	PROGRAM PENGENDALIAN PENDUDUK	Persentase penurunan jumlah penduduk akibat pertambahan kelahiran	3.5	1,076,894,616			3.50	69,844,440	-	43,104,398	-	62	-	43,104,398	0.00	4.00	DP3AKB		
108	2.14.03	PROGRAM PEMBINAAN KELUARGA BERENCANA (KB)	Persentase Unmetneed	7.2	15,421,437,984			8.30	2,567,555,021	3.76	1,165,300,016	45.30	45	3.76	1,165,300,016	52.22	7.56	DP3AKB		
109	2.14.03	PROGRAM PENGENDALIAN PENDUDUK	Persentase penurunan jumlah penduduk akibat pertambahan kelahiran	3.5	1,076,894,616			3.50	69,844,440	-	43,104,398	-	62	-	43,104,398	0.00	4.00	DP3AKB		
110	2.14.03	PROGRAM PEMBINAAN	Persentase Unmetneed	7.2	15,421,437,984			8.30	2,567,555,021	3.76	1,165,300,016	45.30	45	3.76	1,165,300,016	52.22	7.56	DP3AKB		

No	Kode	Urusan/Bidang Urusan Pemerintahan Daerah dan Program/ Kegiatan	Indikator Kinerja Program (outcome)/ Kegiatan (output)	Target RPJMD Kabupaten/kota pada Tahun 2026		Realisasi Capaian Kinerja RPJMD Sampai dengan RKPD PD Tahun 2022		Target Kinerja dan Anggaran RKPD Tahun 2023 yang Dievaluasi		Realisasi Capaian Kinerja & Anggaran RKPD yang dievaluasi Tahun 2023		Tingkat Capaian Kinerja dan Realisasi Anggaran RKPD Tahun 2023 (%)		Realisasi Kinerja dan Anggaran RPJMD s/d Tahun 2023 (Akhir Tahun Pelaksanaan RKPD Tahun 2023)		Tingkat Capaian Kinerja dan Realisasi Anggaran RPJMD s/d Tahun 2023 (%)		PD Penanggung Jawab	Ket.
				K	Rp	K	Rp	K	Rp	K	Rp	K	Rp	K	Rp	K	Rp		
1	2	3	4	5	6	7	8	9 = 12/7 x 100%	10 = 6 + 12	11 = 14/5 x 100 %	12	13							
		KELUARGA BERENCANA (KB)																	
111	2.14.04	PROGRAM PEMBERDAYAAN DAN PENINGKATAN KELUARGA SEJAHTERA (KS)	Persentase keikutsertaan keluarga dalam kelompok kegiatan (BKB, BKR, BKL, UPPKS)	16.5	6,570,980,510			14.50	2,271,171,835	-	817,788,661	-	36	-	817,788,661	0.00	12.45	DP3AKB	
112	2.14.04	PROGRAM PEMBERDAYAAN DAN PENINGKATAN KELUARGA SEJAHTERA (KS)	Persentase keikutsertaan keluarga dalam kelompok kegiatan (BKB, BKR, BKL, UPPKS)	16.5	6,570,980,510			14.50	2,271,171,835	-	817,788,661	-	36	-	817,788,661	0.00	12.45	DP3AKB	
113	2.8.1.	PROGRAM PENUNJANG URUSAN PEMERINTAHAN DAERAH KABUPATEN/KOTA	Persentase kebutuhan penunjang pemerintahan yang terfasilitasi	100	29,565,365,001			100.00	5,294,806,668	67.02	3,821,595,957	67.02	72	67.02	3,821,595,957	67.02	12.93	DP3AKB	
114	2.8.2.	PROGRAM PENGARUSUTAMAAN GENDER DAN PEMBERDAYAAN PEREMPUAN	Persentase Partisipasi Perempuan dalam Lembaga Pemerintahan	48	525,627,194			47.00	55,464,900	-	18,380,000	-	33	-	18,380,000	0.00	3.50	DP3AKB	
115	2.8.3.	PROGRAM PERLINDUNGAN PEREMPUAN	Persentase kasus kekerasan terhadap perempuan yang mendapatkan	100	439,668,243			100.00	12,797,500	100.00	12,796,500	100.00	100	100.00	12,796,500	100.00	2.91	DP3AKB	

No	Kode	Urusan/Bidang Urusan Pemerintahan Daerah dan Program/ Kegiatan	Indikator Kinerja Program (outcome)/ Kegiatan (output)	Target RPJMD Kabupaten/kota pada Tahun 2026		Realisasi Capaian Kinerja RPJMD Sampai dengan RKPD PD Tahun 2022		Target Kinerja dan Anggaran RKPD Tahun 2023 yang Dievaluasi		Realisasi Capaian Kinerja & Anggaran RKPD yang dievaluasi Tahun 2023		Tingkat Capaian Kinerja dan Realisasi Anggaran RKPD Tahun 2023 (%)		Realisasi Kinerja dan Anggaran RPJMD s/d Tahun 2023 (Akhir Tahun Pelaksanaan RKPD Tahun 2023)		Tingkat Capaian Kinerja dan Realisasi Anggaran RPJMD s/d Tahun 2023 (%)		PD Penanggun g Jawab	Ket.
				K	Rp	K	Rp	K	Rp	K	Rp	K	Rp	K	Rp	K	Rp		
1	2	3	4	5	6	7	8	9 = 12/7 x 100%	10 = 6 + 12	11 = 14/5 x 100 %	12	13							
			pendampingan dari Lembaga Penyedia Layanan Perlindungan Perempuan																
116	2.8.4.	PROGRAM PENINGKATAN KUALITAS KELUARGA	Persentase partisipasi perempuan dalam dunia usaha	35	1,525,727,620			20.00	670,796,300	-	358,688,000	-	53	-	358,688,000	0.00	23.51	DP3AKB	
117	1.03.04	PROGRAM PENGEMBANGAN SISTEM DAN PENGELOLAAN PERSAMPAHAN REGIONAL	Persentase Sampah Terkelola	100				97.85	600,000,000	97.94	-	94.65	-	0.97	-	94.65	-		
118	2.11.01	PROGRAM URUSAN PENUNJANG PEMERINTAHAN DAERAH KABUPATEN/KOTA	Persentase kebutuhan penunjang pemerintahan yang terfasilitasi	100	65,995,997,775			100.00	12,866,506,721	29.47	3,277,465,120	97.83	12,661,362,799	0.98	1	97.83	12,661,362,799.00		
119	2.11.02	PROGRAM PERENCANAAN LINGKUNGAN HIDUP	Persentase informasi SDA dan lingkungan hidup yg dapat diakses oleh masyarakat	80	2,084,342,674			80.00	224,895,230	80.77	126,706,385	80.77	196,217,285	1.01	1	80.77	196,217,285.00		
120	2.11.03	PROGRAM PENGENDALIAN PENCEMARAN DAN/ATAU KERUSAKAN	Indeks Pencemaran air	2.2	7,702,017,235			2.50	599,454,010	2.61	372,089,140	2.61	581,123,129	0.96	1	2.61	581,123,129.00		

No	Kode	Urusan/Bidang Urusan Pemerintahan Daerah dan Program/ Kegiatan	Indikator Kinerja Program (outcome)/ Kegiatan (output)	Target RPJMD Kabupaten/kota pada Tahun 2026		Realisasi Capaian Kinerja RPJMD Sampai dengan RKPD PD Tahun 2022		Target Kinerja dan Anggaran RKPD Tahun 2023 yang Dievaluasi		Realisasi Capaian Kinerja & Anggaran RKPD yang dievaluasi Tahun 2023		Tingkat Capaian Kinerja dan Realisasi Anggaran RKPD Tahun 2023 (%)		Realisasi Kinerja dan Anggaran RPJMD s/d Tahun 2023 (Akhir Tahun Pelaksanaan RKPD Tahun 2023)		Tingkat Capaian Kinerja dan Realisasi Anggaran RPJMD s/d Tahun 2023 (%)		PD Penanggung Jawab	Ket.
				K	Rp	K	Rp	K	Rp	K	Rp	K	Rp	K	Rp	K	Rp		
1	2	3	4	5	6	7	8	9 = 12/7 x 100%	10 = 6 + 12	11 = 14/5 x 100 %	12	13							
		LINGKUNGAN HIDUP																	
121	2.11.04	PROGRAM PENGELOLAAN KEANEKARAGA MAN HAYATI (KEHATI)	Persentase Luasan Ruang Terbuka Hijau	24.72	41,700,0 00,000			24.70	12,394,88 0,834	24.64	7,855,494, 701	24.64	11,373, 929,76 5	1.00	1	24.64	11,373, 929,76 5.00		
122	2.11.06	PROGRAM PEMBINAAN DAN PENGAWASAN TERHADAP IZIN LINGKUNGAN DAN IZIN PERLINDUNGAN DAN PENGELOLAAN LINGKUNGAN HIDUP (PPLH)	Persentase ketaatan usaha dan/atau kegiatan di Kota Pasuruan terhadap ijin Lingkungan dan IPPLH	55	2,257,69 4,847			51.00	213,562,2 20	20.00	136,471,2 20	57.50	188,33 3,829	1.13	1	57.50	188,33 3,829.0 0		
123	2.11.08	PROGRAM PENINGKATAN PENDIDIKAN, PELATIHAN DAN PENYULUHAN LINGKUNGAN HIDUP UNTUK MASYARAKAT	Persentase Peran Serta Masyarakat Yang Peduli Terhadap Pelestarian Lingkungan Hidup	25.64	4,053,60 4,473			20.98	693,529,6 40	20.98	177,104,8 00	20.98	512,23 2,102	1.00	1	20.98	512,23 2,102.0 0		
124	2.11.09	PROGRAM PENGHARGAAN LINGKUNGAN HIDUP UNTUK MASYARAKAT	Persentase jumlah peserta lomba penghargaan lingkungan hidup	88.24	1,030,89 2,637			67.00	132,367,0 80	67.00	105,917,3 40	67.00	128,11 7,640	1.00	1	67.00	128,11 7,640.0 0		
125	2.11.11	PROGRAM PENGELOLAAN PERSAMPAHAN	Persentase Sampah Terkelola	100	48,205,1 43,469			97.85	14,667,12 0,693	98.04	6,433,161, 829	98.04	14,549, 158,20 7	1.00	1	98.04	14,549, 158,20 7.00		

No	Kode	Urusan/Bidang Urusan Pemerintahan Daerah dan Program/Kegiatan	Indikator Kinerja Program (outcome)/ Kegiatan (output)	Target RPJMD Kabupaten/kota pada Tahun 2026		Realisasi Capaian Kinerja RPJMD Sampai dengan RKPD PD Tahun 2022		Target Kinerja dan Anggaran RKPD Tahun 2023 yang Dievaluasi		Realisasi Capaian Kinerja & Anggaran RKPD yang dievaluasi Tahun 2023		Tingkat Capaian Kinerja dan Realisasi Anggaran RKPD Tahun 2023 (%)		Realisasi Kinerja dan Anggaran RPJMD s/d Tahun 2023 (Akhir Tahun Pelaksanaan RKPD Tahun 2023)		Tingkat Capaian Kinerja dan Realisasi Anggaran RPJMD s/d Tahun 2023 (%)		PD Penanggung Jawab	Ket.
				K	Rp	K	Rp	K	Rp	K	Rp	K	Rp	K	Rp	K	Rp		
1	2	3	4	5	6	7	8	9 = 12/7 x 100%	10 = 6 + 12	11 = 14/5 x 100 %	12	13							
126	7.01.01	PROGRAM PENUNJANG URUSAN PEMERINTAHAN DAERAH KABUPATEN/KOTA	Persentase dokumen perencanaan dan laporan evaluasi kinerja yang tersusun tepat waktu (%)	100	51,321,630,611			100.00	9,595,988,400	25.00	1,844,602,475	25.00	1,844,602,475	-	-	70.00	6,677,518,526.00		
127	2.8.5.	PROGRAM PENGELOLAAN SISTEM DATA GENDER DAN ANAK	Persentase Perangkat Daerah yang berjejaring data gender dan anak	100	310,019,722			100.00	68,407,700	100.00	52,606,500	100.00	77	100.00	52,606,500	100.00	16.97	DP3AKB	
128	2.8.6.	PROGRAM PEMENUHAN HAK ANAK (PHA)	Persentase Perangkat Daerah, Lembaga Masyarakat, Dunia Usaha dan Media Massa yang berkontribusi dalam upaya Pemenuhan Hak Anak	80	1,505,900,011			80.00	322,998,960	80.00	277,837,400	100.00	86	80.00	277,837,400	100.00	18.45	DP3AKB	
129	2.8.7.	PROGRAM PERLINDUNGAN KHUSUS ANAK	Persentase penanganan kasus kekerasan terhadap anak	100	619,704,007			100.00	292,764,400	100.00	206,565,400	100.00	71	100.00	206,565,400	100.00	33.33	DP3AKB	
130	2.18.01	PROGRAM PENUNJANG URUSAN PEMERINTAHAN DAERAH	Presentase kebutuhan penunjang pemerintahan yang terfasilitasi	90	24,522,530,953	0	0	90.00	4,093,904,755	90.00	3,750,919,685	100.00	92	90.00	3,750,919,685	100.00	15.30	DPMPSTP	

No	Kode	Urusan/Bidang Urusan Pemerintahan Daerah dan Program/Kegiatan	Indikator Kinerja Program (outcome)/ Kegiatan (output)	Target RPJMD Kabupaten/kota pada Tahun 2026		Realisasi Capaian Kinerja RPJMD Sampai dengan RKPD PD Tahun 2022		Target Kinerja dan Anggaran RKPD Tahun 2023 yang Dievaluasi		Realisasi Capaian Kinerja & Anggaran RKPD yang dievaluasi Tahun 2023		Tingkat Capaian Kinerja dan Realisasi Anggaran RKPD Tahun 2023 (%)		Realisasi Kinerja dan Anggaran RPJMD s/d Tahun 2023 (Akhir Tahun Pelaksanaan RKPD Tahun 2023)		Tingkat Capaian Kinerja dan Realisasi Anggaran RPJMD s/d Tahun 2023 (%)		PD Penanggung Jawab	Ket.
				K	Rp	K	Rp	K	Rp	K	Rp	K	Rp	K	Rp	K	Rp		
1	2	3	4	5	6	7	8	9	10	11	12	13	14	15	16	17	18	19	20
131	2.18.02	PROGRAM PENGEMBANGAN IKLIM PENANAMAN MODAL	Persentase Peningkatan Jumlah investor	20	2,762,219,284	0	0	20.00	153,669,920	0.49	143,635,500	2.46	93	0.49	143,635,500	2.46	5.20	DPMPTSP	
132	2.18.03	PROGRAM PROMOSI PENANAMAN MODAL	Persentase peningkatan investor yang menyatakan berminat dalam promosi	10	1,756,099,877	0	0	10.00	52,297,080	0.22	51,419,800	2.22	98	0.22	51,419,800	2.22	2.93	DPMPTSP	
133	2.18.04	PROGRAM PELAYANAN PENANAMAN MODAL	Persentase masyarakat yang puas atas pelayanan perizinan	79	11,548,205,389	0	0	80.00	2,628,077,360	97.97	2,275,498,622	122.46	87	97.97	2,275,498,622	124.01	19.70	DPMPTSP	
134	2.18.05	PROGRAM PENGENDALIAN PELAKSANAAN PENANAMAN MODAL	Presentase pelaku usaha yang tertib pelaksanaan penanaman modal	70	1,116,678,354	0	0	70.00	461,475,620	76.32	339,431,745	109.02	74	76.32	339,431,745	109.02	30.40	DPMPTSP	
135	2.18.06	PROGRAM PENGELOLAAN DATA DAN SISTEM INFORMASI PENANAMAN MODAL	Persentase peningkatan data dan informasi perizinan dan non perizinan yang dipublikasikan	15	1,562,639,163	0	0	15.00	313,698,970	17.98	271,265,000	119.85	86	17.98	271,265,000	119.85	17.36	DPMPTSP	
136	2.11.10	PROGRAM PENANGANAN PENGADUAN LINGKUNGAN HIDUP	Persentase pengaduan yang tertangani	100	169,118,477			100.00	19,135,720	-	500,000	100.00	3,035,650	1.00	-	100.00	3,035,650.00		

No	Kode	Urusan/Bidang Urusan Pemerintahan Daerah dan Program/Kegiatan	Indikator Kinerja Program (outcome)/ Kegiatan (output)	Target RPJMD Kabupaten/kota pada Tahun 2026		Realisasi Capaian Kinerja RPJMD Sampai dengan RKPD PD Tahun 2022		Target Kinerja dan Anggaran RKPD Tahun 2023 yang Dievaluasi		Realisasi Capaian Kinerja & Anggaran RKPD yang dievaluasi Tahun 2023		Tingkat Capaian Kinerja dan Realisasi Anggaran RKPD Tahun 2023 (%)		Realisasi Kinerja dan Anggaran RPJMD s/d Tahun 2023 (Akhir Tahun Pelaksanaan RKPD Tahun 2023)		Tingkat Capaian Kinerja dan Realisasi Anggaran RPJMD s/d Tahun 2023 (%)		PD Penanggung Jawab	Ket.
				K	Rp	K	Rp	K	Rp	K	Rp	K	Rp	K	Rp	K	Rp		
1	2	3	4	5	6	7	8	9 = 12/7 x 100%	10 = 6 + 12	11 = 14/5 x 100 %	12	13							
137	1.3.3	PROGRAM PENGELOLAAN DAN PENGEMBANGAN SISTEM PENYEDIAAN AIR MINUM	Persentase rumah tangga yang mendapatkan air minum yang aman	97.9	9,103,762,257			0.93	8,871,111,900	0.88	5,535,260,460	94.67	62	0.88	5,535,260,460	0.90	60.80	DPRKP	
138	1.3.5	PROGRAM PENGELOLAAN DAN PENGEMBANGAN SISTEM AIR LIMBAH	Persentase rumah tangga yang terlayani air limbah yang memadai	0.9327	17,158,626,930			0.89	4,873,311,953	0.89	4,078,650,615	100.01	84	0.89	4,078,650,615	95.89	23.77	DPRKP	
139	1.3.7	PROGRAM PENGEMBANGAN PERMUKIMAN	persentase prasarana, sarana dan utilitas umum (PSU) kawasan permukiman yang layak	95	72,320,395,953			90.45	20,661,903,027	90.85	17,080,090,011	100.44	83	90.85	17,080,090,011	95.63	23.62	DPRKP	
140	1.4.1	PROGRAM PENUNJANG URUSAN PEMERINTAHAN DAERAH KABUPATEN/KOTA	Persentase kebutuhan penunjang pemerintahan yang terfasilitasi	100	31,006,526,928			100.00	6,607,927,447	100.00	6,361,411,666	100.00	96	100.00	6,361,411,666	100.00	20.52	DPRKP	
141	1.4.2	PROGRAM PENGEMBANGAN PERUMAHAN	Persentase backlog rumah yang ditangani	84	8,846,743,088			90.00	1,583,525,822	82.70	1,464,385,667	91.89	92	82.70	1,464,385,667	98.45	16.55	DPRKP	
142	1.4.3	PROGRAM KAWASAN PERMUKIMAN	Persentase rumah tidak layak huni yang ditangani	22	18,916,077,358			0.50	5,068,065,400	0.50	5,047,941,945	100.95	100	0.50	5,047,941,945	100.00	26.69	DPRKP	

No	Kode	Urusan/Bidang Urusan Pemerintahan Daerah dan Program/Kegiatan	Indikator Kinerja Program (outcome)/ Kegiatan (output)	Target RPJMD Kabupaten/kota pada Tahun 2026		Realisasi Capaian Kinerja RPJMD Sampai dengan RKPD PD Tahun 2022		Target Kinerja dan Anggaran RKPD Tahun 2023 yang Dievaluasi		Realisasi Capaian Kinerja & Anggaran RKPD yang dievaluasi Tahun 2023		Tingkat Capaian Kinerja dan Realisasi Anggaran RKPD Tahun 2023 (%)		Realisasi Kinerja dan Anggaran RPJMD s/d Tahun 2023 (Akhir Tahun Pelaksanaan RKPD Tahun 2023)		Tingkat Capaian Kinerja dan Realisasi Anggaran RPJMD s/d Tahun 2023 (%)		PD Penanggung Jawab	Ket.
				K	Rp	K	Rp	K	Rp	K	Rp	K	Rp	K	Rp	K	Rp		
1	2	3	4	5	6	7	8	9 = 12/7 x 100%	10 = 6 + 12	11 = 14/5 x 100 %	12	13							
143	1.4.5	PROGRAM PENINGKATAN PRASARANA, SARANA DAN UTILITAS UMUM (PSU)	Persentase prasarana, sarana dan utilitas umum (PSU) perumahan yang layak	42	7,045,583,352			34.15	3,623,914,410	55.56	3,148,740,640	162.69	87	55.56	3,148,740,640	132.29	44.69	DPRKP	
144	1.03.01	PROGRAM PENUNJANG URUSAN PEMERINTAHAN DAERAH KABUPATEN/ KOTA	Persentase kebutuhan penunjang pemerintahan yang terfasilitasi	100	60,448,053,011			100.00	8,203,079,873	95.83	7,841,460,951	0.96	1	95.83	5,816,693,118	0.96	0.10	DPUPR	
145	1.03.02	PROGRAM PENGELOLAAN SUMBER DAYA AIR (SDA)	Persentase jaringan irigasi dalam kondisi baik	93.13	60,532,199,000			84.89	4,041,110,563	84.76	3,443,040,690	1.00	1	84.89	1,796,108,438	0.91	0.03	DPUPR	
146	1.03.06	PROGRAM PENGELOLAAN DAN PENGEMBANGAN SISTEM DRAINASE	persentase wilayah yang terlayani sistem jaringan drainase skala kota sehingga tidak terjadi genangan (lebih dari 30 cm, selama 2 jam)	99.72	46,150,730,717			99.29	4,375,680,534	99.22	3,734,693,526	1.00	1	99.29	1,834,227,159	1.00	0.04	DPUPR	
147	1.03.08	PROGRAM PENATAAN BANGUNAN GEDUNG	Persentase ketersediaan Bangunan Gedung Negara	88.92	195,077,318,000			84.86	4,661,214,300	84.88	3,801,435,428	1.00	1	84.88	1,297,154,360	0.95	0.01	DPUPR	
148	1.03.09	PROGRAM PENATAAN BANGUNAN DAN	Persentase Kawasan bangunan negara dengan	68.89	87,538,880,885			60.56	1,801,479,500	60.82	1,468,199,935	1.00	1	60.82	489,538,350	0.88	0.01	DPUPR	

No	Kode	Urusan/Bidang Urusan Pemerintahan Daerah dan Program/Kegiatan	Indikator Kinerja Program (outcome)/ Kegiatan (output)	Target RPJMD Kabupaten/kota pada Tahun 2026		Realisasi Capaian Kinerja RPJMD Sampai dengan RKPD PD Tahun 2022		Target Kinerja dan Anggaran RKPD Tahun 2023 yang Dievaluasi		Realisasi Capaian Kinerja & Anggaran RKPD yang dievaluasi Tahun 2023		Tingkat Capaian Kinerja dan Realisasi Anggaran RKPD Tahun 2023 (%)		Realisasi Kinerja dan Anggaran RPJMD s/d Tahun 2023 (Akhir Tahun Pelaksanaan RKPD Tahun 2023)		Tingkat Capaian Kinerja dan Realisasi Anggaran RPJMD s/d Tahun 2023 (%)		PD Penanggung Jawab	Ket.
				K	Rp	K	Rp	K	Rp	K	Rp	K	Rp	K	Rp	K	Rp		
1	2	3	4	5	6	7	8	9 = 12/7 x 100%	10 = 6 + 12	11 = 14/5 x 100 %	12	13							
		LINGKUNGANNYA	prasarana lingkungan yang memadai																
149	7.01.04	PROGRAM KOORDINASI KETENTRAMAN DAN KETERTIBAN UMUM	Persentase kejadian bencana dan pengaduan trantibmas yang ditangani secara tepat waktu	100	2,477,698,061			382,755,030	24,525,708	24,525,708			0.00	243,670,910.00					
150	7.01.05	PROGRAM PENYELENGGARAAN URUSAN PEMERINTAHAN UMUM	Jumlah kelurahan yang telah menyelenggarakan pelayanan terintegrasi	6	2,965,921,354			757,893,530					0.00	464,901,830.00					
151	1.03.10	PROGRAM PENYELENGGARAAN JALAN	Persentase jalan kota dan bangunan pelengkap dalam kondisi baik dan sedang	82.8	306,987,173,173			74.36	19,805,407,410	74.31	15,344,358,922	1.00	1	74.31	6,253,126,705	0.90	0.02	DPUPR	
152	1.03.11	PROGRAM PENGEMBANGAN JASA KONSTRUKSI	Persentase Ketersediaan layanan informasi Layanan Jasa Konstruksi	85	533,381,012			81.00	629,837,748	70.00	493,753,695	0.86	1	66.67	273,844,449	0.78	0.09	DPUPR	
153	1.03.12	PROGRAM PENYELENGGARAAN PENATAAN RUANG	Persentase kawasan yang mempunyai rencana detail	100	3,420,000,000			16.67	720,959,400	54.55	582,468,101	3.27	1	54.55	106,989,250	0.55	0.01	DPUPR	
154	2.10.05	PROGRAM PENYELESAIAN GANTI	Program Penyelesaian Ganti Kerugian	50	24,725,000,000			28.00	487,979,348	21.43	383,924,151	0.77	0	21.43	383,924,151	0.43	0.02	DPUPR	

No	Kode	Urusan/Bidang Urusan Pemerintahan Daerah dan Program/ Kegiatan	Indikator Kinerja Program (outcome)/ Kegiatan (output)	Target RPJMD Kabupaten/kota pada Tahun 2026		Realisasi Capaian Kinerja RPJMD Sampai dengan RKPD PD Tahun 2022		Target Kinerja dan Anggaran RKPD Tahun 2023 yang Dievaluasi		Realisasi Capaian Kinerja & Anggaran RKPD yang dievaluasi Tahun 2023		Tingkat Capaian Kinerja dan Realisasi Anggaran RKPD Tahun 2023 (%)		Realisasi Kinerja dan Anggaran RPJMD s/d Tahun 2023 (Akhir Tahun Pelaksanaan RKPD Tahun 2023)		Tingkat Capaian Kinerja dan Realisasi Anggaran RPJMD s/d Tahun 2023 (%)		PD Penanggun g Jawab	Ket.
				K	Rp	K	Rp	K	Rp	K	Rp	K	Rp	K	Rp	K	Rp		
1	2	3	4	5	6	7	8	9 = 12/7 x 100%	10 = 6 + 12	11 = 14/5 x 100 %	12	13							
		KERUGIAN DAN SANTUNAN TANAH UNTUK PEMBANGUNAN	Dan Santunan Tanah Untuk Pembangunan																
155	2.10.06	PROGRAM REDISTRIBUSI TANAH, SERTA GANTI KERUGIAN PROGRAM TANAH KELEBIHAN MAKSIMUM DAN TANAH ABSENTEE	Persentase petak tanah yang bersertifikat	63.33	1,444,356,497			36.67	151,513,800	100.00	120,738,875	2.73	1	100.00	120,738,875	1.58	0.08	DPUPR	
156	2.10.10	PROGRAM PENATAGUNAAN TANAH	Persentase tanah yang dikonsolidasi	2	1,655,905,162			2.00	51,909,590	9.23	18,051,800	4.61	0	2.86	18,051,800	0.04	0.01	DPUPR	
157	6.01.01	PROGRAM PENUNJANG URUSAN PEMERINTAH DAERAH KABUPATEN / KOTA	Persentase dokumen perencanaan, capaian kinerja dan laporan keuangan, kepegawaian, barang yang disusun tepat waktu	95	33,857,614,845			90.00	7,563,362,681	58.86	4,946,853,279	65.41	65	58.86	4,946,853,279	61.96	14.61	INSPEKTOR AT	
158	6.01.02	PROGRAM PENYELENGGARAAN PENGAWASAN	Rata-rata capaian Nilai SAKIP OPD Wilayah I/II/III	A	2,292,980,742			BB	327,306,800	B	48,741,450	95.64	15	B	48,741,450	83.69	2.13	INSPEKTOR AT	
159	6.01.03	PROGRAM PERUMUSAN KEBIJAKAN,	Rata-rata capaian level maturitas SPIP	4	2,968,449,361			3.00	587,082,100	-	108,902,200	-	19	-	108,902,200	0.00	3.67	INSPEKTOR AT	

No	Kode	Urusan/Bidang Urusan Pemerintahan Daerah dan Program/Kegiatan	Indikator Kinerja Program (outcome)/ Kegiatan (output)	Target RPJMD Kabupaten/kota pada Tahun 2026		Realisasi Capaian Kinerja RPJMD Sampai dengan RKPD PD Tahun 2022		Target Kinerja dan Anggaran RKPD Tahun 2023 yang Dievaluasi		Realisasi Capaian Kinerja & Anggaran RKPD yang dievaluasi Tahun 2023		Tingkat Capaian Kinerja dan Realisasi Anggaran RKPD Tahun 2023 (%)		Realisasi Kinerja dan Anggaran RPJMD s/d Tahun 2023 (Akhir Tahun Pelaksanaan RKPD Tahun 2023)		Tingkat Capaian Kinerja dan Realisasi Anggaran RPJMD s/d Tahun 2023 (%)		PD Penanggung Jawab	Ket.
				K	Rp	K	Rp	K	Rp	K	Rp	K	Rp	K	Rp	K	Rp		
1	2	3	4	5	6	7	8	9 = 12/7 x 100%	10 = 6 + 12	11 = 14/5 x 100 %	12	13							
		PENDAMPINGAN DAN ASISTENSI	OPD Wilayah I/II/III																
160	7.01.01	PROGRAM PENUNJANG URUSAN PEMERINTAHAN DAERAH KABUPATEN/KOTA	Persentase kebutuhan penunjang pemerintahan yang terfasilitasi	100	58,648,946,568			100.00	12,025,514,694	100.00	8,656,740,850	100.00	72	100.00	8,656,740,850	100.00	14.76	KEC.GADIN GREJO	
161	7.01.02	PROGRAM PENYELENGGARAAN PEMERINTAHAN DAN PELAYANAN PUBLIK	Prosentase usulan musrenbangcam yang yang diakomodir dalam musrenbangkot	75	115,732,197			71.00	19,999,970	52.04	19,899,970	73.30	99	52.04	19,899,970	69.39	17.19	KEC.GADIN GREJO	
162	7.01.03	PROGRAM PEMBERDAYAAN MASYARAKAT DESA DAN KELURAHAN	Prosentase kelembagaan masyarakat yang dibina	100	5,921,663,775			100.00	1,244,240,520	26.00	808,994,120	26.00	65	26.00	808,994,120	26.00	13.66	KEC.GADIN GREJO	
163	7.01.04	PROGRAM KOORDINASI KETENTRAMAN DAN KETERTIBAN UMUM	Persentase kejadian bencana dan pengaduan trantibmas yang ditangani secara tepat waktu	100	2,733,150,318			100.00	366,498,560	100.00	198,647,740	100.00	54	100.00	198,647,740	100.00	7.27	KEC.GADIN GREJO	
164	7.01.05	PROGRAM PENYELENGGARAAN URUSAN PEMERINTAHAN UMUM	Jumlah kelurahan yang telah menyelenggarakan pelayanan terintegrasi	6	4,554,000,401			5.00	1,127,021,990	-	694,949,860	-	62	-	694,949,860	0.00	15.26	KEC.GADIN GREJO	

No	Kode	Urusan/Bidang Urusan Pemerintahan Daerah dan Program/Kegiatan	Indikator Kinerja Program (outcome)/ Kegiatan (output)	Target RPJMD Kabupaten/kota pada Tahun 2026		Realisasi Capaian Kinerja RPJMD Sampai dengan RKPD PD Tahun 2022		Target Kinerja dan Anggaran RKPD Tahun 2023 yang Dievaluasi		Realisasi Capaian Kinerja & Anggaran RKPD yang dievaluasi Tahun 2023		Tingkat Capaian Kinerja dan Realisasi Anggaran RKPD Tahun 2023 (%)		Realisasi Kinerja dan Anggaran RPJMD s/d Tahun 2023 (Akhir Tahun Pelaksanaan RKPD Tahun 2023)		Tingkat Capaian Kinerja dan Realisasi Anggaran RPJMD s/d Tahun 2023 (%)		PD Penanggung Jawab	Ket.
				K	Rp	K	Rp	K	Rp	K	Rp	K	Rp	K	Rp	K	Rp		
1	2	3	4	5	6	7	8	9 = 12/7 x 100%	10 = 6 + 12	11 = 14/5 x 100 %	12	13							
165	7.1.1	PROGRAM PENUNJANG URUSAN PEMERINTAHAN DAERAH KABUPATEN/KOTA	Persentase Dokumen perencanaan, capaian kinerja kinerja dan laporan keuangan, kepegawaian, barang yang disusun tepat waktu (%)	100	87,712,143,901			100.00	18,137,344,848	75.00	13,332,715,938	75.00	74	75.00	13,332,715,938	75.00	15.20	KEC.PANGGUNGREJO	
166	7.1.3	PROGRAM PEMBERDAYAAN MASYARAKAT DESA DAN KELURAHAN	Prosentase kelembagaan masyarakat yang dibina (persen)	100	11,929,615,490			100.00	2,188,627,900	100.00	1,583,679,980	100.00	72	100.00	1,583,679,980	100.00	13.28	KEC.PANGGUNGREJO	
167	7.1.4	PROGRAM KOORDINASI KETENTRAMAN DAN KETERTIBAN UMUM	Persentase kejadian bencana dan pengaduan trantibmas yang ditangani secara tepat waktu	100	3,567,498,512			100.00	685,329,700	100.00	465,552,685	100.00	68	100.00	465,552,685	100.00	13.05	KEC.PANGGUNGREJO	
168	7.1.5	PROGRAM PENYELENGGARAAN URUSAN PEMERINTAHAN UMUM	Jumlah kelurahan yang telah menyelenggarakan pelayanan terintegrasi	8	7,418,373,808			5.00	1,645,758,200	-	1,106,968,180	-	67	-	1,106,968,180	0.00	14.92	KEC.PANGGUNGREJO	
169		PROGRAM PENYELENGGARAAN PEMERINTAHAN DAN	Prosentase usulan musrenbangcam yang yang diakomodir	84.16	214,273,170			77.76	30,059,200	100.00	28,397,800	128.60	94	100.00	28,397,800	118.82	13.25	KEC.PANGGUNGREJO	

No	Kode	Urusan/Bidang Urusan Pemerintahan Daerah dan Program/ Kegiatan	Indikator Kinerja Program (outcome)/ Kegiatan (output)	Target RPJMD Kabupaten/kota pada Tahun 2026		Realisasi Capaian Kinerja RPJMD Sampai dengan RKPD PD Tahun 2022		Target Kinerja dan Anggaran RKPD Tahun 2023 yang Dievaluasi		Realisasi Capaian Kinerja & Anggaran RKPD yang dievaluasi Tahun 2023		Tingkat Capaian Kinerja dan Realisasi Anggaran RKPD Tahun 2023 (%)		Realisasi Kinerja dan Anggaran RPJMD s/d Tahun 2023 (Akhir Tahun Pelaksanaan RKPD Tahun 2023)		Tingkat Capaian Kinerja dan Realisasi Anggaran RPJMD s/d Tahun 2023 (%)		PD Penanggung Jawab	Ket.
				K	Rp	K	Rp	K	Rp	K	Rp	K	Rp	K	Rp	K	Rp		
1	2	3	4	5	6	7	8	9 = 12/7 x 100%	10 = 6 + 12	11 = 14/5 x 100 %	12	13							
		PELAYANAN PUBLIK	dalam musrenbangkot																
170	7.01.01	PROGRAM PENUNJANG URUSAN PEMERINTAHAN DAERAH KABUPATEN/KOTA	Persentase kebutuhan penunjang pemerintahan terfasilitasi	100	54,819,462,229			100.00	10,665,321,692	43.66	8,141,362,616	43.66	76	43.66	8,141,362,616	43.66	14.85	KEC.PURWOREJO	
171	7.01.02	PROGRAM PENYELENGGARAAN PEMERINTAHAN DAN PELAYANAN PUBLIK	Prosentase Usulan Musrenbangcam yang diakomodir dalam Musrenbangkot	76	137,052,231			76.00	31,773,700	-	-				-	71.00	22,593,700.00		
172	7.01.03	PROGRAM PEMBERDAYAAN MASYARAKAT DESA DAN KELURAHAN	Prosentase Kelembagaan Masyarakat yang di Bina	100	4,187,132,988				1,166,869,190							0.00	462,891,280.00		
173	7.01.02	PROGRAM PENYELENGGARAAN PEMERINTAHAN DAN PELAYANAN PUBLIK	Persentase usulan musrenbang yang diakomodir dalam musrenbangkot	82	99,296,017			78.00	10,805,000	100.00	10,805,000	128.21	100	100.00	10,805,000	121.95	10.88	KEC.PURWOREJO	
174	7.01.03	PROGRAM PEMBERDAYAAN MASYARAKAT DESA DAN KELURAHAN	Persentase Kelembagaan masyarakat yang dibina	100	5,049,328,209			100.00	1,137,385,270	61.49	653,827,220	61.49	57	61.49	653,827,220	61.49	12.95	KEC.PURWOREJO	
175	7.01.04	PROGRAM KOORDINASI	Persentase kejadian	100	2,414,144,984			100.00	420,604,600	94.51	274,274,960	94.51	65	94.51	274,274,960	94.51	11.36	KEC.PURWOREJO	

No	Kode	Urusan/Bidang Urusan Pemerintahan Daerah dan Program/Kegiatan	Indikator Kinerja Program (outcome)/ Kegiatan (output)	Target RPJMD Kabupaten/kota pada Tahun 2026		Realisasi Capaian Kinerja RPJMD Sampai dengan RKPD PD Tahun 2022		Target Kinerja dan Anggaran RKPD Tahun 2023 yang Dievaluasi		Realisasi Capaian Kinerja & Anggaran RKPD yang dievaluasi Tahun 2023		Tingkat Capaian Kinerja dan Realisasi Anggaran RKPD Tahun 2023 (%)		Realisasi Kinerja dan Anggaran RPJMD s/d Tahun 2023 (Akhir Tahun Pelaksanaan RKPD Tahun 2023)		Tingkat Capaian Kinerja dan Realisasi Anggaran RPJMD s/d Tahun 2023 (%)		PD Penanggung Jawab	Ket.
				K	Rp	K	Rp	K	Rp	K	Rp	K	Rp	K	Rp	K	Rp		
1	2	3	4	5	6	7	8	9 = 12/7 x 100%	10 = 6 + 12	11 = 14/5 x 100 %	12	13							
		KETENTRAMAN DAN KETERTIBAN UMUM	bencana dan pengaduan trantibmas yang ditangani secara tepat waktu																
176	7.01.05	PROGRAM PENYELENGGARAAN URUSAN PEMERINTAHAN UMUM	Jumlah kelurahan yang telah menyelenggarakan pelayanan terintegrasi	7	4,534,993,023			4.00	1,159,052,810	-	759,507,580	-	66	-	759,507,580	0.00	16.75	KEC.PURWOREJO	
177	1.2.1	PROGRAM PENUNJANG URUSAN PEMERINTAH DAERAH KABUPATEN/KOTA	Persentase kebutuhan penunjang pemerintahan yang terfasilitasi	100	348,584,359,948			100.00	#####	76.04	67,876,504,321	76.04	57	76.04	67,876,504,321	76.04	19.47	RSUD	
178	1.2.2	PROGRAM PEMENUHAN UPAYA KESEHATAN PERORANGAN DAN UPAYA KESEHATAN MASYARAKAT	Persentase indikator SPM yang tercapai sesuai standar	92.93	211,296,652,413			85.10	7,197,079,435	77.15	5,552,747,374	90.66	77	77.15	5,552,747,374	83.02	2.63	RSUD	
179	1.5.1	PROGRAM PENUNJANG URUSAN PEMERINTAHAN DAERAH KABUPATEN/KOTA	Persentase kebutuhan penunjang pemerintahan yang terfasilitasi	96	55,559,174,731			80.00	9,981,603,671	65.00	7,418,742,220	81.25	74	65.00	7,418,742,220	67.71	13.35	SATPOL-PP	
180	1.5.2	PROGRAM PENINGKATAN	Persentase pelanggaran	81	8,661,596,894			72.00	4,104,400,860	72.00	849,861,250	100.00	21	72.00	849,861,250	88.89	9.81	SATPOL-PP	

No	Kode	Urusan/Bidang Urusan Pemerintahan Daerah dan Program/ Kegiatan	Indikator Kinerja Program (outcome)/ Kegiatan (output)	Target RPJMD Kabupaten/kota pada Tahun 2026		Realisasi Capaian Kinerja RPJMD Sampai dengan RKPD PD Tahun 2022		Target Kinerja dan Anggaran RKPD Tahun 2023 yang Dievaluasi		Realisasi Capaian Kinerja & Anggaran RKPD yang dievaluasi Tahun 2023		Tingkat Capaian Kinerja dan Realisasi Anggaran RKPD Tahun 2023 (%)		Realisasi Kinerja dan Anggaran RPJMD s/d Tahun 2023 (Akhir Tahun Pelaksanaan RKPD Tahun 2023)		Tingkat Capaian Kinerja dan Realisasi Anggaran RPJMD s/d Tahun 2023 (%)		PD Penanggung Jawab	Ket.
				K	Rp	K	Rp	K	Rp	K	Rp	K	Rp	K	Rp	K	Rp		
1	2	3	4	5	6	7	8	9 = 12/7 x 100%	10 = 6 + 12	11 = 14/5 x 100 %	12	13							
		KETENTERAMAN DAN KETERTIBAN UMUM	perda yang di tangani																
181	4.02.02	PROGRAM DUKUNGAN PELAKSANAAN TUGAS DAN FUNGSI DPRD	Persentase rapat kerja yang dilaksanakan	85	79,669,5 43,975			85.00	24,586,86 5,808	70.00	7,416,305, 200	82.35	30	70.00	7,416,305, 200	82.35	9.31	Set. DPRD	
182	4.2.1	PROGRAM PENUNJANG URUSAN PEMERINTAHAN DAERAH KABUPATEN/KO TA	Persentase kebutuhan penunjang pemerintahan yang terfasilitasi	100	124,123, 906,099			100.00	26,067,66 5,022	75.17	16,821,94 7,119	75.17	65	75.17	16,821,94 7,119	75.17	13.55	Set. DPRD	

2.3. Permasalahan Pembangunan Daerah

2.3.1. Permasalahan Daerah yang berhubungan dengan Prioritas dan Sasaran Pembangunan Daerah

Tabel 2.116 Identifikasi Permasalahan Pembangunan Kota Pasuruan

Permasalahan	Prioritas dan Sasaran Pembangunan Daerah Tahun 2024
Belum semua masyarakat usia sekolah dasar mendapatkan akses terhadap layanan pendidikan	Keberpihakan kesempatan Pendidikan dan kesehatan yang berkualitas
Tingkat kematian bayi relatif tinggi, berada diatas capaian 2019 (sebelum pandemi)	
Capaian IPM masih belum mencapai target 2022	
masih terdapat siswa putus sekolah pada jenjang SMA	
Cakupan layanan kesehatan pada lansia masih rendah (SPM)	
Pelayanan pada penderita hipertensi maish rendah (SPM)	
Tingkat pengangguran terbuka masih tinggi, diatas provinsi jawa timur dan nasional	Sarana dan prasarana sosial sebagai upaya pengentasan kemiskinan ekstrim
Tingkat konsumsi rumah tangga cenderung menurun	
Meskipun capaian SPM sosial sudah cukup baik, akan tetapi Kota Pasuruan belum bebas dari kemiskinan ekstrim	
Masih terdapat rumah yang tidak mendapatkan akses sanitasi	
Masih terdapat RTLH	
Realisasi expor cenderung menurun	
realisasi impor cenderung meningkat	
Kualitas koperasi masih rendah	
Minat investasi menurun	
Tingkat kepuasan pelayanan pasar menurun	Pengembangan rantai manajemen distribusi logistik dan pasar yang mendukung perindustrian
Jumlah penerimaan retribusi pasar cenderung menurun	
Aktivitas industri masih belum sepenuhnya pulih	
Pelanggaran perda meningkat	Penyediaan Pasar Penunjang Sektor Industri Pengolahan & Perdagangan
Belum semua warga mendapat layanan kesiapsiagaan terhadap bencana	
Belum seluruh warga berpartisipasi dalam pemilu	
Rasio PAD masih relatif rendah	
	Perluasan promosi pariwisata terintegrasi
Belum semua penduduk memiliki akta kelahiran	Intensifikasi pendapatan daerah melalui penguatan manajemen pengelolaan pajak dan retribusi
Tingkat kepuasan pelayanan pasar menurun	
Masih belum optimalnya fungsi pengawasan internal pemerintah	
Aplikasi yang dibuat pemerintah belum dapat dimanfaatkan secara optimal	
	Digitalisasi Pelayanan publik mendukung aktivitas masyarakat



2.3.2. Identifikasi Permasalahan Penyelenggaraan urusan Pemerintah Daerah

Berdasarkan uraian evaluasi kinerja yang telah disampaikan pada sub bab sebelumnya, maka dapat ditarik beberapa isu pembangunan untuk periode pembangunan tahun 2023. Berikut merupakan rekapitulasi isu berdasarkan urusan pemerintahan di Kota Pasuruan.

Tabel 2.117 Rekapitulasi Permasalahan Urusan Pemerintah Daerah

Urusan	Isu
Pendidikan	Capaian IPM masih belum mencapai target 2022
	Belum semua masyarakat usia sekolah dasar mendapatkan akses terhadap layanan pendidikan
	masih terdapat siswa putus sekolah pada jenjang SMA
Kesehatan	Cakupan layanan kesehatan pada lansia masih rendah (SPM)
	Pelayanan pada penderita hipertensi masih rendah (SPM)
	Cakupan layanan kesehatan pada lansia masih rendah (SPM)
	Pelayanan pada penderita hipertensi masih rendah (SPM)
Pekerjaan Umum dan Penataan Ruang	Capaian jalan kota dan bangunan dalam kondisi baik dan sedang tahun 2022 masih mencapai 6,0025%
	Masih terdapat jalan kota dalam kondisi rusak dengan persentase 33,99%
Perumahan Rakyat dan Kawasan Permukiman	Masih terdapat rumah yang tidak mendapatkan akses sanitasi
	Masih terdapat RTLH
Ketentraman, Ketertiban Umum, dan Perlindungan Masyarakat	Meningkatnya jumlah pelanggaran PKL, Gepeng, Anjal dan ODGJ pada tahun 2022
Sosial	Realisasi tingkat kemiskinan di Kota Pasuruan Tahun 2022 masih belum mencapai target RPJMD walupun trennya menurun
	Tingkat konsumsi rumah tangga cenderung menurun
	Masih terdapat kemiskinan ekstrim
Tenaga Kerja	Tingkat pengangguran terbuka masih tinggi, diatas provinsi jawa timur dan nasional
Pemberdayaan Perempuan dan Perlindungan Anak	peningkatan jumlah pegawai perempuan tidak sebesar peningkatan jumlah pegawai laki-laki di Lembaga Pemerintahan Kota Pasuruan
	Adanya peningkatan kasus kekerasan terhadap perempuan yaitu sejumlah 11 kasus pada tahun 2021 dan 12 kasus pada tahun 2022
Pangan	Angka Kecukupan Gizi tidak mencapai target pada tahun 2022 yaitu target 75% dan terealisasi 71,08%
	Skor PPH belum memenuhi target pada tahun 2022 yaitu target 89,8 dan terealisasi 86,2
Pertanahan	-
Lingkungan Hidup	pengelolaan sampah masih sangat terfokus langsung dibuang ke TPA Blandongan yang berimbas pada umur TPA yang menjadi lebih pendek
Administrasi Kependudukan dan Pencatatan Sipil	Belum semua penduduk memiliki akta kelahiran
Pengendalian Penduduk dan Keluarga Berencana	Persentase aseptor KB aktif menurun



Urusan	Isu
Perhubungan	Pengelolaan terminal penumpang belum sepenuhnya tersedia fasilitas yang layak
Komunikasi dan Informatika	Belum optimalnya Perangkat Daerah yang menggunakan sosial media dalam memberikan informasi
	Aplikasi yang dibuat pemerintah belum dapat dimanfaatkan secara optimal
Koperasi, Usaha Kecil, dan Menengah	Kualitas koperasi masih rendah
Penanaman Modal	Minat investasi menurun
Kepemudaan dan Olahraga	-
Statistik	Belum optimalnya pemanfaatan satu data
Persandian	-
Kebudayaan	-
Perpustakaan	-
Kearsipan	-
Kelautan dan Perikanan	Pemasaran masih terbatas pada pasar lokal Keterbatasan bahan baku dan sarana penyimpanan bahan baku berpendingin
Pariwisata	Pengelolaan PKL dan Parkir yang belum optimal
Pertanian	Luas lahan pertanian semakin berkurang
Perdagangan	Realisasi ekspor cenderung menurun realisasi impor cenderung meningkat Tingkat kepuasan pelayanan pasar menurun Jumlah penerimaan retribusi pasar cenderung menurun
Perindustrian	Aktivitas industri masih belum sepenuhnya pulih
Perencanaan	-
Keuangan	Rasio belanja pegawai masih melebihi batas maksimal Rasio PAD masih relatif rendah
Kepegawaian	Masih ditemukannya pelanggaran oleh pegawai negeri sipil
Pendidikan dan Pelatihan	-
Penelitian dan Pengembangan	-
inspektorat daerah	Masih belum optimalnya fungsi pengawasan internal pemerintah

BAB 3

Kerangka Ekonomi Daerah Dan Keuangan Daerah

3.1. Arah Kebijakan Ekonomi Daerah

Arah kebijakan ekonomi daerah memberikan gambaran mengenai kondisi perekonomian Kota Pasuruan pada tahun-tahun sebelumnya. Kondisi perekonomian daerah dapat diketahui dengan melihat pada indikator pertumbuhan ekonomi daerah dan indikator-indikator yang terkait lainnya, seperti: inflasi, pengangguran, Indeks Pembangunan Manusia (IPM), kemiskinan, dan gini rasio. Selain itu, dalam sub bab ini juga menyajikan perkiraan tahun berjalan yang mencakup indikator pertumbuhan ekonomi daerah, serta arah kebijakan ekonomi daerah yang didalamnya memasukkan arahan nasional dibidang ekonomi yang bersumber dari dokumen RKP (Nasional), serta kebijakan dibidang ekonomi dalam dokumen RPJMD Provinsi Jawa Timur.

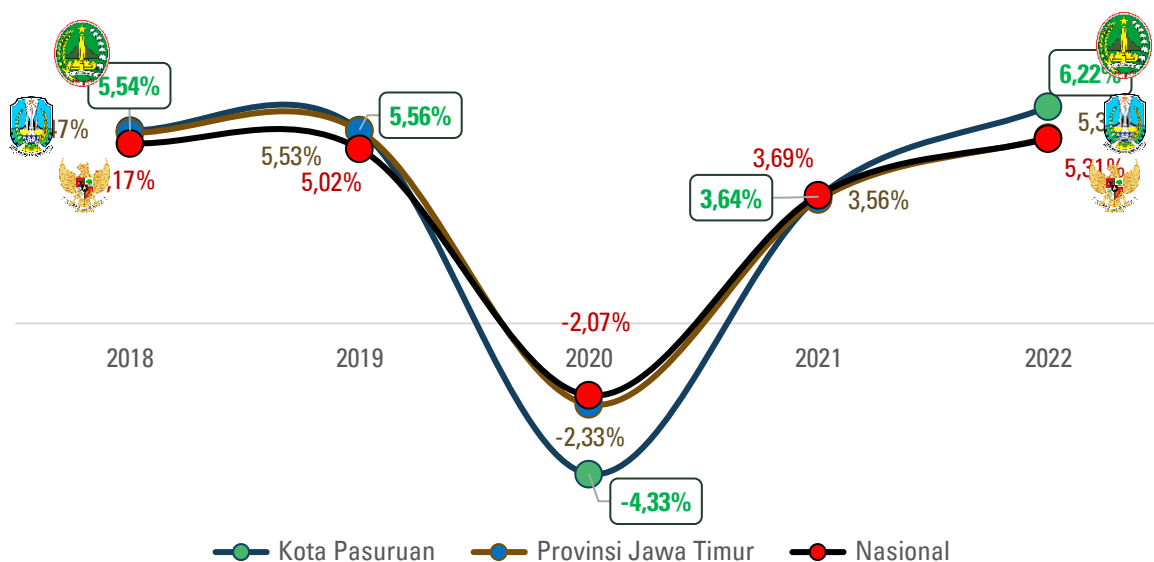
3.1.1. Kondisi Ekonomi Daerah

A. Pertumbuhan Ekonomi

Pertumbuhan ekonomi merupakan peningkatan nilai serta jumlah produksi barang dan jasa yang dihitung suatu negara dalam suatu kurun waktu tertentu. Pertumbuhan ekonomi juga dapat diartikan sebagai proses perubahan yang secara berkesinambungan menuju kondisi yang lebih baik dalam kondisi perekonomian suatu daerah. Ekonomi suatu daerah sendiri dapat dikatakan bertumbuh jika kegiatan ekonomi masyarakatnya berdampak langsung kepada kenaikan produksi barang dan jasanya. Dengan mengetahui tingkat pertumbuhan ekonomi, pemerintah kemudian dapat membuat perencanaan mengenai pembangunan kedepannya. Sementara bagi para pelaku sektor usaha, tingkat pertumbuhan ekonomi dapat dijadikan sebagai dasar dalam membuat rencana pengembangan produk serta sumber dayanya. Pertumbuhan ekonomi merupakan salah satu indikator keberhasilan pembangunan dalam suatu perekonomian. Kemajuan suatu perekonomian ditentukan oleh besarnya pertumbuhan yang ditunjukkan oleh perubahan output. Pertumbuhan ekonomi merupakan upaya peningkatan kapasitas produksi untuk mencapai penambahan output, yang diukur menggunakan Produk Domestik Regional Bruto (PDRB) dalam suatu wilayah.

Pertumbuhan ekonomi dihasilkan dari perkembangan berbagai aktivitas ekonomi yang tercermin pada PDRB (Produk Domestik Regional Bruto) Atas Dasar Harga Konstan dalam setiap tahunnya. Pertumbuhan ekonomi Kota Pasuruan selama tahun 2018 hingga 2020 menunjukkan kondisi yang cenderung melambat, dimana pertumbuhan ekonomi mengalami penurunan secara signifikan terjadi pada tahun 2020 yang disebabkan oleh dampak Covid-19,

dimana aktivitas ekonomi terkendala oleh adanya penyebaran Virus Corona dan adanya kebijakan-kebijakan pembatasan mobilitas masyarakat. Pada tahun 2018 pertumbuhan ekonomi Kota Pasuruan tercatat sebesar 5,54%, sedangkan pada tahun 2019 pertumbuhan ekonomi Kota Pasuruan mengalami peningkatan yang cukup kecil atau hanya mengalami pertumbuhan sebesar 0,02%, sehingga pada tahun tersebut pertumbuhan ekonomi Kota Pasuruan meningkat menjadi 5,56%. Pada tahun 2020 pertumbuhan ekonomi Kota Pasuruan mengalami kontraksi yang dipengaruhi oleh pandemi Covid-19, sehingga menjadi -4,33%. Seiring dengan semakin membaiknya kondisi pandemi Covid-19, maka pertumbuhan ekonomi pada tahun 2021 kembali mengalami peningkatan dan memiliki pertumbuhan yang positif, yaitu sebesar 3,64%. Sedangkan pada tahun 2022 pertumbuhan ekonomi Kota Pasuruan menunjukkan kondisi yang semakin baik dengan pertumbuhan sebesar 6,22%, dimana besar pertumbuhan ekonomi Kota Pasuruan pada tahun tersebut telah berada di atas pertumbuhan ekonomi Provinsi Jawa Timur dan Nasional, artinya pertumbuhan ekonomi Kota Pasuruan tergolong lebih tinggi dibandingkan dengan pertumbuhan ekonomi pada sebagian besar wilayah di Provinsi Jawa Timur maupun Indonesia. Untuk mengetahui perkembangan pertumbuhan ekonomi Kota Pasuruan, serta pertumbuhan ekonomi Provinsi Jawa Timur dan Nasional pada tahun 2018 hingga 2022 secara lebih jelas dapat dilihat pada gambar berikut.

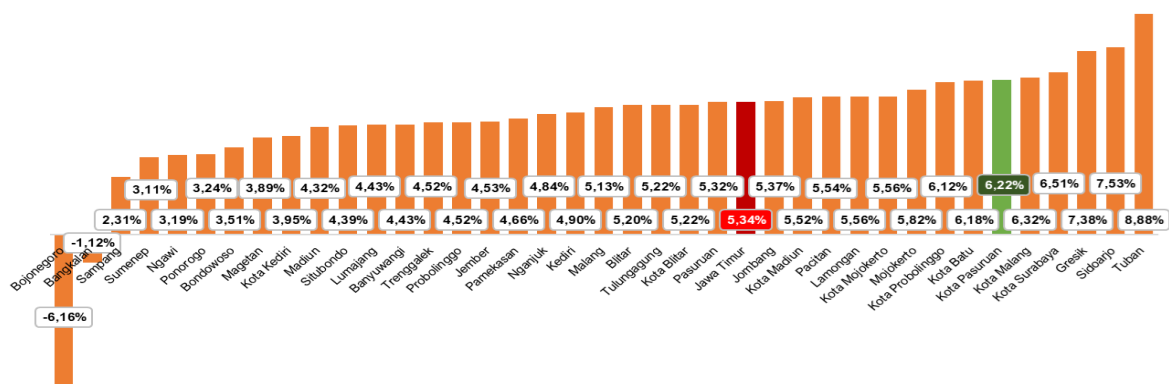


Gambar 3.1. Perkembangan Pertumbuhan Ekonomi Kota Pasuruan, Provinsi Jawa Timur dan Nasional Tahun 2018 – 2022

Sumber : Badan Pusat Statistik Kota Pasuruan, Provinsi Jawa Timur dan Pusat, 2023

Melihat pada pertumbuhan ekonomi Kota Pasuruan dan pertumbuhan ekonomi Provinsi Jawa Timur maupun nasional sebagaimana yang terdapat pada gambar di atas dapat terlihat bahwa sejak tahun 2018 hingga tahun 2021 pertumbuhan ekonomi Kota Pasuruan cenderung berada diatas pertumbuhan ekonomi Provinsi Jawa Timur, kecuali kondisi pada tahun 2020, artinya posisi pertumbuhan ekonomi Kota Pasuruan berada diatas rata-rata

pertumbuhan ekonomi dari keseluruhan Kabupaten/ Kota di Provinsi Jawa Timur. Begitupula dengan nasional, dimana pertumbuhan ekonomi Kota Pasuruan pada tahun 2018, 2019, dan 2022 berada diatas pertumbuhan ekonomi Nasional. Hal ini menunjukkan bahwa posisi pertumbuhan ekonomi Kota Pasuruan pada tahun-tahun tersebut berada diatas rata-rata pertumbuhan ekonomi sebagian besar Kabupaten/ Kota yang berada di Indonesia. Dalam konteks perbandingan pertumbuhan ekonomi dengan Kabupaten/ Kota di Provinsi Jawa Timur dapat diketahui bahwa pada tahun 2022 posisi pertumbuhan ekonomi Kota Pasuruan berada pada peringkat ke 6 dari 38 Kabupaten/ Kota di Provinsi Jawa Timur, atau telah meningkat dari posisi pada tahun 2021 yang berada pada peringkat ke 21. Sehingga dengan demikian Pemerintah Kota Pasuruan harus berusaha lebih maksimal untuk menjaga dan meningkatkan pertumbuhan ekonomi, agar kondisinya selalu berada di atas pertumbuhan rata-rata Provinsi Jawa Timur, dengan melaksanakan program dan kegiatan dibidang ekonomi yang mampu mendorong meningkatnya aktivitas produksi masyarakat ditahun berikutnya, sehingga Kota Pasuruan memiliki daya saing ekonomi yang semakin kuat. Berikut disajikan data pertumbuhan ekonomi pada masing-masing kabupaten/ kota di Provinsi Jawa Timur pada tahun 2022.



Gambar 3.2. Pertumbuhan Ekonomi Kabupaten/ Kota di Provinsi Jawa Timur Tahun 2022

Sumber : Badan Pusat Statistik Provinsi Jawa Timur, 2023

Pertumbuhan Produk Domestik Regional Bruto (PDRB) Barat Atas Dasar Harga Konstan 2010 sejak tahun 2018 sampai dengan tahun 2022 banyak ditunjang oleh adanya peran dari masing-masing sektor/ lapangan usaha, dimana masing-masing sektor memiliki pertumbuhan yang beragam dalam setiap tahunnya. Pada tahun 2022 terdapat 6 sektor/ lapangan usaha yang menunjang pertumbuhan ekonomi di Kota Pasuruan. Sektor Transportasi dan Pergudangan menempati urutan pertama yang menjadi sumber pertumbuhan ekonomi Kota Pasuruan. Sektor Transportasi dan Pergudangan pada tahun 2022 memiliki pertumbuhan tertinggi diantara sektor lainnya dalam 5 tahun terakhir, yaitu sebesar 18,57%. Sektor kedua yang menjadi sumber pertumbuhan ekonomi Kota Pasuruan pada tahun 2022 adalah Industri Pengolahan dengan pertumbuhan mencapai 8,22%. Keberadaan sektor tersebut mulai menunjukkan pertumbuhan yang tinggi selama 5 tahun terakhir. Sektor Perdagangan Besar dan Eceran; Reparasi Mobil dan Sepeda Motor menempati urutan ketiga sebagai sumber pertumbuhan ekonomi Kota Pasuruan dengan pertumbuhan pada tahun 2022 mencapai

7,84%. Selain ketiga sektor tersebut, Sektor Penyediaan Akomodasi dan Makan Minum menempati urutan keempat sebagai sumber pertumbuhan ekonomi Kota Pasuruan dengan pertumbuhan pada tahun 2022 yang mencapai 7,82%. Pertumbuhan sektor tersebut menunjukkan bahwa geliat pariwisata di Kota Pasuruan pada tahun tersebut menunjukkan adanya peningkatan pasca Pandemi Covid-19 serta adanya pengembangan destinasi wisata di Kota Pasuruan. Untuk sektor Pengadaan Listrik dan Gas serta sektor Jasa lainnya pada tahun 2022 juga memiliki pertumbuhan diatas pertumbuhan PDRB, dengan pertumbuhan masing-masing mencapai sebesar 7,47% dan 7,71%. Keberadaan sektor Perdagangan Besar dan Eceran; Reparasi Mobil dan Sepeda Motor maupun sektor Transportasi dan Pergudangan dalam 2 tahun terakhir selalu memiliki tingkat pertumbuhan yang berada di atas pertumbuhan PDRB ADHK. Untuk mengetahui pertumbuhan sektor-sektor Produk Domestik Regional Bruto (PDRB) yang mendorong pertumbuhan ekonomi di Kota Pasuruan secara lebih jelas dapat dilihat pada tabel berikut.

Tabel 3.1 Perkembangan Pertumbuhan Produk Domestik Regional Bruto Atas Dasar Harga Konstan (PDRB ADHK) 2010 Kota Pasuruan Tahun 2018 - 2022

NO	LAPANGAN USAHA	2018	2019	2020	2021	2022
1	Pertanian, Kehutanan, dan Perikanan	-0,02	-0,98	11,05	-3,18	3,95
2	Pertambangan dan Penggalian	-0,05	-7,56	-6,38	-3,55	-99,85
3	Industri Pengolahan	5,14	4,71	-7,68	2,77	8,22
4	Pengadaan Listrik dan Gas	5,06	6,19	0,01	2,30	7,47
5	Pengadaan Air, Pengelolaan Sampah, Limbah dan Daur Ulang	3,33	3,46	4,78	2,76	-2,09
6	Konstruksi	6,53	5,79	-7,14	0,45	4,11
7	Perdagangan Besar dan Eceran; Reparasi Mobil dan Sepeda Motor	5,95	6,17	-7,31	6,17	7,84
8	Transportasi dan Pergudangan	6,71	7,21	-6,37	8,15	18,57
9	Penyediaan Akomodasi dan Makan Minum	7,35	7,28	-10,32	2,87	7,82
10	Informasi dan Komunikasi	6,21	6,96	7,75	5,93	1,13
11	Jasa Keuangan dan Asuransi	4,1	2,89	-0,21	0,70	2,77
12	Real Estate	5,81	5,14	1,71	0,97	3,16
13	Jasa Perusahaan	7,36	6,76	-6,07	2,11	-0,16
14	Administrasi Pemerintahan, Pertahanan dan Jaminan Sosial Wajib	4,13	3,63	-2,84	-0,31	0,28
15	Jasa Pendidikan	5,2	7,12	3,25	0,36	0,75
16	Jasa Kesehatan dan Kegiatan Sosial	6,82	6,69	8,69	2,61	0,72
17	Jasa lainnya	4,42	6,06	-14,82	3,25	7,71
	PDRB ADHK	5,54	5,56	-4,33	3,64	6,22

Sumber : Badan Pusat Statistik Kota Pasuruan, 2023

Selain melihat pada pertumbuhan masing-masing sektor PDRB juga perlu mengetahui struktur perekonomian Kota Pasuruan yang secara lebih jelas ditunjukkan melalui persentase distribusi PDRB untuk masing-masing sektor. Dalam beberapa tahun terakhir (2018 - 2022)

terdapat 5 sektor ekonomi yang memiliki kontribusi besar dalam perekonomian Kota Pasuruan (berada di atas rata-rata PDRB), dimana nilai PDRB yang dihasilkan lebih besar dibandingkan dengan sektor-sektor lainnya, yaitu : sektor Perdagangan Besar dan Eceran, Reparasi Mobil dan Sepeda Motor dengan kontribusi pada tahun 2022 sebesar 29,70%; sektor Industri Pengolahan dengan persentase pada tahun 2022 yang mencapai 19,93%; sektor Informasi dan Komunikasi dengan persentase yang mencapai 7,85%; sektor Transportasi dan Pergudangan dengan kontribusi sebesar 7,36%; serta sektor Jasa Keuangan dan Asuransi sebesar 7,00%. Kondisi tersebut menggambarkan bahwa keberadaan kelima sektor tersebut memiliki peran yang lebih besar dalam struktur perekonomian Kota Pasuruan dibandingkan dengan sektor lainnya, khususnya dalam 2 tahun terakhir atau pasca pandemi Covid-19. Keberadaan sektor Transportasi dan Pergudangan di Kota Pasuruan menunjukkan adanya peningkatan kontribusi terhadap perekonomian dalam 2 tahun terakhir, dimana sebelumnya dalam 5 besar sektor ekonomi terdapat sektor Konstruksi yang setelah pandemi Covid-19 perkembangannya di Kota Pasuruan mengalami perlambatan dari tahun sebelumnya, sedangkan sektor Transportasi dan Pergudangan perkembangannya semakin besar sehingga kontribusi yang diberikan oleh sektor tersebut semakin besar. Hal ini menjadi multiplier efek dari adanya perkembangan sektor Perdagangan Besar dan Eceran, Reparasi Mobil dan Sepeda Motor maupun Industri Pengolahan di Kota Pasuruan. Struktur ekonomi Kota Pasuruan selain didominasi oleh kelima sektor sebagaimana telah dijelaskan pada pembahasan sebelumnya juga dibentuk oleh keberadaan sektor lainnya dengan persentase distribusi masing-masing pada tahun 2022 berada pada kisaran antara 0,07% hingga 5,79%.

Untuk mengetahui secara lebih jelas terkait dengan distribusi persentase Produk Domestik Regional Bruto (PDRB) Kota Pasuruan Atas Dasar Harga Berlaku menurut Lapangan Usaha Tahun 2018 - 2022 dapat dilihat pada tabel berikut.

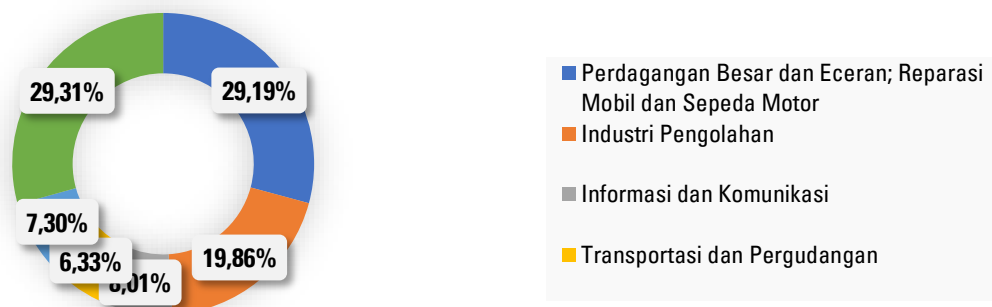
Tabel 3.2. Distribusi Persentase Produk Domestik Regional Bruto Atas Dasar Harga Berlaku (PDRB ADHB) Kota Pasuruan Tahun 2018 - 2022

NO	LAPANGAN USAHA	2018	2019	2020	2021	2022
1	Pertanian, Kehutanan, dan Perikanan	2,27	2,14	2,47	2,28	2,26
2	Pertambangan dan Penggalian	0,03	0,02	0,02	0,02	0,00
3	Industri Pengolahan	20,19	20,04	19,47	19,68	19,93
4	Pengadaan Listrik dan Gas	0,07	0,07	0,07	0,07	0,07
5	Pengadaan Air, Pengelolaan Sampah, Limbah dan Daur Ulang	0,23	0,22	0,24	0,23	0,21
6	Konstruksi	6,41	6,18	6,13	5,94	5,79
7	Perdagangan Besar dan Eceran; Reparasi Mobil dan Sepeda Motor	29,08	29,45	28,55	29,19	29,70
8	Transportasi dan Pergudangan	5,99	6,12	5,98	6,19	7,36
9	Penyediaan Akomodasi dan Makan Minum	5,51	5,6	5,29	5,31	5,35
10	Informasi dan Komunikasi	7,55	7,61	8,48	8,54	7,85
11	Jasa Keuangan dan Asuransi	7,52	7,24	7,48	7,27	7,00
12	Real Estate	2,53	2,52	2,66	2,57	2,41

NO	LAPANGAN USAHA	2018	2019	2020	2021	2022
13	Jasa Perusahaan	0,62	0,63	0,64	0,63	0,59
14	Administrasi Pemerintahan, Pertahanan dan Jaminan Sosial Wajib	4,33	4,45	4,64	4,36	4,14
15	Jasa Pendidikan	4,02	4,06	4,44	4,25	3,88
16	Jasa Kesehatan dan Kegiatan Sosial	0,83	0,84	0,96	0,95	0,91
17	Jasa lainnya	2,81	2,80	2,49	2,52	2,57
	PDRB ADHB	100	100	100	100	100

Sumber : Badan Pusat Statistik Kota Pasuruan, 2023

Dengan melihat pada distribusi persentase dalam setiap tahunnya, maka selama tahun 2018 hingga 2022 dapat diketahui bahwa sektor Perdagangan Besar dan Eceran, Reparasi Mobil dan Sepeda Motor masih memiliki peran yang paling besar diantara sektor lainnya, dimana rata-rata distribusi dalam 5 tahun terakhir tercatat sebesar 29,19%. Sedangkan sektor Industri Pengolahan memiliki rata-rata distribusi sebesar 19,86%. Selanjutnya sektor Informasi dan Komunikasi memiliki rata-rata distribusi sebesar 8,01%, sektor Jasa Keuangan dan Asuransi memiliki rata-rata distribusi sebesar 7,30%, dan sektor Transportasi dan Pergudangan memiliki rata-rata distribusi sebesar 6,33%. Sehingga dengan demikian dapat terlihat bahwa rata-rata sebesar 70,69% perekonomian di Kota Pasuruan ditunjang oleh keberadaan kelima sektor tersebut, sedangkan 12 sektor lainnya hanya memberikan kontribusi dengan rata-rata selama tahun 2018 hingga 2022 sebesar 29,31%. Untuk mengetahui secara lebih jelas terkait dengan kontribusi terbesar sektor ekonomi dalam struktur PDRB ADHB Kota Pasuruan berdasarkan lapangan usaha pada tahun 2018 hingga 2022 dapat dilihat pada gambar berikut :

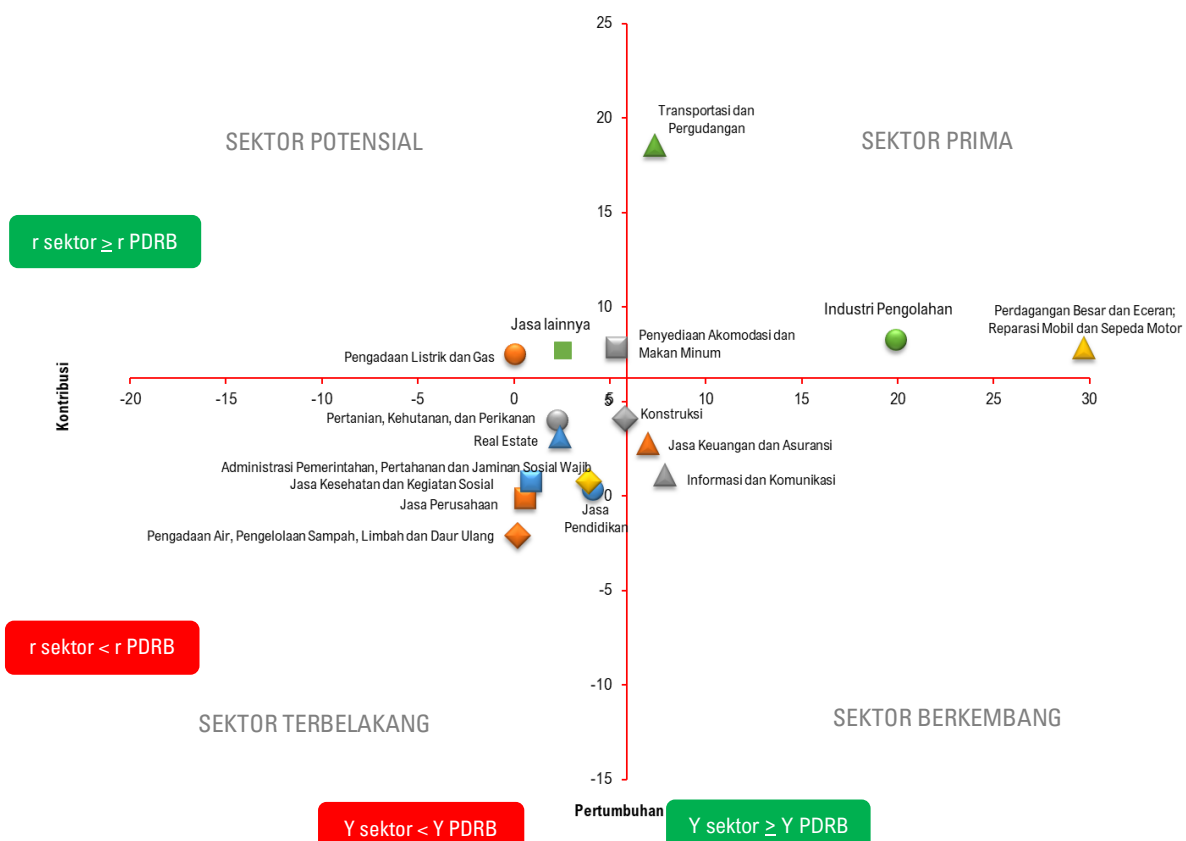


Gambar 3.3. 5 (Lima) Sektor yang Memberikan Kontribusi Terbesar dalam Struktur PDRB Kota Pasuruan Tahun 2018 - 2022

Sumber : Badan Pusat Statistik Kota Pasuruan, 2023

Berdasarkan pada data pertumbuhan dan kontribusi masing-masing sektor PDRB sebagaimana yang telah disajikan di atas, maka selanjutnya dapat dilakukan analisis Tipologi Klassen. Analisis Tipologi Klassen digunakan untuk mengetahui gambaran tentang pola dan

struktur pertumbuhan sektoral daerah. Analisis ini mendasarkan pengelompokan suatu sektor dengan melihat pertumbuhan dan kontribusi sektor tertentu terhadap total PDRB (Pendapatan Domestik Regional Bruto) suatu daerah. Dengan menggunakan analisis Tipologi Klassen, suatu sektor dapat dikelompokkan ke dalam 4 kategori, yaitu: sektor prima, sektor potensial, sektor berkembang, dan sektor terbelakang. Penentuan kategori suatu sektor ke dalam empat kategori di atas didasarkan pada laju pertumbuhan kontribusi sektoral dan rerata besar kontribusi sektoralnya terhadap PDRB. Sektor Prima merupakan sektor yang memiliki pertumbuhan tinggi dan memiliki kontribusi yang tinggi terhadap perekonomian Daerah; Sektor Potensial merupakan sektor yang memiliki pertumbuhan tinggi, namun memiliki kontribusi yang rendah; Sektor Berkembang merupakan sektor yang memiliki pertumbuhan rendah, namun memiliki kontribusi yang tinggi; dan Sektor Terbelakang merupakan sektor yang memiliki pertumbuhan rendah dan memiliki kontribusi yang rendah. Untuk mengetahui hasil Klasifikasi sektor PDRB Kota Pasuruan berdasarkan Analisis Tipologi Klassen pada tahun 2022 secara lebih jelas dapat dilihat pada gambar berikut ini.



Gambar 3.4. Hasil Analisis Tipologi Klassen Sektor PDRB Kota Pasuruan Tahun 2022

Sumber : Badan Pusat Statistik Kota Pasuruan, 2023

Berdasarkan pada gambar yang telah disajikan di atas dapat dijelaskan bahwa beberapa sektor ekonomi di Kota Pasuruan yang memiliki pertumbuhan tinggi dan memiliki kontribusi yang tinggi terhadap perekonomian Kota Pasuruan (Sektor Prima), yaitu : Perdagangan Besar dan Eceran, Reparasi Mobil dan Sepeda Motor; Industri Pengolahan; dan Transportasi dan Pergudangan. Sedangkan sektor yang memiliki pertumbuhan tinggi, namun

memiliki kontribusi yang rendah (Sektor Potensial) meliputi : sektor Pengadaan Listrik dan Gas; sektor Penyediaan Akomodasi dan Makan Minum; serta sektor Jasa lainnya. Sektor yang memiliki pertumbuhan rendah, namun memiliki kontribusi yang tinggi (Sektor Berkembang) adalah sektor Informasi dan Komunikasi; sektor Jasa Keuangan dan Asuransi. Sedangkan sektor yang memiliki pertumbuhan rendah dan memiliki kontribusi yang rendah (Sektor Terbelakang) meliputi : sektor Pertanian, Kehutanan, dan Perikanan; sektor Pertambangan dan Penggalian; sektor Pengadaan Air, Pengelolaan Sampah, Limbah dan Daur Ulang; sektor Konstruksi; sektor Real Estate; sektor Jasa Perusahaan; sektor Administrasi Pemerintahan, Pertahanan dan Jaminan Sosial Wajib; sektor Jasa Pendidikan; serta sektor Jasa Kesehatan dan Kegiatan Sosial.

Pengembangan ekonomi di Kota Pasuruan pada masa yang akan datang memerlukan pengembangan terhadap sektor-sektor ekonomi yang menjadi basis. Adapun sektor-sektor yang menjadi basis dapat diketahui berdasarkan hasil Analisis *Location Quotient* (LQ). Analisis *Location Quotient* (LQ) merupakan suatu analisis yang digunakan untuk mengetahui sejauh mana tingkat spesialisasi sektor-sektor ekonomi di suatu wilayah yang memanfaatkan sektor basis atau leading sektor. *Location quotient* menghitung perbandingan *share output* sektor i di kota atau kabupaten dan *share output* sektor i di provinsi. Sektor unggulan disini berarti sektor bisnis yang tidak akan habis apabila dieksploitasi oleh pemerintah daerah. Menurut Hood (1998 dalam Hendayana 2003), menyatakan bahwa *location quotient* adalah suatu alat pengembangan ekonomi yang lebih sederhana dengan segala kelebihan dan keterbatasannya. Teknik LQ merupakan salah satu pendekatan yang umum digunakan dalam model ekonomi basis sebagai langkah awal untuk memahami sektor kegiatan yang menjadi pemicu pertumbuhan. LQ mengukur konsentrasi relatif atau derajat spesialisasi kegiatan ekonomi melalui pendekatan perbandingan. Teknik LQ banyak digunakan untuk membahas kondisi perekonomian, mengarah pada identifikasi spesialisasi kegiatan perekonomian atau mengukur konsentrasi relatif kegiatan ekonomi untuk mendapatkan gambaran dalam penetapan sektor unggulan sebagai leading sektor suatu kegiatan ekonomi. Adapun hasil perhitungan Indeks LQ (*Location Quotient*) Sektor Ekonomi di Kota Pasuruan pada tahun 2020 hingga 2022 secara lebih jelas dapat dilihat pada tabel berikut.

Tabel 3.3. Hasil Perhitungan Analisis LQ (Location Quotient) Terhadap PDRB Kota Pasuruan Tahun 2020 - 2022

NO	LAPANGAN USAHA	2020	2021	2022	KETERANGAN
1	Pertanian, Kehutanan, dan Perikanan	0,217	0,206	0,196	NON BASIS
2	Pertambangan & Penggalian	0,005	0,005	0,000	NON BASIS
3	Industri Pengolahan	0,621	0,617	0,625	NON BASIS
4	Pengadaan Listrik dan Gas	0,303	0,293	0,292	NON BASIS
5	Pengadaan Air, Pengelolaan Sampah, Limbah dan Daur Ulang	2,651	2,576	2,445	BASIS
6	Konstruksi	0,676	0,662	0,660	NON BASIS
7	Perdagangan Besar dan Eceran; Reparasi Mobil dan Sepeda Motor	1,538	1,514	1,526	BASIS
8	Transportasi dan Pergudangan	2,139	2,256	2,243	BASIS
9	Penyediaan Akomodasi dan Makan Minum	0,942	0,939	0,931	NON BASIS
10	Informasi dan Komunikasi	1,629	1,613	1,550	BASIS
11	Jasa Keuangan dan Asuransi	2,912	2,883	2,844	BASIS



NO	LAPANGAN USAHA	2020	2021	2022	KETERANGAN
12	Real Estate	1,457	1,437	1,404	BASIS
13	Jasa Perusahaan	0,835	0,832	0,788	NON BASIS
14	Administrasi Pemerintahan, Pertahanan dan Jaminan Sosial Wajib	1,981	1,967	1,974	BASIS
15	Jasa Pendidikan	1,600	1,590	1,592	BASIS
16	Jasa Kesehatan dan Kegiatan Sosial	1,389	1,357	1,318	BASIS
17	Jasa lainnya	2,012	1,963	1,865	BASIS

Sumber : Hasil Analisis, 2023

Berdasarkan pada hasil perhitungan LQ sebagaimana yang disajikan pada tabel di atas maka dapat diketahui bahwa pada tahun 2020 hingga 2022 terdapat 10 sektor di Kota Pasuruan yang masuk menjadi sektor basis, dimana memiliki nilai LQ diatas 1. Adapun sektor-sektor tersebut meliputi : Pengadaan Air, Pengelolaan Sampah, Limbah dan Daur Ulang; Perdagangan Besar dan Eceran, Reparasi Mobil dan Sepeda Motor; Transportasi dan Pergudangan; Informasi dan Komunikasi; Jasa Keuangan dan Asuransi; *Real Estate*; Administrasi Pemerintahan, Pertahanan dan Jaminan Sosial Wajib; Jasa Pendidikan; Jasa Kesehatan dan Kegiatan Sosial; serta Jasa lainnya. Sektor basis dengan nilai LQ diatas 1 ($LQ > 1$) berarti bahwa sektor tersebut telah menjadi sebuah basis atau sumber pertumbuhan di Kota Pasuruan. Hasil dari sektor tersebut telah mampu memenuhi kebutuhan untuk wilayahnya sendiri dan surplusnya dapat dijual ke wilayah lain. Sedangkan 7 sektor lainnya yang termasuk sebagai sektor Non Basis ($LQ < 1$) berarti bahwa sektor tersebut tidak cukup untuk memenuhi kebutuhan di wilayahnya sendiri sehingga diperlukan pasokan dari wilayah luar.

Dengan memperhatikan pada hasil perhitungan Indeks LQ (*Location Quotient*), serta Tipologi Klassen dengan menitikberatkan pada besarnya peran/ kontribusi yang diberikan oleh sektor ekonomi dalam struktur PDRB, maka terdapat 5 sektor ekonomi yang dapat menjadi prioritas untuk dikembangkan di Kota Pasuruan sebagai sektor utama/ penggerak pertumbuhan ekonomi, yaitu : sektor Perdagangan Besar dan Eceran, Reparasi Mobil dan Sepeda Motor; sektor Industri Pengolahan; sektor Transportasi dan Pergudangan; sektor Informasi dan Komunikasi; serta sektor Jasa Keuangan dan Asuransi. Kelima sektor tersebut dapat berkolaborasi dan memiliki keterkaitan antara satu dan lainnya, bahkan dikombinasikan dengan bidang lainnya yang dapat menjadi stimulus berkembangnya sektor-sektor tersebut seperti pengembangan Pariwisata yang dapat mendukung Bergeraknya sektor perdagangan dan industri pengolahan. Berkembangnya sektor Transportasi dan Pergudangan, sektor Informasi dan Komunikasi; serta sektor Jasa Keuangan dan Asuransi juga akan memicu perkembangan sektor Perdagangan Besar dan Eceran, Reparasi Mobil dan Sepeda Motor maupun sektor Industri Pengolahan.

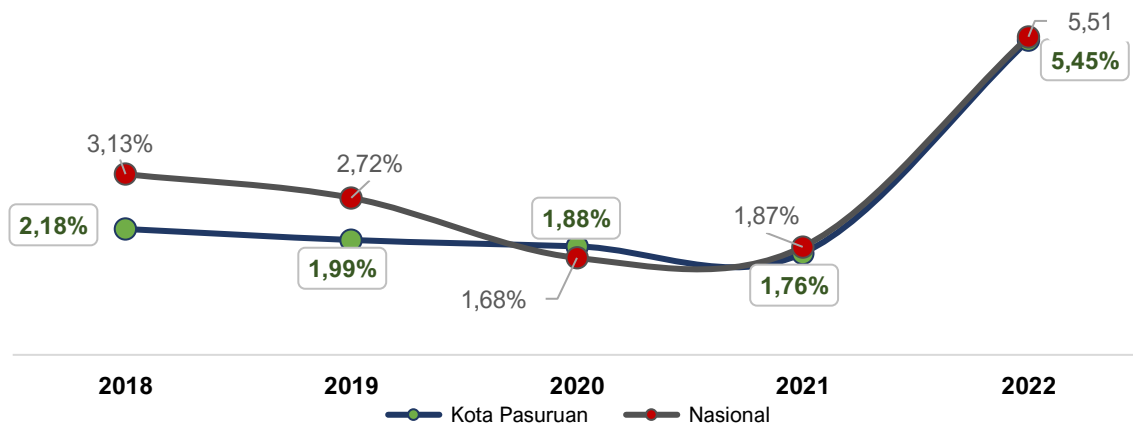
1. Inflasi

Inflasi merupakan suatu proses meningkatnya harga-harga secara umum dan terus-menerus (*continue*) berkaitan dengan mekanisme pasar yang dapat disebabkan oleh berbagai faktor, antara lain, konsumsi masyarakat yang meningkat, berlebihnya likuiditas di pasar yang memicu konsumsi atau bahkan spekulasi, sampai termasuk juga akibat adanya ketidaklancaran

distribusi barang. Dengan kata lain, inflasi juga merupakan proses menurunnya nilai mata uang secara kontinu. Secara umum, penyebab inflasi adalah karena terjadinya kenaikan permintaan dan biaya produksi. Inflasi diukur dengan menghitung perubahan tingkat persentase perubahan sebuah indeks harga. Indeks harga tersebut di antaranya adalah Indeks harga konsumen (IHK) atau *consumer price index* (CPI), yaitu Indeks yang mengukur harga rata-rata dari barang tertentu yang dibeli oleh konsumen. Inflasi dapat digolongkan menjadi empat golongan, yaitu inflasi ringan, sedang, berat, dan hiperinflasi. Inflasi ringan terjadi apabila kenaikan harga berada di bawah angka 10% setahun; inflasi sedang antara 10% - 30% setahun; berat antara 30% - 100% setahun; dan hiperinflasi atau inflasi tak terkendali terjadi apabila kenaikan harga berada di atas 100% setahun.

Kondisi dan perkembangan inflasi di Kota Pasuruan dapat diketahui dengan melihat pada inflasi yang dialami oleh Kota Probolinggo, mengingat Kota Pasuruan sebagai salah satu wilayah yang saat ini tidak terpilih sebagai sampel SBH (Survei Biaya Hidup), besaran inflasi di Kota Pasuruan diketahui berdasarkan pendekatan metode *sister city* terhadap inflasi di Kota Probolinggo, mengingat Kota Pasuruan secara geografis berdekatan dengan Kota Probolinggo, selain itu beberapa fenomena di Kota Pasuruan memiliki kesamaan pola dengan Kota Probolinggo. Misalnya pola konsumsi, pendidikan, pengeluaran per kapita, hingga sumber penghasilan masyarakatnya.

Laju inflasi di Kota Pasuruan pada tahun 2018 hingga 2022 menunjukkan adanya fluktuasi, dimana laju inflasi selama tahun 2018 tercatat sebesar 2,18%, sedangkan pada tahun 2019 mengalami penurunan, sehingga laju inflasi pada tahun tersebut menjadi 1,99%, dan mengalami penurunan kembali di tahun 2020 dan 2021 dengan laju inflasi selama tahun tersebut mencapai 1,88% dan 1,76%. Sedangkan pada tahun 2022 laju inflasi di Kota Pasuruan mengalami kenaikan menjadi 5,45%. Bila melihat pada perkembangan laju inflasi di Kota Pasuruan dalam 5 tahun terakhir dapat disimpulkan bahwa tingkat inflasi yang terjadi masih dalam kategori ringan, dimana laju inflasi berada dibawah 10%, sehingga kondisinya masih terkendali. Apalagi posisi inflasi yang terjadi di Kota Pasuruan dalam setiap tahunnya masih berada dibawah inflasi secara nasional, kecuali pada tahun 2020. Pada tahun 2020 inflasi di Kota Pasuruan tercatat sebesar 1,88% atau lebih tinggi dari inflasi secara nasional yang mencapai 1,68%. Berikut disajikan data perkembangan inflasi Kota Pasuruan dan nasional pada tahun 2018 hingga 2022.



Gambar 3.5. Perkembangan Inflasi Tahunan Kota Pasuruan dan Nasional Tahun 2018 - 2022

Sumber : Badan Pusat Statistik, 2023

Meningkatnya inflasi Kota Pasuruan pada tahun 2022 terjadi karena adanya kenaikan harga yang ditunjukkan oleh kenaikan indeks 10 kelompok pengeluaran, yaitu : kelompok makanan, minuman dan tembakau sebesar 6,84%; kelompok pakaian dan alas kaki sebesar 1,45%; kelompok perumahan, air, listrik, dan bahan bakar rumah tangga sebesar 1,42%; kelompok perlengkapan, peralatan dan pemeliharaan rutin rumah tangga sebesar 3,26%; kelompok kesehatan sebesar 2,18%; kelompok transportasi sebesar 10,51%; kelompok rekreasi, olahraga, dan budaya sebesar 3,71%; kelompok pendidikan sebesar 7,89%; kelompok penyediaan makanan dan minuman/ restoran sebesar 4,81%; dan kelompok perawatan pribadi dan jasa lainnya sebesar 9,22%. Sedangkan 1 kelompok pengeluaran yang mengalami penurunan indeks adalah kelompok informasi, komunikasi, dan jasa keuangan sebesar 0,08%. Berikut disajikan data inflasi Kota Pasuruan menurut kelompok pengeluaran pada tahun 2020 hingga 2022.

Tabel 3.4. Inflasi Kota Pasuruan Menurut Kelompok Pengeluaran Tahun 2020 - 2022

NO	KELOMPOK PENGELUARAN INFLASI (2018=100)	2020	2021	2022
1	Makanan, Minuman, dan Tembakau	2,86	2,27	6,84
2	Pakaian dan Alas Kaki	1,75	1,73	1,45
3	Perumahan, Air, Listrik dan Bahan Bakar Rumah Tangga	0,33	1,45	1,42
4	Perlengkapan, Peralatan, dan Pemeliharaan Rutin Rumah Tangga	0,91	4,87	3,26
5	Kesehatan	2,01	1,75	2,18
6	Transportasi	0,25	0,78	10,51
7	Informasi, Komunikasi, dan Jasa Keuangan	-0,36	-0,53	-0,08
8	Rekreasi, Olahraga, dan Budaya	0,09	0,51	3,71
9	Pendidikan	4,41	0,29	7,89
10	Penyedia Makanan dan Minuman/ Restoran	1,77	2,20	4,81
11	Perawatan Pribadi dan Jasa Lainnya	5,93	2,41	9,22
	UMUM	1,88	1,76	5,45

Sumber : Badan Pusat Statistik, 2023

Berdasarkan pada data di atas dapat diketahui bahwa inflasi Kota Pasuruan pada tahun 2020 sebagian besar merupakan andil yang diberikan oleh kelompok pengeluaran Perawatan Pribadi dan Jasa Lainnya dengan inflasi sebesar 5,93% dan Pendidikan sebesar 4,41%. Inflasi Kota Pasuruan pada tahun 2021 tidak terlepas dari andil yang paling besar diberikan oleh kelompok Perlengkapan, Peralatan, dan Pemeliharaan Rutin Rumah Tangga yang mengalami inflasi sebesar 4,87%. Sedangkan untuk inflasi yang terjadi pada tahun 2022, andil yang paling besar diberikan oleh kelompok Transportasi yang mengalami inflasi sebesar 10,51% dan kelompok Perawatan Pribadi dan Jasa Lainnya yang mengalami inflasi sebesar 9,22%. Pada kelompok Transportasi dari 4 subkelompok, sebanyak 3 subkelompok mengalami inflasi y-on-y dan 1 subkelompok tidak mengalami perubahan. Adapun subkelompok yang mengalami inflasi y-on-y meliputi : subkelompok pembelian kendaraan sebesar 2,33%; subkelompok pengoperasian peralatan transportasi pribadi sebesar 15,81% dan subkelompok jasa angkutan penumpang sebesar 12,88%. Sedangkan Subkelompok yang tidak mengalami perubahan yaitu : subkelompok jasa pengiriman barang.

Bila melihat pada data-data yang disajikan di atas dapat disimpulkan bahwa inflasi yang terjadi di Kota Pasuruan hingga tahun 2022 masih terkendali, walaupun terjadi kenaikan pada tahun 2022 namun masih tergolong rendah, yaitu dibawah 10%. Kestabilan inflasi perlu menjadi perhatian Pemerintah Kota Pasuruan, dimana kestabilan inflasi merupakan prasyarat bagi pertumbuhan ekonomi yang berkesinambungan yang pada akhirnya memberikan manfaat bagi peningkatan kesejahteraan masyarakat. Sehingga untuk mewujudkan inflasi yang stabil diperlukan pengendalian yang melibatkan Tim Pengendali Inflasi Daerah (TPID) dan *stakeholders* terkait. Pentingnya pengendalian inflasi didasarkan pada pertimbangan bahwa inflasi yang tinggi dan tidak stabil memberikan dampak negatif kepada kondisi sosial ekonomi masyarakat. Inflasi yang tinggi akan menyebabkan pendapatan riil masyarakat akan terus turun sehingga standar hidup masyarakat juga akan turun dan akhirnya menjadikan semua orang terutama orang miskin bertambah miskin. Selain itu, inflasi yang tidak stabil akan menciptakan ketidakpastian (*uncertainty*) bagi pelaku ekonomi dalam pengambilan keputusan. Pengalaman empiris menunjukkan bahwa inflasi yang tidak stabil akan menyulitkan keputusan masyarakat dalam melakukan konsumsi, investasi dan produksi yang pada akhirnya akan menurunkan pertumbuhan ekonomi.

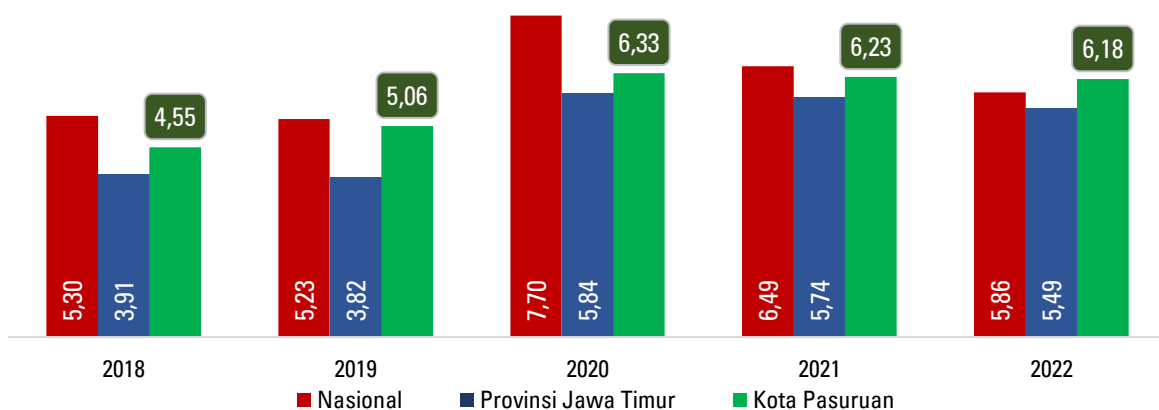
2. Pengangguran

Pengangguran pada suatu daerah pada umumnya diukur dengan menggunakan Tingkat Pengangguran Terbuka (TPT). Tingkat Pengangguran Terbuka (TPT) merupakan persentase jumlah pengangguran terhadap jumlah angkatan kerja. Angkatan Kerja adalah penduduk usia kerja (15 tahun ke atas) yang bekerja atau punya pekerjaan namun sementara tidak bekerja, dan pengangguran. Sedangkan yang termasuk kategori sebagai pengangguran yaitu : (1) penduduk yang aktif mencari pekerjaan, (2) penduduk yang sedang mempersiapkan usaha/pekerjaan baru, (3) penduduk yang tidak mencari pekerjaan karena merasa tidak mungkin mendapat pekerjaan, dan (4) kelompok penduduk yang tidak aktif mencari pekerjaan dengan

alasan sudah mempunyai pekerjaan tetapi belum mulai bekerja. Tingkat Pengangguran Terbuka (TPT) menunjukkan kemampuan ekonomi untuk menciptakan lapangan kerja yang mampu menyerap persediaan (*supply*) tenaga kerja yang ada. Semakin tinggi nilai indikator tersebut, semakin banyak persediaan tenaga kerja yang tidak termanfaatkan. Indikator ini dapat memberikan sinyal tentang kinerja pasar kerja dan berlangsungnya kondisi ekonomi tertentu, seperti resesi, perubahan siklus bisnis dan teknologi, dan lain-lain.

Perkembangan Tingkat Pengangguran Terbuka (TPT) Kota Pasuruan dalam setiap tahun mengalami fluktuasi, dan cenderung mengalami tren yang meningkat hingga tahun 2020, sedangkan pada tahun 2021 dan 2022 mengalami penurunan secara bertahap. Pada tahun 2018 Tingkat Pengangguran Terbuka (TPT) Kota Pasuruan tercatat sebesar 4,55 dan mengalami peningkatan pada tahun 2020 menjadi 6,33 yang dipicu oleh dampak pandemi Covid-19, dimana jumlah pengangguran mengalami peningkatan yang lebih tinggi, yaitu sebesar 32,29%, sedangkan disisi lain jumlah angkatan kerja hanya mengalami peningkatan sebesar 5,67%. Pada tahun 2021 seiring dengan semakin membaiknya kondisi pandemi dan perekonomian, maka Tingkat Pengangguran Terbuka (TPT) Kota Pasuruan juga mengalami penurunan menjadi 6,23. Pada tahun 2022 seiring dengan semakin membaiknya kondisi dari tahun sebelumnya, maka Tingkat Pengangguran Terbuka (TPT) kembali mengalami penurunan sehingga tercatat sebesar 6,18, dan hanya mengalami penurunan sebesar 0,05 dari tahun 2021. Tingkat Pengangguran Terbuka (TPT) Kota Pasuruan pada tahun 2022 yang mencapai sebesar 6,18 memiliki arti bahwa pada setiap 100 penduduk angkatan kerja terdapat sekitar 6 penduduk yang mencari pekerjaan/ menganggur.

Untuk mengetahui perkembangan Tingkat Pengangguran Terbuka (TPT) Kota Pasuruan pada tahun 2018 hingga 2022 secara lebih jelas dapat dilihat pada gambar berikut.



Gambar 3.6. Perkembangan Tingkat Pengangguran Terbuka (TPT) Kota Pasuruan, Provinsi Jawa Timur dan Nasional Tahun 2018 - 2022

Sumber : Badan Pusat Statistik Kota Pasuruan, Provinsi Jawa Timur dan Pusat, 2023

Kondisi Tingkat Pengangguran Terbuka (TPT) Kota Pasuruan bila dibandingkan dengan Provinsi Jawa Timur pada tahun 2018 hingga 2022 masih berada diatas Provinsi Jawa Timur. Sedangkan bila dibandingkan dengan nasional maka dapat terlihat bahwa pada tahun 2018

hingga 2021 Tingkat Pengangguran Terbuka (TPT) Kota Pasuruan masih berada dibawah Nasional, sedangkan pada tahun 2022 berada di atas nasional, yang artinya bahwa penurunan Tingkat Pengangguran Terbuka (TPT) sebagian besar wilayah di Indonesia lebih banyak dibandingkan dengan Kota Pasuruan. Sebaliknya pada tahun 2020 peningkatan Tingkat Pengangguran Terbuka (TPT) di Kota Pasuruan masih lebih rendah dibandingkan dengan sebagian besar Kabupaten/ Kota di Indonesia, mengingat tingkat kerentanan perekonomian akibat pandemi Covid-19 pada masing-masing daerah juga berbeda.

Terkait dengan Tingkat Pengangguran Terbuka (TPT), jumlah pengangguran merupakan salah satu variabel yang menarik untuk dibahas secara lebih mendalam, mengingat pengangguran menjadi suatu persoalan dalam pembangunan yang harus diselesaikan oleh pemerintah. Keberadaan pengangguran menggambarkan banyaknya orang yang tidak bekerja sama sekali, sedang mencari kerja, bekerja kurang dari dua hari selama seminggu, atau seseorang yang sedang berusaha mendapatkan pekerjaan yang layak.

Tabel 3.5. Perkembangan Jumlah Penduduk Usia Kerja, Angkatan Kerja, dan Bukan Angkatan Kerja di Kota Pasuruan Tahun 2018 - 2022

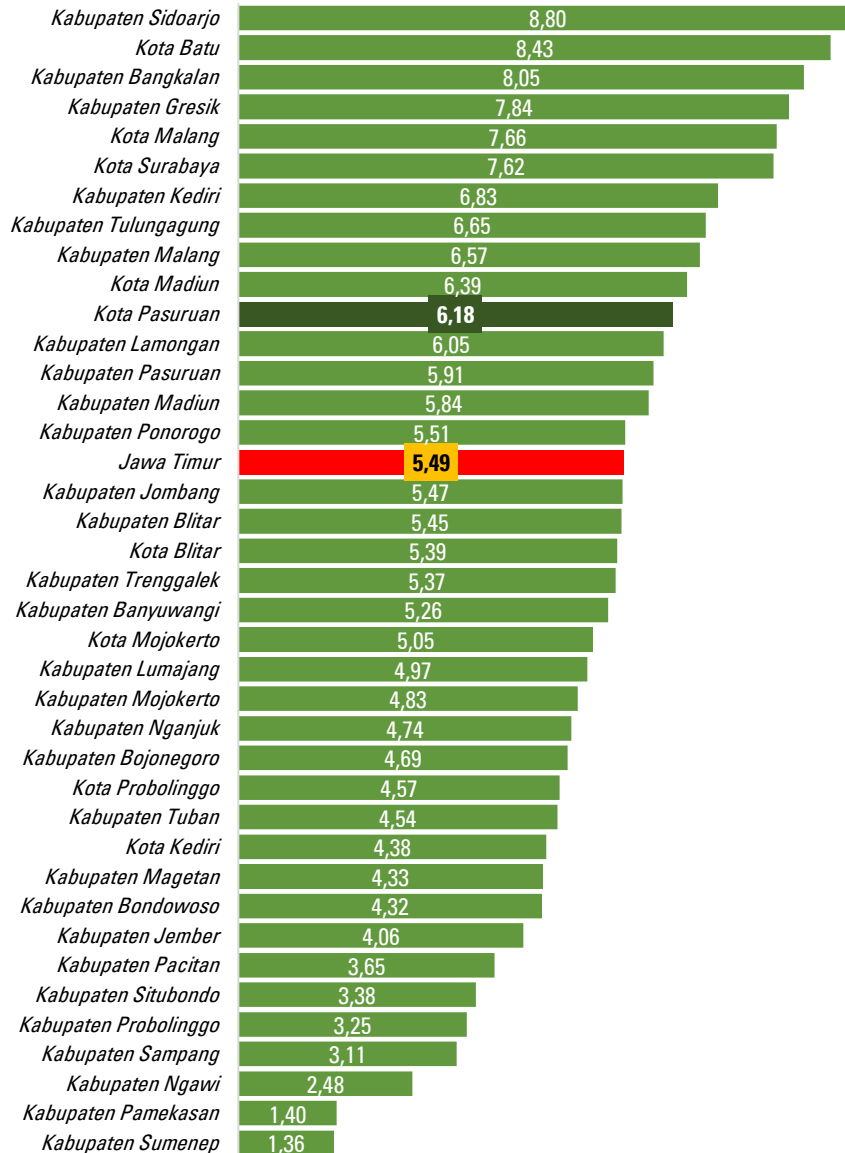
No	Keterangan	Tahun				
		2018	2019	2020	2021	2022
1	Penduduk Usia Kerja	149.700	151.210	154.895	156.219	157.458
2	Angkatan Kerja	99.297	102.684	108.511	111.954	107.143
	o Bekerja	94.782	97.493	101.644	104.977	100.520
	o Pengangguran	4.515	5.191	6.867	6.977	6.623
3	Bukan Angkatan Kerja	50.403	48.526	46.384	44.265	50.315

Sumber : Badan Pusat Statistik Kota Pasuruan, 2023

Berdasarkan data yang terdapat pada tabel di atas dapat diketahui bahwa variabel jumlah pengangguran memiliki pengaruh yang lebih besar dibandingkan dengan variabel jumlah angkatan kerja dalam menentukan Tingkat Pengangguran Terbuka (TPT), dimana dalam perkembangannya pertumbuhan jumlah pengangguran tercatat lebih besar dibandingkan dengan pertumbuhan angkatan kerja. Hal tersebut terjadi pada tahun 2019 hingga 2020. Pada tahun 2019 pertumbuhan jumlah pengangguran mencapai 14,97%, sedangkan angkatan kerja pada tahun tersebut mengalami pertumbuhan sebesar 3,41%. Sedangkan pada tahun 2020 pertumbuhan jumlah pengangguran mencapai 32,29%, sedangkan angkatan kerja pada tahun tersebut mengalami pertumbuhan sebesar 5,67%. Pada tahun 2021 pertumbuhan jumlah pengangguran lebih rendah dibandingkan dengan pertumbuhan angkatan kerja, dimana pertumbuhan jumlah pengangguran mencapai 1,60%, sedangkan pertumbuhan angkatan kerja mencapai 3,17%, sehingga nilai Tingkat Pengangguran Terbuka (TPT) mengalami penurunan. Begitupun dengan penurunan yang terjadi pada tahun 2022, dimana jumlah pengangguran mengalami penurunan yang lebih besar, yaitu sebesar -5,07%, sedangkan angkatan kerja pada tahun tersebut mengalami penurunan sebesar -4,30%, sehingga Tingkat Pengangguran Terbuka (TPT) pada tahun tersebut juga mengalami penurunan. Sehingga dengan demikian

dapat disimpulkan bahwa jumlah pengangguran di Kota Pasuruan merupakan variabel yang sangat penting dalam mempengaruhi besar kecilnya pergerakan nilai Tingkat Pengangguran Terbuka (TPT) pada wilayah tersebut setiap tahunnya. Keberadaan jumlah pengangguran memang tidak dapat dipisahkan dari adanya permintaan dan penawaran faktor produksi (tenaga kerja). Perbandingan antara pertumbuhan pencari kerja dan ketersediaan kesempatan kerja di Kota Pasuruan dari tahun ke tahun menunjukkan adanya kondisi yang tidak seimbang, dimana pencari kerja memiliki jumlah yang lebih besar dibandingkan dengan lapangan pekerjaan yang tersedia. Jumlah pencari kerja di Kota Pasuruan pada tahun 2022 mencapai angka 831 jiwa, sedangkan yang telah ditempatkan hanya sebanyak 691 jiwa atau sebesar 70,82% dari jumlah pencari kerja yang ada, sedangkan sisanya sebanyak 260 jiwa atau 29,18% pada tahun ini masih belum ditempatkan, sehingga dengan demikian keberadaan jumlah pengangguran di Kota Pasuruan masih cukup banyak dan menjadi signifikan dalam menentukan Tingkat Pengangguran Terbuka (TPT). Sedangkan untuk variabel jumlah angkatan kerja di Kota Pasuruan maupun di wilayah lainnya pada dasarnya memiliki kecenderungan perkembangan yang sulit untuk dikendalikan (*uncontrollable*) dan cenderung lebih bersifat natural, tergantung pada banyak/ sedikitnya jumlah penduduk yang memasuki usia kerja, baik dalam posisi bekerja maupun sedang menganggur/ mencari pekerjaan. Kondisi tersebut sangat sulit untuk dilakukan intervensi oleh pemerintah. Pemerintah tidak bisa berbuat banyak untuk menekan penduduk yang telah memasuki usia kerja (15 tahun ke atas) di Kota Pasuruan yang memiliki rata-rata pertumbuhan dalam setiap tahunnya (tahun 2018 hingga 2022) mencapai 1,99%. Sehingga dengan demikian peningkatan ketersediaan lapangan pekerjaan dan kemudahan masyarakat dalam mengakses pekerjaan perlu diupayakan oleh Pemerintah Kota Pasuruan pada tahun-tahun yang akan datang dalam rangka mengurangi jumlah pengangguran yang pada akhirnya mampu menurunkan Tingkat Pengangguran Terbuka (TPT).

Posisi Tingkat Pengangguran Terbuka (TPT) Kota Pasuruan bila dibandingkan dengan daerah (kabupaten/ kota) lain di Provinsi Jawa Timur pada tahun 2022 berada pada peringkat ke 27 dari 38 kabupaten/ kota. Sedangkan bila dibandingkan dengan Tingkat Pengangguran Terbuka (TPT) Provinsi Jawa Timur yang mencapai 5,49, maka posisi Kota Pasuruan masih berada di atas rata-rata provinsi dengan selisih sebesar 0,32. Pada tahun 2022 selain Kota Pasuruan terdapat 10 Kabupaten/ Kota di Provinsi Jawa Timur yang memiliki Tingkat Pengangguran Terbuka (TPT) berada diatas provinsi, yaitu : Kota Madiun, Kabupaten Malang, Kabupaten Tulungagung, Kota Pasuruan, Kota Surabaya, Kota Malang, Kabupaten Gresik, Kabupaten Bangkalan, Kota Batu, dan Kabupaten Sidoarjo. Untuk mengetahui Tingkat Pengangguran Terbuka (TPT) berdasarkan Kabupaten/ Kota di Provinsi Jawa Timur pada tahun 2022 dapat dilihat pada gambar berikut.



Gambar 3.7. Tingkat Pengangguran Terbuka (TPT) Berdasarkan Kabupaten/ Kota di Provinsi Jawa Timur Tahun 2022

Sumber : Badan Pusat Statistik Provinsi Jawa Timur, 2023

3. Indeks Pembangunan Manusia (IPM)

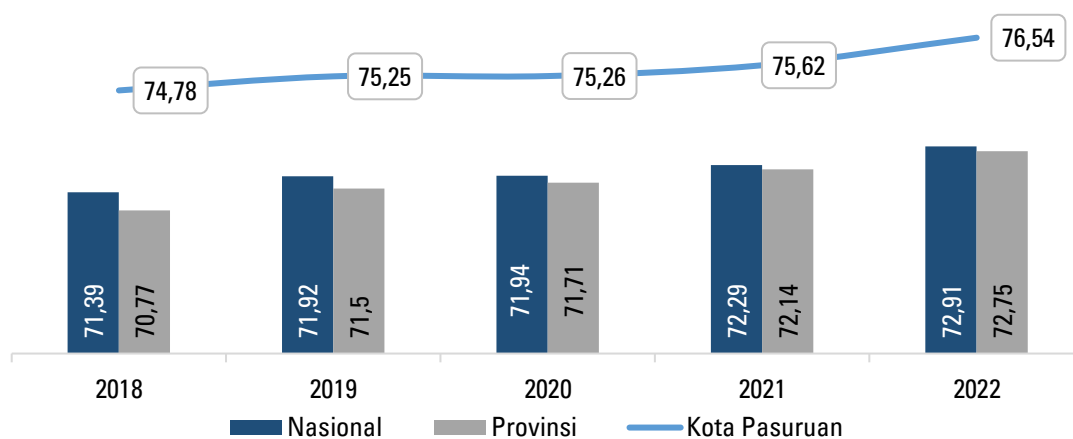
IPM (Indeks Pembangunan Manusia) menjadi indikator penting dalam mengukur pembangunan manusia yang diaplikasikan di banyak negara, begitu juga di Indonesia. Pada tahun 2010, UNDP secara resmi memperkenalkan penghitungan IPM dengan metode baru, dengan alasan bahwa indikator dan metode baru lebih mampu untuk mengukur pembangunan manusia. Metode baru diterapkan dengan menggunakan indikator baru dalam penghitungan IPM. Pada metode baru indikator angka melek huruf dan gabungan angka partisipasi kasar diganti dengan indikator harapan lama sekolah dan rata-rata lama sekolah. Sedangkan indikator PDB per Kapita juga diganti dengan Produk Nasional Bruto (PNB) per Kapita. Selain itu, penghitungan rata-rata indeks juga dirubah dari rata-rata aritmatik menjadi rata-rata

geometrik. Indonesia mulai mengaplikasikan penghitungan IPM dengan metode baru pada tahun 2014. Pembangunan manusia sebagai ukuran kinerja pembangunan secara keseluruhan dibentuk melalui pendekatan tiga dimensi dasar. Dimensi tersebut mencakup umur panjang dan hidup sehat, pengetahuan, dan kehidupan yang layak dan masing-masing dimensi direpresentasikan oleh indikator. Dimensi umur panjang dan sehat diwakili oleh indikator harapan hidup saat lahir. Dimensi pengetahuan diwakili oleh indikator harapan lama sekolah dan rata-rata lama sekolah. Sementara itu, dimensi standar hidup layak diwakili oleh pengeluaran per kapita. Ketiga dimensi ini terangkum dalam suatu indeks komposit yang disebut Indeks Pembangunan Manusia (IPM).

IPM (Indeks Pembangunan Manusia) Kota Pasuruan pada tahun 2018 hingga 2022 mengalami kenaikan dalam setiap tahunnya yaitu dari 74,78 menjadi 76,54 atau naik sekitar 1,76 poin (2,35%). Pertumbuhan IPM tertinggi selama tahun 2018 hingga 2022 terjadi pada tahun 2022 yang mencapai 1,22% atau 0,92 poin, dimana terjadinya kenaikan pada tahun tersebut lebih ditunjang oleh peningkatan indeks pendidikan yang mencapai 0,02 poin sebagai dampak kenaikan Angka Harapan Hidup-Kota (AHH) dan Rata-rata Lama Sekolah (RLS) yang lebih tinggi selama lima tahun terakhir, yaitu sebanyak 0,36 Tahun untuk AHH dan 0,34 Tahun untuk RLS. Selain itu untuk Pengeluaran Perkapita pada tahun 2022 juga mengalami peningkatan dari Rp. 13.354 per Kapita/ Bulan pada tahun 2021 menjadi Rp. 13.803 per Kapita/ Bulan. Seiring dengan kenaikan IPM (Indeks Pembangunan Manusia) yang terjadi dalam setiap tahun telah mampu membawa Kota Pasuruan memiliki status pembangunan manusia yang lebih baik, dimana pada tahun 2018 hingga 2022 status pembangunan manusia di Kota Pasuruan menurut PBB (UNDP) sudah termasuk dalam kategori tinggi, bahkan pada tahun 2022 dengan nilai IPM yang mencapai 76,54 Kota Pasuruan mampu mempertahankan status tersebut. Terjadinya kenaikan angka IPM memberikan makna bahwa kinerja pembangunan manusia di Kota Pasuruan mengalami kenaikan yang cukup berarti dan menunjukkan kondisi yang semakin baik. Kenaikan ini disebabkan oleh adanya kenaikan keseluruhan indeks komponen pembentuk IPM, yaitu indeks kesehatan, indeks pengetahuan, dan indeks pengeluaran. Kenaikan yang terjadi pada indeks komponen IPM ini menggambarkan bahwa adanya dampak positif dari pembangunan yang telah dilaksanakan oleh Pemerintah Kota Pasuruan dalam kurun waktu beberapa tahun terakhir, walaupun peningkatan masih relatif kecil.

Bila angka IPM Kota Pasuruan dibandingkan dengan angka IPM Provinsi Jawa Timur, maka dapat diketahui bahwa angka IPM Kota Pasuruan secara umum dalam lima tahun terakhir masih lebih tinggi. Semenjak tahun 2018 hingga 2022 perbedaan/ selisih antara IPM Kota Pasuruan dengan Provinsi Jawa Timur berfluktuasi, dimana pada tahun 2018 perbedaan angka mencapai 4,01, sedangkan pada tahun 2019 hingga 2021 mengalami penurunan sehingga pada tahun tersebut selisihnya menjadi 3,48 dan pada tahun 2022 kembali mengalami peningkatan menjadi 3,79. Semakin tingginya selisih angka IPM Kota Pasuruan dengan Provinsi Jawa Timur menunjukkan bahwa kondisi IPM Kota Pasuruan pada tahun 2022 memiliki kondisi yang semakin baik dibandingkan dengan sebagian besar daerah lain (kabupaten/ kota) di Provinsi

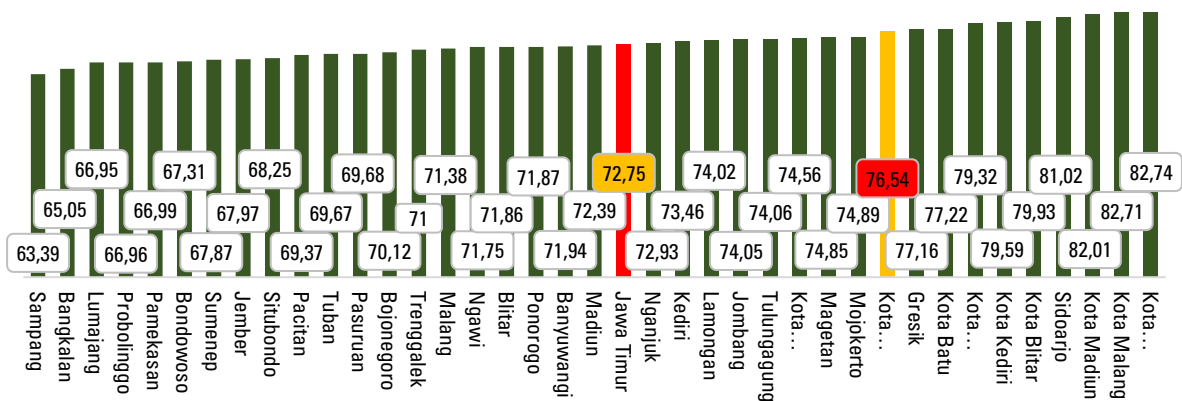
Jawa Timur. Bila angka IPM Kota Pasuruan dibandingkan dengan angka IPM Nasional dapat terlihat bahwa posisi Kota Pasuruan dalam lima tahun terakhir masih berada di atas nasional dengan selisih setiap tahunnya yang berfluktuasi. Pada tahun 2018 selisih angka IPM Kota Pasuruan dengan nasional mencapai 3,39, sedangkan pada tahun 2019 hingga 2020 memiliki selisih yang semakin menurun, yaitu menjadi 3,32 pada tahun 2020. Pada tahun 2021 selisih nilai IPM antara Kota Pasuruan dengan Nasional mengalami peningkatan menjadi 3,33. Semenjak tingginya pertumbuhan angka IPM Kota Pasuruan yang terjadi pada tahun 2022 menyebabkan selisih antara IPM Kota Pasuruan dengan nasional semakin besar, dimana pada tahun 2022 selisih angka mencapai 3,63. Semakin besarnya selisih antara angka IPM Kota Pasuruan dengan nasional menyebabkan Kota Pasuruan dapat masuk pada posisi di atas rata-rata nasional. Untuk mengetahui perkembangan nilai IPM Kota Pasuruan, Provinsi Jawa Timur dan Nasional secara jelas dapat dilihat pada gambar berikut.



Gambar 3.8. Perkembangan Indeks Pembangunan Manusia (IPM) Kota Pasuruan, Provinsi Jawa Timur dan Nasional Tahun 2018 - 2022

Sumber : Badan Pusat Statistik Kota Pasuruan, Provinsi Jawa Timur dan Pusat, 2023

Posisi IPM Kota Pasuruan dibandingkan dengan sebagian besar daerah lain (kabupaten/ kota) di Provinsi Jawa Timur pada tahun 2022 berada pada peringkat 10 dari seluruh kabupaten dan kota yang berada di Provinsi Jawa Timur, yaitu berada dibawah Kota Surabaya, Kota Malang, Kota Madiun, Kabupaten Sidoarjo, Kota Blitar, Kota Kediri, Kota Mojokerto, Kota Batu, dan Kabupaten Gresik. Selain Kota Pasuruan, pada tahun 2022 di Provinsi Jawa Timur terdapat 17 kabupaten/ kota yang memiliki nilai IPM berada di atas Provinsi Jawa Timur, sedangkan sisanya sebanyak 20 kabupaten/ kota memiliki nilai IPM dibawah Provinsi Jawa Timur. Posisi peringkat Kota Pasuruan dibandingkan dengan tahun 2021 tidak mengalami perubahan. Hal tersebut terjadi karena pertumbuhan IPM Kota Pasuruan tidak lebih tinggi dibandingkan dengan selisih angka dan pertumbuhan daerah di atasnya, yaitu Kota Batu yang angka IPMnya pada tahun 2021 mencapai 76,28. Bahkan nilai IPM Kota Batu pada tahun 2022 berhasil menggeser posisi Kabupaten Gresik yang menjadi berada dibawahnya. Untuk mengetahui nilai Indeks Pembangunan Manusia (IPM) masing-masing kabupaten/ kota di Provinsi Jawa Timur pada tahun 2022 secara lengkap dapat dilihat pada gambar berikut.



Gambar 3.9. Indeks Pembangunan Manusia (IPM) Berdasarkan Kabupaten/ Kota di Provinsi Jawa Timur Tahun 2022

Sumber : Badan Pusat Statistik Provinsi Jawa Timur, 2023

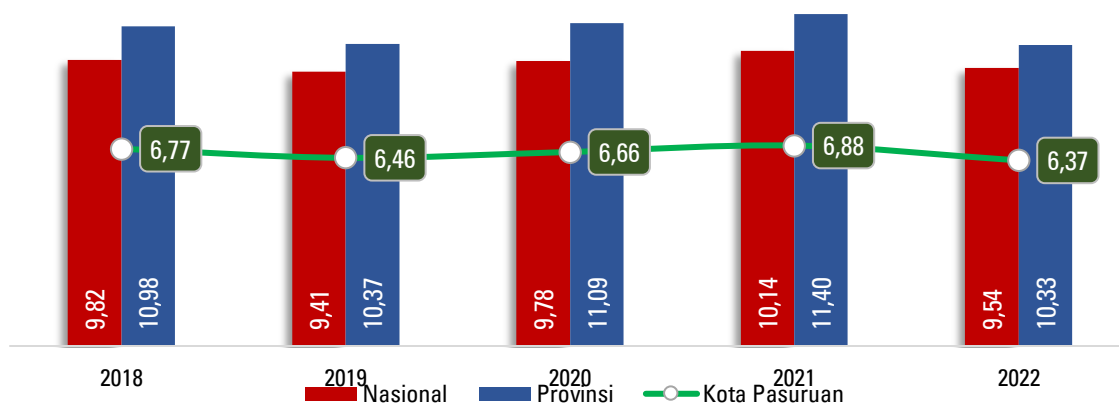
4. Kemiskinan

Kemiskinan adalah suatu kondisi ketidakmampuan secara ekonomi untuk memenuhi standar hidup rata-rata masyarakat di suatu daerah. Kondisi ketidakmampuan ini ditandai dengan rendahnya kemampuan pendapatan untuk memenuhi kebutuhan pokok baik berupa pangan, sandang, maupun papan. Kemampuan pendapatan yang rendah ini juga akan berdampak berkurangnya kemampuan untuk memenuhi standar hidup rata-rata seperti standar kesehatan masyarakat dan standar pendidikan. Kemiskinan merupakan kondisi dimana seseorang atau sekelompok orang tidak mampu memenuhi hak-hak dasarnya untuk mempertahankan dan mengembangkan kehidupan yang bermartabat. Konsep yang dipakai BPS dan juga beberapa negara lain adalah kemampuan memenuhi kebutuhan dasar (*basic needs approach*), sehingga kemiskinan merupakan kondisi ketidakmampuan dari sisi ekonomi untuk memenuhi kebutuhan dasar makanan dan bukan makanan (diukur dari sisi pengeluaran).

Bila melihat pada besarnya persentase penduduk miskin (persentase kemiskinan), maka dapat diketahui bahwa persentase kemiskinan di Kota Pasuruan dari tahun 2018 hingga 2022 memiliki tren yang fluktuatif. Persentase kemiskinan memiliki tren menurun pada tahun 2018 hingga 2019. Pada tahun 2018 persentase penduduk miskin di Kota Pasuruan tercatat sebesar 6,77% dan mengalami penurunan pada tahun 2019 menjadi 6,46%. Pada tahun 2020 dan 2021 seiring dengan dampak yang ditimbulkan dari adanya Pandemi Covid-19, maka persentase kemiskinan di Kota Pasuruan mengalami peningkatan menjadi 6,66% pada tahun 2020 dan kembali mengalami peningkatan pada tahun 2021 menjadi 6,88%. Seiring dengan pelaksanaan program pengentasan kemiskinan yang dilaksanakan oleh Pemerintah Pusat maupun Pemerintah Daerah, maka persentase penduduk miskin di Kota Pasuruan pada tahun 2022 kembali mengalami penurunan hingga menjadi 6,37%. Persentase kemiskinan pada tahun 2022 menggambarkan bahwa jumlah penduduk miskin di Kota Pasuruan tercatat sebanyak 6,37% dari keseluruhan jumlah penduduk Kota Pasuruan pada tahun tersebut. Walaupun persentase kemiskinan di Kota Pasuruan pada tahun 2020 dan 2021 mengalami

peningkatan, namun besarnya persentase masih berada dibawah Provinsi Jawa Timur dan Nasional, sehingga dengan demikian dapat disimpulkan bahwa penanganan kemiskinan di Kota Pasuruan masih berjalan dengan baik. Terjadinya peningkatan persentase kemiskinan pada tahun 2020 dan 2021 juga dialami oleh sebagian besar daerah di Provinsi Jawa Timur dan Indonesia. Hal ini dapat dilihat dari meningkatnya persentase kemiskinan Provinsi Jawa Timur dan Nasional pada tahun tersebut, dimana persentase penduduk miskin di Provinsi Jawa Timur pada tahun 2020 mengalami peningkatan dari 10,37% pada tahun 2019 menjadi 11,09% pada tahun 2020 dan kembali mengalami peningkatan menjadi 11,40% pada tahun 2021. Sedangkan persentase penduduk miskin pada tingkat Nasional/ di Indonesia pada tahun 2020 mengalami peningkatan dari 9,41% pada tahun 2019 menjadi 9,78% pada tahun 2020 dan kembali mengalami peningkatan menjadi 10,14% pada tahun 2021.

Untuk mengetahui secara lebih jelas terkait dengan perkembangan persentase kemiskinan di Kota Pasuruan, Provinsi Jawa Timur dan Nasional pada tahun 2018 hingga 2022 dapat dilihat pada gambar berikut ini.



Gambar 3.10. Perkembangan Persentase Penduduk Miskin di Kota Pasuruan, Provinsi Jawa Timur dan Nasional Tahun 2018 - 2022

Sumber : Badan Pusat Statistik Kota Pasuruan, Provinsi Jawa Timur dan Pusat, 2023

Kemiskinan pada dasarnya diukur dengan menggunakan Garis Kemiskinan (GK) yang mencerminkan nilai rupiah pengeluaran minimum yang diperlukan seseorang untuk memenuhi kebutuhan pokok hidupnya selama sebulan, baik kebutuhan makanan maupun non-makanan. GK terdiri dari Garis Kemiskinan Makanan (GKM) dan Garis Kemiskinan Non-Makanan (GKNM). Garis Kemiskinan Makanan (GKM) merupakan nilai pengeluaran minimum untuk kebutuhan makanan yang disetarakan dengan 2100 kilokalori per kapita per hari. Paket komoditi kebutuhan dasar makanan diwakili oleh 52 jenis komoditi (padi-padian, umbi-umbian, ikan, daging, telur dan susu, sayuran, kacang-kacangan, buah-buahan, minyak dan lemak, dll). Garis Kemiskinan Non-Makanan (GKNM) merupakan nilai pengeluaran minimum untuk kebutuhan non-makanan berupa perumahan, sandang, pendidikan dan kesehatan. Paket komoditi kebutuhan dasar non-makanan diwakili oleh 51 jenis komoditi di perkotaan dan 47 jenis komoditi di perdesaan. Penduduk dikategorikan sebagai penduduk miskin jika memiliki rata-rata pengeluaran per kapita per bulan di bawah garis kemiskinan. Garis kemiskinan di Kota

Pasuruan dalam setiap tahun cenderung mengalami peningkatan, kecuali pada tahun 2019. Peningkatan tersebut terjadi disebabkan oleh adanya kenaikan harga-harga, sehingga nilai pengeluaran kebutuhan minimum makanan dan non makanan juga semakin bertambah. Pada tahun 2018 garis kemiskinan di Kota Pasuruan tercatat sebesar Rp. 415.171 per kapita per bulan, sedangkan pada tahun 2019 garis kemiskinan di Kota Pasuruan mengalami penurunan menjadi Rp. 378.593 per kapita per bulan. Pada tahun 2020 hingga tahun 2022 garis kemiskinan di Kota Pasuruan mengalami kenaikan dalam setiap tahunnya, dimana pada tahun 2022 garis kemiskinan Kota Pasuruan tercatat sebesar Rp. 486.893 per kapita per bulan atau mengalami kenaikan dari tahun 2018 sebesar 17,28%, yaitu sebanyak Rp. 71.722. Berdasarkan pada hasil perhitungan besarnya garis kemiskinan, maka selanjutnya dapat diketahui jumlah penduduk miskin di Kota Pasuruan. Jumlah penduduk miskin di Kota Pasuruan dalam rentang waktu tahun 2018 hingga 2019 mengalami penurunan, yaitu dari 13,45 ribu jiwa menjadi 12,92 ribu jiwa. Seiring dengan dampak yang ditimbulkan oleh adanya Covid-19, maka jumlah penduduk miskin di Kota Pasuruan pada tahun 2020 dan 2021 mengalami peningkatan menjadi 13,40 ribu jiwa pada tahun 2020 dan menjadi 13,97 ribu jiwa pada tahun 2021, dimana peningkatan pada tahun 2021 tercatat lebih tinggi dibandingkan dengan peningkatan yang terjadi pada tahun 2020, yaitu sebesar 4,25%. Pada tahun 2022 seiring dengan menurunnya kondisi pandemi Covid-19 dan berbagai upaya penanganan kemiskinan yang dilakukan oleh Pemerintah, maka jumlah penduduk miskin di Kota Pasuruan mengalami penurunan menjadi 13,02 ribu jiwa, dimana penurunan jumlah penduduk miskin pada tahun 2022 tercatat sebagai penurunan terbesar dalam 5 tahun terakhir, yaitu mencapai -6,80%. Pada tahun 2019 penurunan jumlah penduduk miskin hanya sebesar -3,94%. Walaupun terjadi fluktuasi, namun secara akumulasi jumlah penduduk miskin di Kota Pasuruan pada tahun 2022 lebih rendah dibandingkan dengan tahun 2018. Penurunan jumlah penduduk miskin di Kota Pasuruan dari tahun 2018 hingga 2022 secara keseluruhan tercatat sebanyak 0,43 ribu jiwa atau sebesar -3,20%. Adapun perkembangan jumlah penduduk miskin dan garis kemiskinan di Kota Pasuruan pada tahun 2018 hingga 2022 secara lebih jelas dapat dilihat pada tabel berikut ini.

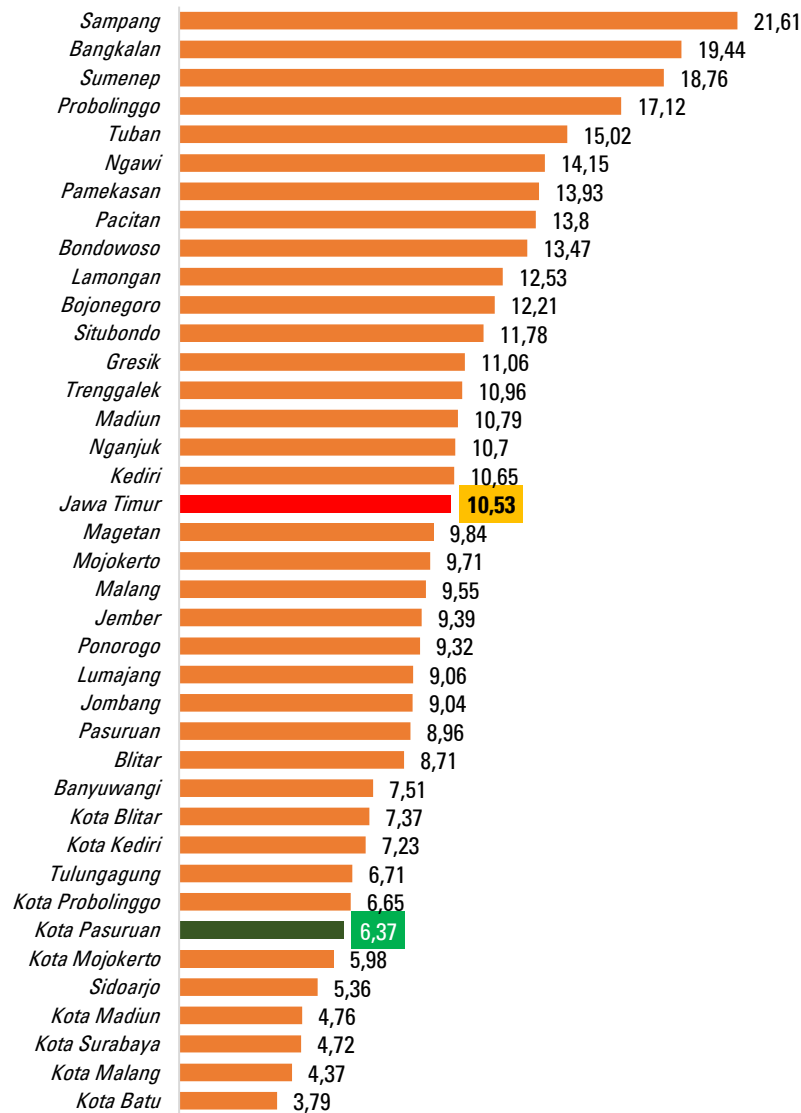
Tabel 3.6. Jumlah Penduduk Miskin dan Garis Kemiskinan di Kota Pasuruan Tahun 2018 - 2022

Keterangan	Tahun				
	2018	2019	2020	2021	2022
Jumlah Penduduk Miskin (000 Jiwa)	13,45	12,92	13,40	13,97	13,02
Garis Kemiskinan (Rp/ Kapita/ Bulan)	415.171	378.593	441.531	461.624	486.893

Sumber : Badan Pusat Statistik Kota Pasuruan, 2023

Persentase kemiskinan Kota Pasuruan bila dibandingkan dengan daerah (kabupaten/ kota) lain di Provinsi Jawa Timur pada tahun 2022 telah berada pada peringkat ke 7 dari 38 kabupaten/ kota. Sedangkan bila dibandingkan dengan persentase kemiskinan Provinsi Jawa Timur yang mencapai 10,53%, maka posisi Kota Pasuruan masih berada di bawah rata-rata provinsi dengan selisih sebesar 4,16%. Terdapat 6 Kabupaten/ Kota di Provinsi Jawa Timur yang memiliki persentase kemiskinan dibawah Kota Pasuruan, yaitu : Kota Batu, Kota Malang, Kota Surabaya, Kota Madiun, Kabupaten Sidoarjo dan Kota Mojokerto. Untuk itu, pada tahun-tahun

yang akan datang Pemerintah Kota Pasuruan perlu lebih memaksimalkan pelaksanaan program-program yang berkaitan dengan penanggulangan kemiskinan maupun program-program yang memiliki dampak terhadap penurunan angka kemiskinan di Kota Pasuruan secara terintegrasi, agar persentase kemiskinan dapat semakin menurun.

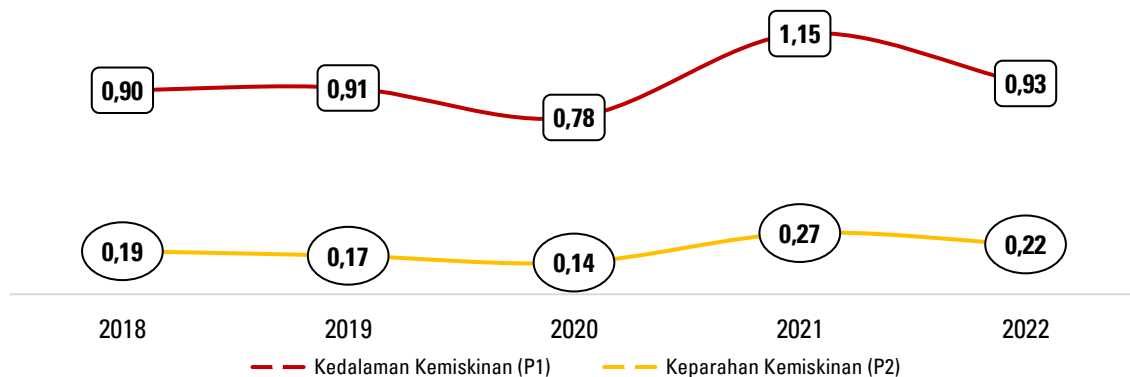


Gambar 3.11. Tingkat Kemiskinan Berdasarkan Kabupaten/ Kota di Provinsi Jawa Timur Tahun 2022

Sumber : Badan Pusat Statistik Provinsi Jawa Timur, 2023

Persoalan kemiskinan pada dasarnya tidak terbatas hanya tentang jumlah dan persentase penduduk miskin. Dimensi lain yang perlu diperhatikan adalah tingkat kedalaman dan keparahan kemiskinan. Selain upaya memperkecil jumlah penduduk miskin, kebijakan penanggulangan kemiskinan juga terkait dengan bagaimana mengurangi kesenjangan di antara penduduk miskin. Tingkat kedalaman dan keparahan kemiskinan dapat diketahui dengan melihat indeks kedalaman kemiskinan dan indeks keparahan kemiskinan. Indeks Kedalaman Kemiskinan (*Poverty Gap Index - P1*) adalah ukuran rata-rata kesenjangan pengeluaran masing-masing penduduk miskin terhadap garis kemiskinan. Semakin tinggi nilai indeks, semakin jauh

rata-rata pengeluaran penduduk dari garis kemiskinan. Sedangkan Indeks Keparahan Kemiskinan (*Poverty Severity Index - P2*) memberikan gambaran mengenai penyebaran pengeluaran di antara penduduk miskin. Semakin tinggi nilai indeks, semakin tinggi ketimpangan pengeluaran diantara penduduk miskin. Untuk mengetahui perkembangan hasil perhitungan dari kedua indeks tersebut di Kota Pasuruan dapat dilihat pada gambar berikut.



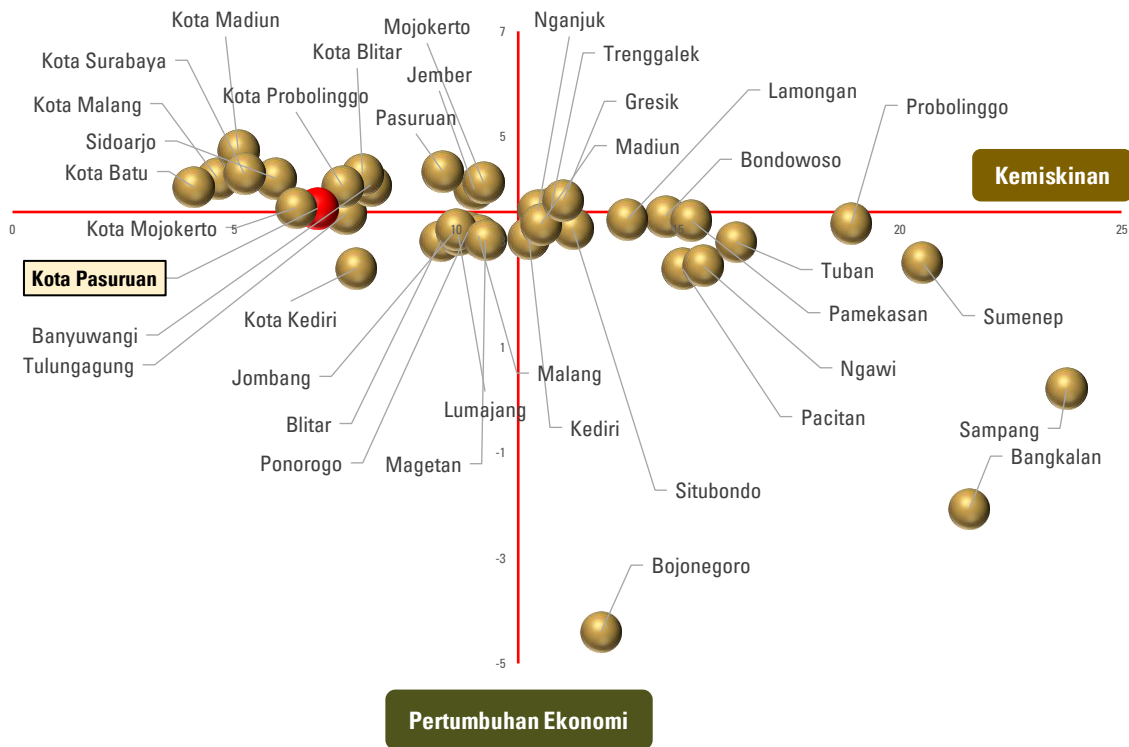
Gambar 3.12. Indeks Kedalaman Kemiskinan (P1) dan Indeks Keparahan Kemiskinan (P2) Kota Pasuruan Tahun 2018 - 2022

Sumber : Badan Pusat Statistik Kota Pasuruan, 2023

Indeks Kedalaman Kemiskinan (P1) Kota Pasuruan pada tahun 2018 hingga 2022 mengalami fluktuasi, dimana pada tahun 2019 nilai indeks mengalami peningkatan dari tahun sebelumnya (2018) sebesar 0,01 yaitu dari 0,90 menjadi 0,91, sedangkan pada tahun 2020 nilai indeks mengalami penurunan pada angka 0,78. Pada tahun 2021 nilai indeks Kedalaman Kemiskinan (P1) mengalami peningkatan yang cukup tinggi yaitu sebesar 0,37 sehingga menjadi 1,15. Sedangkan pada tahun tahun 2022 nilai indeks Kedalaman Kemiskinan (P1) mengalami penurunan sehingga menjadi 0,93 atau menurun sebesar -0,22. Terjadinya penurunan nilai indeks tersebut menunjukkan bahwa rata-rata pengeluaran penduduk miskin di Kota Pasuruan cenderung mendekati garis kemiskinan, dan sebaliknya apabila terjadi kenaikan dari nilai indeks, maka rata-rata pengeluaran penduduk miskin di Kota Pasuruan semakin berada jauh di bawah garis kemiskinan. Semakin kecilnya nilai indeks kedalaman kemiskinan Kota Pasuruan pada tahun 2022 dibandingkan dengan kondisi pada tahun 2021 kondisi kemiskinan di Kota Pasuruan yang membaik, karena dengan rata-rata pengeluaran penduduk miskin yang mendekati garis kemiskinan, berarti kondisi kesejahteraan penduduk tersebut semakin meningkat. Bila melihat nilai Indeks Keparahan Kemiskinan (P2) Kota Pasuruan memiliki tren yang hampir serupa dengan Indeks Kedalaman Kemiskinan, dimana pada tahun 2018 hingga 2020 nilai Indeks Keparahan Kemiskinan (P2) mengalami penurunan. Jika dibandingkan dengan tahun 2018, nilai indeks telah mengalami penurunan dari 0,19 menjadi 0,17 pada tahun 2019, dan kembali mengalami penurunan menjadi 0,14 pada tahun 2020. Pada tahun 2021 Indeks Keparahan Kemiskinan (P2) mengalami kenaikan pada angka yang lebih tinggi dibandingkan dengan kondisi pada tahun-tahun sebelumnya, yaitu sebesar 0,27. Pada tahun 2021 Indeks Keparahan Kemiskinan (P2) mengalami kenaikan pada angka

yang lebih tinggi dibandingkan dengan kondisi pada tahun-tahun sebelumnya, yaitu sebesar 0,27. Sedangkan pada tahun 2022 kembali mengalami penurunan sehingga menjadi 0,22. Walaupun nilai Indeks Keparahan Kemiskinan (P2) pada tahun 2022 masih lebih tinggi dibandingkan dengan kondisi pada tahun 2018 hingga 2020, namun penurunan pada tahun 2022 tercatat lebih besar dibandingkan dengan penurunan yang terjadi pada tahun 2019 hingga 2020. Penurunan nilai indeks keparahan kemiskinan menunjukkan bahwa kesenjangan pengeluaran antar penduduk miskin semakin berkurang. Sebaliknya jika terjadi kenaikan nilai indeks ini berarti bahwa kesenjangan pengeluaran antar penduduk miskin semakin melebar.

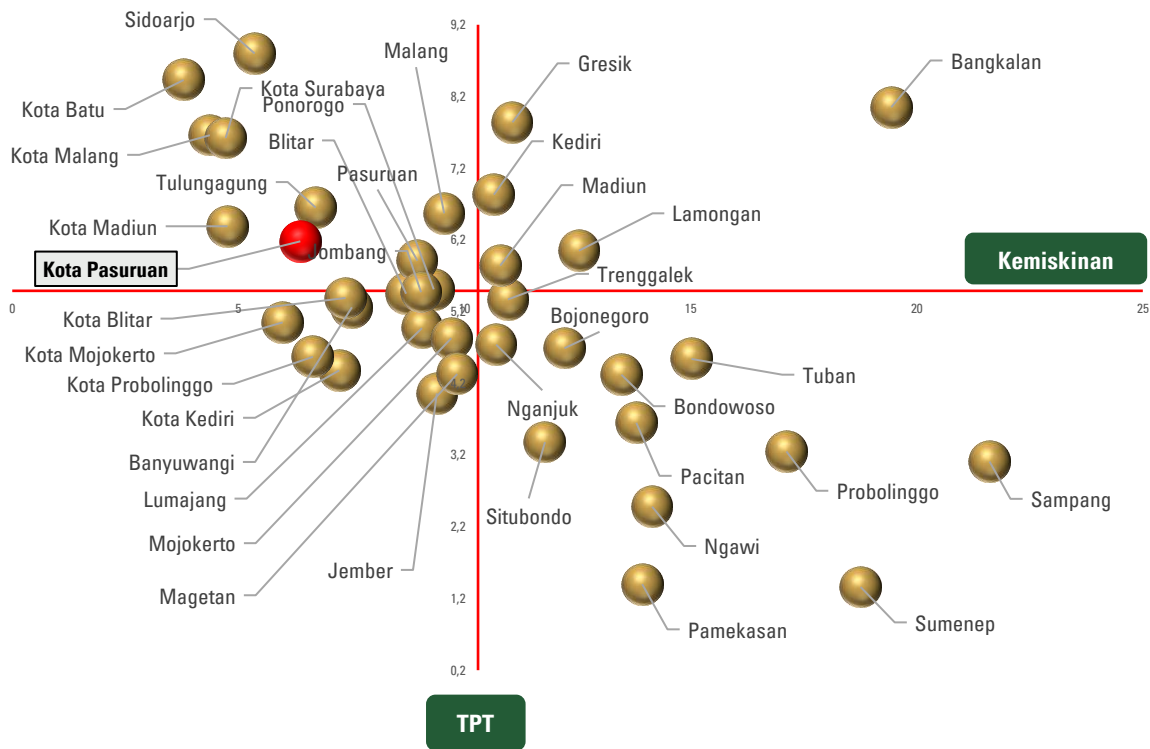
Posisi Kota Pasuruan bila dibandingkan dengan daerah (kabupaten/ kota) lainnya di Provinsi Jawa Timur terkait dengan kondisi pada variabel kemiskinan dan pertumbuhan ekonomi dengan menggunakan *Cross Analysis* merupakan daerah yang memiliki angka kemiskinan yang rendah dan pertumbuhan ekonomi yang tinggi, artinya pertumbuhan ekonomi yang tinggi di Kota Pasuruan telah berhasil memberikan *multiplier effect* terhadap penurunan angka kemiskinan. Pertumbuhan ekonomi dapat berdampak positif bagi pengurangan kemiskinan bilamana pertumbuhan ekonomi yang terjadi berpihak pada penduduk miskin. Pertumbuhan ekonomi merupakan syarat keharusan (*necessary condition*) bagi pengurangan kemiskinan, sedangkan syarat kecukupannya (*sufficient condition*) adalah pertumbuhan ekonomi tersebut harus efektif dalam mengurangi kemiskinan. Artinya, pertumbuhan hendaklah menyebar di setiap golongan pendapatan, termasuk di golongan penduduk miskin (*growth with equity*). Secara langsung, hal ini berarti pertumbuhan itu perlu dipastikan terjadi di sektor-sektor dimana penduduk miskin bekerja. Adapun secara tidak langsung, hal itu berarti pemerintah cukup efektif dalam redistribusi manfaat pertumbuhan. Adapun kabupaten/ kota lainnya yang memiliki angka kemiskinan yang rendah, dengan pertumbuhan ekonomi tinggi meliputi Kabupaten Ponorogo, Kabupaten Tulungagung, Kabupaten Malang, Kabupaten Lumajang, Kabupaten Jember, Kabupaten Banyuwangi, Kabupaten Pasuruan, Kabupaten Sidoarjo, Kabupaten Mojokerto, Kabupaten Jombang, Kota Blitar, Kota Malang, Kota Probolinggo, Kota Mojokerto, Kota Madiun, Kota Surabaya, dan Kota Batu.



Gambar 3.13. Cross Analysis Tingkat Kemiskinan dan Pertumbuhan Ekonomi Kabupaten/ Kota di Provinsi Jawa Timur Tahun 2022

Sumber : Badan Pusat Statistik Provinsi Jawa Timur, 2023

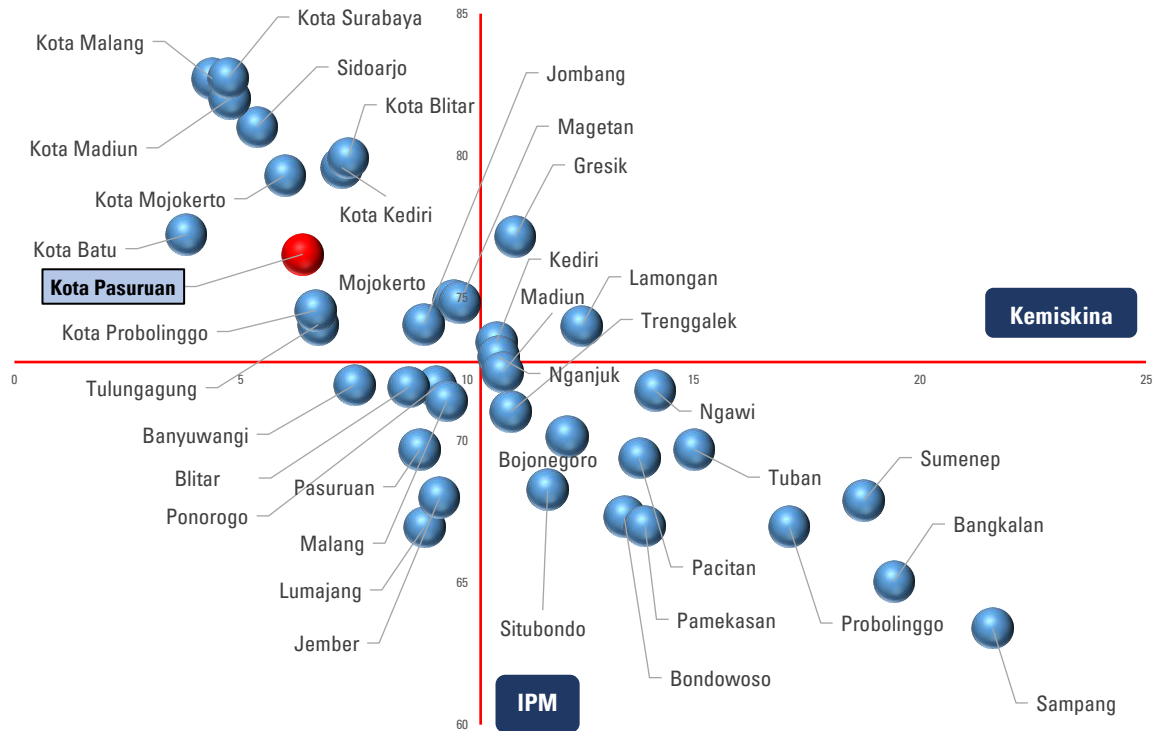
Posisi Kota Pasuruan bila dibandingkan dengan daerah (kabupaten/ kota) lainnya di Provinsi Jawa Timur terkait dengan kondisi pada variabel kemiskinan dan Tingkat Pengangguran Terbuka (TPT) dengan menggunakan *Cross Analysis* merupakan daerah yang memiliki angka kemiskinan yang rendah namun memiliki Tingkat Pengangguran Terbuka (TPT), artinya bahwa untuk mempertahankan capaian angka kemiskinan saat ini yang semakin baik dan untuk mengendalikan tingkat kemiskinan di Kota Pasuruan diwaktu mendatang diperlukan penurunan angka pengangguran melalui perluasan lapangan kerja. Menangani persoalan kemiskinan tidak bisa dilaksanakan secara tersendiri dari persoalan yang lain seperti pengangguran. Tingkat kemiskinan dapat beranjak selaras dengan tingkat pengangguran, karena pada saat taraf pengangguran mengalami penambahan mengakibatkan tingkat kemiskinan mengalami peningkatan. Pengangguran menjadi faktor yang memiliki pengaruh terhadap kemiskinan di suatu wilayah. Pengangguran terjadi akibat bertambahnya angkatan kerja dan jumlah kesempatan kerja tidak seimbang. Tingkat kemiskinan akan bertambah seiring dengan tingkat pengangguran yang mengalami peningkatan. Untuk itu Pemerintah Kota pasuruan kedepan perlu melakukan antisipasi agar tingkat pengangguran dapat berkurang sehingga tidak memberikan dampak/ ancaman meningkatnya kemiskinan di Kota Pasuruan dimasa mendatang. Kabupaten/ kota lainnya yang memiliki angka kemiskinan yang rendah, namun justru diwilayah tersebut TPT tinggi selain Kota Pasuruan adalah : Kabupaten Ponorogo, Kabupaten Tulungagung, Kabupaten Blitar, Kabupaten Malang, Kabupaten Pasuruan, Kabupaten Sidoarjo, Kabupaten Jombang, Kota Blitar, Kota Malang, Kota Madiun, Kota Surabaya, dan Kota Batu.



Gambar 3.14. Cross Analysis Tingkat Kemiskinan dan Tingkat Pengangguran Terbuka (TPT) Kabupaten/ Kota di Provinsi Jawa Timur Tahun 2022

Sumber : Badan Pusat Statistik Provinsi Jawa Timur, 2023

Posisi Kota Pasuruan bila dibandingkan dengan daerah (kabupaten/ kota) lainnya di Provinsi Jawa Timur terkait dengan kondisi pada variabel kemiskinan dan Indeks Pembangunan Manusia (IPM) dengan menggunakan *Cross Analysis* merupakan daerah yang memiliki angka kemiskinan yang rendah dan memiliki Indeks Pembangunan Manusia (IPM) yang tinggi, artinya bahwa pelaksanaan pembangunan di Kota Pasuruan berjalan secara seimbang, dimana selain kondisi kesejahteraan masyarakat yang semakin baik, dari sisi kualitas Sumber Daya Manusia (SDM) juga turut diperhatikan melalui berbagai program yang dilaksanakan. Secara umum IPM memiliki hubungan yang negatif dengan tingkat kemiskinan. Artinya semakin tinggi IPM penduduk maka semakin rendah tingkat kemiskinan dan sebaliknya. Kualitas SDM di Kota Pasuruan yang semakin baik telah mampu mengantarkan pada kondisi kehidupan masyarakat yang semakin berdaya, sehingga angka kemiskinan semakin berkurang, dan sebaliknya dengan kesejahteraan masyarakat yang semakin meningkat telah mampu mendorong peningkatan dari aspek kualitas SDM masyarakat itu sendiri. Selain Kota Pasuruan, kabupaten/ kota di Provinsi Jawa Timur yang memiliki angka kemiskinan yang rendah, serta memiliki kondisi IPM yang tinggi adalah Kabupaten Tulungagung, Kabupaten Sidoarjo, Kabupaten Mojokerto, Kabupaten Jombang, Kabupaten Magetan, Kota Kediri, Kota Blitar, Kota Probolinggo, Kota Mojokerto, dan Kota Madiun.



Gambar 3.15. Cross Analysis Tingkat Kemiskinan dan Indeks Pembangunan Manusia (IPM) Kabupaten/ Kota di Provinsi Jawa Timur Tahun 2022

Sumber : Badan Pusat Statistik Provinsi Jawa Timur, 2023

5. Gini Rasio

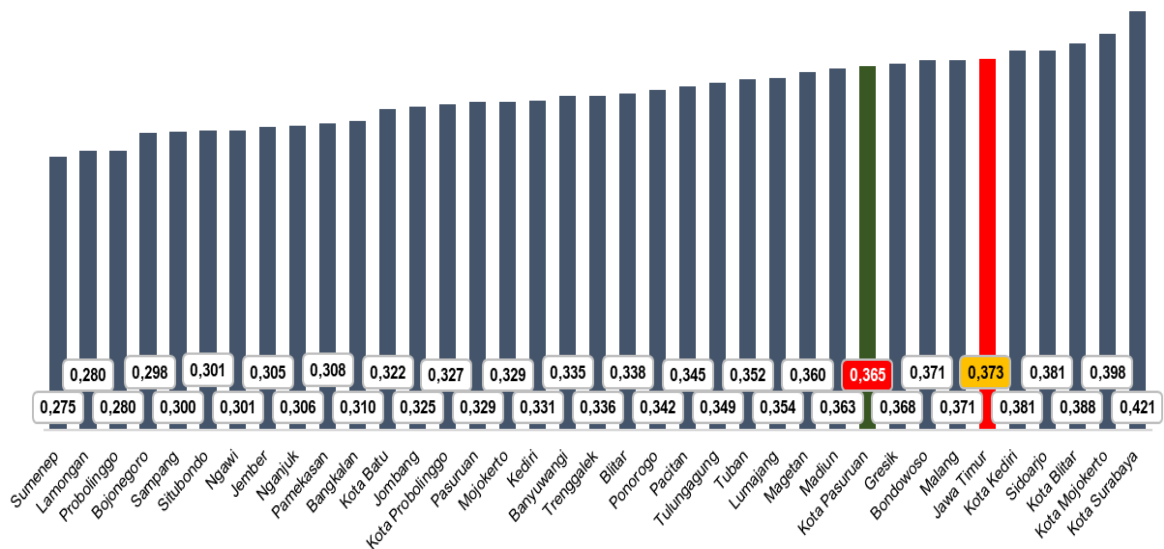
Gini rasio disebut juga dengan Indeks Gini atau Koefisien Gini dapat dipahami sebagai suatu alat atau metode yang digunakan untuk mengukur ketimpangan ekonomi dalam suatu populasi melalui distribusi pendapatan. Sebagai alat ukur, Gini ratio digunakan untuk mengukur ketidaksetaraan atau ketimpangan ekonomi berdasarkan distribusi pendapatan atau kekayaan pada suatu populasi. Koefisien Gini dihitung dengan pengukuran ketimpangan atau ketidakmerataan pendapatan yang relatif sangat sederhana, yaitu dengan menghitung rasio bidang yang terletak antara garis diagonal dengan kurva terhadap bidang yang terletak antara kurva dengan garis vertikal dan horisontal sebelah kanan. Nilai Rasio Gini berkisar antara 0 hingga 1. Nilai Rasio Gini yang semakin mendekati 1 mengindikasikan tingkat ketimpangan yang semakin tinggi. Rasio Gini bernilai 0 menunjukkan adanya pemerataan pendapatan yang sempurna, atau setiap orang memiliki pendapatan yang sama. Sedangkan Rasio Gini bernilai 1 menunjukkan ketimpangan yang sempurna, atau satu orang memiliki segalanya sementara orang-orang lainnya tidak memiliki apa-apa. Dengan kata lain, Rasio Gini diupayakan agar mendekati 0 untuk menunjukkan adanya pemerataan distribusi pendapatan antar penduduk. Untuk mengetahui perkembangan gini rasio Kota Pasuruan dalam beberapa tahun terakhir (2018 - 2022) secara lebih jelas dapat dilihat pada gambar berikut.



Gambar 3.16. Perkembangan Gini Rasio Kota Pasuruan, Provinsi Jawa Timur dan Nasional Tahun 2018 - 2022

Sumber : Badan Pusat Statistik Kota Pasuruan, Provinsi Jawa Timur dan Pusat, 2023

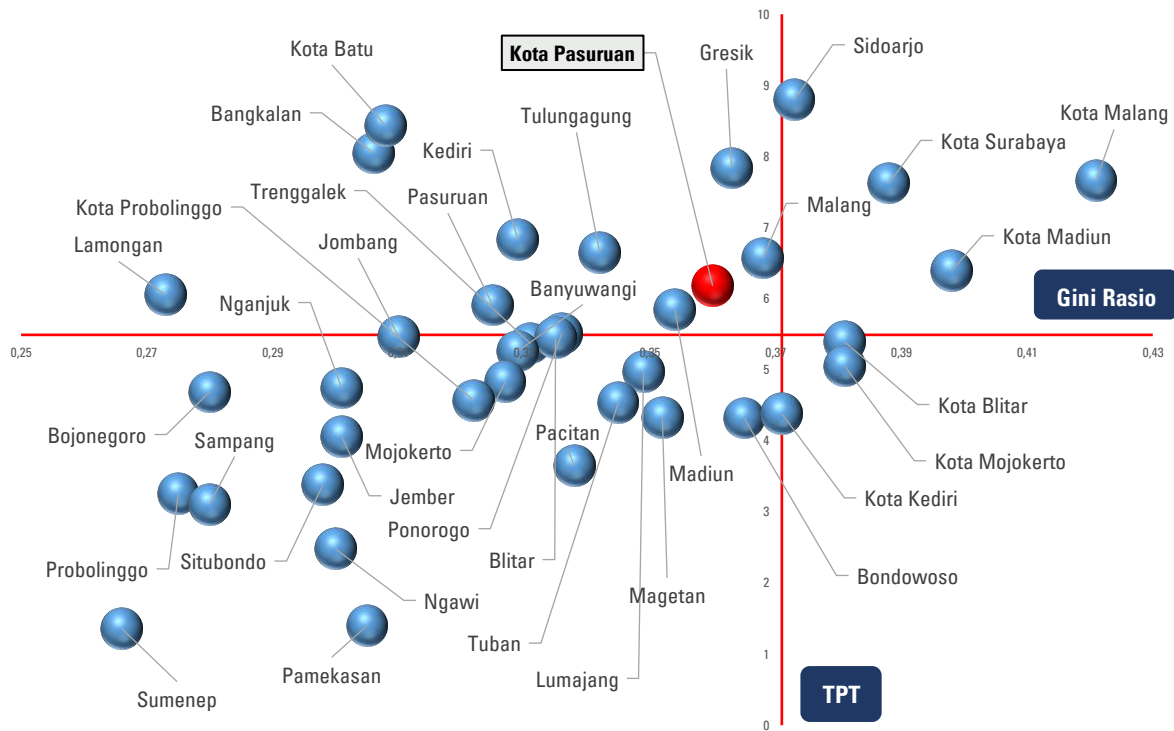
Melihat data pada gambar di atas dapat diketahui bahwa gini rasio Kota Pasuruan pada tahun 2018 tercatat sebesar 0,34. Hal ini berarti bahwa di Kota Pasuruan distribusi pendapatan penduduk relatif merata. Bila melihat pada perkembangan dari tahun ke tahun dapat diketahui bahwa nilai gini rasio Kota Pasuruan pada tahun 2020 cenderung mengalami penurunan dibandingkan pada tahun 2018. Hal ini berarti bahwa distribusi penduduk pada tahun 2020 relatif lebih merata. Pada tahun 2021 dan 2022 nilai gini rasio Kota Pasuruan mengalami peningkatan dengan nilai masing-masing tahun sebesar 0,35 dan 0,36. Nilai rasio gini Kota Pasuruan dari tahun ke tahun masih berada di bawah nilai rasio Provinsi Jawa Timur dan Nasional, sehingga dengan demikian kondisi distribusi pendapatan di Kota Pasuruan termasuk dalam kategori yang lebih baik dibandingkan dengan sebagian daerah lainnya di Provinsi Jawa Timur, seperti Kota Kediri, Kabupaten Sidoarjo, Kota Blitar, Kota Mojokerto dan Kota Surabaya yang memiliki nilai rasio gini di atas 0,373. Bila dibandingkan dengan daerah (kabupaten/ kota) lain di Provinsi Jawa Timur gini rasio Kota Pasuruan pada tahun 2022 telah berada pada peringkat ke 30 dari 38 kabupaten/ kota. Sedangkan bila dibandingkan dengan Gini Rasio Provinsi Jawa Timur yang mencapai 0,373, maka posisi Kota Pasuruan masih berada di bawah rata-rata provinsi dengan selisih sebesar 0,08. Pada tahun 2022 hanya terdapat 1 kabupaten dan 4 kota yang memiliki nilai gini rasio berada diatas Provinsi Jawa Timur. Dalam lingkup kota hanya terdapat 2 kota yang nilai gini rasionya berada dibawah Provinsi Jawa Timur, yaitu Kota Batu dan Kota Pasuruan, dimana dengan demikian bisa terlihat bahwa gini rasio pada wilayah kota cenderung lebih besar dibandingkan dengan di wilayah kabupaten. Untuk mengetahui nilai gini rasio berdasarkan kabupaten/ kota di Provinsi Jawa Timur pada tahun 2022 secara lebih jelas dapat dilihat pada gambar berikut.



Gambar 3.17. Gini Rasio Berdasarkan Kabupaten/ Kota di Provinsi Jawa Timur Tahun 2022

Sumber : Badan Pusat Statistik Provinsi Jawa Timur, 2023

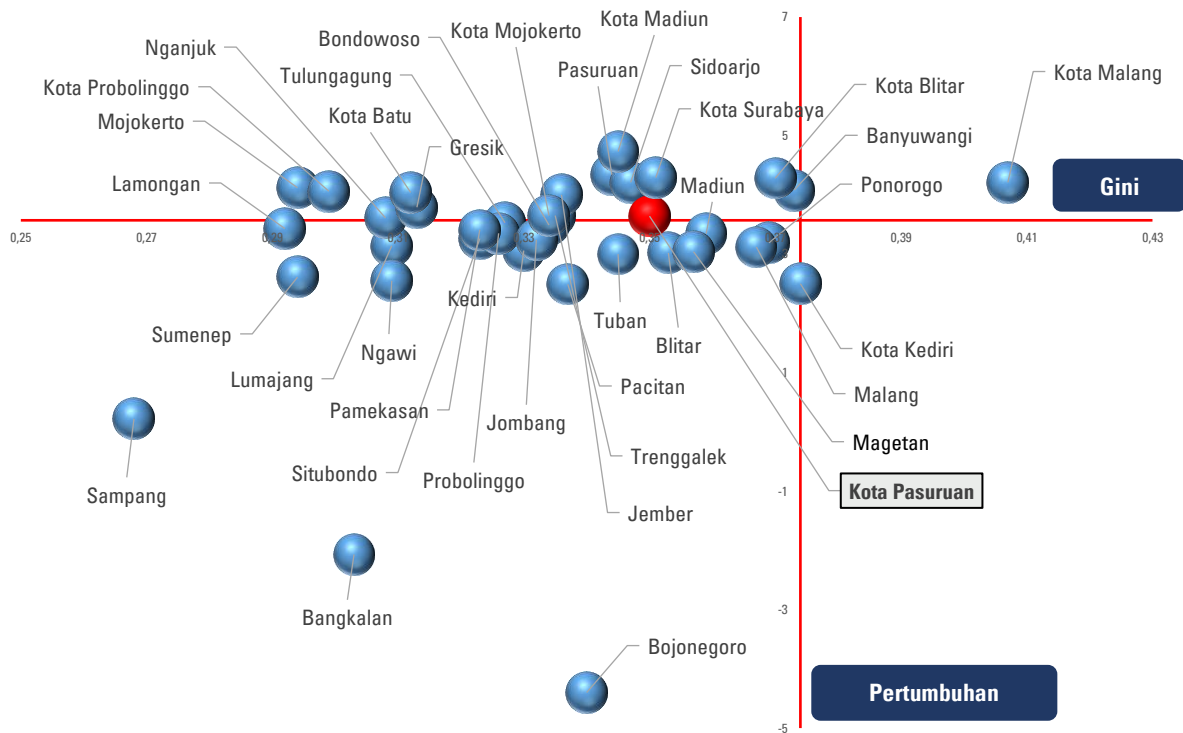
Posisi Kota Pasuruan bila dibandingkan dengan daerah (kabupaten/ kota) lainnya di Provinsi Jawa Timur terkait dengan kondisi pada variabel gini rasio dan Tingkat Pengangguran Terbuka (TPT) dengan menggunakan *Cross Analysis* merupakan daerah yang memiliki gini rasio yang rendah dan memiliki Tingkat Pengangguran Terbuka (TPT) yang tinggi, artinya bahwa kesenjangan pendapatan yang dimiliki masyarakat dalam jangka menengah perlu dikendalikan dengan terus meningkatkan ketersediaan lapangan kerja bagi masyarakat. Dengan tersedianya lapangan pekerjaan yang lebih luas selain tingkat pengangguran akan semakin berkurang, maka tingkat pendapatan masyarakat juga akan semakin meningkat, sehingga mampu mengurangi tingkat kesenjangan pendapatan di masyarakat. Ketimpangan pendapatan dapat terjadi jika tingkat pengangguran di suatu wilayah tinggi. Masalah pengangguran merupakan salah satu masalah yang terjadi di berbagai wilayah. Tingkat pengangguran yang tinggi menyebabkan seseorang tidak dapat menerima pendapatan atau upah sehingga terjadi pelebaran kesenjangan antara penduduk kaya dan penduduk miskin. Sehingga dengan demikian masih tingginya tingkat pengangguran di Kota Pasuruan perlu mendapatkan perhatian Pemerintah Kota Pasuruan. Kabupaten/ kota di Provinsi Jawa Timur yang memiliki angka gini rasio yang rendah dengan TPT yang tinggi diantaranya adalah Kabupaten Lamongan, Kabupaten Trenggalek, Kabupaten Tulungagung, Kabupaten Kediri, Kabupaten Pasuruan, Kabupaten Jombang, Kabupaten Madiun, Kabupaten Bangkalan, Kota Batu, Kabupaten Gresik, dan Kabupaten Malang.



Gambar 3.18. Cross Analysis Gini Rasio dan Tingkat Pengangguran Terbuka (TPT) Kabupaten/ Kota di Provinsi Jawa Timur Tahun 2022

Sumber : Badan Pusat Statistik Provinsi Jawa Timur, 2023

Posisi Kota Pasuruan bila dibandingkan dengan daerah (kabupaten/ kota) lainnya di Provinsi Jawa Timur terkait dengan kondisi pada variabel gini rasio dan Pertumbuhan Ekonomi dengan menggunakan *Cross Analysis* merupakan daerah yang memiliki gini rasio yang rendah dan memiliki Pertumbuhan Ekonomi yang tinggi, artinya tingginya pertumbuhan ekonomi cukup mampu menurunkan tingkat ketimpangan pendapatan di masyarakat. Pertumbuhan ekonomi yang dapat dinikmati oleh seluruh lapisan masyarakat akan memberikan dampak terhadap semakin berkurangnya kesenjangan pendapatan masyarakat, namun sebaliknya jika pertumbuhan ekonomi hanya dinikmati oleh kelompok masyarakat tertentu akan memberikan dampak terhadap meningkatnya kesenjangan pendapatan masyarakat, sehingga nilai gini rasio menjadi semakin meningkat. Dalam konteks Kota Pasuruan pertumbuhan ekonomi yang tinggi mulai memberikan pengaruh terhadap menurunnya nilai gini rasio pada tahun 2022, sehingga kedepan perlu dioptimalkan agar aktivitas ekonomi dapat dilaksanakan secara lebih merata pada seluruh lapisan/ kelompok masyarakat, sehingga kesejahteraan yang dihasilkan juga akan semakin merata (dinikmati oleh seluruh kelompok masyarakat) dan pada akhirnya dapat menurunkan tingkat kesenjangan yang terjadi di masyarakat.

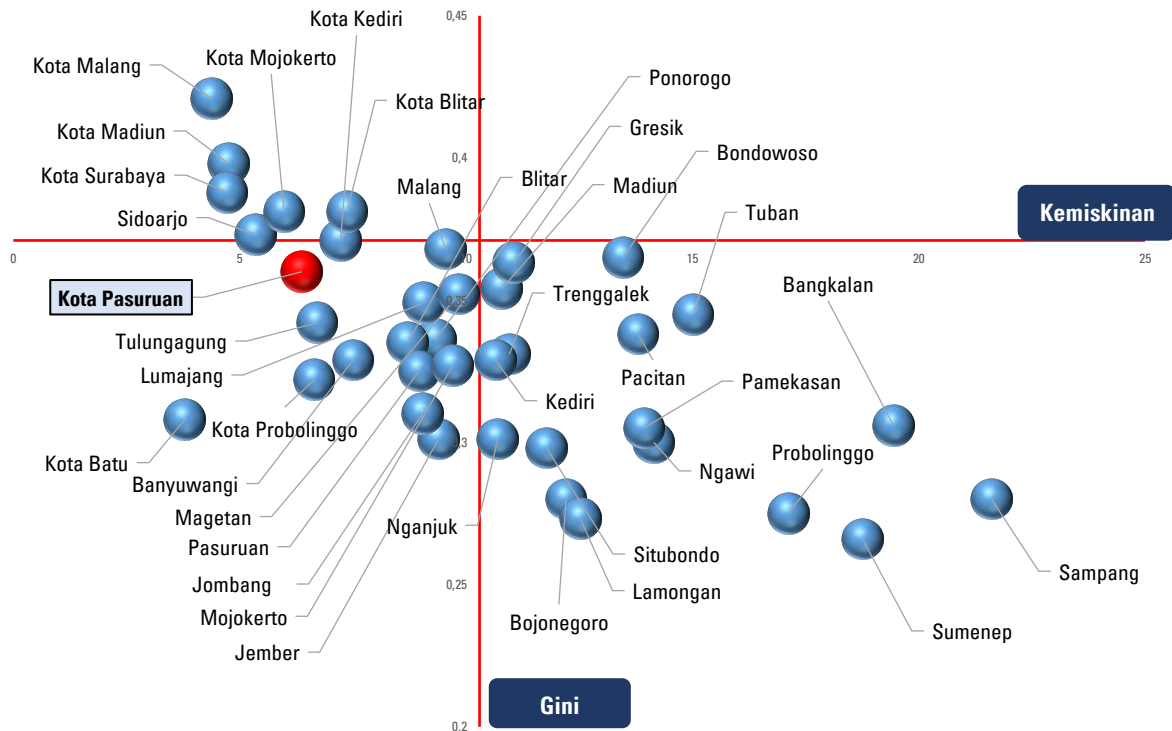


Gambar 3.19. Cross Analysis Gini Rasio dan Pertumbuhan Ekonomi Kabupaten/ Kota di Provinsi Jawa Timur Tahun 2022

Sumber : Badan Pusat Statistik Provinsi Jawa Timur, 2023

Kabupaten/ kota memiliki gini rasio yang rendah serta Pertumbuhan Ekonomi yang tinggi selain Kota Pasuruan antara lain adalah Kabupaten Trenggalek, Kabupaten Jember, Kabupaten Banyuwangi, Kabupaten Pasuruan, Kabupaten Sidoarjo, Kabupaten Mojokerto, Kabupaten Nganjuk, Kabupaten Gresik, Kota Blitar, Kota Probolinggo, Kota Mojokerto, Kota Madiun, Kota Surabaya, dan Kota Batu.

Posisi Kota Pasuruan bila dibandingkan dengan daerah (kabupaten/ kota) lainnya di Provinsi Jawa Timur terkait dengan kondisi pada variabel gini rasio dan kemiskinan dengan menggunakan *Cross Analysis* merupakan daerah yang memiliki gini rasio yang rendah dan memiliki tingkat kemiskinan yang rendah, artinya disamping proporsi penduduk miskin terhadap keseluruhan jumlah penduduk jumlahnya semakin kecil, maka diantara penduduk yang terdapat di Kota Pasuruan juga memiliki tingkat kesenjangan pendapatan yang rendah. Gini rasio merupakan salah satu faktor yang mempengaruhi tingkat kemiskinan, dimana kesenjangan menyebabkan kemiskinan semakin parah. Untuk itu Pemerintah Kota Pasuruan kedepan selain mengendalikan tingkat kemiskinan juga perlu untuk melakukan antisipasi dalam rangka meningkatkan pemerataan pendapatan masyarakat, agar selain tingkat keparahan kemiskinan juga terkendali.



Gambar 3.20. Cross Analysis Tingkat Kemiskinan dan Gini Rasio Kabupaten/ Kota di Provinsi Jawa Timur Tahun 2022

Sumber : Badan Pusat Statistik Provinsi Jawa Timur, 2023

Berdasarkan pada gambar di atas dapat diketahui bahwa selain Kota Pasuruan, kabupaten/ kota di Provinsi Jawa Timur dengan gini rasio yang rendah serta memiliki tingkat kemiskinan yang rendah antara lain adalah Kabupaten Ponorogo, Kabupaten Tulungagung, Kabupaten Blitar, Kabupaten Malang, Kabupaten Lumajang, Kabupaten Sidoarjo, Kabupaten Magetan, Kota Kediri, Kota Blitar, Kabupaten Banyuwangi, Kabupaten Pasuruan, Kabupaten Mojokerto, dan Kota Batu.

B. Tantangan dan Prospek Perekonomian Daerah

1. Tantangan Perekonomian Daerah

Pembangunan perekonomian daerah kedepan dihadapkan pada berbagai tantangan, diantaranya adalah : Ketidakpastian Global, Pembangunan Ekonomi Berwawasan Lingkungan, Revolusi Industri 4.0 dan Ekonomi Digital, serta Pemberlakuan Undang-Undang Nomor 1 Tahun 2022.

a. Ketidakpastian Global

Perekonomian Indonesia pada tahun 2023 dihadapkan dengan risiko ketidakpastian, yang dipengaruhi oleh berbagai dinamika global, termasuk perang Rusia-Ukraina. Perang ini memberikan dampak signifikan terhadap perekonomian global, termasuk Indonesia, karena Rusia dan Ukraina merupakan penghasil sejumlah komoditas utama di dunia. Rusia menjadi eksportir utama energi seperti BBM, batu bara, dan gas alam cair, sedangkan Ukraina menjadi

eksportir utama seed oil, jagung, dan gandum. Kondisi ini akan mempengaruhi kinerja industri dan rumah tangga serta meningkatnya harga bahan makanan dan komoditas termasuk BBM, yang berpotensi menyebabkan inflasi yang tinggi dan menekan pertumbuhan ekonomi global. Namun demikian, Kementerian Keuangan menegaskan bahwa perekonomian Indonesia akan berbalik cerah pada tahun 2024 baik dari sisi global maupun dalam negeri, diperkirakan bahwa pertumbuhan ekonomi Indonesia pada tahun 2024 akan mencapai kisaran 5,3% hingga 5,7% secara tahunan. Untuk tahun 2023, diperkirakan bahwa ekonomi Indonesia akan tumbuh di kisaran 5,3% hingga 5,7%, dengan tingkat inflasi yang diharapkan kembali menurun ke level 1,5% hingga 3,5%. Selain itu, nilai tukar rupiah diprediksi akan terjaga stabil di kisaran Rp. 14.800 hingga Rp. 15.400, sementara suku bunga Surat Berharga Negara (SBN) 10 tahun diperkirakan berada pada level 6,5% hingga 7,4%. Meskipun terjadi tekanan global yang berdampak pada perlambatan ekonomi Indonesia, diprediksi bahwa Indonesia tidak akan mengalami resesi. Dampak tekanan global tersebut diperkirakan akan terasa melalui jalur perdagangan dan keuangan. Namun, kontribusi ekspor Indonesia terhadap PDB relatif kecil, sehingga dampak dari jalur perdagangan terhadap ekonomi Indonesia relatif terbatas. Di sisi lain, kenaikan harga batu bara akibat terjadinya perang Rusia dan Ukraina diharapkan dapat mengompensasi penurunan ekspor lainnya. Sementara itu, di jalur keuangan, diperkirakan terjadi tekanan terhadap kurs rupiah akibat menguatnya dolar AS seiring dengan pertumbuhan ekonomi AS yang lebih baik dibandingkan dengan kawasan Eropa, serta kenaikan suku bunga acuan bank sentral AS atau Federal Reserve (The Fed). Dalam menghadapi tekanan global dan potensi resesi pada 2023, Indonesia menghadapi tekanan global dan potensi resesi yang berdampak pada perlambatan ekonomi. Meskipun demikian, Indonesia tidak akan masuk ke dalam jurang resesi. Dampak resesi global terhadap Indonesia terutama terasa melalui jalur perdagangan dan keuangan, di mana ekspor mengalami perlambatan dan kurs rupiah terkena tekanan akibat penguatan dolar AS. Untuk menekan inflasi, Bank Indonesia akan melakukan kebijakan kenaikan suku bunga acuan, namun hal ini berpotensi mempengaruhi investasi dan konsumsi masyarakat. Oleh karena itu, pemerintah Indonesia perlu memberikan prioritas pada kebijakan perlindungan sosial untuk mengantisipasi dampak pelemahan ekonomi dari resesi global. Selain itu, kolaborasi dan sinergi di antara stakeholder perlu diperkuat agar Indonesia dapat bangkit lebih kuat secara berkelanjutan. Untuk mengantisipasi permasalahan yang diakibatkan tekanan ekonomi global, pemerintah Indonesia akan terus mengencakan diversifikasi negara tujuan ekspor, seperti ke India dan kawasan Timur Tengah yang masih menikmati pertumbuhan ekonomi yang stabil.

b. Pembangunan Ekonomi Berwawasan Lingkungan

Aspek lain yang menjadi tantangan dalam pelaksanaan pembangunan ekonomi ke depan adalah aspek lingkungan. Dalam dua dekade terakhir, dampak dari kerusakan lingkungan, pemanasan global (global warming) dan perubahan iklim (climate change) kian serius dan menakutkan. Terlebih, hal tersebut menimbulkan dampak negatif yang luar biasa bagi kehidupan umat manusia. Seperti banjir, rob, pencemaran udara, air dan tanah,

perubahan iklim yang ekstrim, perubahan cuaca yang ekstrim, dan lainnya terjadi dimana-mana. Sejumlah hasil analisis menunjukkan peningkatan pemanasan global dan perubahan iklim yang disebabkan oleh semakin meluasnya kerusakan lingkungan yang di berbagai negara, termasuk di Indonesia. Perubahan iklim dan menurunnya daya dukung lingkungan dapat berdampak negatif terhadap pencapaian target pertumbuhan ekonomi. Oleh karenanya pembangunan ke depan diarahkan untuk mempertahankan keseimbangan antara pertumbuhan ekonomi, target penurunan dan intensitas emisi serta kapasitas daya dukung SDA dan daya tampung LH saat ini dan di masa yang akan datang. Disadari sepenuhnya bahwa kegiatan pembangunan apalagi yang bersifat fisik dan berhubungan dengan pemanfaatan sumber daya alam jelas mengandung resiko terjadinya perubahan ekosistem yang selanjutnya akan mengakibatkan dampak, baik yang bersifat negatif maupun yang positif. Oleh karena itu, kegiatan pembangunan yang dilaksanakan seharusnya selain berwawasan sosial dan ekonomi juga harus berwawasan lingkungan. Pembangunan yang berwawasan lingkungan adalah upaya sadar dan berencana menggunakan dan mengelola sumber daya secara bijaksana dalam pembangunan yang terencana dan berkesinambungan untuk meningkatkan mutu hidup. Terlaksananya pembangunan berwawasan lingkungan dan terkendalinya pemanfaatan sumber daya alam secara bijaksana merupakan tujuan utama pengelolaan lingkungan hidup. Dan tentunya membangun suatu wilayah atau kota tidak hanya berkutat pada persoalan pembangunan fisiknya semata tapi juga harus memperhatikan kondisi kelestarian lingkungannya. Pembangunan berwawasan lingkungan harus menjadi salah satu *concern* Pemerintah Kota Pasuruan sebagaimana tecermin dalam Misi II RPJMD Kota Pasuruan 2021 - 2026 yaitu Membangun Kota yang Indah dan Nyaman Melalui Konektivitas Infrastruktur Ekonomi Dan Sosial Berkelanjutan. Pembangunan yang ramah lingkungan tentunya memerlukan keterlibatan semua pihak. Tidak hanya pemerintah yang harus aktif mensosialisaikan atau memprogramkan kebijakan pembangunan yang ramah lingkungan, tapi juga masyarakat harus ada partisipasi dari masyarakat.

c. Revolusi Industri 4.0 dan Ekonomi Digital

Perkembangan perekonomian global dan kemajuan peradaban manusia saat ini dalam berbagai bidang termasuk bidang ekonomi telah memasuki wilayah negara kesatuan Indonesia dengan teknologi terbaru yang berbasis digital atau dikenal sebagai era industri 4.0 yang berbasis *cyber physical system*. Era tersebut memberikan tantangan dan peluang bagi perkembangan perekonomian ke depan. Di satu sisi, digitalisasi, otomatisasi, dan penggunaan kecerdasan buatan dalam aktivitas ekonomi akan meningkatkan produktivitas dan efisiensi dalam produksi modern, serta memberikan kemudahan dan kenyamanan bagi konsumen. Teknologi digital juga membantu proses pembangunan di berbagai bidang di antaranya pendidikan melalui pembelajaran jarak jauh (*distance learning*), pemerintahan melalui *e-government*, inklusi keuangan melalui *financial technology (fin-tech)*, dan pengembangan UMKM seiring berkembangnya *e-commerce*. Ekonomi digital yang didasarkan konsep kepada data besar, internet untuk seluruh aktifitas, kecerdasan buatan, teknologi robotik dan sensor

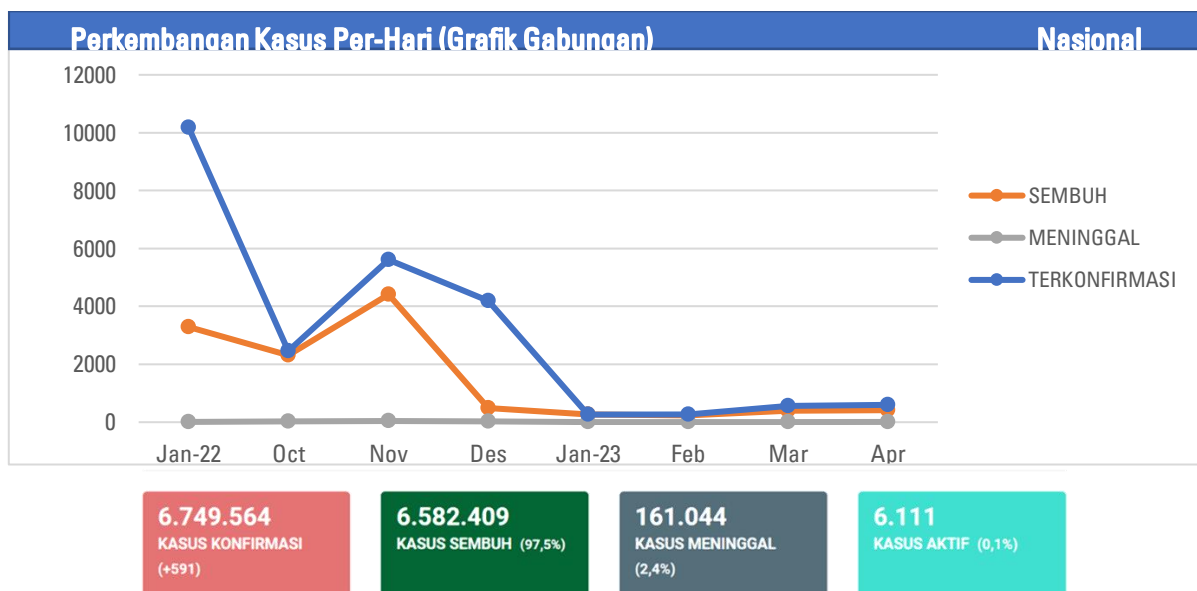
secara umum membawa transaksi ekonomi lebih cepat, lebih murah, lebih efektif. Namun demikian, selain memiliki dampak positif dan juga memiliki dampak negatif. Dampak positif secara umum menunjukkan adanya peningkatan produktifitas dan efisiensi proses bisnis, serta optimalisasi pemasaran dan rantai distribusi. Ekonomi digital juga banyak membantu dalam pengembangan usaha usaha kecil, mikro dan menengah (UKM) melalui pelayanan perdagangan jaringan maya dan perbankan elektronik. Adanya transaksi ekonomi digital juga mendorong perubahan pola pikir individu dan organisasi dalam pengambilan keputusan ekonomi dan transaksi yang lebih efektif dan efisien. Namun juga memiliki dampak negative, Pertama, risiko mengurangi tenaga kerja atau hilangnya pekerjaan karena adanya otomasi, robotisasi, dan efisiensi jaringan yang melanda hampir semua aktifitas bisnis seperti industri keuangan dan perbankan, perdagangan berbasis pertokoan dan mall yang tersaingi perdagangan online, industry media cetak dan iklan konvensional yang mulai tersaingi media sosial digital. Kedua, terjadinya kejahatan siber ekonomi berupa transaksi ilegal seperti pencucian uang, transaksi narkoba, hacker atau peretas pembobolan keuangan, penipuan melalui transaksi jaringan internet. Kegiatan promosi atau iklan yang tidak bermoral atau tidak beretika, cracking memasuki jaringan dengan maksud mencuri, megubah, atau menghancurkan data. Ketiga, ancaman menurunnya daya saing produksi dalam negeri dengan maraknya trasaksi digital yang memudahkan masuknya produk asing.

d. Pemberlakuan Undang-Undang Nomor 1 Tahun 2022

Pemberlakuan Undang-Undang Nomor 1 Tahun 2022 tentang Hubungan Keuangan Pemerintah Pusat dan Pemerintahan Daerah (UU HKPD) akan mempengaruhi kerangka fiskal daerah. Muatan substansi UU HKPD yang pada intinya merupakan regulasi yang bertujuan untuk memperbaiki kebijakan di bidang pembiayaan daerah sehingga menjadi lebih sederhana namun tetap menjaga prinsip kehati-hatian; UU HKPD memperkuat reformasi perpajakan dan retribusi daerah melalui penyederhanaan jenis pajak daerah dan retribusi daerah untuk mengurangi biaya administrasi pemungutan; dan UU HKPD merupakan sinergi fiskal yang bertujuan agar gerak langkah pusat dan daerah menjadi lebih harmonis sehingga target pembangunan nasional dan pertumbuhan ekonomi yang lebih tinggi dapat lebih mudah dicapai secara efisien dan efektif. Pemberlakuan UU HKPD ini akan mengubah formulasi dana alokasi umum (DAU) yang akan diikuti dana-dana transfer yang lain seperti dana alokasi khusus (DAK), dana insentif daerah (DID) maupun dana bagi hasil (DBH) yang akan lebih diarahkan agar mendukung program nasional dan daerah, mengingat peran pentingnya dalam pembangunan dan pertumbuhan ekonomi. Melalui pemberlakuan UU HKPD ini diharapkan daerah memiliki desain untuk mereformasi alokasi sumber daya fiskalnya serta penguatan belanja daerahnya untuk mewujudkan pemerataan layanan publik dan kesejahteraan masyarakat di daerah. Di sisi lain adanya proyeksi penurunan pendapatan nasional akibat dampak global juga akan berpengaruh pada Transfer Ke Daerah dan Dana Desa (TKDD).

C. Prospek Perekonomian Daerah

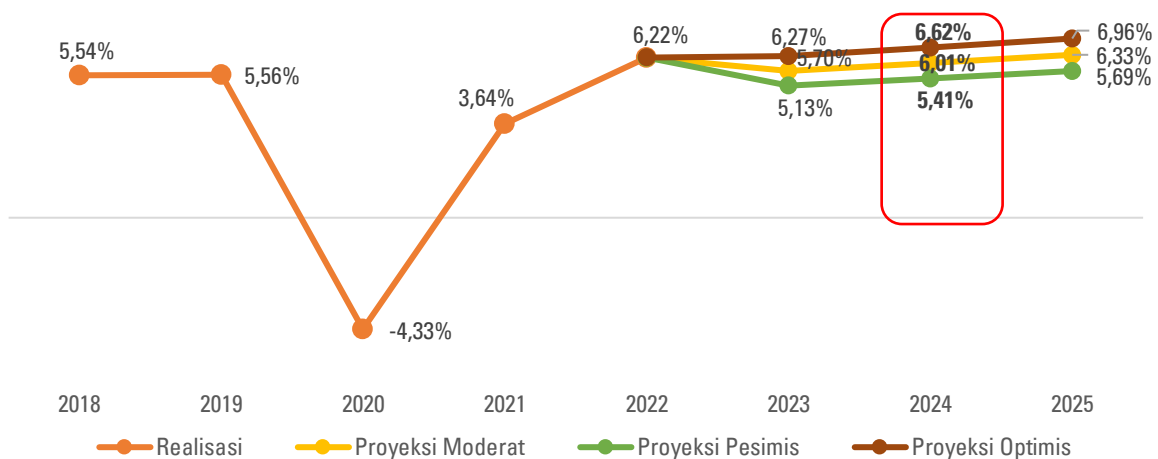
Pandemi Covid-19 yang melanda Indonesia telah mengakibatkan dampak besar di berbagai aspek kehidupan, termasuk kesehatan, ekonomi, dan sosial. Namun, di tahun 2023, kondisi mulai membaik seiring dengan program vaksinasi yang dilakukan oleh pemerintah dan penurunan angka kasus positif Covid-19. Dengan adanya kondisi ini, pemerintah dapat melakukan pembukaan sektor-sektor ekonomi yang terdampak pandemi secara bertahap dengan memperhatikan protokol kesehatan yang ketat. Selain itu, program stimulus ekonomi yang diluncurkan pemerintah dapat membantu masyarakat dan pelaku usaha yang terdampak pandemi Covid-19 dalam memulihkan kembali kondisi ekonomi. Dalam konteks pandemi Covid-19 di Indonesia, data yang dirilis menunjukkan bahwa jumlah kasus terkonfirmasi Covid-19 terus mengalami peningkatan sejak awal tahun 2022 hingga saat ini. Berdasarkan data terbaru hingga tanggal 06 April 2023, jumlah kasus terkonfirmasi mencapai 6.749.564 kasus dengan 161.044 kasus meninggal dunia. Meskipun demikian, terdapat kabar baik bahwa sebanyak 6.582.409 pasien Covid-19 di Indonesia berhasil sembuh dari penyakit tersebut. Meski kasus aktif hingga saat ini masih sebanyak 6.111 kasus, pihak berwenang dan tenaga kesehatan terus berupaya untuk menangani situasi ini dengan berbagai upaya pencegahan dan pengobatan yang lebih baik. Adapun data total kasus Covid-19 di Indonesia sampai tanggal 06 April 2023 adalah sebagai berikut :



Gambar 3.21 Jumlah Kasus Covid-19 Di Indonesia April 2023

Seiring landainya penyebaran kasus Covid-19 dan momentum pemulihan ekonomi yang cepat di tahun 2022 semakin memberikan optimisme ekonomi Provinsi Jawa Timur akan terus tumbuh positif di tahun 2023 dan 2024. Optimisme ini perlu terus dipertahankan dan diakselerasi melalui berbagai upaya penguatan pemulihan ekonomi. Prospek perekonomian Kota Pasuruan dalam beberapa tahun mendatang diperkirakan menunjukkan kondisi yang kembali normal seiring dengan semakin membaiknya kondisi Covid-19, baik secara nasional maupun di Kota Pasuruan. Hal tersebut dapat dilihat dari pertumbuhan ekonomi pada tahun

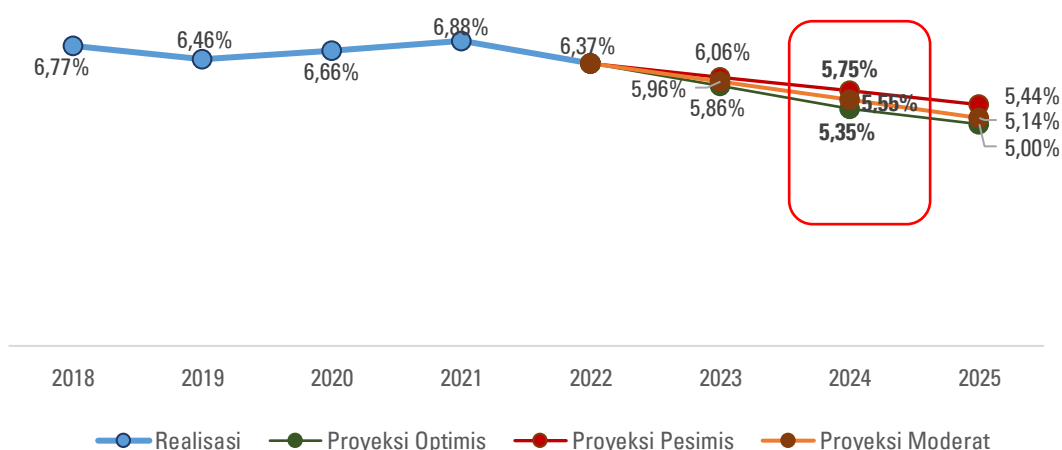
2021 yang mampu tumbuh sebesar 3,64%, setelah sebelumnya pada tahun 2020 memiliki pertumbuhan sebesar -4,33%. Pada tahun 2022 mayoritas sektor ekonomi telah mengalami pertumbuhan positif, bahkan sektor Transportasi dan Pergudangan mengalami pertumbuhan yang tinggi, yaitu mencapai 18,57%. Kondisi kedepan memang masih dihadapkan pada tantangan dimana salah satunya adalah adanya risiko ketidakpastian, selain itu dampak pandemi Covid-19 di masyarakat dalam beberapa tahun kedepan juga masih memerlukan perhatian dan melakukan langkah antisipasi agar pandemi yang pernah terjadi tidak terulang kembali, sehingga dengan demikian masih tetap diperlukan penanganan secara berkesinambungan dan berimbang antara ekonomi, kesehatan, dan sosial, serta memerlukan keterlibatan dari semua pihak. Proyeksi pertumbuhan ekonomi Kota Pasuruan di tahun 2024 sampai tahun 2025 dilakukan dengan mempertimbangkan kondisi pasca Covid-19 dan pertumbuhan ekonomi pada 2 tahun terakhir yang mengalami peningkatan dan mulai kembali pada kondisi normal sebelum terjadinya pandemi Covid-19. Secara perhitungan proyeksi dilakukan dengan menggunakan asumsi pesimis, moderat, dan optimis, sehingga pertumbuhan ekonomi di tahun 2024 diproyeksikan berada pada angka 5,14% hingga 6,62%, sedangkan pada tahun 2025 diperkirakan pertumbuhan ekonomi di Kota Pasuruan menunjukkan adanya peningkatan pada angka 5,69% hingga 6,69%.



Gambar 3.22 Proyeksi Pertumbuhan Ekonomi

Pemerintah dalam hal penanganan kemiskinan sudah berhasil menahan angka kemiskinan untuk tidak jatuh lebih dalam lagi. Intervensi kebijakan yang sudah digulirkan pemerintah tidak hanya menyentuh kalangan miskin dan rentan, tetapi juga kelas menengah. Beberapa program yang sudah diberikan antara lain perluasan penerima dan manfaat PKH, bantuan tunai dan non tunai, dan lain-lain. Tak hanya itu, pemerintah juga telah mendukung masyarakat miskin dan rentan melalui pemberian insentif dunia usaha, terutama kepada kelompok UMKM agar tetap bertahan dengan kondisi ketidakpastian. Seiring dengan semakin membaiknya ekonomi, maka diperkirakan persentase kemiskinan di Kota Pasuruan pada tahun 2024 dan 2025 turut mengalami penurunan. Berdasarkan hasil proyeksi dengan menggunakan asumsi pesimis, moderat, dan optimis dapat diketahui bahwa persentase kemiskinan menunjukkan tren menurun dengan angka 5,35% hingga 5,75% pada tahun 2024. Sedangkan pada tahun 2025 dengan dukungan berbagai kebijakan yang dikeluarkan, baik oleh Pemerintah

Pusat, Provinsi, maupun Kota Pasuruan maka persentase kemiskinan di Kota Pasuruan diperkirakan kembali mengalami penurunan hingga berada pada angka 5,00% hingga 5,44%.

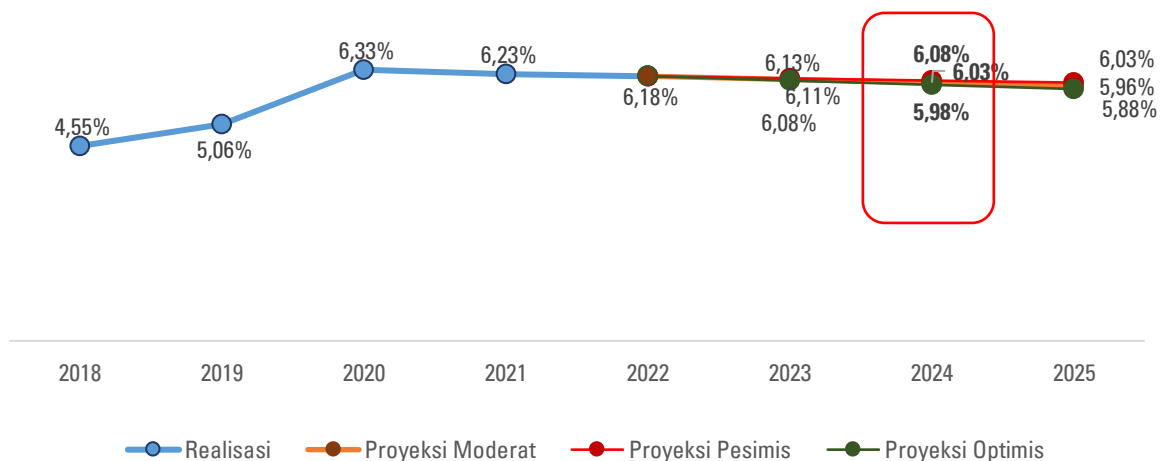


Gambar 3.23 Proyeksi Persentase Kemiskinan

Mengamati data ketenagakerjaan dan tingkat pengangguran di Kota Pasuruan, nampak bahwa dalam beberapa tahun terakhir terlihat adanya angka pengangguran yang telah menunjukkan tren penurunan, dimana tingkat pengangguran memiliki korelasi dengan arah negatif terhadap pertumbuhan ekonomi. Sebab bagaimanapun ketika ekonomi tumbuh pasti ada kesempatan kerja yang tercipta. Seiring dengan semakin membaiknya ekonomi dan semakin membaiknya kondisi Covid-19, maka sektor ekonomi akan kembali beraktivitas secara normal dan berpotensi untuk meningkatkan kapasitasnya dengan lebih banyak menyerap tenaga kerja, sehingga dengan demikian tingkat pengangguran di Kota Pasuruan diperkirakan juga akan semakin berkurang. Berdasarkan hasil proyeksi dengan menggunakan asumsi pesimis, moderat, dan optimis dapat diperkirakan bahwa Tingkat Pengangguran Terbuka (TPT) Kota Pasuruan akan mengalami penurunan pada tahun 2024 dengan angka sebesar 5,98% hingga 6,08%, sedangkan Tingkat Pengangguran Terbuka (TPT) pada tahun 2025 diperkirakan mencapai angka 5,88% hingga 6,03%.

Perkiraan/ asumsi pertumbuhan ekonomi pada tahun 2024 telah mendasari dirumuskannya target capaian indikator pertumbuhan ekonomi pada tahun 2024. Beberapa faktor yang mendukung dalam pencapaian target yang ditetapkan lebih didasarkan pada kondisi perekonomian daerah, regional dan nasional yang mulai menunjukkan adanya peningkatan pada tahun 2021 dan 2022, dimana bila dibandingkan dengan nilai tambah sektor ekonomi yang terjadi pada tahun 2020, maka nilai tambah sektor ekonomi yang dihasilkan dari aktivitas produksi/ konsumsi yang dilakukan oleh masyarakat di Kota Pasuruan mampu tumbuh sebesar 3,64% dan 6,22%. Dengan demikian cukup realistis bila pada tahun 2024 target pertumbuhan ekonomi Kota Pasuruan diperkirakan sebesar 5,14% hingga 6,62%, dengan mempertimbangkan adanya risiko ketidakpastian dan tantangan dalam pelaksanaan pembangunan ekonomi berwawasan lingkungan. Selain itu pada tingkat Provinsi pertumbuhan ekonomi Provinsi Jawa Timur pada tahun 2022 juga mengalami peningkatan dari tahun

sebelumnya yang tercatat tumbuh sebesar 5,34%, sedangkan secara nasional pertumbuhan ekonomi juga menunjukkan hal yang sama dengan pertumbuhan sebesar 5,31%. Sehingga dengan demikian pertumbuhan ekonomi secara agregate akan menjadi leverage pertumbuhan ekonomi di Kota Pasuruan pada tahun 2024.



Gambar 3.24 Proyeksi Tingkat Pengangguran Terbuka

Untuk mengetahui secara lebih jelas terkait dengan hasil proyeksi dari masing-masing indikator makro ekonomi, yaitu Pertumbuhan Ekonomi, Persentase Kemiskinan, dan Tingkat Pengangguran Terbuka Kota Pasuruan pada tahun 2023 hingga 2025 dapat dilihat pada tabel berikut.

Tabel 3.7 Proyeksi Indikator Makro Ekonomi Kota Pasuruan

Indikator	Realisasi Tahun 2022	Kondisi	Hasil Proyeksi		
			2023	2024	2025
Pertumbuhan Ekonomi	6,22%	Pesimis	5,13%	5,41%	5,69%
		Moderat	5,70%	6,01%	6,33%
		Optimis	6,27%	6,62%	6,96%
Persentase Kemiskinan	6,37%	Pesimis	6,06%	5,75%	5,44%
		Moderat	5,96%	5,55%	5,14%
		Optimis	5,86%	5,35%	5,00%
Tingkat Pengangguran Terbuka	6,18%	Pesimis	6,13%	6,08%	6,03%
		Moderat	6,11%	6,03%	5,96%
		Optimis	6,08%	5,98%	5,88%

3.1.2. Arah Kebijakan Perekonomian Daerah

Penentuan arah kebijakan perekonomian daerah tidak terlepas dari arah kebijakan pembangunan perekonomian yang tertuang dalam RRJMN Tahun 2020 - 2024 maupun

terdapat pada RKP 2024, serta dilakukan dengan memperhatikan arah kebijakan Pemerintah Provinsi yang tertuang dalam RPJMD.

Pembangunan ekonomi menjadi salah satu prioritas nasional yang tertuang dalam Rencana Pembangunan Jangka Menengah Nasional (RPJMN) Tahun 2020 - 2024, yaitu Memperkuat Ketahanan Ekonomi Untuk Pertumbuhan yang Berkualitas dan Berkeadilan. Pembangunan ekonomi dalam lima tahun ke depan (Tahun 2020 - 2024) diarahkan untuk meningkatkan ketahanan ekonomi yang ditunjukkan oleh kemampuan dalam pengelolaan dan penggunaan sumber daya ekonomi, dalam memproduksi barang dan jasa bernilai tambah tinggi untuk memenuhi pasar dalam negeri dan ekspor. Hasilnya diharapkan mendorong pertumbuhan yang inklusif dan berkualitas yang ditunjukkan dengan keberlanjutan daya dukung sumber daya ekonomi bagi peningkatan kesejahteraan secara adil dan merata. Sasaran yang akan diwujudkan dalam rangka memperkuat ketahanan ekonomi untuk pertumbuhan yang berkualitas adalah Meningkatnya daya dukung dan kualitas sumber daya ekonomi sebagai modalitas bagi pembangunan ekonomi yang berkelanjutan; dan Meningkatnya nilai tambah, lapangan kerja, investasi, ekspor dan daya saing perekonomian. Pembangunan ekonomi dalam RRJMN Tahun 2020 - 2024 dilaksanakan melalui dua pendekatan, yaitu: (1) pengelolaan sumber daya ekonomi, dan (2) peningkatan nilai tambah ekonomi. Kedua pendekatan ini menjadi landasan bagi sinergi dan keterpaduan kebijakan lintas sektor yang mencakup sektor pangan dan pertanian, kemaritiman, perikanan dan kelautan, industri pengolahan, pariwisata, ekonomi kreatif, dan ekonomi digital. Pelaksanaan kedua fokus tersebut didukung dengan perbaikan data untuk menjadi rujukan pemantauan dan evaluasi capaian pembangunan, serta perbaikan kualitas kebijakan.

A. Pengelolaan Sumber Daya Ekonomi

Arah kebijakan dalam rangka pengelolaan sumber daya ekonomi pada tahun 2020 - 2024 mencakup :

1. **Pemenuhan kebutuhan energi dengan mengutamakan peningkatan energi baru terbarukan (EBT)** yang dilaksanakan dengan strategi: (a) mempercepat pengembangan pembangkit energi baru dan terbarukan; (b) meningkatkan pasokan bahan bakar nabati; (c) meningkatkan pelaksanaan konservasi dan efisiensi energi; (d) meningkatkan pemenuhan energi bagi industri; serta (e) mengembangkan industri pendukung EBT.
2. **Peningkatan kuantitas/ ketahanan air untuk mendukung pertumbuhan ekonomi** yang dilaksanakan dengan strategi: (a) memantapkan kawasan hutan berfungsi lindung; (b) mengelola hutan berkelanjutan; (c) menyediakan air untuk pertanian dan perikanan darat; (d) menyediakan air baku untuk kawasan prioritas; (e) memelihara, memulihkan, dan konservasi sumber daya air dan ekosistemnya termasuk revitalisasi danau dan infrastruktur hijau; serta (f) mengembangkan waduk multiguna.
3. **Peningkatan ketersediaan, akses dan kualitas konsumsi pangan** yang dilaksanakan dengan strategi: (a) meningkatkan kualitas konsumsi, keamanan, fortifikasi dan biofortifikasi pangan; (b) meningkatkan ketersediaan pangan hasil pertanian, perikanan dan pangan hasil laut terutama melalui peningkatan produktivitas dan teknik produksi



secara berkelanjutan untuk menjaga stabilitas pasokan dan harga kebutuhan pokok; (c) meningkatkan produktivitas, kesejahteraan sumber daya manusia (SDM) pertanian, perikanan serta kepastian pasar; (d) menjaga keberlanjutan produktivitas sumber daya pertanian yang adaptif terhadap perubahan iklim, sistem pertanian presisi, pengelolaan lahan dan air irigasi; serta (e) meningkatkan tata kelola sistem pangan nasional.

4. **Peningkatan pengelolaan kemaritiman, perikanan dan kelautan** yang meliputi strategi: (a) menjadikan Wilayah Pengelolaan Perikanan (WPP) sebagai basis spasial dalam pembangunan perikanan berkelanjutan (*sustainable fisheries*), transformasi kelembagaan dan fungsi WPP, meningkatkan kualitas pengelolaan WPP, serta pengelolaan dan penataan ruang laut dan rencana zonasi pesisir; (b) mengelola ekosistem kelautan dan pemanfaatan jasa kelautan secara berkelanjutan; (c) meningkatkan produksi, produktivitas, standardisasi, jaminan mutu dan keamanan produk kelautan dan perikanan; (d) meningkatkan fasilitasi usaha, pembiayaan, teknologi dan pasar; peningkatan kesejahteraan dan pemberdayaan nelayan terpadu; perlindungan usaha kelautan dan perikanan skala kecil; serta (e) meningkatkan kualitas dan kompetensi SDM, inovasi teknologi dan riset kemaritiman, kelautan dan perikanan serta penguatan database kelautan dan perikanan. Di samping itu, terus dilanjutkan upaya penguatan tata kelola dan implementasi kegiatan kemaritiman, serta memperkuat komitmen pelaksanaan target SDG 14 Ekosistem Lautan (*Life Below Water*).

B. Peningkatan Nilai Tambah Ekonomi

Arah kebijakan dalam rangka peningkatan nilai tambah ekonomi pada tahun 2020 - 2024 mencakup :

1. **Penguatan kewirausahaan, usaha mikro, kecil dan menengah (UMKM) dan koperasi** yang dilaksanakan dengan strategi: (a) meningkatkan kemitraan usaha antara usaha mikro kecil dan usaha menengah besar; (b) meningkatkan kapasitas usaha dan akses pembiayaan bagi wirausaha; (c) meningkatkan kapasitas, jangkauan, dan inovasi koperasi; (d) meningkatkan penciptaan peluang usaha dan start-up; serta (e) meningkatkan nilai tambah usaha sosial.
2. **Peningkatan nilai tambah, lapangan kerja, dan investasi di sektor riil, dan industrialisasi** yang dilaksanakan dengan strategi: (a) meningkatkan industrialisasi berbasis pengolahan komoditas pertanian, kehutanan, perikanan, kemaritiman, dan non agro yang terintegrasi hulu-hilir; (b) meningkatkan industrialisasi melalui pengembangan smelter dan kawasan industri terutama di luar Jawa; (c) meningkatkan daya saing destinasi dan industri pariwisata yang didukung penguatan rantai pasok dan ekosistem pariwisata; (d) meningkatkan nilai tambah dan daya saing produk dan usaha kreatif dan digital; (e) memperbaiki iklim usaha dan meningkatkan investasi, termasuk reformasi ketenagakerjaan; serta (f) mengembangkan industri halal.
3. **Peningkatan ekspor bernilai tambah tinggi dan penguatan Tingkat Komponen Dalam Negeri (TKDN)** dilaksanakan dengan strategi: (a) meningkatkan diversifikasi, nilai tambah,



dan daya saing produk ekspor dan jasa; (b) meningkatkan akses dan pendalaman pasar ekspor; (c) mengelola impor; (d) meningkatkan kandungan dan penggunaan produk dalam negeri termasuk melalui pengadaan pemerintah yang efektif; (e) meningkatkan partisipasi dalam jaringan produksi global; (f) meningkatkan citra dan diversifikasi pemasaran pariwisata, serta produk kreatif dan digital; serta (g) meningkatkan efektivitas *Preferential Trade Agreement (PTA)/ Free Trade Agreement (FTA)/ Comprehensive Economic Partnership Agreement (CEPA)* dan diplomasi ekonomi.

4. **Penguatan pilar pertumbuhan dan daya saing ekonomi** yang dilaksanakan dengan strategi: (a) meningkatkan pendalaman sektor keuangan; (b) mengoptimalkan pemanfaatan teknologi digital dan industri 4.0; (c) meningkatkan sistem logistik dan stabilitas harga; (d) meningkatkan penerapan praktik berkelanjutan pada industri pengolahan dan pariwisata; (e) reformasi fiskal; serta (f) meningkatkan ketersediaan dan kualitas data dan informasi perkembangan ekonomi, terutama pangan dan pertanian, kemaritiman, pariwisata, ekonomi kreatif, dan ekonomi digital.

Tema RKP Tahun 2024 yang diangkat oleh pemerintah adalah “Mempercepat Transformasi Ekonomi yang Inklusif dan Berkelanjutan”, dimana terdapat delapan arah kebijakan Rencana Kerja Pemerintah (RKP) 2024. Kedelapan arah kebijakan dalam RKP 2024 terdiri dari :

1. Pengurangan kemiskinan dan penghapusan kemiskinan ekstrem;
2. Peningkatan kualitas pelayanan kesehatan dan pendidikan;
3. Revitalisasi industri dan penguatan riset terapan;
4. Penguatan daya saing;
5. Pembangunan rendah karbon dan transisi energi;
6. Percepatan pembangunan infrastruktur dasar dan konektivitas;
7. Percepatan pembangunan ibu kota negara (IKN); dan
8. Pelaksanaan Pemilihan Umum (Pemilu) 2024.

Adapun strategi kebijakan pada tahun 2024 dalam rangka mencapai sasaran pertumbuhan, tingkat pengangguran, dan tingkat kemiskinan pada kerangka ekonomi makro daerah tahun 2024 meliputi :

1. **Peningkatan Peran KTI dengan Menjaga Momentum Pertumbuhan KBI**

Wilayah KTI diperkirakan tumbuh lebih tinggi dari Wilayah KBI sejalan berlanjutnya proses hilirisasi komoditas mineral di beberapa wilayah KTI. Sementara, pertumbuhan di KBI dijaga momentumnya dengan terus memperkuat keterkaitan antara sektor industri dengan jasa.

2. **Pengurangan Kemiskinan dan Penghapusan Kemiskinan Ekstrem**

- Penajaman reformasi sistem perlindungan sosial, terutama upaya perbaikan atau peningkatan akurasi target melalui Registrasi Sosial Ekonomi dan penguatan integrasi program;

- Perluasan akses pelayanan dasar berkualitas, akses terhadap pasar kerja, modal, dan kewirausahaan, terutama untuk kelompok miskin dan rentan.

3. Pengurangan Pengangguran

- Menciptakan kesempatan kerja inklusif, melalui penumbuhan investasi padat pekerja, penumbuhan dan pengembangan UMKM, belanja pemerintah yang diarahkan bersifat padat karya, dan penciptaan iklim ketenagakerjaan kondusif.
- Menyiapkan kebjkerjaan dan keahlian angkatan kerja, melalui revitalisasi pendidikan vokasi dan pelatihan vokasi, perwujudan sistem informasi pasar kerja yang komprehensif dan kredibel, dan reformasi sistem perlintsos.

Pada Perubahan Rencana Pembangunan Jangka Menengah Daerah (RPJMD) Provinsi Jawa Timur Tahun 2019 - 2024, maka tujuan pembangunan terkait dengan ekonomi lebih diarahkan untuk **Meningkatnya Pertumbuhan dan Pemerataan Ekonomi yang didukung Konektivitas Antar Wilayah**, dengan sasaran dan strategi yang dilaksanakan meliputi :

1. Meningkatkan Nilai Tambah Produksi Industri Pengolahan
Strategi :
 - Penguatan Daya Saing dan Peningkatan produktivitas industri agro;
 - Penguatan Daya Saing dan Peningkatan produktivitas industri Non agro;
 - Pemanfaatan modernisasi teknologi industri.
2. Meningkatkan Nilai Tambah Penyelenggaraan Perdagangan
Strategi :
 - Efisiensi perdagangan dalam negeri dan Perluasan Integrasi pasar domestik;
 - Peningkatan Ekspor dan pengendalian Impor.
3. Meningkatkan Nilai Tambah Produksi Pertambangan & Penggalian
Strategi :
 - Peningkatan Produksi dan Produktifitas Pertambangan dan Penggalian yang Berkelanjutan.
4. Meningkatkan Produksi dan Nilai tambah Produk Pertanian, Kehutanan dan Perikanan
Strategi :
 - Peningkatan produktivitas dan Daya Saing usaha komoditas strategis Pertanian, Kehutanan dan Perikanan.
5. Meningkatkan Realisasi Penanaman Modal
Strategi :
 - Penciptaan iklim usaha penanaman modal yang kondusif;
 - Peningkatan Promosi dan Kerjasama Penanaman Modal;
 - Peningkatan Efektivitas dan Efisiensi Pelayanan Perijinan.
6. Meningkatkan Nilai Tambah KUMKM
Strategi :

- Peningkatan kualitas SDM KUKM melalui pelatihan dan sistem online;
 - Peningkatkan kualitas kelembagaan dan pengawasan koperasi dan UKM;
 - Peningkatan kualitas dan kapasitas produksi KUMKM;
 - Peningkatan omzet Koperasi dan UKM.
7. Meningkatnya Nilai Tambah Pariwisata
Strategi :
- Pengembangan destinasi dan promosi wisata;
 - Peningkatan industri dan SDM Pariwisata;
 - Akselerasi dan integrasi kepariwisataan.
8. Meningkatnya Aksesibilitas Infrastruktur Ketenagalistrikan
Strategi :
- Pengembangan Infrastruktur Ketenagalistrikan.
9. Meningkatnya Kualitas Infrastruktur Dasar dan Sumber Daya Air
Strategi :
- Pemenuhan infrastruktur dasar dan Sumber Daya Air yang layak.
10. Meningkatnya Konektivitas Jaringan transportasi darat, laut dan udara
Strategi :
- Pengembangan Infrastruktur Transportasi Darat, Laut dan Udara untuk meningkatkan aksesibilitas dan konektivitas antarwilayah.

Tema RKPD Provinsi Jawa Timur Tahun 2024 adalah Peningkatan Sumber Daya Manusia dan Percepatan Pemulihan Ekonomi melalui Transformasi Ekonomi Inklusif menuju Masyarakat Jawa Timur yang Adil, Sejahtera, Unggul, dan Berakhlak. Adapun arah kebijakan ekonomi Jawa Timur di tahun 2024 yang termuat dalam dokumen Rancangan Awal RKPD adalah sebagai berikut :

1. Akselerasi pembangunan infrastruktur aksesibilitas dan konektivitas kawasan sentra pertumbuhan ekonomi baru;
2. Menjaga keseimbangan inflasi melalui optimalisasi anggaran belanja dan konsumsi pemerintah agar harga kebutuhan-kebutuhan pokok dan daya beli masyarakat tetap terjaga;
3. Mendorong ekspor dan optimalisasi produksi komoditas ekspor unggulan baik produk agro maupun non agro;
4. Peningkatan daya saing industri kecil dan menengah (IKM) melalui standardisasi dan desain produk;
5. Meningkatkan produktivitas pertanian dan menjaga stabilitas ketahanan pangan;
6. Penguatan pemulihan sektor riil bagi Koperasi dan Usaha Kecil dan Menengah (KUKM) melalui peningkatan kualitas produk, perluasan akses pembiayaan, penguatan kelembagaan KUKM, penguatan SDM KUKM, pengembangan restrukturisasi dan



kapasitas usaha, perluasan pemasaran melalui upaya kolaboratif dan optimalisasi teknologi informasi;

7. Akselerasi pemulihan sektor pariwisata dan ekonomi kreatif yang didukung SDM berkualitas, produk-produk pariwisata dan ekonomi kreatif yang terstandar menuju pariwisata berkelanjutan serta perluasan lapangan pekerjaan bagi pelaku pariwisata dan ekonomi kreatif;
8. Menjaga iklim investasi melalui penyederhanaan pelayanan perizinan, promosi investasi serta pendampingan realisasi investasi;
9. Mendorong pertumbuhan ekonomi hijau/ *green economy* yaitu pertumbuhan ekonomi yang kuat dan ramah lingkungan serta inklusif secara sosial;
10. Penguatan ekonomi local melalui upaya kolaboratif, inklusif dan berkelanjutan melalui penciptaan wirausaha baru di pedesaan.

Arah Kebijakan Perekonomian Daerah Kota Pasuruan tidak terlepas dari arah kebijakan yang tertuang dalam dokumen Rencana Pembangunan Jangka Menengah Daerah (RPJMD) Kota Pasuruan yang telah disusun, dimana dalam Rencana Pembangunan Jangka Menengah Daerah (RPJMD) Kota Pasuruan Tahun 2021 - 2026, pembangunan terkait dengan ekonomi termuat dalam tujuan yaitu : **Meningkatkan Kemandirian dan Daya Saing Ekonomi yang Berbasis Pemberdayaan Ekonomi Lokal**, dengan sasaran Meningkatnya Pemerataan Kesejahteraan Ekonomi, serta Meningkatnya pertumbuhan ekonomi sektor unggulan penunjang pendapatan asli daerah. Untuk mencapai tujuan dan sasaran yang telah ditetapkan, maka strategi yang dapat dijalankan adalah dengan Menumbuhkan wirausaha baru dengan pendampingan usaha masyarakat dan bantuan permodalan masyarakat miskin, serta Meningkatkan produktivitas sektor unggulan (industri olahan dan perdagangan) melalui pariwisata terintegrasi dan investasi, serta didukung dengan pengeloan pajak daerah berkualitas. Adapun beberapa arah kebijakan yang akan dilaksanakan meliputi:

1. Pengembangan potensi kewirausahaan kepemudaan;
2. Pemenuhan jaminan sosial kepada masyarakat miskin yang tepat sasaran;
3. Pelatihan peningkatan kemampuan tenaga kerja dengan memperhatikan kebutuhan industri;
4. Pendampingan peningkatan kualitas produk UMKM;
5. Peningkatan inovasi nilai tambah dan pemasaran olahan hasil peternakan, pertanian, perikanan;
6. Pengelolaan industri kreatif dalam mendukung pariwisata terintegrasi;
7. Pengembangan pariwisata yang terintegrasi dilakukan melalui penataan Kawasan alun-alun Kota Pasuruan, serta pengembangan Pelabuhan bagian barat untuk mendukung pariwisata dan perdagangan;
8. Intensifikasi dan ekstensifikasi pajak daerah yang efektif;
9. Menjamin iklim investasi yang kondusif dengan insentif dan kemudahan perijinan;
10. Revitalisasi fungsi BUMD sebagai pengungkit PAD;
11. Perluasan dan pengembangan pasar produk unggulan daerah;



12. Pembangunan dan pengembangan sarana distribusi perdagangan melalui pelaksanaan revitalisasi pasar;
13. Pengelolaan pembangunan sumber daya industri olahan.

Pengembangan UMKM di Kota Pasuruan dilaksanakan dengan memanfaatkan keberadaan PLUD dan menyediakan sarana dan prasarana yang dibutuhkan. PLUD dimanfaatkan untuk menjadi pusat perbelanjaan produk UMKM, pelatihan, dll.

3.2. Arah Kebijakan Keuangan Daerah

Keuangan Daerah merupakan hak dan kewajiban yang harus dilakukan oleh Daerah dalam rangka penyelenggaraan Pemerintahan Daerah yang dapat dinilai dengan uang serta segala bentuk kekayaan yang dapat dijadikan milik Daerah yang terhubung dengan hak dan kewajiban Daerah tersebut. Keuangan Daerah selalu disandingkan dengan, bagaimana cara Daerah dalam melaksanakan pengelolaan Keuangannya. Pengelolaan Keuangan daerah sendiri dapat meliputi keseluruhan kegiatan perencanaan, penganggaran, pelaksanaan, penatausahaan, pelaporan, pertanggungjawaban dan pengawasan keuangan daerah. Apabila dalam pengelolaan keuangan daerah terlaksana dengan baik, maka pembangunan yang dilaksanakan dapat berjalan dengan sukses. Oleh karena itu Keberhasilan daerah dalam melaksanakan pembangunannya dapat dilihat dari bagaimana cara daerah tersebut dalam mengelolah keuangannya.

Adanya perubahan kedua terkait Undang-undang Nomor 23 Tahun 2014 terkait Pemerintahan Daerah, memberikan kesempatan yang seluas-luasnya kepada Pemerintah Daerah termasuk Pemerintah Kota Pasuruan untuk melaksanakan peran yang lebih aktif dalam rangka meningkatkan pengelolaan keuangan daerah. Guna meningkatkan pengelolaan keuangan daerah, maka perlu disusunnya kebijakan terkait pengelolaan keuangan pada Kota Pasuruan. Arah kebijakan keuangan daerah Kota Pasuruan yang terdapat pada dokumen ini disusun dengan memperhatikan Peraturan Menteri Dalam Negeri Nomor 86 Tahun 2017 tentang Tata cara Evaluasi Rancangan Peraturan Daerah tentang Rencana Pembangunan Jangka Panjang Daerah dan Rencana Pembangunan Jangka Menengah Daerah, serta Tata Cara Perubahan Rencana Pembangunan Jangka Panjang Daerah, Rencana Pembangunan Jangka Menengah Daerah dan Rencana Kerja Pemerintah Daerah, dimana dalam sub bab ini selain membahas mengenai kondisi keuangan daerah yang di dalamnya terdapat sumber-sumber pendanaan, juga akan membahas mengenai kebijakan yang akan ditempuh oleh Pemerintah Daerah berkaitan dengan pendapatan daerah, pembiayaan daerah dan belanja daerah.

3.2.1. Kondisi Keuangan Daerah

A. Analisis Pendapatan Daerah

1. Pertumbuhan Realisasi Pendapatan Daerah

Keuangan Daerah terdiri atas penerimaan daerah dan pengeluaran daerah. Pendapatan daerah merupakan bentuk dari penerimaan daerah. Berdasarkan Peraturan Pemerintah Nomor 12 tahun 2019 tentang Pengelolaan Keuangan Daerah, Pendapatan Daerah terdiri atas 3 komponen, yaitu: Pendapatan Asli Daerah (PAD), Pendapatan Transfer yang terdiri atas transfer dari Pemerintah Pusat dan transfer Antar Daerah, serta lain-lain Pendapatan Daerah yang sah. Pendapatan Daerah Kota Pasuruan pada tahun 2018 hingga 2020 mengalami penurunan yang cukup signifikan setiap tahunnya. Akan tetapi pada tahun 2021 hingga 2022 Pendapatan Daerah Kota Pasuruan mulai membaik sehingga terjadi peningkatan pada dua tahun terakhir. Lebih jelasnya terkait dengan realisasi dan rata-rata pertumbuhan Pendapatan Daerah Kota Pasuruan pada tahun 2018 hingga tahun 2022 dapat dilihat pada tabel berikut :

Tabel 3.8. Rata-rata Pertumbuhan Realisasi Pendapatan Daerah Kota Pasuruan Tahun 2018 - 2022

No	Uraian	2018 (Rp)	2019 (Rp)	2020 (Rp)	2021 (Rp)	2022 (Rp)	Rata-Rata Pertumbuhan (%)
1	PENDAPATAN	903.243.732.279,31	896.269.550.662,20	809.671.940.302,92	839.305.466.624,42	909.477.628.200,69	0,40%
1.1.	Pendapatan Asli Daerah	153.027.195.761,39	161.712.573.176,20	145.036.603.027,92	131.837.446.162,42	161.553.487.406,69	2,20%
1.1.1	Pajak daerah	35.804.691.205,00	39.657.916.886,00	34.172.474.456,00	39.922.015.220,00	46.650.290.289,00	7,65%
1.1.2	Retribusi daerah	8.230.019.213,00	8.134.116.743,00	7.194.776.862,00	7.591.157.397,00	8.117.004.501,00	-0,07%
1.1.3	Hasil pengelolaan keuangan daerah yang dipisahkan	4.753.144.368,70	4.996.033.676,87	5.479.307.832,40	5.849.860.799,95	6.115.362.978,37	6,52%
1.1.4	Lain-lain PAD yang sah	104.239.340.974,69	108.924.505.870,33	98.190.043.877,52	78.474.412.745,47	100.670.829.638,32	0,71%
1.2	Pendapatan Transfer	729.914.304.212,00	713.660.017.486,00	642.610.737.275,00	700.206.060.982,00	747.924.051.772,00	0,90%
1.2.1	Transfer Pemerintah Pusat	653.988.532.331,00	624.266.965.164,00	567.460.654.840,00	602.690.607.348,00	644.106.485.201,00	-0,14%
1.2.1.1	Dana Perimbangan	649.988.532.331,00	609.386.971.164,00	559.188.950.840,00	602.690.607.348,00	626.097.743.201,00	-0,71%
1.2.1.1.1	<i>Dana Bagi Hasil</i>	<i>101.134.378.975,00</i>	<i>88.798.733.433,00</i>	<i>85.195.622.304,00</i>	<i>110.915.047.318,00</i>	<i>129.913.165.916,00</i>	<i>7,77%</i>
1.2.1.1.2	<i>Dana Alokasi Umum (DAU)</i>	<i>424.499.789.000,00</i>	<i>440.869.102.000,00</i>	<i>403.909.797.000,00</i>	<i>403.383.780.000,00</i>	<i>400.677.921.887,00</i>	<i>-1,33%</i>
1.2.1.1.3	<i>Dana Alokasi Khusus (DAK)</i>	<i>124.354.364.356,00</i>	<i>79.719.135.731,00</i>	<i>70.083.531.536,00</i>	<i>88.391.780.030,00</i>	<i>95.506.655.398,00</i>	<i>-3,45%</i>
1.2.1.2	Dana Insentif Daerah	4.000.000.000,00	14.879.994.000,00	8.271.704.000,00	-	18.008.742.000,00	31,90%
1.2.1.3	Dana Otonomi Khusus	-	-	-	-	-	0,00%
1.2.1.4	Dana Keistimewaan	-	-	-	-	-	0,00%
1.2.1.5	Dana Desa	-	-	-	-	-	0,00%
1.2.2	Transfer Antar-Daerah	75.925.771.881,00	89.393.052.322,00	75.150.082.435,00	97.515.453.634,00	103.817.566.571,00	9,51%
1.2.2.1	Pendapatan Bagi Hasil	73.221.071.881,00	86.567.323.322,00	72.384.353.435,00	94.930.558.934,00	91.417.533.571,00	7,32%
1.2.2.2	Bantuan Keuangan	2.704.700.000,00	2.825.729.000,00	2.765.729.000,00	2.584.894.700,00	12.400.033.000,00	93,88%
1.3	Lain-lain Pendapatan Daerah yang Sah	20.302.232.305,92	20.896.960.000,00	22.024.600.000,00	7.261.959.480,00	89.022,00	-39,68%
1.3.1	Hibah	20.302.232.305,92	20.896.960.000,00	22.024.600.000,00	-	-	-22,92%
1.3.2	Dana Darurat	-	-	-	-	-	0,00%
1.3.3	Lain-lain Pendapatan sesuai dengan ketentuan peraturan perundang-undangan	-	-	-	7.261.959.480,00	89.022,00	-25,00%

Sumber : Badan Pengelolaan Keuangan dan Aset Kota Pasuruan, 2023

Pendapatan Daerah Kota Pasuruan dalam tiga tahun terakhir mengalami peningkatan yang cukup signifikan, yakni pada tahun 2020 hingga tahun 2022. Pada tahun 2018 Pendapatan Kota Pasuruan tercatat sebesar Rp. 903.243.732.279,31 dengan rincian Pendapatan Asli Daerah sebesar Rp. 153.027.195.761,39, Pendapatan Transfer Rp. 729.914.304.212,00, Lain-lain Pendapatan Daerah yang Sah Rp Rp. 20.302.232.305,92. Pendapatan Transfer sendiri terbagi menjadi dua yakni Transfer Pemerintah Pusat sebesar Rp. 653.988.532.331,00 dan Pendapatan Transfer Antar Daerah sebesar Rp. 75.925.771.881,00. Pada Tahun 2019 Pendapatan Daerah Kota Pasuruan mengalami penurunan sebesar Rp. 6.974.181.617,11 dengan nilai total pendapatan ditahun 2019 sebesar Rp.896.269.550.662,20, jika dibandingkan dengan tahun 2018, apabila dipresentasikan penurunan Pendapatan Daerah pada tahun 2019 sebesar 0,77%. Persentase ini terbilang cukup kecil tidak sampai 1% untuk penurunannya, hal ini disebabkan karena adanya penurunan Pendapatan Transfer dari Pemerintahan Pusat yang sebelumnya pada tahun 2018 sebesar Rp. 653.988.532.331,00 kemudian pada tahun 2019 turun sebesar Rp. 624.266.965.164,00 dengan total presentase penurunan sebesar 0.95% dibandingkan tahun 2018. Penurunan ini ditunjang dari adanya penurunan pada Pendapatan Dana Bagi Hasil dan Dana Alokasi Khusus (DAK) baik Fisik dan Non Fisik. Selain itu di tahun 2019 Pendapatan Asli Daerah mencapai Rp. 161.712.573.176,20 angka pendapatan ini mengalami peningkatan dibandingkan tahun 2018 dengan ditunjang dari peningkatan pada pendapatan hasil pengelolaan keuangan daerah yang dipisahkan sebesar Rp. 242.889.308,17 dan pendapatan lain-lain PAD yang Sah sebesar Rp. 4.685.164.895,64. Sedangkan untuk lain-lain pendapatan daerah yang sah sebesar Rp 20.89.960.000,00 ditahun 2019.

Pada tahun 2020 Pendapatan Daerah Kota Pasuruan kembali mengalami penurunan, akan tetapi penurunan pendapatan pada tahun ini cukup besar apabila dibandingkan dengan penurunan tahun 2019. Hal ini disebabkan tahun 2020 merupakan tahun kedua *Pandemic Covid-19*, yang dimana Pemerintah Pusat dan Pemerintah Daerah memusatkan pengelolannya pada sektor Kesehatan. Hal ini dapat dilihat dari penurunan pendapatan yang cukup besar ada pada Pendapatan Transfer Pemerintah Pusat dengan Dana Alokasi Umum menjadi salah satu penurunan pendapatan terbesar pertama sebesar Rp. 36.959.305.000,00. Sebelumnya tahun 2019 Pendapatan Kota Pasuruan mengalami penurunan, kemudian pada tahun 2020 mengalami penurunan kembali, tahun ini merupakan penurunan pendapatan terbesar dalam 5 tahun terakhir sebesar Rp. 86.597.610.359,28 dengan persentase sekitar 9,66% hampir menyentuh angka 10% dibandingkan dengan pendapatan tahun sebelumnya. Penurunan pendapatan pada tahun 2020 terbilang cukup rata dengan rincian selisih penurunan Pendapatan Asli Daerah sebesar Rp.16.675.970.148,28 dan Pendapatan Transfer sebesar Rp. 71.049.280.211,00. Sedangkan untuk pendapatan Lain-lain Daerah yang sah mengalami peningkatan dibandingkan dengan tahun sebelumnya sebesar Rp 1.127.640.000,00 yang ada pada dana hibah. Selain dana hibah, pendapatan daerah lainnya cenderung mengalami penurunan. Setelah tahun 2020 yang mengalami gejala peningkatan *Pandemic Covid-19* dan dengan didukung ketidak stabilan ekonomi Pemerintahan, tahun 2021 keadaan di Indonesia cenderung bergeser kearah yang lebih baik,

Hal ini berpengaruh juga pada pendapatan daerah dengan mulai meningkatnya pendapatan daerah di tahun 2021 sebesar Rp. 839.305.466.624,42 dengan persentase kenaikan 3,66%. Pada tahun 2022, pendapatan daerah kembali mengalami peningkatan dengan persentase yang lebih besar dibandingkan dengan tahun 2021 yakni sebesar 8,36% dengan selisih kenaikan sebesar Rp. 70.172.161.576,27 total pendapatan Rp. 909.477.628.200,69.

Melihat pada rata-rata pertumbuhan masing-masing komponen pendapatan daerah pada tahun 2018 hingga tahun 2022 yakni Pendapatan Asli Daerah dengan kenaikan pada lima tahun terakhir sebesar 2,20%, Pendapatan Transfer dengan kenaikan rata-rata pertumbuhan 0,90% dengan rincian Transfer Pemerintah Pusat terakhir sebesar 0,14% dan Transfer Antar Daerah sebesar 9,51% sehingga Pendapatan Transfer hanya mengalami pertumbuhan sebesar 0,90%, sedangkan untuk Lain-lain Pendapatan Daerah yang Sah mengalami penurunan pertumbuhan yang cukup besar yakni -39,68% hal ini dikarenakan pada tahun 2021 dan tahun 2022 tidak ada pendapatan hibah masuk akan tetapi digantikan dengan lain-lain pendapatan sesuai dengan ketentuan peraturan perundang-undangan di tahun 2021 sebesar Rp. 7.261.959.480,00 dan di tahun 2022 sebesar Rp. 89.022,00 sedangkan di tahun 2018 hingga tahun 2020 terdapat pendapatan hibah dengan nilai Rp. 20.302.232.305,92 di tahun 2018, Rp. 20.896.960.000,00 di tahun 2019 dan Rp. 22.024.600.000,00 di tahun 2020. Apabila dibandingkan dengan tahun 2021 dan tahun 2022 lain-lain pendapatan daerah yang sah mengalami penurunan yang cukup tinggi.

Selanjutnya Pendapatan Asli Daerah merupakan komponen Pendapatan Daerah Kota Pasuruan yang memiliki rata-rata pertumbuhan tertinggi, yakni sebesar 2,20%. Sedangkan komponen pendapatan lainnya yakni Pendapatan Transfer memiliki rata-rata pertumbuhan sebesar 0,90% dan lain-lain pendapatan yang sah sebesar -39,68%. Melihat keseluruhan nilai pendapatan Kota Pasuruan maka dapat disimpulkan masih terdapat pertumbuhan pendapatan sebesar 0,40%. Akan tetapi, Kota Pasuruan sempat mengalami penurunan pendapatan yang cukup tinggi di tahun 2020 sebesar Rp. 809.671.940.302,92 apabila dibandingkan dengan tahun 2018 sebesar Rp. 903.243.732.279,31 dan di tahun 2019 sebesar Rp. 896.269.550.662,20. Sedangkan di tahun 2021 perekonomian Kota Pasuruan kembali mengalami pertumbuhan pasca pandemi Covid-19 dengan total pendapatan sebesar Rp. 839.305.466.624,42 dan di tahun 2022 sebesar Rp. 909.477.628.200,69.

Apabila dilihat dari masing-masing komponen pembangun Pendapatan, Pendapatan Transfer merupakan komponen tertinggi dari segi jumlah dibandingkan dengan Pendapatan Asli Daerah dan Lain-lain Pendapatan Daerah yang Sah. Hal ini menjadi suatu kekurangan dalam Daerah yang telah memiliki otonominya sendiri, karena sebagian besar pendapatannya masih didukung oleh Pemerintah Pusat. Suatu daerah dapat dikatakan mandiri secara financial apabila Pendapatan Asli Daerah (PAD) lebih tinggi dibandingkan dengan Pendapatan lainnya. Akan tetapi saat ini Pendapatan Asli Daerah (PAD) Kota Pasuruan terdapat pertumbuhan dalam setiap tahunnya, kontribusi Pendapatan Asli Daerah (PAD) yang terus meningkat terhadap Pendapatan Daerah diharapkan dapat meningkatkan desentralisasi fiskal pada Kota Pasuruan untuk kedepannya.

2. Analisis Sumber Pendapatan Daerah

Analisis Sumber Pendapatan Daerah merupakan suatu metode penggolongan proporsi dari sumber Pendapatan Daerah. Analisis Sumber Pendapatan Daerah sendiri dilakukan untuk memperoleh gambaran terkait penggolongan proporsi sumber pendapatan daerah yang paling dominan kontribusinya terhadap pendapatan daerah. Pendapatan Daerah sendiri bersumber dari Pendapatan Asli Daerah (PAD), Pendapatan Transfer, dan Lain-lain Pendapatan Daerah yang Sah. Guna melihat persentase masing-masing sumber Pendapatan Daerah terhadap total Pendapatan Daerah Kota Pasuruan pada tahun 2018 hingga tahun 2022 secara lebih rinci dapat dilihat pada table di bawah ini :

Tabel 3.9. Proporsi Sumber Pendapatan Daerah Kota Pasuruan Tahun 2018 - 2022

No	Uraian	Proporsi (%)					Rata-Rata Proporsi (%)
		2018	2019	2020	2021	2022	
1	PENDAPATAN	100,00%	100,00%	100,00%	100,00%	100,00%	100,00%
1.1.	Pendapatan Asli Daerah	16,94%	18,04%	17,91%	15,71%	17,76%	17,27%
1.1.1.	Pajak daerah	3,96%	4,42%	4,22%	4,76%	5,13%	4,50%
1.1.2.	Retribusi daerah	0,91%	0,91%	0,89%	0,90%	0,89%	0,90%
1.1.3.	Hasil pengelolaan keuangan daerah yang dipisahkan	0,53%	0,56%	0,68%	0,70%	0,67%	0,63%
1.1.4.	Lain-lain PAD yang sah	11,54%	12,15%	12,13%	9,35%	11,07%	11,25%
1.2	Pendapatan Transfer	80,81%	79,63%	79,37%	83,43%	82,24%	81,09%
1.2.1	Transfer Pemerintah Pusat	72,40%	69,65%	70,09%	71,81%	70,82%	70,95%
1.2.1.1	Dana Perimbangan	71,96%	67,99%	69,06%	71,81%	68,84%	69,93%
1.2.1.1.1	<i>Dana Bagi Hasil</i>	11,20%	9,91%	10,52%	13,22%	14,28%	11,83%
1.2.1.1.2	<i>Dana Alokasi Umum (DAU)</i>	47,00%	49,19%	49,89%	48,06%	44,06%	47,64%
1.2.1.1.3	<i>Dana Alokasi Khusus (DAK)</i>	13,77%	8,89%	8,66%	10,53%	10,50%	10,47%
1.2.1.2	Dana Insentif Daerah	0,44%	1,66%	1,02%	0,00%	1,98%	1,02%
1.2.1.3	Dana Otonomi Khusus	0,00%	0,00%	0,00%	0,00%	0,00%	0,00%
1.2.1.4	Dana Keistimewaan	0,00%	0,00%	0,00%	0,00%	0,00%	0,00%
1.2.1.5	Dana Desa	0,00%	0,00%	0,00%	0,00%	0,00%	0,00%
1.2.2	Transfer Antar-Daerah	8,41%	9,97%	9,28%	11,62%	11,42%	10,14%
1.2.2.1	Pendapatan Bagi Hasil	8,11%	9,66%	8,94%	11,31%	10,05%	9,61%
1.2.2.2	Bantuan Keuangan	0,30%	0,32%	0,34%	0,31%	1,36%	0,53%
1.3.	Lain-lain Pendapatan Daerah yang Sah	2,25%	2,33%	2,72%	0,87%	0,00%	1,63%
1.3.1	Hibah	2,25%	2,33%	2,72%	0,00%	0,00%	1,46%
1.3.2	Dana Darurat	0,00%	0,00%	0,00%	0,00%	0,00%	0,00%
1.3.3	Lain-lain Pendapatan sesuai dengan ketentuan peraturan perundang-undangan	0,00%	0,00%	0,00%	0,87%	0,00%	0,17%

Sumber : Badan Pengelolaan Keuangan dan Aset Kota Pasuruan, 2023 (data diolah)

Berdasarkan tabel proporsi sumber pendapatan di atas, maka dapat diketahui bahwa sumber Pendapatan Daerah Kota Pasuruan pada tahun 2018 hingga tahun 2022 dengan proporsi paling tinggi disumbang oleh Pendapatan Transfer dengan rata-rata proporsi lebih dari 50% yakni sebesar 70,95%. Selanjutnya Pendapatan Daerah Kota Pasuruan disumbang oleh Pendapatan Asli Daerah (PAD) dengan rata-rata proporsi kurang dari 50% yakni sebesar 17,27%. Komponen Pendapatan daerah yang paling kecil proporsinya ada pada Lain-lain Pendapatan Daerah yang Sah dengan rata-rata proporsi setiap tahunnya kurang dari 5% yakni 1,63%.

Pada komponen Pendapatan Transfer, meskipun memiliki porsi proporsi paling tinggi diantara komponen yang lain akan tetapi memiliki kecenderungan menurun dengan titik terendah pada tahun 2020 sebesar 79,37%. Sedangkan titik tertinggi proporsi pendapatan transfer ada pada tahun 2021 sebesar 83,43%. Pada Tahun 2021 perolehan tertinggi Pendapatan Transfer ada pada Dana Alokasi Umum (DAU) sebesar 48,06%, angka ini sebenarnya cenderung mengalami penurunan apabila dibandingkan dengan tahun 2020 dengan perolehan sebesar 49,89% serta rata-rata proporsi pada Dana Alokasi Umum (DAU) yakni sebesar 47,64% dalam lima tahun terakhir. Selain Dana Alokasi Umum (DAU), posisi tertinggi kedua untuk proporsi pada Pendapatan Transfer ada pada Dana Bagi Hasil dengan Rata-rata Proporsi dalam lima tahun terakhir sebesar 11,83%. Kemudian Dana Alokasi Khusus (DAK) dengan rata-rata proporsi sebesar 10,47% dalam lima tahun terakhir. Selanjutnya rata-rata terkecil ada pada Dana Insentif Daerah sebesar 1,02%. Sedangkan untuk Dana Otonomi Daerah, Dana Keistimewaan dan Dana Desa di Kota Pasuruan tidak ada pemasukan, sehingga rata-rata proporsi dalam lima tahun terakhir 0%.

Rata-rata Proporsi tertinggi kedua setelah Pendapatan Transfer, yakni Pendapatan Asli Daerah dengan nilai rata-rata proporsi sebesar 17,27%. Komponen pada Pendapatan Asli Daerah (PAD) tertinggi ada pada Lain-lain PAD yang Sah dengan rata-rata proporsi sebesar 11,25% dan titik terendahnya pada tahun 2021 dengan proporsi 9,35%. Kemudian rata-rata proporsi tertinggi kedua setelah Lain-lain PAD yang Sah, ada pada Pajak Daerah dengan rata-rata proporsinya sebesar 4,50%, angka ini mungkin cenderung cukup kecil karena tidak sampai 5% setiap tahunnya. Selanjutnya Retribusi Daerah, dengan perolehan rata-rata proporsi sebesar 0,90%. Terakhir pada Hasil Pengelolaan Keuangan Daerah yang Dipisahkan dengan rata-rata proporsi 0,63%, meskipun terbilang rata-rata paling kecil dibandingkan dengan komponen lainnya yang ada pada Pendapatan Asli Daerah (PAD) akan tetapi Hasil Pengelolaan Keuangan Daerah yang Dipisahkan merupakan komponen yang cukup stabil dan mengalami peningkatan pada setiap tahunnya, meskipun pada tahun 2022 sempat mengalami penurunan sebesar 0,03%.

Sedangkan untuk Lain-lain Pendapatan Daerah yang Sah berbeda dengan rata-rata proporsi Pendapatan Transfer dan Pendapatan Asli Daerah yang cenderung pada tahun 2022 masih mengalami peningkatan. Pada Lain-lain Pendapatan Daerah yang Sah, tahun 2018 hingga tahun 2020 mengalami peningkatan yang cukup signifikan yakni tahun 2018 sebesar 2,25%, tahun 2019 sebesar 2,33% dan tahun 2020 sebesar 2,72%. Akan tetapi memasuki

tahun 2021 proporsi Lain-lain Pendapatan Daerah yang Sah mengalami penurunan hingga diangka 0,87% dan tahun 2022 sebesar 0,00001%. Angka ini cenderung sangat rendah apabila dibandingkan dengan komponen Pendapatan Daerah lainnya. Pada Lain-lain Pendapatan Daerah yang Sah rata-rata proporsi tertinggi ada pada dana Hibah dengan persentase 1,46%. Kemudian rata-rata proporsi tertinggi kedua ada pada Lain-lain Pendapatan Sesuai dengan Ketentuan Peraturan Perundang-Undangan sebesar 0,17% dengan nilai tertinggi pada tahun 2021 sebesar 0,87% sementara pada tahun lainnya tidak tercatat adanya pendapatan masuk.

3. Analisis Kinerja Realisasi Pendapatan Daerah

Analisis kinerja realisasi Pendapatan Daerah dirumuskan untuk mengetahui adanya perkembangan realisasi setiap objek Pendapatan Daerah. Analisis kinerja realisasi Pendapatan Daerah dilaksanakan dengan membandingkan antara nilai yang dianggarkan dalam perubahan APBD dengan realisasi Pendapatan Daerah pada tahun tertentu. Untuk melihat kinerja realisasi Pendapatan Daerah Kota Pasuruan secara lebih jelas dapat dilihat pada tabel di bawah ini :

Tabel 3.10. Analisis Kinerja Realisasi Pendapatan Daerah Kota Pasuruan Tahun 2018 - 2022

No	Uraian	2018 (%)	2019 (%)	2020 (%)	2021 (%)	2022 (%)
1	PENDAPATAN	104,99%	98,48%	104,08%	108,01%	105,69%
1.1.	Pendapatan Asli Daerah	105,41%	112,35%	106,16%	101,18%	103,78%
1.1.1.	Pajak daerah	112,91%	114,49%	108,15%	111,87%	101,39%
1.1.2.	Retribusi daerah	105,10%	100,76%	106,06%	97,51%	97,48%
1.1.3.	Hasil pengelolaan keuangan daerah yang dipisahkan	104,75%	100,00%	99,34%	98,44%	94,57%
1.1.4.	Lain-lain PAD yang sah	103,12%	113,19%	105,87%	97,01%	106,13%
1.2	Pendapatan Transfer	105,08%	95,78%	103,81%	109,75%	106,11%
1.2.1	Transfer Pemerintah Pusat	104,82%	91,00%	99,86%	102,35%	104,15%
1.2.1.1	Dana Perimbangan	104,18%	92,48%	98,40%	102,35%	102,35%
1.2.1.1.1	<i>Dana Bagi Hasil</i>	<i>139,91%</i>	<i>12,89%</i>	<i>104,48%</i>	<i>135,63%</i>	<i>124,56%</i>
1.2.1.1.2	<i>Dana Alokasi Umum (DAU)</i>	<i>100,00%</i>	<i>98,66%</i>	<i>97,89%</i>	<i>100,00%</i>	<i>99,33%</i>
1.2.1.1.3	<i>Dana Alokasi Khusus (DAK)</i>	<i>97,80%</i>	<i>88,50%</i>	<i>94,55%</i>	<i>85,26%</i>	<i>84,92%</i>
1.2.1.2	Dana Insentif Daerah	50,00%	50,00%	0,00%	0,00%	266,91%
1.2.1.3	Dana Otonomi Khusus	0,00%	0,00%	0,00%	0,00%	0,00%
1.2.1.4	Dana Keistimewaan	0,00%	0,00%	0,00%	0,00%	0,00%
1.2.1.5	Dana Desa	0,00%	0,00%	0,00%	0,00%	0,00%
1.2.2	Transfer Antar-Daerah	121,12%	158,58%	148,04%	198,42%	120,13%
1.2.2.1	Pendapatan Bagi Hasil	122,07%	163,33%	151,79%	199,07%	124,56%
1.2.2.2	Bantuan Keuangan	100,00%	83,85%	89,92%	177,19%	95,16%
1.3.	Lain-lain Pendapatan Daerah yang Sah	98,85%	98,88%	99,09%	82,98%	0,00%
1.3.1	Hibah	98,85%	98,88%	99,09%	0,00%	0,00%



No	Uraian	2018 (%)	2019 (%)	2020 (%)	2021 (%)	2022 (%)
1.3.2	Dana Darurat	0,00%	0,00%	0,00%	0,00%	0,00%
1.3.3	Lain-lain Pendapatan sesuai dengan ketentuan peraturan perundang-undangan	0,00%	0,00%	0,00%	100,14%	0,00%

Sumber : Badan Pengelolaan Keuangan dan Aset Kota Pasuruan, 2023 (data diolah)

Kinerja Pendapatan Daerah Kota Pasuruan pada tahun 2018 hingga tahun 2022 cenderung tidak stabil, angka setiap tahunnya menunjukkan kenaikan dan penurunan. Pada tahun 2018 kinerja realisasi pendapatan daerah sebesar 104,99%, kemudian terjadi penurunan sebesar 98,48% di tahun 2019, tahun 2020 kembali mengalami peningkatan sebesar 104,08% dan kembali mengalami peningkatan dengan stabil di tahun 2021 sebesar 108,01%, akan tetapi pada tahun terakhir 2022 mengalami penurunan sebesar 105,69%. Pada lima tahun terakhir ini, titik terendah pada realisasi Pendapatan Daerah Kota Pasuruan ada pada tahun 2019 dengan selisih 6,51% dibandingkan tahun sebelumnya. Sedangkan di tahun 2022 mengalami selisih penurunan sebesar 2,32%, angka penurunan ini cenderung lebih kecil dibandingkan penurunan realisasi pada tahun 2019.

Pada Pendapatan Asli Daerah (PAD) dalam lima tahun terakhir, cenderung tidak stabil untuk Kinerja Realisasi Pendapatan Daerah di Kota Pasuruan, hal ini dikarenakan pada setiap tahunnya selalu mengalami penurunan dan kenaikan. Seperti halnya pada tahun 2018 kinerja realisasi Pendapatan Daerah sebesar 105,41%, angka realisasi ini terbilang cukup baik karena lebih dari 100% dengan rincian komponen Pendapatan Asli Daerah (PAD) yang melebihi angka 100%. Pada komponen Pendapatan Asli Daerah yang tertinggi untuk tahun 2018 yakni ada pada Pajak Daerah dengan angka kinerja realisasi sebesar 112,91%, setelah itu Realisasi Daerah dengan angka 105,10%, untuk kinerja realisasi tertinggi selanjutnya ada pada pendapatan Hasil Pengelolaan Keuangan Daerah yang dipisahkan sebesar 104,75% sedangkan persentase terendah didapat dari Lain-lain PAD yang Sah sebesar 103,12%. Sedangkan pada tahun 2019, Pendapatan Asli Daerah (PAD) mengalami peningkatan yang cukup tinggi yakni sebesar 112,35% dengan rincian komponen tertinggi dari Pajak Daerah sebesar 114,49% kemudian Lain-lain PAD yang Sah sebesar 113,19%, sedangkan untuk Retribusi Daerah dan Hasil Pengelolaan Keuangan Daerah yang dipisahkan sebesar 100,76% dan 100% dengan selisih yang tidak terlampau jauh. Pada Tahun 2020, Pendapatan Asli Daerah (PAD) Kota Pasuruan menurun menjadi 106,16% dengan komponen terendah ada pada Hasil Pengelolaan Keuangan daerah yang dipisahkan sebesar 99,34%, Lain-lain PAD yang Sah sebesar 105,87%, Retribusi Daerah sebesar 106,06% dan Pajak Daerah sebesar 108,15%. Selisih penurunan antara tahun 2019 dan tahun 2020 yakni sebesar -6,19%. Pada Tahun 2021 ini merupakan titik penurunan terendah untuk Pendapatan Asli Daerah (PAD) dalam lima tahun terakhir yakni sebesar 101,18% dengan komponen terendah pada pendapatan lain-lain PAD yang Sah sebesar 97,01%, apabila dibandingkan dengan tahun 2020 angka ini cenderung mengalami penurunan yang cukup besar yakni -8,86%. Pada tahun 2022 Pendapatan Asli

Daerah (PAD) mulai terdapat kenaikan sebesar 2,6% sehingga angka kinerja realisasi tahun 2022 menjadu 103,78% dengan komponen tertinggi ada pada pendapatan lain-lain PAD yang Sah sebesar 106,13% dan Pajak Daerah sebesar 101,39%.

Kinerja Realisasi Pendapatan Daerah pada Pedapatan Transfer juga mengalami ketidak stabilan seperti halnya Pendapatan Asli Daerah (PAD), akan tetapi persentase realisasinya masih melebihi 50%. Pada tahun 2018 kinerja realisasi Pendapatan Transfer sebesar 105,08% dengan komponen tertinggi ada pada Dana Bagi Hasil sebesar 139,91% dan komponen terendah ada pada Dana Intensif Daerah sebesar 50% serta Dana Otonomi Khusus, Dana Keistimewaan dan Dana Desa yang masih tercatat 0%. Dalam Pendapatan Transfer tahun 2019 merupakan tahun pencapaian kinerja realisasi terendah dalam lima tahun terakhir yakni sebesar 95,78%. Nilai ini cenderung cukup rendah apabila dibandingkan dengan tahun sebelumnya dengan selisih sebesar 9,3%. Apabila diruntut setiap komponen yang ada pada Pendapatan Transfer mengalami penurunan, akan tetapi terdapat dua komponen yang terdapat peningkatan dan nilai yang tetap dibandingkan tahun 2018. Komponen Pendapatan Transfer yang mengalami kenaikan yakni Pendapatan Bagi Hasil Transfer Antar Daerah sebesar 163,33% dengan selisih peningkatan sebesar 41,26% sedangkan untuk komponen dengan nilai yang stabil yakni Dana Intensif Daerah sebesar 50%, untuk kinerja realisasi pendapatan daerah yang paling rendah ada pada Dana Bagi Hasil sebesar 12,89%. Kemudian Pada tahun 2020 persentase kinerja realisasi Pendapatan Transfer sebesar 103,81% angka ini mengalami peningkatan dibandingkan tahun 2019 dengan selisi sebesar -8,03%. Tahun 2021 kembali mengalami peningkatan sebesar 5,94% sehingga realisasi kinerja tahun 2021 menjadi 109,75%. Akan tetapi pada tahun 2022 angka kinerja realisasi Pendapatan Daerah pada Pendapatan Transefer Kota Pasuruan kembali mengalami penurunan hingga mencapai angka 106,11%, penurunan ini ditunjang dengan adanya beberapa komponen dalam Pendapatan Transfer yakni pada Dana Bagi Hasil terdapat penurunan sebesar 11 ,07%, Dana Alokasi Umum sebesar 0,77%, Dana Alokasi Khusus (DAK) sebesar 0,34%, sedangkan untuk Dana Insentif Daerah mengalami peningkatan yang cukup besar dibandingkan tahun 2021 yakni sebesar 266,91%. Selain itu Pendapatan Bagi Hasil pada Transfer Antar Daerah juga mengalami penurunan yang cukup tinggi sebesar 74,51% dan Bantuan Keuangan sebesar 82,03%. Sedangkan untuk Pendapatan Daerah lain-lain Pendapatan Daerah yang Sah cenderung konsisten mengalami penurunan hingga tahun 2022. Pada tahun 2018 sebesar 98,85%, tahun 2019 sebesar 95,88%, tahun 2020 sebesar 99,09%, tahun 2021 sebesar 82,98% dan puncaknya penurunan ada pada tahun 2022 dengan persentase sebesar 0.00% hal ini diakibatkan karena tidak ada pendapatan yang tercatat untuk komponen Hibah, Dana Darurat serta lain-lain Pendapatan sesuai dengan ketentuan peraturan perundang-undangan.

Dalam Pelaksanaan Otonomi Daerah dan Desentralisasi, masalah pengelolaan Keuangan Daerah dan Anggaran Pendapatan serta Belanja Daerah merupakan aspek yang penting untuk mengetahui apakah daerah tersebut dapat mengelolah keuangannya dengan baik guna pembiayaan tugas dalam pemerintahan, pembangunan dan pelayanan sosial bagi masyarakat. Oleh karena itu dalam pengelolaan keuangan daerah sangat dibutuhkan efisiensi

dan efektivitas dalam pemanfaatannya. Hal ini juga berlaku kepada Kota Pasuruan, dengan diukurnya tingkat efektivitas keuangan daerah yang ada di Kota Pasuruan dapat diketahui apakah pengelolaan keuangan yang sudah berjalan dalam beberapa tahun dapat dikategorikan efektif. Perbandingan angka pada realisasi pendapatan asli daerah tahun 2022 terhadap target penerimaan PAD tahun 2022 menghasilkan nilai rasio efektivitas keuangan daerah sebesar 103,78 yang mengalami peningkatan dari tahun 2021 sebesar 101,18. Kemudian apabila dibandingkan dengan tahun 2018 hingga 2020, tahun 2022 cenderung mengalami penurunan. Pada tahun 2018 rasio efektivitas mencapai 105,41 kemudian tahun 2019 merupakan titik tertinggi pencapaian rasio efektivitas sebesar 112,35 setelah itu tahun 2020 mengalami penurunan dengan nilai 106,14. Meskipun pencapaian rasio efektivitas setiap tahunnya terus mengalami ketidak pastian, dalam lima tahun terakhir angka pencapaian sudah melebihi nilai 100, oleh karena itu rasio efektivitas keuangan daerah Kota Pasuruan tahun 2018 hingga tahun 2022 memiliki trend baik yakni sangat efektif setiap tahunnya. Guna mengetahui nilai rasio efektivitas keuangan daerah dan kreteriannya di Kota Pasuruan dalam beberapa tahun terakhir dapat dilihat pada tabel-tabel berikut :

Tabel 3.11. Rasio Efektivitas Keuangan Daerah Kota Pasuruan Tahun 2018 - 2022

2018	2019	2020	2021	2022
105,41	112,35	106,14	101,18	103,78
SANGAT EFEKTIF	SANGAT EFEKTIF	SANGAT EFEKTIF	SANGAT EFEKTIF	SANGAT EFEKTIF

Sumber : Badan Pengelolaan Keuangan dan Aset Kota Pasuruan, 2023 (data diolah)

Tabel 3.12. Kriteria Tingkat Efektivitas Keuangan Daerah

Persentase Kinerja Keuangan Kriteria	Kriteria
> 100%	Sangat Efektif
100%	Efektif
90% - 99%	Cukup Efektif
75% - 89%	Kurang Efektif
< 75%	Tidak Efektif

Setelah pembahasan mengenai kriteria dan nilai rasio efektivitas keuangan daerah yang ada pada Kota Pasuruan dalam lima tahun terakhir, maka selanjutnya terkait desentralisasi fiskal. Desentralisasi fiskal sendiri merupakan proses distribusi anggaran dari tingkat pemerintahan yang lebih tinggi kepada pemerintahan yang lebih rendah, dalam hal ini merupakan Pemerintah Pusat kepada Pemerintah Daerah sebagai pengelola keuangan. Hal ini bertujuan untuk mendukung fungsi atau tugas pemerintahan dan pelayanan publik khususnya untuk Kota Pasuruan. Dalam Hal ini cara perhitungan Desentralisasi Fiskal meliputi perbandingan antara Pendapatan Asli Daerah (PAD) dengan seluruh atau jumlah total keseluruhan Pendapatan Daerah yang meliputi Pendapatan Asli Daerah (PAD), Pendapatan Transfer (Transfer Pemerintah Pusat dan Transfer Antar Daerah) dan Lain-lain Pendapatan Daerah yang Sah. Pendapatan Asli Daerah (PAD) terbagi atas pendapatan dari Pajak Daerah,

Retribusi Daerah, Hasil Pengelolaan Keuangan Daerah yang dipisahkan dan Lain-lain PAD yang Sah. Apabila nilai Pendapatan Asli Daerah (PAD) lebih kecil dibandingkan dengan keseluruhan Pendapatan Daerah maka nilai dari derajat desentralisasi fiskal juga cenderung kecil, sedangkan apabila nilai dari Pendapatan Asli Daerah (PAD) menunjukkan angka lebih dari point 50,00 maka nilai derajat desentralisasi fiskal terbilang sangat baik. Semakin tinggi Pendapatan Asli Daerah (PAD) terhadap total penerimaan daerah, maka semakin tinggi kemampuan keuangan daerah dalam membiayai urusan pembangunan, pelayanan, dan pemerintahannya.

Pada Kota Pasuruan Sendiri, dalam lima tahun terakhir derajat desentralisasi fiskal masih menunjukkan kriteria yang kurang dengan nilai yang kurang dari 20,00. Perbandingan angka Pendapatan Asli Daerah (PAD) tahun 2022 terhadap Pendapatan tahun 2022 menghasilkan nilai desentralisasi fiskal sebesar 17,76 yang mengalami peningkatan dari nilai desentralisasi fiskal tahun 2021 sebesar 15,71. Sedangkan apabila dibandingkan dengan nilai desentralisasi fiskal pada tahun 2019 dan 2020, nilai desentralisasi fiskal tahun 2022 cenderung mengalami penurunan. Nilai desentralisasi fiskal pada tahun 2018 sebesar 16,94 kemudian mengalami kenaikan pada tahun 2019 sebesar 18,04, angka ini terbilang merupakan titik tertinggi dalam lima tahun terakhir. Kemudian setelah mengalami peningkatan di tahun 2019 pada tahun 2020 nilai desentralisasi fiskal mengalami penurunan sebesar 17,91. Oleh karena itu dengan nilai yang telah mengalami peningkatan pada tahun 2022 masih tergolong dalam kategori kurang. Hal ini dikarenakan pada kriteria tingkatan desentralisasi fiskal range angka 10,01 - 20,00 masih dalam kategori kurang. Untuk mengetahui kriteria dan nilai rasio derajat desentralisasi fiskal Kota Pasuruan dalam beberapa tahun terakhir dapat dilihat pada tabel-tabel berikut :

Tabel 3.13. Rasio Derajat Desentralisasi Fiskal Kota Pasuruan Tahun 2018 - 2022

Keterangan	2018	2019	2020	2021	2022
Rasio Derajat Desentralisasi Fiskal	16,94	18,04	17,91	15,71	17,76
Kriteria	KURANG	KURANG	KURANG	KURANG	KURANG

Sumber : Badan Pengelolaan Keuangan dan Aset Kota Pasuruan, 2023 (data diolah)

Tabel 3.14. Kriteria Tingkat Desentralisasi Fiskal

Persentase PAD terhadap Total Pendapatan Daerah	Tingkat Desentralisasi Fiskal
0,00 - 10,00	Sangat Kurang
10,01 - 20,00	Kurang
20,01 - 30,00	Sedang
30,01 - 40,00	Cukup
40,01 - 50,00	Baik
>50,00	Sangat Baik

Tingkat Desentralisasi Fiskal adalah ukuran yang menunjukkan tingkat kewenangan dan tanggung jawab yang diberikan pemerintah pusat kepada pemerintah daerah untuk

melaksanakan pembangunan. Rasio derajat desentralisasi fiskal menunjukkan derajat kontribusi PAD terhadap total penerimaan daerah. Peran Pendapatan Asli Daerah (PAD) dalam pengelolaan keuangan daerah menunjukkan ukuran keberhasilan suatu daerah dalam menyelenggarakan desentralisasi. Angka 17,76 pada tahun 2022 menunjukkan bahwa tingkat desentralisasi fiskal Kota Pasuruan masih dalam tingkat kurang. Kemampuan desentralisasi keuangan daerah Kota Pasuruan dalam memaksimalkan Pendapatan Asli Daerah (PAD) terhadap total penerimaan daerah untuk membiaya urusan pembangunan, pelayanan dan pemerintahannya masih terus ditingkatkan, akan tetapi nilai desentralisasi fiskal Kota Pasuruan jauh dalam mendekati kriteria cukup. Kedepannya dibutuhkan usaha keras untuk meningkatkan Pendapatan Asli daerah (PAD).

Kemandirian Keuangan Daerah menunjukkan kemampuan pemerintah daerah dalam membiayai sendiri kegiatan pemerintahan, pembangunan dan pelayanan kepada masyarakat yang telah membayar pajak dan retribusi sebagai sumber pendapatan yang diperlukan oleh daerah. Rasio kemandirian daerah ini dapat diketahui pola hubungan yang terjadi antara pemerintah pusat dan pemerintah daerah dengan cara melakukan perhitungan Pendapatan Asli Daerah (PAD) dibandingkan dengan pendapatan selain PAD, seperti bantuan pemerintah pusat maupun pinjaman daerah. Adanya tren meningkat pada nilai Pendapatan Asli Daerah (PAD), serta kecilnya rata-rata pertumbuhan pada Pendapatan Transfer dapat mengindikasikan bahwa Kota Pasuruan semakin mandiri dalam melaksanakan pengelolaan keuangannya. Apabila dilihat pada realisasi pendapatan, angka Pendapatan Asli Daerah (PAD) dalam lima tahun terakhir rata-rata pertumbuhannya mencapai 2,20% sedangkan pada rata-rata pertumbuhan pendapatan transfer yang meliputi Transfer Pemerintah Pusat dan Transfer Antar Daerah sebesar 0,90%. Adapun hasil perhitungan dan kriteria penilaiannya dapat dilihat pada table-table berikut :

Tabel 3.15. Rasio Kemandirian Keuangan Daerah Kota Pasuruan Tahun 2018 - 2022

Keterangan	2018	2019	2020	2021	2022
Rasio Kemandirian	20,97	22,66	22,57	18,83	21,60
Kriteria	INSTRUKTIF	INSTRUKTIF	INSTRUKTIF	INSTRUKTIF	INSTRUKTIF

Sumber : Badan Pengelolaan Keuangan dan Aset Kota Pasuruan, 2023 (data diolah)

Tabel 3.16. Kriteria Rasio Kemandirian Keuangan Daerah

Kemampuan Keuangan	Kemandirian (%)	Pola Hubungan
Rendah Sekali	0 - 25	Instruktif
Rendah	25 - 50	Konsultatif
Sedang	50 - 75	Partisipatif
Tinggi	75 - 100	Delegatif

Perbandingan angka Pendapatan Asli Daerah (PAD) tahun 2022 terhadap bantuan pemerintah pusat dan pinjaman tahun 2022 menunjukkan nilai kemandirian keuangan daerah sebesar 21,60 yang mengalami peningkatan dari nilai kemandirian keuangan daerah tahun 2021 sebesar 18,83. Pada tahun 2018 hingga tahun 2022 nilai rasio kemandirian

keuangan berkisar pada angka 0 - 25 yang apabila dilihat pada tabel di atas pola hubungan dan tingkat kemampuan daerah, maka range angka tersebut menggambarkan kemampuan Kota Pasuruan yang masih terbilang sangat rendah dan memiliki pola hubungan instruktif dalam membiayai urusan pemerintahan, pembangunan dan layanan kepada masyarakat. Pemerintah Kota Pasuruan masih sangat bergantung pada Pemerintah Pusat dalam hal keuangan melalui Transfer Pemerintah Pusat dan Transfer antar Daerah. Dalam hal ini Kota Pasuruan untuk tahun - tahun selanjutnya harus berusaha keras dalam meningkatkan nilai kemandirian dengan meningkatkan Pendapatan Asli Daerah (PAD) sehingga ada perkembangan yang progresif.

Tingkat Ketergantungan Keuangan Daerah merupakan ukuran tingkat kemampuan daerah dalam membiayai aktifitas pembangunan daerah melalui optimilisasi PAD. Tingkat ketergantungan keuangan daerah dapat dikatakan hampir sama dengan rasio kemandirian keuangan daerah, akan tetapi pada tingkat ketergantungan yang dihitung adalah berapa tinggi Pemerintah Daerah bergantung terkait keuangan kepada Pemerintah Pusat dengan melihat seberapa tinggi pendapatan transfer untuk Pemerintah Daerah. Semakin rendah nilai rasio ketergantungan keuangan daerah maka semakin baik pemanfaatan pendapatan daerah selain pendapatan transfer dari Pemerintah Pusat maupun Transfer Antar Daerah. Sedangkan semakin tinggi nilai rasio ketergantungan keuangan daerah maka Pemanfaatan Pendapatan Asli Daerah (PAD) dan lain-lain Pendapatan Daerah yang Sah masih terbilang kurang maksimal. Oleh karena itu Pemerintah Daerah masih cenderung bergantung kepada Pemerintah Pusat untuk menyokong keuangan daerahnya.

Tabel 3.17. Rasio Ketergantungan Keuangan Daerah Kota Pasuruan Tahun 2018 - 2022

2018	2019	2020	2021	2022
80,81	79,63	79,37	83,43	82,24
SANGAT TINGGI	SANGAT TINGGI	SANGAT TINGGI	SANGAT TINGGI	SANGAT TINGGI

Sumber : Badan Pengelolaan Keuangan dan Aset Kota Pasuruan, 2023 (data diolah)

Tabel 3.18. Kriteria Rasio Ketergantungan Keuangan Daerah

Persentase	Ketergantungan Keuangan Daerah
0,00 - 10,00	Sangat Rendah
10,01 - 20,00	Rendah
20,01 -30,00	Sedang
30,01 - 40,00	Cukup
40,01 - 50,00	Tinggi
> 50,00	Sangat Tinggi

Perbandingan angka Pendapatan Transfer tahun 2022 terhadap total Pendapatan Daerah tahun 2022 menunjukkan nilai ketergantungan keuangan daerah sebesar 82,24. Angka ini terbilang sangat tinggi apabila dilihat dari kriteria rasio ketergantungan keuangan daerah. Akan tetapi apabila dibandingkan dengan tahun 2021 sebesar 83,43 , nilai

ketergantungan keuangan daerah pada tahun 2022 telah mengalami penurunan. Sedangkan apabila diruntut dalam lima tahun terakhir, rasio ketergantungan keuangan daerah Kota Pasuruan masih terbilang sangat tinggi yakni diangka $> 50,00$. Pada tahun 2018 nilai ketergantungan keuangan sebesar 80,81 kemudian terjadi penurunan pada tahun 2019 sebesar 79,63 dan pada tahun 2020 sebesar 79,37. Nilai ketergantungan keuangan daerah pada tahun 2020 merupakan angka ketergantungan terendah dalam lima tahun terakhir. Dikarenakan nilai rasio ketergantungan keuangan daerah cukup besar tahun 2022 maka ketergantungan keuangan Kota Pasuruan masih cenderung besar kepada pendapatan Transfer dari Pemerintah Pusat dan Transfer Antar Daerah.

B. Analisis Belanja Daerah

1. Pertumbuhan Realisasi Belanja Daerah

Belanja daerah termasuk jenis pengeluaran daerah, Belanja Daerah sendiri merupakan kewajiban yang diakui sebagai pengurang nilai kekayaan bersih. Belanja daerah diatur dalam Permendagri Nomor 77 tahun 2021 tentang Pedoman Teknis Pengelolaan Keuangan Daerah. Melalui belanja daerah diperoleh informasi prioritas belanja yang dilakukan oleh pemerintah daerah yang berdampak pada kesejahteraan warga. Belanja Daerah sendiri meliputi Belanja Operasi, Belanja Modal, Belanja Tidak Terduga, dan Belanja Transfer. Belanja Operasi yaitu pengeluaran anggaran untuk kegiatan sehari-hari yang memberi manfaat jangka pendek seperti Belanja Pegawai, Belanja Barang dan Jasa, Belanja Bunga, Belanja Subsidi, Belanja Hibah, dan Belanja Bantuan Sosial. Belanja Modal adalah pengeluaran anggaran untuk perolehan aset tetap dan aset lainnya seperti untuk perolehan tanah, Gedung dan bangunan, peralatan, dan aset tak terwujud, belanja modal sendiri terdiri dari Belanja Modal Tanah, Belanja Modal Peralatan dan Mesin, Belanja Modal Gedung dan Bangunan, Belanja Modal Jalan, Jaringan dan Irigasi, Belanja Modal Aset Tetap Lainnya serta Belanja Modal Aset Lainnya. Sedangkan Belanja Tidak Terduga yaitu pengeluaran anggaran atas beban APBD untuk keadaan darurat termasuk keperluan mendesak serta pengambilan atas kelebihan pembayaran atas penerimaan daerah pada tahun-tahun sebelumnya yang ditutup. Biasanya pengeluaran ini juga sangat mendadak sehingga sering kali kita tidak siap untuk menanggungnya. Sedangkan belanja transfer merupakan belanja berupa pengeluaran uang atau kewajiban untuk mengeluarkan uang dari entitas pelaporan kepada suatu entitas pelaporan lain yang diwajibkan oleh peraturan perundang-undangan dalam belanja transfer terdapat belanja bagi hasil dan belanja bantuan keuangan. Lebih jelasnya terkait dengan realisasi dan rata-rata pertumbuhan Belanja Daerah Kota Pasuruan pada tahun 2018 hingga tahun 2022 dapat dilihat pada table berikut :

Tabel 3.19. Rata-rata Pertumbuhan Realisasi Belanja Daerah Kota Pasuruan Tahun 2018 - 2022

No	Uraian	2018 (Rp)	2019 (Rp)	2020 (Rp)	2021 (Rp)	2022 (Rp)	Rata-Rata Pertumbuhan (%)
2	BELANJA	802.789.563.997,98	862.287.405.786,00	824.822.274.271,65	858.584.017.159,52	939.274.546.104,50	4,14%
2.1	Belanja Operasi	618.522.154.301,39	698.386.613.823,00	727.851.135.410,65	755.199.783.115,45	804.595.474.677,65	6,86%
2.1.1	Belanja Pegawai	317.850.830.487,00	392.876.582.964,00	411.897.154.369,00	342.856.599.418,00	378.770.674.303,00	5,54%
2.1.2	Belanja Barang dan Jasa	248.042.664.996,39	257.361.755.290,00	230.827.496.281,65	344.170.148.051,45	363.508.133.547,65	12,04%
2.1.3	Belanja Bunga	-	-	-	-	-	0,00%
2.1.4	Belanja Subsidi	-	-	-	-	-	0,00%
2.1.5	Belanja Hibah	42.808.174.575,00	38.615.210.500,00	60.815.840.537,00	43.671.306.937,00	35.526.573.727,00	0,21%
2.1.6	Belanja Bantuan Sosial	9.820.484.243,00	9.533.065.069,00	24.310.644.223,00	24.501.728.709,00	26.790.093.100,00	40,55%
2.2	Belanja Modal	184.267.409.696,59	163.194.768.229,00	76.128.829.774,00	93.025.829.540,07	129.718.487.434,85	-0,79%
2.2.1	Belanja Modal Tanah	103.250.400,00	716.798.891,00	71.820.188,00	-	-	101,06%
2.2.2	Belanja Modal Peralatan dan Mesin	42.481.457.629,00	59.467.470.286,00	34.917.038.454,00	38.521.859.899,00	36.486.480.985,00	0,94%
2.2.3	Belanja Modal Gedung dan Bangunan	37.407.799.085,00	57.499.312.692,00	20.282.931.925,00	30.946.782.050,00	54.606.509.061,00	29,50%
2.2.4	Belanja Modal Jalan, Jaringan, dan Irigasi	93.853.496.772,59	43.199.552.612,00	18.389.400.166,00	22.565.395.591,07	38.003.139.388,85	-5,07%
2.2.5	Belanja Modal Aset Tetap Lainnya	10.421.405.810,00	2.311.633.748,00	2.467.639.041,00	991.792.000,00	619.120.000,00	-42,11%
2.2.6	Belanja Modal Aset Lainnya	-	-	-	-	3.238.000,00	0,00%
2.3	Belanja Tidak Terduga	-	192.496.694,00	20.842.309.087,00	10.358.404.504,00	4.960.583.992,00	-25,60%
2.4	Belanja Transfer	-	513.527.040,00	-	-	-	-25,00%
2.4.1	Belanja Bagi Hasil	-	-	-	-	-	0,00%
2.4.2	Belanja Bantuan Keuangan	-	513.527.040,00	-	-	-	-25,00%

Sumber : Badan Pengelolaan Keuangan dan Aset Kota Pasuruan, 2023

Berdasarkan tabel diatas dapat kita ketahui bahwa secara keseluruhan rata -rata pertumbuhan realisasi Belanja Daerah Kota Pasuruan cenderung mengalami peningkatan setiap tahunnya. Dapat diketahui dari data di atas bahwa rata-rata pertumbuhan belanja daerah pada tahun 2018 hingga 2022 telah mencapai sebesar 4,14%, dengan belanja daerah tertinggi ada pada tahun 2022 sebesar Rp. 939.274.546.104,50. Angka belanja pada tahun 2022 cenderung meningkat apabila dibandingkan dengan tahun-tahun sebelumnya. Dalam Komponen yang ada pada belanja daerah, rata-rata pertumbuhan tertinggi ada pada Belanja Operasi dengan pertumbuhan tertinggi dalam kurun waktu beberapa tahun terakhir yaitu Belanja Bantuan Sosial dengan rata-rata pertumbuhan sebesar 40,55%. Sedangkan untuk pertumbuhan terendah ada pada Belanja Hibah dengan rata-rata sebesar 0,21%. Pada Belanja Operasi cenderung mengalami peningkatan dengan rata-rata pertumbuhan dalam lima tahun terakhir sebesar 6,86% pada tahun 2022 sebesar Rp. 804.595.474.677,65. Sedangkan untuk Belanja Modal dalam lima tahun terakhir mengalami penurunan sebesar -0,79 dengan nilai belanja terakhir tahun 2022 sebesar Rp. 129.718.487.434,85. Pada Belanja Tidak Terduga dan belanja Transfer rata-rata pertumbuhannya juga mengalami penurunan sebesar -25,00%. Belanja tidak terduga pada tahun 2022 terdapat pengeluaran sebesar Rp. 4.960.583.992,00, angka ini cenderung lebih rendah dibandingkan dengan tiga tahun terakhir dan terus mengalami penurunan. Sedangkan untuk Belanja Transfer pada tahun 2018 tidak terdapat pengeluaran, pada tahun 2020 hingga tahun 2022 juga tidak terdapat pengeluaran untuk pengeluaran terakhir ada pada tahun 2019 sebesar Rp. 513.527.040,00.

Realisasi belanja terbesar Kota Pasuruan adalah Belanja p pada tahun 2022 sebesar Rp. 378.770.674.303,00. Pada tahun 2020 merupakan pengeluaran tertinggi untuk belanja pegawai sebesar Rp. 411.897.154.369,00 sedangkan belanja terendah ada pada tahun 2018 sebesar Rp. 317.850.830.487,00 dengan rata-rata pertumbuhan sebesar 5,54% dalam lima tahun terakhir. Setelah Belanja Pegawai, Belanja Barang dan Jasa merupakan salah satu komponen Belanja Operasi kedua yang memiliki angka pengeluaran belanja yang tinggi dibandingkan dengan komponen lainnya, selain itu rata-rata pertumbuhannya juga dalam lima tahun terakhir juga cenderung lebih besar yakni 12,04%. Pada tahun 2018 pengeluaran Belanja Barang dan Jasa sebesar Rp. 248.042.664.996,00 angka ini merupakan angka pengeluaran terendah dalam lima tahun terakhir, kemudian pada tahun 2019 terdapat peningkatan belanja sebesar Rp. 257.361.755.290,00, pada tahun 2020 terdapat penurunan pengeluaran belanja apabila dibandingkan dengan 2018 dan 2019 sebesar Rp. 230.827.496.281,65. Kemudian pada tahun 2021 kembali mengalami peningkatan sebesar Rp. 344.170.148.051,45, dan pada tahun 2022 sebesar Rp. 363.508.133.547,65. Sedangkan pada komponen Belanja Operasi dengan pengeluaran belanja terkecil adalah Belanja Bantuan Sosial, meskipun begitu rata-rata pertumbuhannya terbesar apabila dibandingkan dengan komponen Belanja Operasi yang lain sebesar 40,55%, dengan rincian pengeluaran tahun 2018 sebesar Rp. 9.820.484.243,00 dan mengalami penurunan tahun 2019 sebesar Rp. 9.533.065.069,00. Pada tahun 2020 pengeluaran Belanja Bantuan Sosial meningkat hampir 150% sebesar Rp. 24.310.644.223,00. Tahun 2021 dan 2022 mengalami peningkatan kembali

sebesar Rp. 24.501.728.709,00 dan Rp. 26.790.093.100,00. Pada Belanja Modal hampir setiap tahunnya mengalami penurunan belanja dengan rata-rata pertumbuhan -0,79%.

2. Analisis Proporsi Belanja Daerah

Pentingnya melakukan analisis belanja daerah dilakukan dalam rangka mengevaluasi penggunaan APBD, apakah telah digunakan oleh pemerintah secara ekonomis, efisien, dan efektif. Mahmudi menyatakan dalam Fathiyah et al., (2021), bahwa tujuan dilakukannya analisis belanja daerah berguna untuk mengetahui sejauh mana pemerintah daerah telah melakukan efisiensi anggaran, menghindari pengeluaran yang tidak penting dan tidak tepat sasaran. Tujuan diadakannya Analisis proporsi Belanja Daerah adalah untuk memperoleh gambaran proporsi dari setiap jenis belanja daerah yang paling dominan kontribusinya. Terdapat 4 jenis sumber belanja daerah yaitu, belanja operasi, belanja modal, belanja tidak terduga, dan belanja transfer. Untuk melihat persentase proporsi belanja daerah pada Kota Pasuruan pada tahun 2018 hingga 2022 secara jelas bisa kita lihat pada tabel dibawah ini :

Tabel 3.20. Proporsi Belanja Daerah Kota Pasuruan Tahun 2018 - 2022

No	Uraian	Proporsi (%)					Rata-Rata Proporsi (%)
		2018	2019	2020	2021	2022	
2	BELANJA	100,00%	100,00%	100,00%	100,00%	100,00%	100,00%
2.1	Belanja Operasi	77,05%	80,99%	88,24%	87,96%	85,66%	83,98%
2.1.1	Belanja Pegawai	39,59%	45,56%	49,94%	39,93%	40,33%	43,07%
2.1.2	Belanja Barang dan Jasa	30,90%	29,85%	27,99%	40,09%	38,70%	33,50%
2.1.3	Belanja Bunga	0,00%	0,00%	0,00%	0,00%	0,00%	0,00%
2.1.4	Belanja Subsidi	0,00%	0,00%	0,00%	0,00%	0,00%	0,00%
2.1.5	Belanja Hibah	5,33%	4,48%	7,37%	5,09%	3,78%	5,21%
2.1.6	Belanja Bantuan Sosial	1,22%	1,11%	2,95%	2,85%	2,85%	2,20%
2.2	Belanja Modal	22,95%	18,93%	9,23%	10,83%	13,81%	15,15%
2.2.1	Belanja Modal Tanah	0,01%	0,08%	0,01%	0,00%	0,00%	0,02%
2.2.2	Belanja Modal Peralatan dan Mesin	5,29%	6,90%	4,23%	4,49%	3,88%	4,96%
2.2.3	Belanja Modal Gedung dan Bangunan	4,66%	6,67%	2,46%	3,60%	5,81%	4,64%
2.2.4	Belanja Modal Jalan, Jaringan, dan Irigasi	11,69%	5,01%	2,23%	2,63%	4,05%	5,12%
2.2.5	Belanja Modal Aset Tetap Lainnya	1,30%	0,27%	0,30%	0,12%	0,07%	0,41%
2.2.6	Belanja Modal Aset Lainnya	0,00%	0,00%	0,00%	0,00%	0,00%	0,00%
2.3	Belanja Tidak Terduga	0,00%	0,02%	2,53%	1,21%	0,53%	0,86%
2.4	Belanja Transfer	0,00%	0,06%	0,00%	0,00%	0,00%	0,01%
2.4.1	Belanja Bagi Hasil	0,00%	0,00%	0,00%	0,00%	0,00%	0,00%
2.4.2	Belanja Bantuan Keuangan	0,00%	0,06%	0,00%	0,00%	0,00%	0,01%

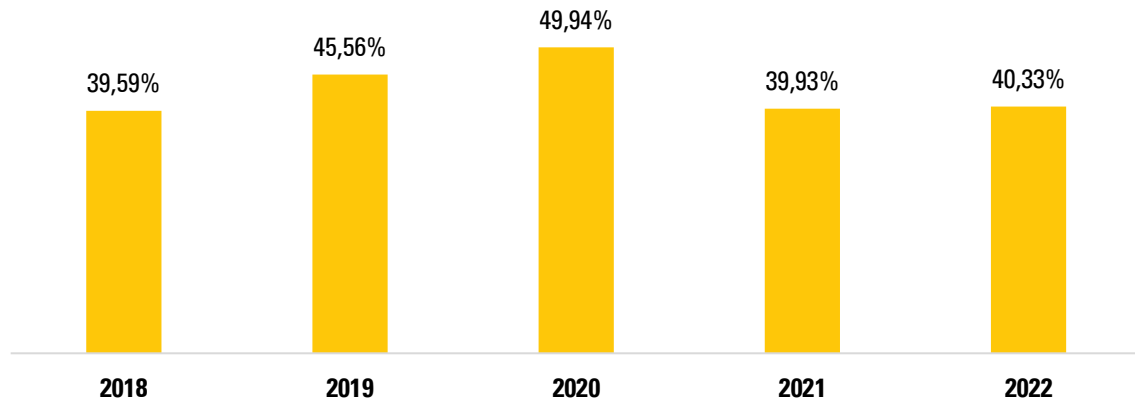
Sumber : Badan Pengelolaan Keuangan dan Aset Kota Pasuruan, 2023 (data diolah)



Dilihat dari data proporsi belanja di Kota Pasuruan pada tahun 2018 hingga 2022 menunjukkan bahwa setiap tahunnya porsi belanja terbesar selalu didominasi oleh Belanja Operasi khususnya pada Belanja Pegawai dengan rata-rata sebesar 43,07%, kemudian disusul oleh Belanja Barang dan Jasa yang memiliki proporsi sebesar 33,50%, sehingga Belanja Operasi tercatat sebagai porsi alokasi belanja terbesar sebesar 83,98%. Tingginya persentase pada rata-rata proporsi Belanja Operasi telah mendominasi pengeluaran lebih dari setengah dari total keseluruhan Belanja Daerah Kota Pasuruan. Selain Belanja Operasi, pengeluaran terbesar kedua tertinggi setelah Belanja Operasi adalah Belanja Modal dengan rata-rata proporsi sebesar 15,15%. Kemudian terdapat Belanja Tidak Terduga sebesar 0,86% dan Belanja Transfer sebesar 0,01%.

Pada Belanja Operasional dalam lima tahun terakhir trend pengeluarannya cenderung mengalami peningkatan setiap tahunnya. Pada tahun 2018, persentase pengeluaran Belanja Daerah Kota Pasuruan sebesar 77,05% kemudian mengalami peningkatan pada tahun 2019 sebesar 80,99%, tahun 2020 sebesar 88,24% dan tahun 2021 sebesar 87,96% sedangkan pada tahun 2022 mengalami penurunan pengeluaran dengan nilai sebesar 85,66%. Komponen Belanja Operasi dengan rata-rata proporsi tertinggi ada pada Belanja Pegawai sebesar 43,07% dan rata-rata proporsi terendah ada pada Belanja Bantuan Sosial sebesar 2,20%. Pada Belanja Modal trend dalam lima tahun terakhir mengalami penurunan pada pengeluaran belanjanya. Pada tahun 2018 merupakan persentase pengeluaran tertinggi dalam lima tahun terakhir sebesar 22,95%, kemudian pada tahun 2019 hingga tahun 2022 persentase pengeluarannya cenderung lebih kecil dibandingkan dengan tahun 2018, yakni sebesar 18,93%, 9,23%, 10,83% dan 13,81%. Komponen Belanja Modal dengan rata-rata proporsi terbesar ada pada Belanja Modal jalan, Jaringan, dan Irigasi sebesar 5,12% sedangkan untuk komponen dengan rata-rata proporsi paling kecil ada pada Belanja Modal Tanah yakni sebesar 0,02%. Pada pengeluaran Belanja Tidak Terduga, rata-rata proporsi dalam lima tahun terakhir cenderung lebih kecil besarnya tidak sampai 1% yakni sebesar 0,86% dengan nilai proporsi tertinggi pada tahun 2020 sebesar 2,53% dan proporsi terendah pada tahun 2018 sebesar 0,00% dan tahun 2019 sebesar 0,02%. Sedangkan untuk Belanja Transfer di Kota Pasuruan merupakan pengeluaran dengan proporsi paling rendah di antara Belanja Daerah lainnya dengan rata-rata proporsi sebesar 0,01% dengan nilai tertinggi ada pada tahun 2019 untuk pengeluaran Belanja Bantuan Keuangan sebesar 0,06% sedangkan sisanya tidak terdapat catatan pengeluaran hingga lima tahun terakhir.

Belanja Daerah merupakan kegiatan wajib yang ada setiap tahunnya selalu dilakukan oleh Pemerintah Daerah khususnya Pemerintah Daerah Kota Pasuruan. Setelah menjelaskan terkait proporsi belanja Kota Pasuruan dalam lima tahun terakhir di atas, maka dapat disimpulkan Pengeluaran tertinggi dalam Belanja Daerah yang ada di Kota Pasuruan ada pada Belanja Operasi dengan komponen tertinggi pada Belanja Pegawai. Di bawah ini merupakan grafik yang dapat mengilustrasikan bagaimana proporsi pengeluaran Belanja Daerah untuk Belanja Pegawai terhadap total Belanja yang ada pada Kota Pasuruan sebagai berikut :



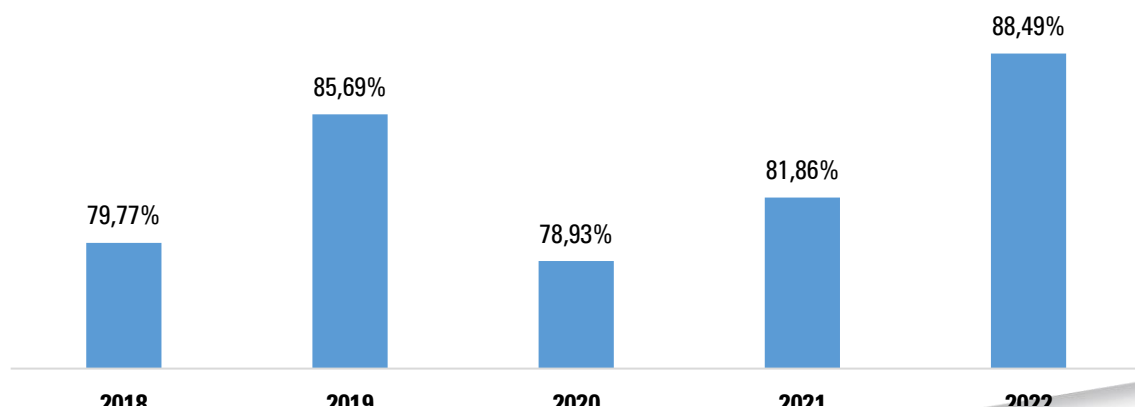
Gambar 3.25. Proporsi Belanja Pegawai Terhadap Total Belanja Kota Tahun 2018 - 2022

Sumber : Badan Pengelolaan Keuangan dan Aset Kota Pasuruan, 2023 (data diolah)

Dapat dilihat pada diagram di atas Proporsi Belanja Pegawai Terhadap Total Belanja pada tahun 2018 hingga 2022. Diagram di atas menunjukkan adanya peningkatan pada tahun 2018 hingga tahun 2020 kemudian pada tahun 2021 sempat mengalami penurunan dan tahun 2022 kembali mengalami peningkatan dengan selisih yang tidak terlalu jauh dibandingkan tahun 2021. Proporsi tertinggi ada pada tahun 2020 sebesar 49,94% sedangkan proporsi terendah Belanja Pegawai terhadap Total Belanja di Kota pasuruan ada pada tahun 2018 sebesar 39,59% dan tahun 2021 sebesar 39,93%. Kecenderungan kenaikan nilai proporsi Belanja Pegawai terhadap Total Belanja Kota Pasuruan terbilang cukup tinggi dengan rata-rata pengeluaran lebih dari 35% terhadap Total Belanja Daerah.

3. Analisis Kinerja Realisasi Belanja Daerah

Analisis Kinerja Realisasi Belanja Daerah merumuskan untuk mengetahui bagaimana cara perkembangan realisasi setiap jenis Belanja Daerah. Analisis kinerja realisasi belanja daerah dilaksanakan dengan membandingkan antara nilai yang dianggarkan dalam perubahan APBD dengan realisasi belanja daerah pada tahun tertentu. Guna melihat kinerja realisasi Belanja Daerah Kota Pasuruan secara lebih rinci dapat dilihat pada diagram dan tabel di bawah ini :



Gambar 3.26. Proporsi Realisasi Belanja terhadap Anggaran Belanja Kota Tahun 2018 - 2022

Sumber : Badan Pengelolaan Keuangan dan Aset Kota Pasuruan, 2023 (data diolah)

Perbandingan angka realisasi belanja daerah tahun 2022 terhadap anggaran belanja daerah tahun 2022 menunjukkan nilai yang cukup tinggi sebesar 88,49%. Nilai ini terbilang tinggi dan mengalami peningkatan dibandingkan dengan tahun 2021 sebesar 81,86% dan tahun 2020 sebesar 78,93%. Nilai proporsi tahun 2022 juga dapat dikategorikan tinggi dalam lima tahun terakhir. Meskipun dalam realisasinya sempat mengalami penurunan di tahun 2018 sebesar 79,77% dan di tahun 2020 sebesar 78,98% akan tetapi proporsi belanja daerah terhadap anggaran belanja daerah setiap tahunnya selalu mengalami peningkatan yang cukup signifikan. Adapun rincian kinerja Realisasi Belanja Daerah Kota Pasuruan secara terperinci akan dijabarkan pada tabel di bawah ini :

Tabel 3.21. Kinerja Realisasi Belanja Daerah Kota Pasuruan Tahun 2018 - 2022

No	Uraian	2018 (%)	2019 (%)	2020 (%)	2021 (%)	2022 (%)
2	BELANJA	80,30%	75,29%	78,93%	81,86%	88,49%
2.1	Belanja Operasi	86,25%	82,73%	83,86%	87,50%	90,70%
2.1.1	Belanja Pegawai	92,33%	85,59%	90,94%	92,93%	95,74%
2.1.2	Belanja Barang dan Jasa	81,02%	78,93%	75,41%	83,20%	86,72%
2.1.3	Belanja Bunga	0,00%	0,00%	0,00%	0,00%	0,00%
2.1.4	Belanja Subsidi	0,00%	0,00%	0,00%	0,00%	0,00%
2.1.5	Belanja Hibah	86,11%	88,48%	91,95%	87,00%	92,97%
2.1.6	Belanja Bantuan Sosial	57,69%	61,49%	56,80%	81,05%	78,66%
2.2	Belanja Modal	75,11%	64,47%	62,25%	54,99%	77,82%
2.2.1	Belanja Modal Tanah	0,29%	2,35%	0,29%	0,00%	0,00%
2.2.2	Belanja Modal Peralatan dan Mesin	81,54%	85,24%	82,30%	81,81%	88,24%
2.2.3	Belanja Modal Gedung dan Bangunan	85,65%	67,86%	97,69%	81,53%	74,38%
2.2.4	Belanja Modal Jalan, Jaringan, dan Irigasi	91,58%	67,72%	61,54%	76,10%	74,14%
2.2.5	Belanja Modal Aset Tetap Lainnya	87,37%	53,03%	51,75%	90,10%	94,82%
2.2.6	Belanja Modal Aset Lainnya	0,00%	0,00%	0,00%	0,00%	58,87%
2.3	Belanja Tidak Terduga	0,00%	0,41%	38,12%	62,52%	63,87%
2.4	Belanja Transfer	100,00%	7,85%	0,00%	0,00%	0,00%
2.4.1	Belanja Bagi Hasil	0,00%	0,00%	0,00%	0,00%	0,00%
2.4.2	Belanja Bantuan Keuangan	0,00%	0,00%	0,00%	0,00%	0,00%

Sumber : Badan Pengelolaan Keuangan dan Aset Kota Pasuruan, 2023 (data diolah)

Berdasarkan pada tabel diatas dapat kita ketahui bahwa pada tahun 2022 memiliki nilai rasio realisasi terhadap anggaran belanja di Kota Pasuruan mencapai nilai tertinggi sebesar 88,49%. Nilai pada rasio pada tahun 2022 ini merupakan puncak dari peningkatan rasio dalam 3 tahun terakhir, yang dimana pada tahun 2018 rasionya mencapai 80,30%, lalu pada tahun 2019 mengalami penurunan yaitu sebesar 75,29%. Lalu pada tahun 2020 rasionya Kembali meningkat yaitu menjadi 78,93%, pada tahun 2021 rasionya kembali meningkat yaitu hingga 81,86%. Dan rasionya kembali meningkat pada tahun 2022 yaitu sebesar 88,49%. Kondisi tersebut menggambarkan bahwa realisasi belanja daerah yang telah dilaksanakan pada Kota Pasuruan dalam kurun waktu 5 tahun terakhir (2018 - 2022) terutama pada 3 tahun terakhir (2020 - 2022) semakin membaik dalam pemenuhan target anggaran yang telah ditetapkan.

Apabila dilihat dari keempat jenis belanja daerah, maka rata-rata pada masing-masing jenis belanja dalam setiap tahunnya memiliki tingkat realisasi yang berada di atas 50%, namun kondisi ini berbeda dengan Belanja Tidak Terduga dimana tingkat capaian tertinggi hanya sebesar 63,87% yang terjadi pada tahun 2022. Pada tahun 2020 dan tahun 2021 besaran capaian tertinggi hanya sebesar 38,12% dan 62,52%, mengingat pada tahun tersebut penggunaan belanja tidak terduga sangat banyak dalam rangka menunjang penanganan Covid-19, selain itu karakteristik belanja tidak terduga memang difungsikan sebagai pos belanja untuk keperluan darurat termasuk keperluan mendesak yang tidak dapat diprediksi sebelumnya, sehingga dengan demikian tingkat realisasinya sulit untuk dapat dioptimalkan.

C. Analisis Pembiayaan Daerah

Pembiayaan merupakan dukungan pendanaan untuk kebutuhan atau pengadaan barang/ aset/ jasa tertentu yang mekanisme umumnya melibatkan tiga pihak yaitu pihak pemberi pendanaan, pihak penyedia barang/ aset/ jasa tertentu, dan pihak yang memanfaatkan barang/ aset/ jasa tertentu. Pembiayaan daerah adalah seluruh transaksi keuangan Pemerintah Daerah, baik penerimaan maupun pengeluaran, yang perlu dibayar atau akan diterima kembali, yang dalam penganggaran Pemerintah Daerah terutama dimaksudkan untuk menutup defisit dan atau memanfaatkan surplus anggaran. Yang termasuk ke dalam pembiayaan daerah yaitu Pengeluaran Pembiayaan Daerah, Pembayaran Cicilan Pokok Utang yang jatuh tempo, Penyertaan Modal Daerah, Pembentukan Dana Cadangan, Pemberian Pinjaman Daerah, Pengeluaran Pembiayaan Lainnya.

Penerimaan Pembiayaan Daerah bersumber dari Sisa Lebih Perhitungan Anggaran Tahun Anggaran Sebelumnya (SiLPA); Pencairan Dana Cadangan; Hasil penjualan kekayaan daerah yang dipisahkan; Penerimaan Pinjaman Daerah; Penerimaan Kembali Pemberian Pinjaman Daerah; dan/ atau Penerimaan Pembiayaan lainnya sesuai dengan ketentuan peraturan perundang-undangan. Sedangkan pengeluaran pembiayaan adalah semua pengeluaran Rekening Kas Umum Daerah antara lain pembayaran cicilan pokok utang yang jatuh tempo, penyertaan modal daerah, pembentukan dana cadangan, dan/ atau

pengeluaran pembiayaan lainnya sesuai dengan ketentuan peraturan perundang-undangan. Pengeluaran pembiayaan diakui pada saat dikeluarkan dari Rekening Kas Umum Daerah. Untuk mengetahui secara lebih jelas terkait dengan rata-rata pertumbuhan realisasi Pembiayaan Daerah Kota Pasuruan dapat dilihat pada tabel Berikut :

Tabel 3.22. Rata-rata Pertumbuhan Realisasi Pembiayaan Daerah Kota Pasuruan Tahun 2018 - 2022

No	Uraian	2018 (Rp)	2019 (Rp)	2020 (Rp)	2021 (Rp)	2022 (Rp)	Rata-Rata Pertumbuhan (%)
3	PEMBIAYAAN						
3.1	Penerimaan Pembiayaan	127.460.129.098,58	214.728.281.439,18	243.094.211.358,62	222.905.714.195,64	200.979.067.244,78	15,88%
3.1.1	Sisa Lebih Perhitungan Anggaran Tahun Anggaran Sebelumnya (SiLPA)	127.324.923.295,58	214.641.557.945,18	243.079.429.454,62	222.883.821.120,64	200.979.067.244,78	15,92%
3.1.2	Pencairan Dana Cadangan	-	-	-	-	-	0,00%
3.1.3	Hasil Penjualan Kekayaan Daerah yang dipisahkan	-	-	-	-	-	0,00%
3.1.4	Penerimaan Pinjaman Daerah	-	-	-	-	-	0,00%
3.1.5	Penerimaan Kembali Pemberian Pinjaman Daerah	135.205.803,00	86.723.494,00	14.781.904,00	21.893.075,00	-	-42,68%
3.1.6	Penerimaan Pembiayaan lainnya	-	-	-	-	-	0,00%
3.2	Pengeluaran Pembiayaan	5.230.036.699,40	5.630.996.860,76	5.060.056.269,25	2.651.096.415,76	-	-37,52%
3.2.1.	Pembayaran Cicilan Pokok Utang yang Jatuh Tempo	-	-	-	-	-	0,00%
3.2.2.	Penyertaan Modal Daerah	1.355.000.000,00	1.355.000.000,00	1.500.000.000,00	-	-	-22,32%
3.2.3.	Pembentukan Dana Cadangan	3.875.036.699,40	4.275.996.860,76	3.560.056.269,25	2.651.096.415,76	-	-32,98%
3.2.4.	Pemberian Pinjaman Daerah	-	-	-	-	-	0,00%
3.2.5.	Pengeluaran Pembiayaan lainnya	-	-	-	-	-	0,00%

Sumber : Badan Pengelolaan Keuangan dan Aset Kota Pasuruan, 2023 (data diolah)

Berdasarkan data rata-rata pertumbuhan realisasi daerah Kota Pasuruan pada tahun 2018 hingga 2022 diketahui bahwa nilai rata-rata pertumbuhan sebesar 15,88%. Rata-rata pertumbuhan pada penerimaan pembiayaan yang memiliki nilai paling besar yaitu terdapat pada SiLPA sebesar 15,92%. Realisasi Sisa Lebih Perhitungan Anggaran Tahun Anggaran Sebelumnya (SiLPA) pada tahun 2018 hingga tahun 2022 mengalami fluktuatif. Pada tahun 2018 realisasi SiLPA pada Kota Pasuruan yaitu sebesar Rp. 127.324.923.295,58, pada tahun 2019 realisasi SiLPA pada Kota Pasuruan yaitu sebesar Rp. 214.641.557.945,18, lalu pada tahun 2020 realisasi SiLPA pada Kota Pasuruan yaitu sebesar Rp. 243.079.429.454,62, sedangkan pada tahun 2021 sebesar Rp. 222.883.821.120,64. Dan pada tahun 2022 realisasi SiLPA pada Kota Pasuruan yaitu sebesar Rp. 200.979.067.244,78.

Semakin berkurangnya SiLPA pada tahun 2022 dibandingkan dengan kondisi pada tahun 2019 hingga tahun 2021 menunjukkan kondisi yang semakin baik, dimana keakurasian dalam melakukan perencanaan cenderung berangsur lebih baik dibandingkan tahun sebelumnya, semakin kecil SiLPA pada dasarnya menunjukkan semakin sedikitnya dana publik yang belum atau tidak digunakan dalam belanja atau pengeluaran pembiayaan lain, sehingga pelaksanaan belanja daerah berjalan secara optimal. Selain SiLPA, penerimaan pembiayaan Kota Pasuruan berasal dari Penerimaan Kembali Pemberian Pinjaman Daerah dalam empat tahun, yaitu pada tahun 2018 sebesar Rp. 135.205.803,00, tahun 2019 sebesar Rp. 86.723.494,00, tahun 2020 sebesar Rp. 14.781.904,00 dan tahun 2021 sebesar Rp. 21.893.075,00. Sedangkan untuk pencairan dana cadangan, hasil penjualan kekayaan daerah yang dipisahkan, penerimaan pinjaman daerah, dan penerimaan pembiayaan lainnya yang memiliki rata-rata pertumbuhan 0% karena tidak ada realisasi setiap tahunnya.

Sedangkan untuk Pengeluaran Pembiayaan Kota Pasuruan setiap tahunnya memiliki rata-rata pertumbuhan -37,52%, dimana pengeluaran pembiayaan terdiri dari Penyertaan Modal Daerah selama tiga tahun yakni pada tahun 2018 sebesar Rp. 1.355.000.000,00, tahun 2019 sebesar Rp. 1.355.000.000,00 dan tahun 2020 sebesar Rp. 1.500.000.000,00 dengan rata-rata pertumbuhan sebesar -22,32%. Kemudian terdapat pengeluaran pembiayaan untuk Pembentukan Dana Cadangan selama empat tahun yakni pada tahun 2018 sebesar Rp. 3.875.036.699,40; tahun 2019 sebesar Rp. 4.275.996.860,76; tahun 2020 sebesar Rp. 3.560.056.269,25; dan tahun 2021 sebesar Rp. 2.651.096.415,76 dengan rata-rata pertumbuhan sebesar -32,98%.

3.2.2. Arah Kebijakan Pendapatan, Belanja dan Pembiayaan Daerah

A. Arah Kebijakan Pendapatan Daerah

Pendapatan daerah Kota Pasuruan bersumber dari Pendapatan Asli Daerah (PAD), Pendapatan Transfer, dan lain-lain Pendapatan Daerah yang Sah. Pendapatan Kota Pasuruan berdasarkan APBD Kota Pasuruan tahun 2023 apabila dibandingkan dengan realisasinya di tahun 2022 akan mengalami kenaikan sebesar 0,19%, dengan nilai pada APBD tahun 2023 sebesar Rp. 911.203.469.434,00 sedangkan untuk realisasi pada tahun 2022 sebesar Rp.

909.477.628.200,69. Selain itu, untuk jumlah pendapatan daerah pada tahun 2024 hingga tahun 2025 diproyeksikan mengalami peningkatan dari tahun sebelumnya menjadi sebesar Rp. 976.649.022.427,96 untuk tahun 2024 dengan pertumbuhan mencapai 7,18%, sedangkan untuk tahun 2025 pendapatan daerah Kota Pasuruan diproyeksikan mencapai Rp. 1.026.057.122.770,16 atau mengalami pertumbuhan sebesar 5,06% dari tahun sebelumnya. Angka pendapatan daerah dalam APBD tahun 2023 hingga proyeksi pada tahun 2025 rata-rata memiliki pertumbuhannya sebesar 4,14%. Untuk Pendapatan Asli Daerah mengalami pertumbuhan dengan rincian pada tahun 2023 sebesar Rp. 163.503.811.064,00, tahun 2024 sebesar Rp. 165.704.185.954,19 dan di tahun 2025 sebesar Rp. 189.859.909.172,99. Untuk angka Pendapatan Transfer Kota Pasuruan diperkirakan mengalami pertumbuhan seiring dengan membaiknya perekonomian nasional, dengan komposisi pendapatan transfer dari pemerintah pusat dan juga transfer daerah, dimana rata-rata pertumbuhannya diperkirakan mencapai 3,86%. Pada tahun 2023 jumlah pendapatan transfer berdasarkan APBD yang telah ditetapkan tercatat sebesar Rp. 744.699.658.370,00, dengan rincian pendapatan transfer pemerintah pusat sebesar Rp. 641.215.809.800,00 sedangkan transfer antar daerah sebesar Rp. 103.483.848.570,00. Pada tahun 2024 jumlah pendapatan transfer diperkirakan mencapai sebesar Rp. 810.695.102.973,77 dengan rincian transfer pemerintah pusat diperkirakan sebesar Rp. 694.915.949.252,77 dan transfer antar daerah sebesar Rp. 115.779.153.721,00. Sedangkan pada tahun 2025 jumlah pendapatan transfer diperkirakan mencapai sebesar Rp. 836.197.213.597,17 dengan rincian pendapatan transfer pemerintah pusat sebesar Rp. 721.420.800.327,49 dan transfer antar daerah sebesar Rp. 114.776.413.269,68. Untuk lain-lain pendapatan daerah yang sah dalam APBD tahun 2023 diperkirakan hanya diperoleh dari pendapatan hibah yang mencapai Rp. 3.000.000.000,00, sedangkan pada tahun 2024 diproyeksikan sebesar Rp. 249.733.500 dan tahun 2025 diproyeksikan tidak terdapat realisasi, mengingat tingginya ketidakpastian dalam memperoleh pendapatan tersebut. Meskipun pada tahun 2023 hingga beberapa tahun ke depannya dampak atau efek Panjang yang ditimbulkan oleh adanya pandemi Covid-19 masih bisa dirasakan, maka Pemerintah Kota Pasuruan masih harus berusaha lebih maksimal dalam peningkatan pendapatan daerahnya, Kota Pasuruan memiliki keoptimisan yang cukup tinggi terkait pendapatan daerah di tahun 2023 hingga 2025 yang selalu akan mengalami kenaikan secara bertahap dalam setiap tahunnya.

Pendapatan Asli Daerah (PAD) akan selalu diupayakan menjadi sumber utama pendapatan daerah, sehingga Kota Pasuruan diharapkan dapat meningkatkan kemandirian daerah/ mengurangi ketergantungan secara finansial terhadap Pemerintah Pusat. Untuk itu, dalam kondisi normal kebijakan Pendapatan Daerah perlu difokuskan pada upaya untuk meningkatkan Pendapatan Asli Daerah (PAD). Oleh sebab itu, perlu diupayakan adanya intensifikasi maupun ekstensifikasi sumber-sumber Pendapatan Asli Daerah (PAD), antara lain melalui pengelolaan potensi pajak daerah, serta meningkatkan pengelolaan terhadap aset-aset daerah Pemerintah Kota Pasuruan.

Proyeksi pendapatan daerah didasarkan pada kondisi makro ekonomi pada tingkat nasional, regional, dan lokal yang semakin baik, dimana pertumbuhan ekonomi secara nasional dan dalam lingkup Provinsi Jawa Timur pada tahun 2022 telah mengalami kondisi yang semakin baik dengan tingkat pertumbuhan berada diatas 5%, sedangkan untuk Kota Pasuruan pada tahun 2022 telah mengalami pertumbuhan yang cukup signifikan, yaitu mencapai 6,22% atau lebih tinggi dari pertumbuhan ekonomi secara nasional maupun Provinsi Jawa Timur. Pada tahun 2022 dengan pertumbuhan ekonomi nasional yang mencapai 5,31% dan pertumbuhan ekonomi Kota Pasuruan yang mencapai 6,22%, maka realisasi Pendapatan Daerah Kota Pasuruan pada tahun 2022 telah mengalami peningkatan dari tahun sebelumnya sebesar 8,36%, begitupula dengan kondisi pada saat *recovery* Pandemi Covid-19 dimana pada tahun 2021 dengan pertumbuhan ekonomi nasional yang mencapai 3,69% dan pertumbuhan ekonomi Kota Pasuruan yang mencapai 3,64%, maka pertumbuhan realisasi Pendapatan Daerah mampu tumbuh sebesar 3,66%. Sehingga dengan asumsi pertumbuhan ekonomi nasional pada tahun 2024 yang diproyeksikan mencapai 5,3% - 5,7% dan pertumbuhan ekonomi Kota Pasuruan yang diperkirakan mencapai 5,41% - 6,62%, maka pertumbuhan Pendapatan Daerah yang mencapai 7,18% masih realistis. Apalagi saat ini Presiden telah resmi mencabut status pandemi virus corona (Covid-19) dengan mempertimbangkan konfirmasi harian kasus Covid-19 mendekati nihil. Selain itu, melalui kebijakan-kebijakan yang dilaksanakan oleh pemerintah pusat, pemerintah provinsi, dan pemerintah Kota Pasuruan dibidang ekonomi dan infrastruktur akan turut memacu pertumbuhan ekonomi daerah, disamping pemerintah terus berupaya melaksanakan berbagai kebijakan fiskal (termasuk menggali potensi PAD), sehingga kondisi tersebut bila dilaksanakan secara optimal dapat memacu peningkatan pendapatan daerah Kota Pasuruan.

Sebagai upaya dalam meningkatkan pendapatan daerah, maka perlu dilakukan perumusan arah kebijakan pendapatan daerah Kota Pasuruan sebagai berikut :

1. Peningkatan penerimaan PAD melalui intensifikasi pengelolaan Pajak Daerah dan Retribusi Daerah (melakukan pendataan terhadap obyek dan wajib pajak yang belum terdata, validasi data potensi dan mengoptimalkan dalam pemungutan pajak dan retribusi daerah);
2. Mengoptimalkan sumber-sumber Pendapatan Asli Daerah dengan melakukan ekstensifikasi pendukung peningkatan pendapatan asli daerah. Upaya ekstensifikasi dilakukan melalui perluasan cakupan sumber-sumber pendapatan daerah dan mendorong pertumbuhan dunia usaha, perdagangan dan jasa maupun industri pengolahan namun tanpa membuat kebijakan yang memberatkan dunia usaha serta masyarakat dengan prinsip kehati-hatian dan bijaksana;
3. Meningkatkan pelayanan kepada masyarakat dengan melakukan penyederhanaan sistem dan prosedur administrasi pemungutan pajak dan retribusi daerah, serta memperkuat sistem pemungutan Pajak Daerah dan Retribusi Daerah berbasis Teknologi/ Teknologi Informasi (IT);

4. Menegakkan hukum dalam upaya membangun ketaatan terhadap pembayaran pajak dan retribusi daerah. Meningkatkan kepatuhan wajib pajak dan membangun kesadaran pajak, yang didukung dengan kualitas pengelolaan pendapatan daerah, serta peningkatan upaya penegakan hukum terhadap wajib pajak dan wajib retribusi yang melakukan pelanggaran Peraturan Daerah dengan meminimalisir tunggakan pajak dan retribusi daerah. Meningkatkan kepatuhan/ ketaatan wajib pajak dan retribusi dilakukan melalui :
 - o Pelaksanaan mekanisme pemberian *reward* dan *punishment*;
 - o Sosialisasi dan pemberian penyuluhan yang memadai kepada masyarakat mengenai ketentuan pajak daerah dan retribusi daerah;
 - o Penyederhanaan sistem dan prosedur administrasi pemungutan pajak dan retribusi daerah;
 - o Law enforcement dalam upaya membangun ketaatan wajib pajak dan wajib retribusi daerah.
5. Optimalisasi penerimaan bagi hasil pajak melalui peningkatan kerjasama dengan instansi vertikal, daerah (provinsi) dan daerah lain dalam menyerap basis pajak, termasuk PKB dan BBNKB (Respon terhadap kebijakan dalam UU Nomor 1 Tahun 2022 tentang opsen dengan tarif 66%).
6. Peningkatan kontribusi penerimaan bagian laba atas penyertaan modal pada Perusahaan Milik Daerah/ BUMD dengan memperbaiki kinerja Perusahaan Milik Daerah/ BUMD;
7. Meningkatkan koordinasi antar Perangkat Daerah (PD), Pemerintah Kota dengan Pemerintah Provinsi dan dengan Pemerintah Pusat (Kementerian/ Lembaga) dalam rangka peningkatan pendapatan daerah, dalam rangka mendukung peningkatan penerimaan Dana Alokasi Umum, Dana Alokasi Khusus;
8. Sumber Dana Alokasi Khusus (DAK) juga dapat diupayakan peningkatannya melalui penyusunan program-program unggulan yang dapat diajukan untuk dibiayai dengan dana DAK;
9. Melakukan pembentukan Tim DID/ Tim Dana Insentif Daerah. Tim DID adalah tim lintas perangkat daerah yang khusus dibentuk untuk memperbaiki kualitas koordinasi lintas perangkat daerah dalam upaya percepatan pencapaian indikator DID. Tim DID terdiri dari unsur pemerintah daerah, unsur instansi vertikal, dan unsur non pemerintah daerah. Unsur pemerintah daerah dalam Tim DID umumnya meliputi Badan Perencanaan Pembangunan Daerah (Bappeda), Badan Pengelolaan Keuangan dan Aset (BPKA), dan Sekretariat Daerah (Setda). Unsur instansi vertikal yang utama terdiri atas Badan Pusat Statistik (BPS) atau kantor statistik. Unsur nonpemerintah daerah, antara lain, perguruan tinggi atau lembaga swadaya masyarakat. Secara garis besar, tim ini bertugas menyiapkan data capaian indikator DID, memfasilitasi koordinasi Perangkat Daerah (PD) dengan pemerintah provinsi dan pemerintah pusat terkait pencapaian



indikator DID, menyiapkan rekomendasi program/ kegiatan pendukung capaian indikator DID, dan membentuk kelompok kerja untuk mendukung pencapaian indikator DID dalam rangka meningkatkan pagu penerimaan DID.

Berkaitan dengan data realisasi pendapatan daerah Kota Pasuruan pada tahun 2020 hingga 2022, APBD tahun 2023 hingga tahun 2025 secara lebih rinci dapat dilihat pada tabel di bawah ini :

Tabel 3.23. Realisasi dan Proyeksi/ Target Pendapatan Daerah Kota Pasuruan Tahun 2020 - 2025

No	Uraian	Realisasi Tahun 2020 (Rp)	Realisasi Tahun 2021 (Rp)	Realisasi Tahun 2022 (Rp)	APBD Tahun 2023 (Rp)	Proyeksi/ Target Tahun 2024 (Rp)	Proyeksi/ Target Tahun 2025 (Rp)
1	PENDAPATAN	809.671.940.302,92	839.305.466.624,42	909.477.628.200,69	911.203.469.434,00	976.649.022.427,96	1.026.057.122.770,16
1.1.	Pendapatan Asli Daerah	145.036.603.027,92	131.837.446.162,42	161.553.487.406,69	163.503.811.064,00	165.704.185.954,19	189.859.909.172,99
1.1.1.	Pajak daerah	34.172.474.456,00	39.922.015.220,00	46.650.290.289,00	50.765.000.000,00	51.024.496.000,00	60.017.302.737,77
1.1.2.	Retribusi daerah	7.194.776.862,00	7.591.157.397,00	8.117.004.501,00	15.444.519.900,00	15.540.989.383,19	13.800.855.176,90
1.1.3.	Hasil pengelolaan keuangan daerah yang dipisahkan	5.479.307.832,40	5.849.860.799,95	6.115.362.978,37	6.144.359.245,00	7.353.394.300,00	6.930.081.063,77
1.1.4.	Lain-lain PAD yang sah	98.190.043.877,52	78.474.412.745,47	100.670.829.638,32	91.149.931.919,00	91.785.306.271,00	109.111.670.194,56
1.2	Pendapatan Transfer	642.610.737.275,00	700.206.060.982,00	747.924.051.772,00	744.699.658.370,00	810.695.102.973,77	836.197.213.597,17
1.2.1	Transfer Pemerintah Pusat	567.460.654.840,00	602.690.607.348,00	644.106.485.201,00	641.215.809.800,00	694.915.949.252,77	721.420.800.327,49
1.2.1.1	Dana Perimbangan	559.188.950.840,00	602.690.607.348,00	626.097.743.201,00	631.033.935.800,00	673.472.389.252,77	711.420.800.327,49
1.2.1.1.1	Dana Bagi Hasil	85.195.622.304,00	110.915.047.318,00	129.913.165.916,00	80.062.976.800,00	142.263.811.692,77	129.950.669.699,59
1.2.1.1.2	Dana Alokasi Umum (DAU)	403.909.797.000,00	403.383.780.000,00	400.677.921.887,00	424.376.271.000,00	424.376.271.000,00	434.499.046.220,90
1.2.1.1.3	Dana Alokasi Khusus (DAK)	70.083.531.536,00	88.391.780.030,00	95.506.655.398,00	126.594.688.000,00	106.832.306.560,00	146.971.084.407,00
1.2.1.2	Dana Insentif Daerah	8.271.704.000,00	-	18.008.742.000,00	10.181.874.000,00	21.443.560.000,00	10.000.000.000,00
1.2.1.3	Dana Otonomi Khusus	-	-	-	-	-	-
1.2.1.4	Dana Keistimewaan	-	-	-	-	-	-
1.2.1.5	Dana Desa	-	-	-	-	-	-
1.2.2	Transfer Antar-Daerah	75.150.082.435,00	97.515.453.634,00	103.817.566.571,00	103.483.848.570,00	115.779.153.721,00	114.776.413.269,68
1.2.2.1	Pendapatan Bagi Hasil	72.384.353.435,00	94.930.558.934,00	91.417.533.571,00	93.309.645.250,00	97.477.230.100,00	100.729.012.499,20
1.2.2.2	Bantuan Keuangan	2.765.729.000,00	2.584.894.700,00	12.400.033.000,00	10.174.203.320,00	18.301.923.621,00	14.047.400.770,48
1.3.	Lain-lain Pendapatan Daerah yang Sah	22.024.600.000,00	7.261.959.480,00	89.022,00	3.000.000.000,00	249.733.500	-
1.3.1	Hibah	22.024.600.000,00	-	-	3.000.000.000,00	249.733.500	-
1.3.2	Dana Darurat	-	-	-	-	-	-

No	Uraian	Realisasi Tahun 2020 (Rp)	Realisasi Tahun 2021 (Rp)	Realisasi Tahun 2022 (Rp)	APBD Tahun 2023 (Rp)	Proyeksi/ Target Tahun 2024 (Rp)	Proyeksi/ Target Tahun 2025 (Rp)
1.3.3	Lain-lain Pendapatan sesuai dengan ketentuan peraturan perundang-undangan	-	7.261.959.480,00	89.022,00	-	-	-

Sumber : Tim Penyusun RKPD Kota Pasuruan Tahun 2024 (data diolah)

B. Arah Kebijakan Belanja Daerah

Belanja Daerah Kota Pasuruan terdiri dari belanja operasi, belanja modal, belanja tidak terduga, dan belanja transfer. Realisasi belanja daerah Kota Pasuruan pada tahun 2023 berdasarkan APBD yang telah ditetapkan mencapai sebesar Rp. 1.139.003.253.883,00. Bila dibandingkan dengan kondisi pada tahun-tahun sebelumnya jumlah belanja daerah yang diproyeksikan lebih tinggi dibandingkan dengan realisasi belanja daerah pada tahun 2020 hingga tahun 2022. Realisasi belanja pada tahun 2020 mencapai Rp. 824.822.274.271,65 yang terdiri dari belanja operasional pada tahun tersebut sebesar Rp. 727.851.135.410,65, belanja modal sebesar Rp. 76.128.829.774,00 dan belanja tidak terduga Rp. 20.842.309.087,00. Pada tahun 2021 belanja daerah mengalami peningkatan menjadi sebesar Rp. 858.584.017.159,52. Sedangkan belanja daerah pada tahun 2022 tercatat sebesar Rp. 939.274.546.104,50 yang terdiri dari belanja operasi sebesar Rp. 804.595.474.677,65, belanja modal sebesar Rp. 129.718.487.434,85, dan belanja tidak terduga mencapai Rp. 4.960.583.992,00.

Apabila melihat pada hasil proyeksi berdasarkan APBD tahun 2023 hingga tahun 2025, realisasi belanja daerah Kota Pasuruan mengalami peningkatan dalam setiap tahunnya. Hal tersebut disebabkan oleh adanya peningkatan kebutuhan dalam pelaksanaan kegiatan pembangunan, serta meningkatnya harga-harga dalam setiap tahunnya. Adapun proyeksi total belanja daerah Kota Pasuruan tahun 2023 tercatat sebesar Rp. 1.139.003.253.883,00 dengan alokasi belanja tertinggi terdapat pada belanja operasi sebesar Rp. 926.950.173.809,00 dan alokasi paling sedikit ada pada belanja tidak terduga yang hanya mencapai sebesar Rp. 8.000.000.000,00. Di tahun 2024 proyeksi belanja daerah meningkat menjadi Rp. 1.190.199.022.427,96 atau sebesar 4,49% dari nilai APBD 2023 dengan alokasi tertinggi terdapat pada belanja operasi sebesar Rp. 952.295.887.681,72 dan alokasi terendah ada pada belanja tidak terduga sebesar Rp. 8.000.000.000,00. Sedangkan di tahun 2025 angka proyeksi belanja daerah tercatat sebesar Rp. 1.206.057.122.770,16, angka proyeksi ini lebih tinggi dibandingkan dengan hasil proyeksi pada tahun 2024 yang mengalami pertumbuhan sebesar 1,33%. Rincian proyeksi belanja daerah pada tahun 2025 terdiri dari belanja operasi sebesar Rp. 970.136.761.714,17, belanja modal sebesar Rp. 227.920.361.055,99 dan belanja tidak terduga sebesar Rp. 8.000.000.000,00. Rata-rata pertumbuhan proyeksi tahun 2023 hingga tahun 2025 tercatat sebesar 2,91%. Belanja operasi memiliki rata-rata pertumbuhan sebesar 2,30%, belanja modal memiliki rata-rata pertumbuhan sebesar 5,90% dan belanja tidak terduga sebesar 0%. Bila melihat pada proporsi belanja pegawai terhadap total belanja pada tahun 2024 dibandingkan dengan pada tahun-tahun sebelumnya cenderung mengalami penurunan, dimana pada tahun 2024 proporsi belanja pegawai diperkirakan mencapai 34,88% atau lebih rendah dari APBD tahun 2023 yang mencapai sebesar 36,59%. Semakin rendahnya proporsi belanja pegawai menunjukkan bahwa alokasi belanja daerah pada tahun 2024 semakin baik, dimana dengan anggaran yang ada dapat dimanfaatkan untuk membiayai pelaksanaan pembangunan yang lebih memberikan dampak terhadap masyarakat. Untuk belanja modal dalam setiap tahun proporsinya cenderung menunjukkan mengalami

peningkatan, dimana proporsi belanja modal pada tahun 2022 tercatat sebesar 13,81%. Pada tahun 2024 proporsi belanja modal di Kota Pasuruan diperkirakan meningkat menjadi 19,32%, sedangkan pada tahun 2025 menjadi 18,90%. Peningkatan proporsi belanja modal pada tahun 2024 dikarenakan diperkirakan akan terdapat penggunaan dana cadangan untuk kelanjutan pembangunan Jalan Lingkar Utara.

Dalam rangka mengatur penggunaan anggaran belanja daerah agar tetap terarah, efisien dan efektif, maka beberapa arah kebijakan belanja daerah Kota Pasuruan pada tahun 2024 adalah sebagai berikut :

1. Belanja daerah yang dilakukan oleh pemerintah Kota Pasuruan harus berbasis kinerja dalam rangka mewujudkan visi dan misi pembangunan daerah jangka menengah, khususnya pengelolaan belanja daerah yang bersifat wajib pelayanan dasar, khususnya bidang pendidikan (20%) dan bidang kesehatan (10%) dari total belanja untuk meningkatkan efektivitas dan efisiensi belanja daerah;
2. Untuk dapat meningkatkan pencapaian tujuan yang sudah ditetapkan, belanja didasarkan pada konsep *money follows* program prioritas yang telah ditetapkan;
3. Belanja juga difokuskan untuk meningkatkan pembangunan infrastruktur daerah, hal tersebut dilakukan guna mendorong pertumbuhan ekonomi di Kota Pasuruan;
4. Optimalisasi penyerapan belanja daerah dilakukan melalui peningkatan sinergi antara perencanaan dan penganggaran, peningkatan efektivitas pengelolaan belanja daerah dengan secara aktif menyelenggarakan monitoring dan evaluasi, maupun melaksanakan koordinasi dengan seluruh Perangkat Daerah;
5. Belanja pegawai dialokasikan semakin menurun hingga paling tinggi 30% dari total belanja APBD pada tahun 2027 (di luar tunjangan guru) sesuai UU Nomor 1 Tahun 2022;
6. Mendukung program/ kegiatan strategis yang terkait dengan agenda provinsi dan nasional, dengan tetap memprioritaskan pembangunan daerah serta memiliki skala pelayanan regional maupun nasional;
7. Perumusan belanja daerah dilakukan dengan memperhatikan ketentuan peraturan perundang-undangan yang berlaku baik di tingkat pusat, provinsi, dan kota.

Berkaitan dengan data realisasi belanja daerah Kota Pasuruan pada tahun 2020 hingga tahun 2022 serta hasil proyeksi belanja daerah tahun 2023 hingga tahun 2025 secara lebih jelas dapat dilihat pada tabel di bawah ini :

Tabel 3.24. Realisasi dan Proyeksi/ Target Belanja Daerah Kota Pasuruan Tahun 2020 - 2025

No	Uraian	Realisasi Tahun 2020 (Rp)	Realisasi Tahun 2021 (Rp)	Realisasi Tahun 2022 (Rp)	APBD Tahun 2023 (Rp)	Proyeksi/ Target Tahun 2024 (Rp)	Proyeksi/ Target Tahun 2025 (Rp)
2	BELANJA	824.822.274.271,65	858.584.017.159,52	939.274.546.104,50	1.139.003.253.883,00	1.190.199.022.427,96	1.206.057.122.770,16
2.1	Belanja Operasi	727.851.135.410,65	755.199.783.115,45	804.595.474.677,65	926.950.173.809,00	952.295.887.681,72	970.136.761.714,17
2.1.1	Belanja Pegawai	411.897.154.369,00	342.856.599.418,00	378.770.674.303,00	416.744.456.079,00	415.143.700.971,77	425.522.293.496,92
2.1.2	Belanja Barang dan Jasa	230.827.496.281,65	344.170.148.051,45	363.508.133.547,65	441.653.387.230,00	441.360.131.771,45	474.239.434.414,72
2.1.3	Belanja Bunga	-	-	-	-	-	-
2.1.4	Belanja Subsidi	-	-	-	-	-	-
2.1.5	Belanja Hibah	60.815.840.537,00	43.671.306.937,00	35.526.573.727,00	44.815.230.500,00	70.815.230.500,00	45.341.436.191,83
2.1.6	Belanja Bantuan Sosial	24.310.644.223,00	24.501.728.709,00	26.790.093.100,00	23.737.100.000,00	24.976.824.438,50	25.033.597.610,70
2.2	Belanja Modal	76.128.829.774,00	93.025.829.540,07	129.718.487.434,85	204.053.080.074,00	229.903.134.746,24	227.920.361.055,99
2.2.1	Belanja Modal Tanah	71.820.188,00	-	-	27.450.000.000,00	23.550.000.000,00	-
2.2.2	Belanja Modal Peralatan dan Mesin	34.917.038.454,00	38.521.859.899,00	36.486.480.985,00	66.441.688.509,00	67.226.409.774,50	76.480.266.899,60
2.2.3	Belanja Modal Gedung dan Bangunan	20.282.931.925,00	30.946.782.050,00	54.606.509.061,00	68.760.532.647,00	79.590.738.336,94	83.575.849.416,21
2.2.4	Belanja Modal Jalan, Jaringan, dan Irigasi	18.389.400.166,00	22.565.395.591,07	38.003.139.388,85	41.004.345.918,00	59.139.473.634,80	67.467.731.740,18
2.2.5	Belanja Modal Aset Tetap Lainnya	2.467.639.041,00	991.792.000,00	619.120.000,00	391.013.000,00	391.013.000,00	391.013.000,00
2.2.6	Belanja Modal Aset Lainnya	-	-	3.238.000,00	5.500.000,00	5.500.000,00	5.500.000,00
2.3	Belanja Tidak Terduga	20.842.309.087,00	10.358.404.504,00	4.960.583.992,00	8.000.000.000,00	8.000.000.000,00	8.000.000.000,00
2.4	Belanja Transfer	-	-	-	-	-	-
2.4.1	Belanja Bagi Hasil	-	-	-	-	-	-
2.4.2	Belanja Bantuan Keuangan	-	-	-	-	-	-

Sumber : Badan Pengelolaan Keuangan dan Aset Kota Pasuruan, 2023 (data diolah)

C. Arah Kebijakan Pembiayaan Daerah

Pembiayaan daerah merupakan transaksi keuangan yang dimaksud untuk menutupi selisih antara pendapatan dan belanja daerah. Proyeksi anggaran untuk pembiayaan daerah dibagi atas dua bagian, yaitu : penerimaan pembiayaan dan pengeluaran pembiayaan. Penerimaan pembiayaan terutama bersumber dari Sisa Lebih Perhitungan Anggaran Tahun Lalu (SiLPA). Pada APBD tahun 2023 penerimaan pembiayaan Kota Pasuruan terdiri dari Sisa Lebih Perhitungan Anggaran Tahun Lalu (SiLPA) sebesar Rp. 200.349.784.449,00 dan pencairan dana cadangan sebesar Rp. 27.450.000.000,00. Sedangkan pada tahun 2024 dan 2025 Sisa Lebih Perhitungan Anggaran Tahun Lalu (SiLPA) diperkirakan akan mengalami penurunan menjadi sebesar Rp. 190.000.000.000,00 dan Rp. 180.000.000.000,00. Sisa Lebih Perhitungan Anggaran Tahun Lalu (SiLPA) dari tahun ke tahun diharapkan akan semakin rendah dengan batas yang ideal, karena Sisa Lebih Perhitungan Anggaran Tahun Lalu (SiLPA) sebagai salah satu tolok ukur tingkat kesinergian antara perencanaan dan penganggaran. Semakin kecil Sisa Lebih Perhitungan Anggaran Tahun Lalu (SiLPA) menunjukkan kualitas perencanaan dan penganggaran yang baik. Namun demikian, nilai Sisa Lebih Perhitungan Anggaran Tahun Lalu (SiLPA) juga dapat mengindikasikan efisiensi belanja dari yang telah dianggarkan tanpa meninggalkan kewajiban-kewajiban yang harus dipenuhi pemerintah daerah. Oleh karena itu, Sisa Lebih Perhitungan Anggaran Tahun Lalu (SiLPA) yang tinggi perlu diteliti lebih mendalam terkait penyebab terjadinya Sisa Lebih Perhitungan Anggaran Tahun Lalu (SiLPA), apakah karena faktor lemahnya sinergi perencanaan dan penganggaran, atau karena efisiensi belanja dalam pelaksanaan program dan kegiatan, atau karena berbagai peraturan yang menghambat penyerapan, atau disebabkan faktor lainnya. Pada tahun 2024 diperkirakan terdapat pencairan dana cadangan yang digunakan untuk pembebasan lahan JLU (Jalan Lingkar Utara) sebesar Rp. 23.550.000.000,00. Hal ini menyebabkan rata-rata pertumbuhan pada penerimaan pembiayaan daerah mengalami penurunan sebesar -10,98%. Apabila dibandingkan dengan realisasi penerimaan pembiayaan daerah pada tahun 2020 hingga tahun 2022 memiliki rata-rata pertumbuhan sebesar -1,63%. Hasil proyeksi dan realisasi penerimaan pembiayaan terdapat penurunan dalam setiap tahunnya meskipun dalam realisasinya hingga tahun 2022 penurunan tersebut belum mencapai angka 2%, hal tersebut berbeda dengan penurunan dalam angka proyeksi penerimaan pembiayaan yang mencapai lebih dari 10%.

Untuk pengeluaran pembiayaan di Kota Pasuruan diperkirakan pada tahun 2024 hingga 2025 tidak terdapat realisasi, dimana realisasi terakhir terjadi pada tahun 2021 dalam bentuk Penyertaan Modal Daerah. Pada tahun 2023 hingga 2025 diperkirakan Pemerintah Kota Pasuruan belum melakukan penyertaan modal kembali. Mengingat dalam melakukan penyertaan modal Pemerintah Daerah perlu mengedepankan prinsip kehati-hatian serta mempertimbangkan secara cermat terkait dengan efektifitas dari penyertaan modal yang dilakukan.

Agar Pengelolaan pembiayaan daerah dapat lebih terarah, maka arah kebijakan pembiayaan daerah Kota Pasuruan pada tahun 2024 adalah sebagai berikut:

1. Dilakukannya perencanaan penganggaran Sisa lebih Perhitungan Tahun Lalu (SiLPA) yang cermat dan rasional serta memperhatikan peraturan perundang-undangan yang berlaku;
2. Dilakukannya perhitungan pembiayaan netto secara akurat, sehingga dapat menutup defisit yang terjadi dan tidak menimbulkan hutang yang dapat memberikan beban pada daerah;
3. Mendorong peningkatan kerjasama pembiayaan daerah dengan pihak swasta/ masyarakat/ *Non-Governmental Organization* melalui *Publik Private Partnership*, seperti : KPBU atau optimalisasi CSR. Skema KPBU memungkinkan pelibatan swasta dalam penentuan proyek yang layak untuk dikembangkan. KPBU juga memungkinkan untuk memilih dan memberi tanggung jawab kepada pihak swasta untuk melakukan pengelolaan secara efisien. Selain itu, skema KPBU memungkinkan untuk memilih dan memberi tanggung jawab kepada pihak swasta untuk melakukan pemeliharaan secara optimal, sehingga layanan publik dapat digunakan dalam waktu yang lebih lama.

Kebijakan pembiayaan diarahkan pada pembiayaan daerah yang mengacu pada akurasi, efisiensi dan profitabilitas dengan strategi sebagai berikut:

1. Jika APBD surplus, maka perlu dilakukan transfer ke persediaan kas dalam bentuk penyertaan modal maupun sisa lebih perhitungan anggaran berjalan;
2. Jika APBD defisit, maka perlu memanfaatkan anggaran yang berasal dari sisa lebih perhitungan anggaran tahun lalu dan melakukan rasionalisasi belanja; atau
3. Jika sisa lebih perhitungan anggaran tidak mencukupi untuk menutup defisit APBD, maka dilakukan dengan dana pinjaman.

Berkaitan dengan data realisasi Pembiayaan daerah Kota Pasuruan pada tahun 2020 hingga tahun 2022 serta hasil proyeksi Pembiayaan daerah tahun 2023 hingga tahun 2025 secara lebih jelas dapat dilihat pada tabel di bawah ini :

Tabel 3.25. Realisasi dan Proyeksi/ Target Pembiayaan Daerah Kota Pasuruan Tahun 2020 - 2025

No	Uraian	Realisasi Tahun 2020 (Rp)	Realisasi Tahun 2021 (Rp)	Realisasi Tahun 2022 (Rp)	APBD Tahun 2023 (Rp)	Proyeksi/ Target Tahun 2024 (Rp)	Proyeksi/ Target Tahun 2025 (Rp)
3	PEMBIAYAAN						
3.1	Penerimaan Pembiayaan	243.094.211.358,62	222.905.714.195,64	200.979.067.244,78	227.799.784.449,00	213.550.000.000,00	180.000.000.000,00
3.1.1	Sisa Lebih Perhitungan Anggaran Tahun Anggaran Sebelumnya (SiLPA)	243.079.429.454,62	222.883.821.120,64	200.979.067.244,78	200.349.784.449,00	190.000.000.000,00	180.000.000.000,00
3.1.2	Pencairan Dana Cadangan	-	-	-	27.450.000.000,00	23.550.000.000,00	-
3.1.3	Hasil Penjualan Kekayaan Daerah yang dipisahkan	-	-	-	-	-	-
3.1.4	Penerimaan Pinjaman Daerah	-	-	-	-	-	-
3.1.5	Penerimaan Kembali Pemberian Pinjaman Daerah	14.781.904,00	21.893.075,00	-	-	-	-
3.1.6	Penerimaan Pembiayaan lainnya	-	-	-	-	-	-
3.1.7	Penerimaan Kembali Investasi Non Permanen Lainnya	5.060.056.269,25	2.651.096.415,76	-	-	-	-
3.2	Pengeluaran Pembiayaan	-	-	-	-	-	-
3.2.1.	Pembayaran Cicilan Pokok Utang yang Jatuh Tempo	1.500.000.000,00	-	-	-	-	-
3.2.2.	Penyertaan Modal Daerah	3.560.056.269,25	2.651.096.415,76	-	-	-	-
3.2.3.	Pembentukan Dana Cadangan	-	-	-	-	-	-
3.2.4.	Pemberian Pinjaman Daerah	-	-	-	-	-	-
3.2.5.	Pengeluaran Pembiayaan lainnya	-	-	-	-	-	-

Sumber : Badan Pengelolaan Keuangan dan Aset Kota Pasuruan, 2023 (data diolah)

BAB 4

Prioritas Dan Sasaran Pembangunan Daerah

4.1 Tujuan dan Sasaran Pembangunan

Rencana Pembangunan Jangka Menengah Daerah Kota Pasuruan Tahun 2021-2026 memiliki Visi sebagai berikut:

PASURUAN KOTA MADINAH
“Maju Ekonominya, Indah Kotanya, Harmoni Warganya”

Sebagai upaya mewujudkan cita-cita visi Pasuruan Kota Madinah kemudian dituangkan dalam empat misi yang diuraikan sebagai berikut:

- MISI 1** Mempercepat Pertumbuhan Dan Ketahanan Ekonomi Berbasis Potensi Lokal Untuk Membuka Lapangan Kerja Dan Pengurangan Kemiskinan;
- MISI 2** Membangun Kota Yang Indah Dan Nyaman Melalui Konektivitas Infrastruktur Ekonomi Dan Sosial Berkelanjutan;
- MISI 3** Memantapkan Kehidupan Masyarakat Multikultural Yang Harmonis Dengan Modal Sosial Yang Tangguh Serta Jaminan Akses Pendidikan Dan Kesehatan Yang Merata; dan
- MISI 4** Transformasi Layanan Publik Yang Mudah Dan Cepat Melalui Digitalisasi Manajemen Dan Birokrasi Yang Adaptif.

Selanjutnya berdasarkan 4 Misi Kota Pasuruan Tahun 2021-2026 diatas, diturunkan dalam *casecading* dimana masing-masing misinya diturunkan kedalam tujuan dan sasaran. Sehingga kinerja dari masing-masing misi dapat terukur kedalam indikator tujuan dan sasaran yang sekaligus menggambarkan kinerja capaian cita-cita Kota Pasuruan hingga tahun 2026. Berikut merupakan pencabaran *casecading* pencapaian dari masing-masing misi Kota Pasuruan.

Sebagai upaya untuk mencapai Misi I yakni “**Mempercepat Pertumbuhan Dan Ketahanan Ekonomi Berbasis Potensi Lokal Untuk Membuka Lapangan Kerja Dan Pengurangan Kemiskinan**”, maka tujuan dan sasaran pembangunan ditetapkan sebagai berikut:

- a. Meningkatkan Kemandirian dan Daya Saing Ekonomi yang Berbasis Pemberdayaan Ekonomi Lokal, didukung dengan sasaran:
 - 1) Meningkatnya Pemerataan Kesejahteraan Ekonomi

- 2) Meningkatnya Pertumbuhan Ekonomi Sektor Unggulan Penunjang Pendapatan Asli Daerah

Pemahaman mengenai kerangka kinerja pembangunan Misi I RPJMD Kota Pasuruan Tahun 2021-2026 yang menguraikan mulai dari Misi, Tujuan, Indikator Tujuan (IKU), Sasaran, dan Indikator Sasaran (IKD), dapat dengan mudah dipahami melalui desain *Logical Framework* yang disajikan sebagai berikut:



Gambar 4.1 Casecading Misi I Kota Pasuruan Tahun 2021-2026

Selanjutnya untuk mencapai Misi II yakni “**Membangun Kota Yang Indah Dan Nyaman Melalui Konektivitas Infrastruktur Ekonomi Dan Sosial Berkelanjutan**”, maka tujuan dan sasaran pembangunan ditetapkan sebagai berikut:

- a. Meningkatkan Ketersediaan Infrastruktur Ekonomi dan Sosial dengan Memperhatikan Kualitas Lingkungan Hidup, didukung dengan sasaran:
 - 1) Meningkatnya Pembangunan Infrastruktur Ekonomi Dan Sosial Yang Merata
 - 2) Meningkatnya Pengelolaan Lingkungan Hidup

Pemahaman mengenai kerangka kinerja pembangunan Misi II RPJMD Kota Pasuruan Tahun 2021-2026 yang menguraikan mulai dari Misi, Tujuan, Indikator Tujuan (IKU), Sasaran, dan Indikator Sasaran (IKD), dapat dengan mudah dipahami melalui desain *Logical Framework* yang disajikan sebagai berikut:

2**MEMBANGUN KOTA YANG INDAH DAN NYAMAN MELALUI KONEKTIVITAS INFRASTRUKTUR EKONOMI DAN SOSIAL BERKELANJUTAN**

Gambar 4.2 Casecading Misi II Kota Pasuruan Tahun 2021-2026

Misi III yakni “Memantabkan Kehidupan Masyarakat Multikultural Yang Harmonis Dengan Modal Sosial Yang Tangguh Serta Jaminan Akses Pendidikan Dan Kesehatan Yang Merata”, maka tujuan dan sasaran pembangunan ditetapkan sebagai berikut:

- Meningkatkan Pemerataan Kualitas Sumber Daya Manusia, didukung oleh sasaran:
 - Meningkatnya Pemerataan Akses Dan Kualitas Pendidikan
 - Meningkatnya Pemerataan Akses Dan Kualitas Kesehatan
 - Meningkatnya Daya Beli Masyarakat
 - Meningkatnya Keterlibatan Perempuan Dalam Pembangunan
- Mewujudkan Kehidupan Masyarakat Multikultural Yang Harmonis, didukung oleh sasaran:
 - Meningkatnya Ketentraman Dan Ketertiban Masyarakat
 - Terwujudnya Toleransi Antar Umat Beragama
 - Terwujudnya Solidaritas Sosial Masyarakat

Pemahaman mengenai kerangka kinerja pembangunan Misi III RPJMD Kota Pasuruan Tahun 2021-2026 yang menguraikan mulai dari Misi, Tujuan, Indikator Tujuan (IKU), Sasaran, dan Indikator Sasaran (IKD), dapat dengan mudah dipahami melalui desain *Logical Framework* yang disajikan sebagai berikut:

3**Memantapkan Kehidupan Masyarakat Multikultural Yang Harmonis Dengan Modal Sosial Yang Tangguh Serta Jaminan Akses Pendidikan Dan Kesehatan Yang Merata**

Gambar 4.3 Cascading Misi III Kota Pasuruan Tahun 2021-2026

Terakhir Misi IV yakni “Transformasi Layanan Publik Yang Mudah Dan Cepat Melalui Digitalisasi Manajemen Dan Birokrasi Yang Adaptif”, maka tujuan dan sasaran pembangunan ditetapkan sebagai berikut:

- a. Mewujudkan Birokrasi yang Dinamis Berbasis Teknologi Informasi, didukung dengan sasaran:
- 1) Membangun Kapasitas Manajemen Pemerintah yang Adaptif dan Profesional
 - 2) Integrasi Digitalisasi pada Pelayanan Publik

Pemahaman mengenai kerangka kinerja pembangunan Misi IV RPJMD Kota Pasuruan Tahun 2021-2026 yang menguraikan mulai dari Misi, Tujuan, Indikator Tujuan (IKU), Sasaran, dan Indikator Sasaran (IKD), dapat dengan mudah dipahami melalui desain *Logical Framework* yang disajikan sebagai berikut:

4 TRANSFORMASI LAYANAN PUBLIK YANG MUDAH DAN CEPAT MELALUI DIGITALISASI MANAJEMEN DAN BIROKRASI YANG ADAPTIF



Gambar 4.4 Casecading Misi IV Kota Pasuruan Tahun 2021-2026

4.2 Prioritas dan Sasaran Pembangunan Tahun 2024

4.2.1 Prioritas dan Sasaran Pembangunan Nasional Tahun 2024

Menteri Perencanaan Pembangunan Nasional dalam sambutannya terkait pembangunan nasional tahun 2024 menyampaikan bahwa tema pembangunan nasional tahun 2024 ialah “Mempercepat Transformasi Ekonomi yang Inklusif dan Berkelanjutan”. Berlandaskan penetapan tema pembangunan tahun 2024 nasional tersebut, kemudian dipetakan menjadi 8 arah kebijakan yang terdiri dari:

1. Pengurangan kemiskinan dan penghapusan kemiskinan ekstrem;
2. Peningkatan Kualitas Pelayanan Kesehatan dan Pendidikan;
3. Revitalisasi Industri dan Penguatan Riset Terapan;
4. Penguatan Daya Saing Usaha;
5. Pembangunan Rendah Karbon dan Transisi Energi;
6. Percepatan Pembangunan Infrastruktur Dasar dan Konektivitas;
7. Percepatan Pembangunan Ibu Kota Nusantara; dan
8. Pelaksanaan Pemilu 2024.

Berikut diuraikan pula penjabaran arah kebijakan yang diturunkan dalam sasaran, *major project* nasional, dan indikator atau tolok ukur capaian pada tahun 2024 yang dituangkan sebagai berikut.

Tabel 4. 1 Linieritas Arah Kebijakan, Sasaran, Major Proyek, dan Indikator RKP Tahun 2024

Tema	Arah Kebijakan	Major Project	Indikator	
Mempercepat Transformasi Ekonomi yang Inklusif dan Berkelanjutan	Pengurangan kemiskinan dan penghapusan kemiskinan ekstrem	MP Reformasi Sistem Perlindungan Sosial;	Tingkat Kemiskinan (%) : 2024 (6,5-7,5)	
		MP Wilayah Adat Papua: Wilayah Adat Laa Pago dan Wilayah Adat Domberay	Tingkat kemiskinan ekstrem(%): 2024 (0-1)	
	Peningkatan Kualitas Pelayanan Kesehatan dan Pendidikan	MP Reformasi Sistem Kesehatan Nasional;	Insidensi tuberkulosis: 2024 (190) per 100.000 penduduk	
			Jumlah kabupaten/kota yang mencapai eliminasi malaria: 2024 (405 kab/kota)	
		MP Refomasi Pendidikan Keterampilan (Pendidikan dan Pelatihan Vokasi untuk Industri 4.0)	Jumlah kabupaten/kota dengan eliminasi kusta: 2024 (514 kab/kota)	
			Nilai rata-rata hasil PISA: 2024 Target RPJMN (a) Membaca: 396 b) Matematika: 388 (c) Sains 402	
	MP Percepatan Penurunan Kematian Ibu dan Stunting	Prevalensi stunting (pendek dan sangat pendek) pada balita (%): 2024 (14%)		
	Revitalisasi Industri dan Penguatan Riset Terapan	MP Kawasan Industri Prioritas dan Smelter;	Pertumbuhan PDB industri pengolahan (%): 2024 (5,4-5,8)/target RPJMN (8,1)	
		MP Pengelolaan Terpadu UMKM;	Kontribusi PDB industri pengolahan (%): 2024 (19,5-20,6)/ Target RPJMN (21,0)	
		MP 10 Destinasi Pariwisata Prioritas;		
	MP Food Estate (Kawasan Sentra Produksi Pangan)			
		Penguatan Daya Saing Usaha	MP Pengelolaan Terpadu UMKM;	Pertumbuhan Investasi (PMTB) (%): 2024 (6,2-7) /target RPJMN (8,4)
	Pembangunan Rendah Karbon dan Transisi Energi	MP Pembangunan Fasilitas Pengolahan Limbah B3;	MP Akselerasi Pengembangan Energi Terbarukan dan Konservasi Energi	Nilai devisa pariwisata: 2024 (USD 7,38–13,0 miliar)/target RPJMN (30,0 miliar)
			Porsi EBT dalam Bauran Energi Primer Nasional (%): 2024 (17)/ RPJMN menuju 19,5)	
	Percepatan Pembangunan		Persentase kondisi mantap jalan nasional/provinsi/ kabupaten-kota	

Tema	Arah Kebijakan	Major Project	Indikator	
	Infrastruktur Dasar dan Konektivitas	Major Project Jaringan Pelabuhan Utama Terpadu	(%): 2024 (95/75/65)/target RPJMN (97/75/65)	
			Rumah tangga yang menempati hunian dengan akses air minum layak dan aman (%): 2024 (92,76 akses layak dan 15 akses aman)/target RPJMN (100 akses layak dan 15 akses aman)	
			Rumah tangga dengan akses air minum jaringan perpipaan (%): 2024 (25,53)/target RPJMN (30,45)	
			Rumah Tangga yang menempati hunian dengan akses sanitasi (air limbah domestik) layak dan aman (%): 2024 (86 akses layak termasuk 12 akses aman)/target RPJMN (90 akses layak termasuk 15 akses aman)	
			Major Project Transformasi Digital	Jumlah Bandara Baru yang Dibangun (kumulatif) (lokasi): 2024 (11)/target RPJMN (21)
				Rata-rata pemenuhan kebutuhan (konsumsi) listrik: 2024 (1.300)/target RPJMN (1.400) kwh/kapita
	Percepatan Pembangunan Ibu Kota Nusantara		MP Ibu Kota Nusantara	Persentase Pembangunan di Kawasan Istana Presiden (%): 2024 (100)
				Persentase Pembangunan Hunian ASN dan HANKAM (%): 2024 (100)
				Persentase Pembangunan Kantor Kementerian Koordinator(%): 2024 (100)
	Pelaksanaan Pemilu 2024		Didukung oleh proyek-proyek prioritas	Jumlah Satker KPU/KPU Provinsi/KPU Kabupaten/KPU Kota yang menyelenggarakan Pemilu/pemilihan sesuai dengan jadwal: 2024 (553) satker

4.2.2 Arah Kebijakan/Prioritas Pembangunan Provinsi Jawa Timur Tahun 2024

Pertimbangan selanjutnya dalam menentukan tema pembangunan Kota Pasuruan Tahun 2024 ialah dengan mempertimbangkan tema pembangunan Provinsi Jawa Timur. Merujuk terhadap dokumen RPJMD Provinsi Jawa Timur Tahun 2019-2024 usulan tema RKPD Provinsi Jawa Timur tahun 2024 memiliki tema

“Peningkatan Daya Saing Sumber Daya Manusia dan Percepatan Pemulihan Ekonomi melalui Penguatan Transformasi Ekonomi Inklusif menuju Masyarakat Jawa Timur yang Adil, Sejahtera, Unggul, dan Berakhlak”

Namun seiring berjalannya waktu dan mengikuti dinamika nasional termasuk didalamnya mempertimbangkan tema pembangunan pemerintah pusat, maka tema RKPD Provinsi Jawa Timur Tahun 2024 mengalami penyesuaian. Merujuk terhadap tema pembangunan Provinsi Jawa Timur Tahun 2024, untuk dapat memberikan fokus terhadap pembangunan pada tahun tersebut, maka diturunkanlah kedalam 7 prioritas pembangunan Provinsi Jawa Timur Tahun 2024 yang diuraikan sebagai berikut:

1. Pemulihan Ekonomi Kerakyatan melalui Peningkatan Nilai Tambah Sektor Sekunder dan Pariwisata;
2. Penguatan Konektivitas Antar Wilayah dalam Upaya Pemerataan Hasil Pembangunan serta Peningkatan Layanan Infrastruktur;
3. Peningkatan Kualitas Pendidikan, Kesehatan, Produktivitas dan Daya Saing Ketenagakerjaan serta Pengentasan Kemiskinan;
4. Peningkatan Kepedulian Sosial dan Pelestarian Nilai- Nilai Budaya Lokal;
5. Peningkatan dan Kemandirian Pangan dan Pengelolaan Sumber Daya Energi;
6. Peningkatan Ketahanan Bencana dan Kualitas Lingkungan Hidup; dan
7. Peningkatan Ketentraman, Ketertiban Umum dan peningkatan kualitas pelayanan publik bagi Masyarakat di Jawa Timur.

Merujuk terhadap rancangan RKPD Provinsi Jawa Timur tahun 2024 dijelaskan bahwa arah pengembangan wilayah Kota Pasuruan Tahun 2024 diarahkan kepada:

1. Akselerasi pertumbuhan dan pemerataan ekonomi melalui pengembangan sektor unggulan (sektor pengadaan air, pengelolaan sampah, limbah dan daur ulang, transportasi dan pergudangan, informasi dan komunikasi, real estate, jasa pendidikan, serta jasa kesehatan dan kegiatan sosial)
2. Pengembangan Kegiatan Ekonomi Sektor Potensial (sektor perdagangan besar dan eceran, jasa keuangan dan asuransi, administrasi pemerintahan, pertahanan dan jaminan sosial wajib serta jasa lainnya) menjadi Sektor Unggulan
3. Peningkatan aksesibilitas dalam rangka mendukung konektivitas antar daerah
4. Peningkatan kualitas Sumber Daya Manusia melalui pendidikan vokasional
5. Peningkatan akses masyarakat terhadap layanan fasilitas pendidikan
6. Peningkatan layanan infrastruktur dasar perumahan dan permukiman antara lain akses air minum layak dan aman, penanganan daerah rawan air, akses layanan sanitasi (air limbah domestik, *Open Defecation Free* (ODF) dan penanganan persampahan) serta akses terhadap pemenuhan hunian yang layak



7. Mitigasi dan meningkatkan kesiapsiagaan pemerintah dan masyarakat dalam penanggulangan bencana melalui pengendalian zona rawan bencana gempa bumi, banjir, kekeringan, puting beliung, dan letusan gunung api.
8. Peningkatan Kerjasama antar Daerah (KAD) dalam pengembangan kawasan yang mampu mendorong sektor unggulan.
9. Peningkatan Sumber Daya Manusia dalam perlindungan perempuan dan anak melalui pembentukan Perlindungan Anak Terpadu Berbasis Masyarakat (PATBM) dan Forum Anak (FA), yang merupakan inisiatif masyarakat sebagai upaya dalam pencegahan kekerasan terhadap perempuan dan anak serta dalam upaya mewujudkan kesetaraan gender.
10. Peningkatan pelayanan korban kekerasan di UPT Perlindungan Perempuan dan Anak.
11. Peningkatan kualitas Sumber Daya Manusia melalui pendidikan vokasional dan pelatihan kerja yang dilaksanakan di UPT BLK Dinas Tenaga Kerja dengan kejuruan yang menyesuaikan kebutuhan sektor primer di Kota Pasuruan.
12. Percepatan penghapusan kemiskinan ekstrem dalam upaya mewujudkan kemiskinan ekstrem 0 % pada tahun 2024.
13. Meningkatkan aksesibilitas dan kualitas layanan pendidikan yang terjangkau dan merata, serta meningkatkan partisipasi mutu guru kependidikan dan menurunkan angka putus sekolah.
14. Mendukung Stranas Percepatan Penurunan Stunting melalui komitmen dalam peningkatan komunikasi perubahan perilaku dan pemberdayaan masyarakat serta penguatan analisis dan pengembangan inovasi pada lokasi-lokasi prioritas.

4.2.3 Strategi dan Arah Kebijakan Kota Pasuruan Tahun 2024

Rumusan strategi berupa pernyataan yang menjelaskan bagaimana tujuan dan sasaran akan dicapai yang selanjutnya diperjelas dengan serangkaian arah kebijakan. Selain itu perumusan strategi juga memperhatikan masalah yang telah dirumuskan pada tahap perumusan masalah. Sebagai salah satu rujukan penting dalam perencanaan pembangunan daerah, rumusan strategi akan mengimplementasikan bagaimana sasaran pembangunan akan dicapai, berikut merupakan linieritas tujuan, sasaran, dan strategi Kota Pasuruan.

Tabel 4. 2 Linieritas Visi, Misi, Tujuan, Sasaran, dan Strategi Pembangunan Kota Pasuruan

VISI : MAJU EKONOMINYA, INDAH KOTANYA, HARMONIS WARGANYA		
Tujuan	Sasaran	Strategi
MISI I.: Mempercepat Pertumbuhan Dan Ketahanan Ekonomi Berbasis Potensi Lokal Untuk Membuka Lapangan Kerja Dan Pengurangan Kemiskinan		
T.1. Meningkatkan Kemandirian dan Daya Saing Ekonomi yang Berbasis	S.1. Meningkatnya Pemerataan Kesejahteraan Ekonomi	ST.1. Menumbuhkan wirausaha baru dengan Pendampingan usaha masyarakat
	S.2. Meningkatnya Pertumbuhan Ekonomi Sektor Unggulan	ST.2. Meningkatkan produktivitas sektor unggulan (industri olahan dan

VISI : MAJU EKONOMINYA, INDAH KOTANYA, HARMONIS WARGANYA		
Tujuan	Sasaran	Strategi
Pemberdayaan Ekonomi Lokal	Penunjang Pendapatan Asli Daerah	perdagangan) melalui pariwisata Terintegrasi dan investasi, serta didukung dengan pengeloaan pajak daerah berkualitas.
MISI II.: <i>Membangun Kota Yang Indah Dan Nyaman Melalui Konektivitas Infrastruktur Ekonomi Dan Sosial Berkelanjutan</i>		
T.2. Meningkatkan Ketersediaan Infrastruktur Ekonomi dan Sosial dengan Memperhatikan Kualitas Lingkungan Hidup	S.3. Meningkatnya Pembangunan Infrastruktur Ekonomi Dan Sosial Yang Merata	ST.3. Penataan landscape perkotaan yang indah yang berorientasi pada infrasturktur tematik dengan memperhatikan ruang terbuka hijau
	S.4. Meningkatnya Pengelolaan Lingkungan Hidup	ST.4. Meningkatkan sarana prasarana kesiapsiagaan bencana serta pengelolaan sampah perkotaan dan reduksi emisi karbon
MISI III.: <i>Memantabkan Kehidupan Masyarakat Multikultural Yang Harmonis Dengan Modal Sosial Yang Tangguh Serta Jaminan Akses Pendidikan Dan Kesehatan Yang Merata</i>		
T.3. Meningkatkan Pemerataan Kualitas Sumber Daya Manusia	S.5. Meningkatnya Pemerataan Akses Dan Kualitas Pendidikan	ST.5. Peningkatan Kualitas dan akses pendidikan melalui penguatan Pendidikan karakter dengan integrasi Pendidikan formal dan diniyah
	S.6. Meningkatnya Pemerataan Akses Dan Kualitas Kesehatan	ST.6. Meningkatkan standar kualitas layanan Kesehatan, tenaga Kesehatan dan kebiasaan hidup sehat
	S.7. Meningkatnya Daya Beli Masyarakat	ST.7. Menjaga stabilitas harga pangan dan non pangan yang berdampak pada peningkatan nilai konsumsi Masyarakat
	S.8. Meningkatnya Keterlibatan Perempuan Dalam Pembangunan	ST.8. Memperkuat keberpihakan terhadap perempuan melalui akses pendidikan, kesehatan, dan pendapatan
T.4. Mewujudkan Kehidupan Masyarakat Multikultural Yang Harmonis	S.9. Meningkatnya Ketentraman Dan Ketertiban Masyarakat	ST.9. Menjaga modalitas dan stabilitas sosial kemasyarakatan dalam partisipasi pembangunan
	S.10. Terwujudnya Toleransi Antar Umat Beragama	
	S.11. Terwujudnya Solidaritas Sosial Masyarakat	
MISI IV.: <i>Transformasi Layanan Publik Yang Mudah Dan Cepat Melalui Digitalisasi Manajemen Dan Birokrasi Yang Adaptif</i>		
T.5. Mewujudkan Birokrasi yang Dinamis Berbasis Teknologi Informasi	S.12. Membangun Kapasitas Manajemen Pemerintah yang Adaptif dan Profesional	ST.10. Mengembangkan sistem pemerintahan yang dinamis dan adaptif melalui reformasi manajemen pemerintahan dan menguatkan inovasi pelayanan seluruh layanan masyarakat berbasis digitalisasi
	S.13. Integrasi Digitalisasi pada Pelayanan Publik	

ST.1. Menumbuhkan wirausaha baru dengan mentoring usaha masyarakat dan stimulus bantuan produktif secara berkelanjutan

Menumbuhkan wirausaha baru dengan mentoring usaha masyarakat untuk menjawab sasaran meningkatnya pemerataan kesejahteraan ekonomi, Pemerintah Kota Pasuruan fokus menyelenggarakan berbagai program atau kegiatan untuk peningkatan kompetensi SDM, baik dalam konteks pengembangan ekonomi kreatif (bisnis digital) dan keterampilan tepat guna bagi kebutuhan industri. Beberapa poin strategi tersebut diantaranya meliputi:

- a. Kebijakan dalam mendorong wirausaha muda yang Tangguh dan inovatif. Penguatan iklim kewirausahaan pada masyarakat secara intensif dan simultan yang mencakup pola pengembangan kewirausahaan, penataan kurikulum kewirausahaan di lembaga pendidikan formal, serta perluasan dukungan khususnya bagi wirausaha berbasis teknologi (*technopreneurs dan pesantrenpreneurs*);
- b. Melakukan pendampingan dalam konteks ekonomi digital. Pendampingan dan pelatihan harus terus diupayakan dalam menyiapkan SDM Kota Pasuruan yang handal. Untuk itu diperlukan upaya yang dapat meningkatkan kompetensi SDM dan “tepat sasaran”. Kompetensi inilah yang kemudian harus dikembangkan menjadi sumber keunggulan untuk menciptakan daya saing. Intinya adalah setiap orang dituntut memiliki kapabilitas yang relevan dengan kebutuhan industry saat ini.
- c. Peningkatan dan kemudahan dalam mengakses pelatihan dan layanan usaha terpadu yang diselenggarakan oleh dinas/instansi terkait.

ST.2. Meningkatkan produktivitas sektor unggulan (industri olahan dan perdagangan) melalui pariwisata ‘terintegrasi’ dan investasi, serta didukung dengan pengelolaan pajak daerah berkualitas.

Kota Pasuruan memiliki potensi lokal yang dapat mendorong pembangunan. Salah satu sektor penting ekonomi lokal yang ada adalah sektor Perdagangan Besar dan Eceran. Berkembangnya sektor perdagangan Besar dan Eceran di Kota Pasuruan harus mampu mendorong *multiplier effect* yang luas, diantaranya adalah: mengurangi tingkat kemiskinan, mengurangi pengangguran, dan meningkatkan nilai manfaat ekonomi. Disinilah tugas pemerintah daerah dalam mengayomi aktivitas ekonomi melalui pengaturan alokasi sumberdaya secara lebih efisien dan merata.

Selain itu, pemerintah perlu melakukan intervensi dengan mendorong permintaan (demand). Hal ini dilakukan dengan optimalisasi APBD untuk mendukung produk-produk lokal UMKM. Pemerintah Kota Pasuruan melalui kerja sama dengan berbagai pihak harus memfasilitasi peningkatan SDM Industri Kecil Menengah (IKM) dan tenaga kerja di sektor industri agar menguasai teknologi informasi, berkarakter dan

inovatif sehingga mampu berkompetisi di era Revolusi Industri 4.0. dan promosi pada produk-produk yang bisa menjadi andalan Kota Pasuruan.

Pariwisata sebagai akses mendatangkan perputaran uang dari luar daerah Kota Pasuruan. Potensi pariwisata yang masih belum dikelola maksimal, termasuk dalam pembukaan area-area baru yang mengundang wisatawan untuk berkunjung. Pariwisata mengandalkan kunjungan wisata religi sebagai penyumbang kunjungan terbesar yakni makam K.H Abdul Hamid dan taman alun-alun yang mengitarinya. Padahal, destinasi wisata lainnya seperti pelabuhan, pusat produksi UMKM, festival multikultur sampai pendidikan Islam, bisa dikembangkan untuk menambah pendapatan sehingga berdampak pada pertumbuhan ekonomi masyarakat sekaligus sumber pendapatan daerah. Pariwisata di fokuskan pada pariwisata terintegrasi artinya pengembangan pariwisata harus dilakukan secara terintegrasi dengan sektor lain atau terkoneksi dengan wisata lainnya yang ada di pasuruan. Pariwisata terintegrasi yang dimaksud mencontohkan representasi dari Madinah wajib kunjungan ke jedah. Pengembangan pariwisata terintegrasi menghubungkan wisata religi di alun-alun, wisata heritage di area pabrik gula, wisata kampung tematik dan kuliner di pelabuhan.

ST.3. Penataan landscape perkotaan yang indah yang berorientasi pada infrastruktur tematik dengan memperhatikan ruang terbuka hijau

Pembangunan Kota Pasuruan seharusnya senantiasa merefleksikan identitas lokal. Dalam konteks pembangunan fisik, hal itu dapat diwujudkan melalui penataan infrastruktur atau sarana prasarana publik, pembangunan ruang publik (taman, pinggir pantai, bangunan), pusat kebudayaan, yang terefleksi melalui bentuk, simbol dan aktivitas di dalamnya. Melalui cara ini identitas Kota Pasuruan lebih kuat dan lebih dikenal. Kota Pasuruan memprioritaskan penata ruang publik yang hijau dan nyaman dengan memperhatikan penataan ruang terbuka hijau. Pembangunan di arahkan pada awal pembangunan yaitu pembangunan alun alun yang lebih indah dan memperhatikan ruang terbuka hijau. Pembangunan alun alun sebagai ikon baru kota Pasuruan yang nantinya akan terhubung dengan usaha usaha masyarakat sekitar dan wisata lainnya. Hasil dari pembangunan ini dapat meningkatkan pertumbuhan ekonomi masyarakat Kota Pasuruan.

ST.4. Meningkatkan sarana prasarana kesiapsiagaan bencana serta pengelolaan sampah perkotaan dan reduksi emisi karbon

Resiko bencana merupakan masalah semua bangsa yang perlu diperhatikan karena tidak hanya pada daerah tersebut saja yang menjadi dampak, tetapi wilayah disekelilingnya juga ikut terkena imbas, tergantung dari besar kecilnya bencana yang ditimbulkan. Adapun Efek dari suatu kejadian bencana bisa menimbulkan banyak kerugian seperti halnya kehilangan nyawa, harta benda, lumpuhnya sumber perekonomian, dan rusaknya segala infrstruktur yang telah di bangun dalam rangka pembangunan di suatu wilayah. Kesiapsiagaan merupakan bagian dari proses

manajemen kebencanaan dan pengelolaan bencana. Peningkatan manajemen resiko dalam kesiapsiagaan merupakan salah satu elemen penting dari kegiatan pengurangan dampak bencana yang bersifat pro-aktif, sebelum terjadinya suatu bencana. Adapun focus pemerintah Kabupaten dengan penyediaan sarana prasana penanggulangan bencana yang bersifat pembangunan yang bersifat fisik dan non fisik dalam rangka penanggulangan. Selain mitigasi yang bersifat pembangunan kebencanaan tetapi juga mengelola lingkungan hidup untuk meminimalisir bencana.

Pengelolaan lingkungan hidup juga pada pengelolaan sampah yang tersistem dan juga melalui reduksi emisi karbon dengan pengendalian polusi dari industri. Persoalan sampah tidak henti- hentinya untuk dibahas, karena berkaitan dengan pola hidup serta budaya masyarakat itu sendiri. Olehnya penanggulangan sampah bukan hanya urusan pemerintah semata akan tetapi penanganannya membutuhkan partisipasi masyarakat secara luas. Dalam hal penanganan sampah dapat diasumsikan bahwa laju produksi sampah tidak sebanding dengan proses penanganannya. Hal tersebut tentu memacu pemerintah daerah untuk lebih awal memikirkan bagaimana strategi yang efisien dalam menanggulangi masalah persampahan. Dalam kapasitas kota sebagai sumber pemenuhan kebutuhan manusia maka sudah seyogyanya untuk menyediakan berbagai sarana dan prasarana yang memadai dalam menjaga kelestarian lingkungan melalui pengelolaan persampahan yang baik.

Reduksi emisi karbon dengan pengendalian polusi dari industri. industri yang ada minim eksternalitas negatif khususnya terkait dampak atas polusi lingkungan. Pengembangan industri harus disertai dengan upaya terpadu dalam mencegah dan menanggulangi terjadinya pencemaran lingkungan melalui ketersediaan dokumen lingkungan maupun upaya nyata pencegahan dan pengelolaan limbah pada kawasan industri dilakukan dengan prinsip *zero waste* dan *zero pollution*, dilakukan dengan pendekatan pemisahan antar sumber polusi beserta instalasinya, serta pengolahan terpadu dan terkendali pada satu Instalasi Pengolahan Air Limbah (IPAL) terpadu Kawasan

ST.5. Peningkatan Kualitas dan akses pendidikan melalui penguatan Pendidikan karakter dengan integrasi Pendidikan formal dan diniyah

Perhatian pemerintah Kota Pasuruan terhadap pendidikan non formal (Diniyah dan Pesantren) juga menjadi persoalan yang harus segera diselesaikan untuk pemerintahan kota yang akan datang. Hal ini dikarenakan jika pendidikan non formal (Diniyah dan Pesantren) mampu dikelola dan disinergikan dengan pendidikan formal, maka akan menjadi daya dukung utama dalam rangka meningkatkan kualitas dan pemerataan pendidikan di Kota Pasuruan. Selanjutnya, kapasitas SDM guru juga berpengaruh pada kualitas pendidikan di Kota Pasuruan. Menghadapi era revolusi industri 4.0 yang mana manusia dituntut mampu menguasai berbagai macam teknologi terbaru, maka pemerintah harus mampu melakukan peningkatan kapasitas guru,

karena masih banyak guru yang belum melek teknologi. Selain itu persoalan kesejahteraan bagi guru juga menjadi persoalan yang belum mendapatkan perhatian utama oleh Pemerintah Kota Pasuruan, padahal tenaga pendidik di Kota Pasuruan didominasi oleh guru honorer yang mana pendapatannya lebih rendah dari para buruh yang bisa mendapatkan Upah Minimum Regional (UMR).

ST.6. Meningkatkan standar kualitas layanan Kesehatan, tenaga Kesehatan dan kebiasaan hidup sehat

Pada sisi Kesehatan diperlukan upaya yang dilakukan oleh pemerintah Kota Pasuruan dalam meningkatkan pelayanan. Salah satu upaya yang telah dilakukan Pemerintah Kota Pasuruan adalah dengan melaksanakan Program *Universal Health Coverage* (UHC) atau yang diartikan sebagai cakupan kesehatan menyeluruh. UHC merupakan layanan kesehatan berkualitas dan komprehensif, meliputi pelayanan preventif, promotif, kuratif sampai rehabilitatif. Sistem ini membentuk biaya pelayanan yang pembiayaan tanpa batas menjadi pembiayaan pelayanan kesehatan terkontrol, terprogram dan terukur.

Kota pasuruan telah menerima penghargaan dalam mencapai status UHC dengan nilai sebesar capaian 97,60% namun hal ini tidak serta merta menjadi indikator bahwasannya permasalahan kesehatan di Kota Pasuruan sudah terentaskan. Tingginya cakupan masyarakat yang mendapatkan akses UHC bukan tidak mungkin memiliki dampak negatif, hal yang tidak dapat dihindari akibat peningkatan akses pelayanan kesehatan ini adalah terjadinya peningkatan kunjungan pasien di fasilitas kesehatan, termasuk di rumah sakit.

Pelayanan kesehatan yang berkualitas merupakan pelayanan yang mengacu pada preferensi, ekspektasi, dan juga kebutuhan pasien. Sehingga dengan bahasa yang sederhana peningkatan cakupan UHC Kota Pasuruan sebesar 97,60% sama artinya dengan kewajiban pemerintah daerah yang harus memenuhi 97,60% ekspektasi masyarakat terhadap pelayanan kesehatan yang menyenangkan. Pemenuhan ekspektasi masyarakat terhadap layanan kesehatan yang baik dapat disentuh oleh Pemerintah Daerah melalui adanya peningkatan standar dan mutu kualitas pelayanan kesehatan. Aspek yang masih dapat di optimalisasikan diantaranya terkait infrastruktur kesehatan, kualitas personel kesehatan, proses pelayanan klinis, proses administrasi kesehatan, keamanan, kepercayaan terhadap pelayanan kesehatan, dan juga akses, dengan harapan peningkatan aspek-aspek tersebut akan memberikan dampak yang signifikan bagi kemajuan pelayanan kesehatana di Kota Pasuruan.

ST.7. Menjaga stabilitas harga pangan dan non pangan yang berdampak pada peningkatan nilai konsumsi Masyarakat

Pada kondisi hari ini seharusnya belanja pemerintah harus digalakkan pada aspek-aspek pemulihan ekonomi dan proyek-proyek padat karya yang menyerap banyak tenaga kerja, agar uang banyak beredar di masyarakat dan mampu memicu daya beli

masyarakat pada komoditas pangan dan non pangan. Semua persoalan ini diakibatkan lemahnya kapasitas birokrasi yang masih konvensional, birokrasi kekinian seharusnya sudah tidak lagi demikian.

ST.8. Memperkuat keberpihakan terhadap perempuan melalui akses pendidikan, kesehatan, dan pendapatan

Pembangunan pada hakikatnya merupakan strategi pemerintah untuk memberikan kesejahteraan kepada masyarakat baik perempuan maupun laki-laki. Pembangunan yang berkeadilan merupakan salah satu bentuk untuk memberikan akses partisipasi yang setara bagi perempuan maupun laki-laki. Syarat yang mutlak untuk mewujudkan hal tersebut adalah dengan melibatkan perempuan dalam segala proses pembangunan. Adapun Langkah strategis untuk meningkatkan kesetaraan gender:

1. Mereformasi Institusi untuk Menetapkan Hak-hak dan Kesempatan yang sama bagi Perempuan dan Laki-laki
2. Peningkatan Pertumbuhan Ekonomi untuk Memantapkan Insentif demi Kesetaraan Sumber Daya dan Partisipasi
3. Mengambil Langkah Kebijakan Pro Aktif untuk Mengatasi Ketidaksetaraan Gender dalam Penguasaan Sumber Daya dan Partisipasi Politik

ST.9. Menjaga modalitas dan stabilitas sosial kemasyarakatan dalam partisipasi pembangunan

Sejak lama, Kota Pasuruan dikenal sebagai Kota Santri. Sebutan itu diberikan karena ada banyak pesantren yang menjadi jujukan tempat belajar ilmu agama. Hadirnya pesantren-pesantren tersebut, tidak lantas menjadikan masyarakat Muslim di Kota Pasuruan menjadi sangat dominan. Berdiri di atas masyarakat yang majemuk, pesantren justru dituntut untuk menjadi penggerak dalam menciptakan masyarakat yang multikultur, menghargai perbedaan, saling membantu dan gotong royong. Toleransi terhadap keberagaman, bukan sekedar mempersilahkan mereka yang berbeda untuk beribadah, tetapi juga berpartisipasi aktif dalam mendukung aktivitas mereka, seperti menjamin keamanan, membantu fasilitas, dan bentuk partisipasi positif lainnya.

Kebersamaan, solidaritas, toleransi, kerjasama, empati, trust merupakan modal sosial yang melekat dalam kehidupan bermasyarakat. Hilangnya modal sosial tersebut dapat dipastikan kesatuan masyarakat akan terancam, atau paling tidak masalah-masalah kolektif akan sulit untuk diselesaikan. Kebersamaan dapat meringankan beban, berbagi pemikiran, sehingga dapat dipastikan semakin kuat modal sosial, semakin tinggi daya tahan dan kualitas kehidupan suatu masyarakat.

Setidaknya ada beberapa langkah yang bisa kita lakukan. Pertama, menggunakan beragam pendekatan untuk memperkuat ikatan sosial baik secara emosional maupun rasional. salah satu yang dapat dilakukan adalah menyediakan forum-

forum informal, yang mempertemukan tokoh masyarakat, tokoh agama, pemerintahan, di mana komunikasi yang dibangun berlangsung setara dan terbuka. Model ini menjalin komunikasi dengan banyak kelompok masyarakat. Melalui forum-forum inilah perasaan adanya ikatan bersama antar warga dapat terjalin lebih kuat. Bukan saja ikatan emosional, melalui forum ini ada banyak masukan yang dapat dijaring yang dapat dikonversi menjadi kebijakan bersama untuk memperkuat modal sosial. Hasil atau output dari aktivitas ini bermuara pada terciptanya rasa aman, damai dan harmonis bagi warga kota.

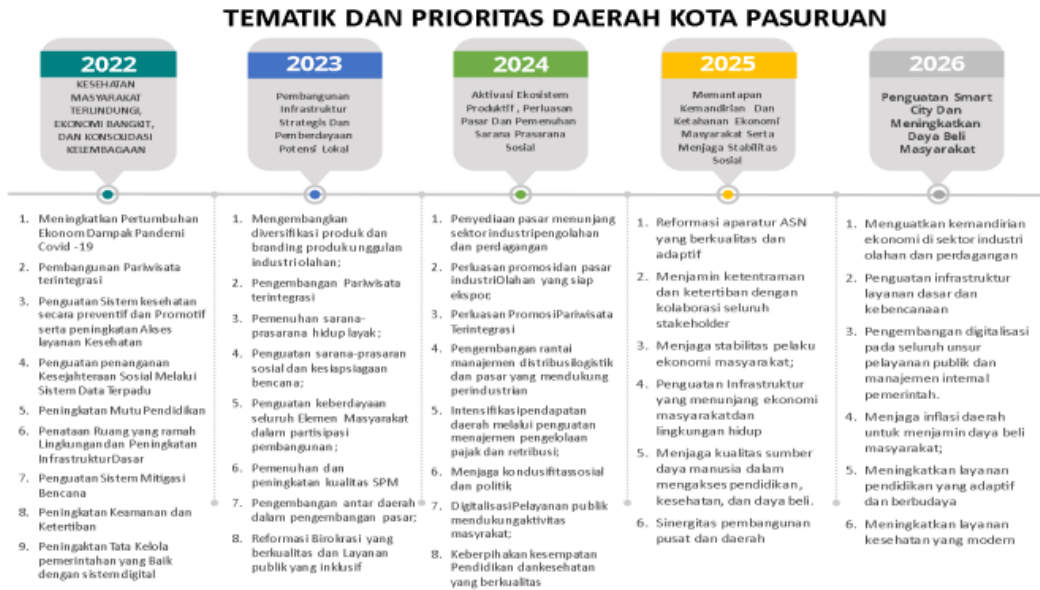
ST.10. Mengembangkan sistem pemerintahan yang dinamis dan adaptif melalui reformasi manajemen pemerintahan dan menguatkan inovasi pelayanan keseluruhan layanan masyarakat berbasis digitalisasi

Peningkatan kualitas pelayanan publik. Pelayanan publik merupakan bentuk pelayanan yang diberikan secara langsung oleh pemerintah kepada masyarakat yang biasanya berupa perizinan, administrasi kependudukan, keterbukaan informasi, dan lain-lain. Masyarakat sebagai customer yang harus dilayani menuntut pelayanan prima, cepat, dan tanggap. Dalam perspektif pelayanan publik Pemerintah Kota Pasuruan harus beradaptasi dengan tuntutan agile birokrasi atau birokrasi yang tangkas. Media peningkatan kualitas layanan bisa dilakukan dengan Digitalisasi Layanan Publik dan menempatkannya dekat dengan masyarakat. Termasuk bagaimana pemerintah Kota Pasuruan mampu merespon secara cepat keluhan-keluhan dari masyarakat. Hal tersebut tidak akan terwujud tanpa berbasis aplikasi dan pelibatan unsur masyarakat tingkat bawah seperti, PKK, Dasawiswa, RT dan RW.

Sebagai upaya pemerintah Kota Pasuruan dalam mewujudkan birokrasi yang tangkas dan dinamis setidaknya terdapat beberapa poin perubahan mendasar yang ditawarkan. a) merubah mental perilaku feodal menjadi abdi masyarakat; b) merubah mental perilaku birokrat yang linier menjadi dinamis; c) merubah mental perilaku tertutup menjadi terbuka; d) merubah mental perilaku reaktif menjadi kreatif dan inovatif; dan e) merubah mental perilaku yang cepat puas apa adanya menjadi pembelajar dan gila ilmu. Lima area perubahan tersebut juga harus didukung dengan pemanfaatan teknologi informasi, sehingga proses yang berulang-ulang yang biasanya dilaksanakan oleh manusia, dapat dibantu dengan teknologi AI (*Artificial Intelligence*/kecerdasan buatan) sehingga lebih efektif dan efisien dalam memberikan pelayanan kepada masyarakat.

Berdasarkan rangkaian strategi yang telah dijelaskan dalam gambaran diatas, kemudian dapat diturunkan kedalam arah kebijakan yang mana menjadi pertimbangan dalam penyusunan tematik pembangunan Kota Pasuruan pada tahun 2024. Berikut merupakan *timeline* pembangunan Kota Pasuruan Tahun 2022-2026.

tahunan pada RPJMD Tahun 2021-2026 merupakan penjabaran dari tema pembangunan tahap keempat pada RPJPD Kota Pasuruan, maka tema pembangunan Tahun 2021-2026 disajikan pada Gambar 6.1 berikut ini.

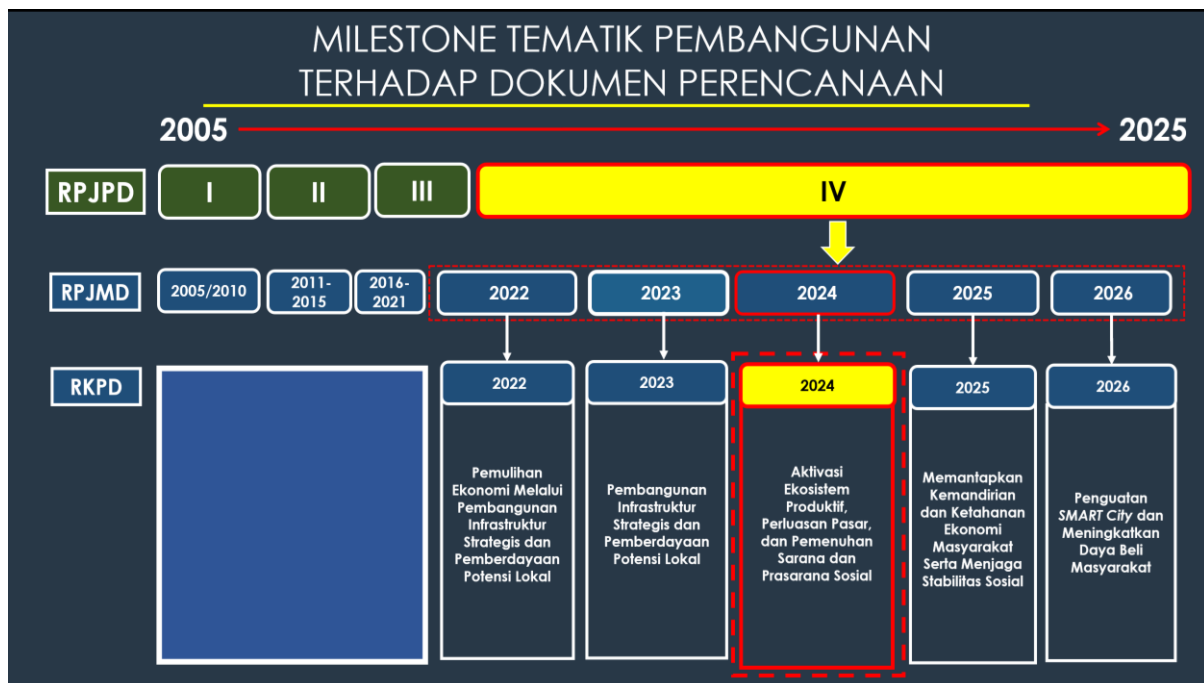


Gambar 6.1: Tematik dan Rekomendasi Prioritas Daerah pembangunan Kota Pasuruan

Gambar 4.5 Timeline Pembangunan Kota Pasuruan Tahun 2022-2026

4.2.4 Tematik Pembangunan Kota Pasuruan Tahun 2024

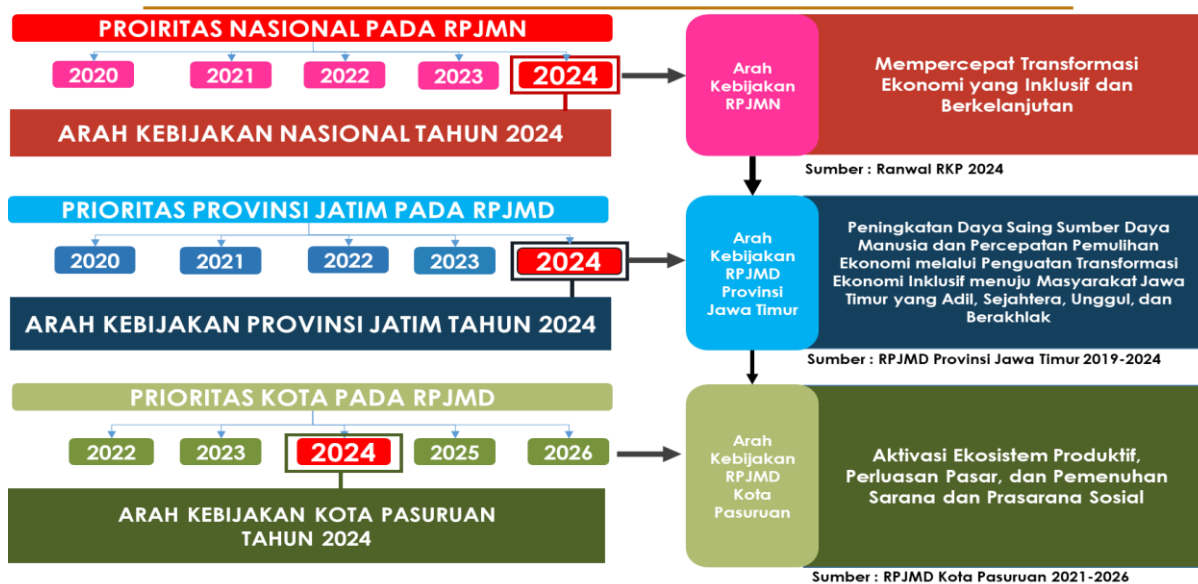
Uraian pada sub bab sebelumnya merupakan poin-poin penting yang harus diperhatikan dalam rangka acuan penetapan tematik pembangunan Kota Pasuruan Tahun 2024. Hal tersebut bertujuan untuk menjamin bahwa tema pembangunan atau arah pembangunan Kota Pasuruan Tahun 2024 dapat selaras dalam mendukung tercapainya cita-cita pembangunan baik Pemerintah Provinsi Jawa Timur maupun pemerintah pusat. Dalam konteks perencanaan dilihat dalam dimensi waktunya, RKPD Kota Pasuruan Tahun 2024 merupakan tahun ke 3 dari periode RPJMD Kota Pasuruan Tahun 2021-2026. Sedangkan bila dilihat dalam dimensi RPJPD Kota Pasuruan Tahun 2005-2025, RKPD Kota Pasuruan Tahun 2024 merupakan bagian dari tahapan periode terakhir RPJPD Kota Pasuruan. Berikut diilustrasikan *milestone* tematik pembangunan Kota Pasuruan Tahun 2022-2026.



Gambar 4.6 Time Line Dimensi Perencanaan Kota Pasuruan dalam Dimensi Waktu

Mengacu pada kerangka penyusunan tematik pembangunan tersebut maka telah diketahui bahwasanya tematik pembangunan pada RKP tahun 2024 adalah “**Mempercepat Transformasi Ekonomi yang Inklusif dan Berkelanjutan**”. Sedangkan salah satu alternatif tema pembangunan Provinsi Jawa Timur untuk tahun 2024 adalah “**Peningkatan Daya Saing Sumber Daya Manusia dan Percepatan Pemulihan Ekonomi melalui Penguatan Transformasi Ekonomi Inklusif menuju Masyarakat Jawa Timur yang Adil, Sejahtera, Unggul, dan Berakhlak**”. Tematik pembangunan tahun 2024 di Kota Pasuruan, berdasarkan RPJMD periode tahun 2021-2026 adalah “**Aktivasi Ekosistem Produktif, Perluasan Pasar, dan Pemenuhan Sarana dan Prasarana Sosial**”. Berikut adalah linearitas Tema Pembangunan Nasional, Provinsi dan Kota Pasuruan Tahun 2024:

PERUMUSAN TEMA KOTA PASURUAN TAHUN 2024



Gambar 4.7 Linieritas Tematik RKP 2023 Nasional, RKPD Provinsi Jawa Timur Tahun 2023, dan RKPD Kota Pasuruan Tahun 2023

Selanjutnya sebagai upaya untuk memberikan fokus terhadap capaian tematik pembangunan Kota Pasuruan Tahun 2024, kemudian tema tersebut diturunkan kedalam 8 prioritas pembangunan Kota Pasuruan Tahun 2024 yakni sebagai berikut

- a. Penyediaan pasar penunjang sektor industri pengolahan & perdagangan;
- b. Perluasan promosi dan pasar industri Olahan yang siap ekspor;
- c. Perluasan Promosi Pariwisata Terintegrasi
- d. Pengembangan rantai manajemen distribusi logistik dan pasar yang mendukung perindustrian;
- e. Intensifikasi pendapatan daerah melalui penguatan manajemen pengelolaan pajak dan retribusi;
- f. Menjaga kondusifitas sosial dan politik;
- g. Digitalisasi Pelayanan publik mendukung aktivitas masyarakat;
- h. Keberpihakan kesempatan Pendidikan dan kesehatan yang berkualitas; dan
- i. Sarana dan prasarana sosial sebagai upaya pengentasan kemiskinan ekstrim.

Prioritas saran dan prasaran sosial sebagai upaya pengentasan kemiskinan ekstrim dicantumkan dalam prioritas Rencana Kerja Pemerintah Daerah Kota Pasuruan Tahun 2024 sebagai penjabaran atas Intruksi Presiden Nomor 4 tahun 2022 tentang Percepatan

penghapusan Kemiskinan Ekstrem dimana disampaikan kepada Kabupaten/Kota untuk mengambil langkah-langkah dalam penghapusan kemiskinan ekstrim di Tahun 2024.

Sebagai upaya untuk memastikan bahwa 8 arah kebijakan pembangunan Kota Pasuruan Tahun 2024 telah mendukung arah pembangunan RKP Nasional, berikut disajikan linieritas arah pembangunan Kota Pasuruan dan RKP Tahun 2024:

NASIONAL Mempercepat Transformasi Ekonomi yang Inklusif dan Berkelanjutan	JATIM Peningkatan dan Pemertaaan Kualitas Sumber Daya Manusia serta Transformasi Ekonomi yang Inklusif dan Berkelanjutan untuk mendukung Daya Saing Daerah dalam menyambut era Industry Perdagangan dan Jasa Berbasis Agro.	KOTA PASURUAN Aktivasi Ekosistem Produktif, Perluasan Pasar, dan Pemenuhan Sarana dan Prasarana Sosial
Pengurangan kemiskinan dan penghapusan kemiskinan ekstrem	Peningkatan Kepadatan Sosial dan Pelestarian Nilai-Nilai Budaya Lokal	Sarana dan prasarana sosial sebagai upaya pengentasan kemiskinan ekstrem
Peningkatan Kualitas Pelayanan Kesehatan dan Pendidikan	Peningkatan Kualitas Pendidikan, Kesehatan, Produktivitas dan Daya Saing Ketenagakerjaan, Serta Pengentasan Kemiskinan	Keberhasilan kesempatan Pendidikan dan kesehatan yang berkualitas
Revitalisasi Industri dan Penguatan Riset Terapan	Peningkatan Ketahanan Pangan dan Pengelolaan Sumber Daya Energi	Penyediaan Pasar Penunjang Sektor Industri Pengolahan & Perdagangan
Penguatan Daya Saing Usaha	Pemulihan Ekonomi Kerakyatan Melalui Peningkatan Nilai Tambah Sektor Sekunder dan Pariwisata	Perluasan promosi dan pasar industri Olahan yang siap ekspor
Pembangunan Rendah Karbon dan Transisi Energi	Peningkatan Ketahanan Bencana dan Kualitas Lingkungan Hidup	Pengembangan rantai manajemen distribusi logistik dan pasar yang mendukung perindustrian
Percepatan Pembangunan Infrastruktur Dasar dan Konektivitas	Penguatan Konektivitas Antar Wilayah dalam Upaya Pemertaaan Hasil Pembangunan Serta Peningkatan Layanan Infrastruktur	
Pelaksanaan Pemilu 2024	Peningkatan Ketertarikan, Keterbacaan Umum, dan Peningkatan Kualitas Pelayanan Publik Bagi Masyarakat Jawa Timur	Menjaga kondusifitas sosial dan politik
Percepatan Pembangunan Ibu Kota Nusantara		Perluasan promosi pariwisata terintegrasi
		Intensifikasi pendapatan daerah melalui penguatan manajemen pengelolaan pajak dan retribusi
		Digitalisasi Pelayanan publik mendukung aktivitas masyarakat

Gambar 4.8 Linieritas Prioritas Pembangunan Tahun 2024 Nasional, Provinsi Jawa Timur, dan Kota Pasuruan

Tabel diatas menunjukkan linieritas antara arah kebijakan pemerintah pusat dan arah kebijakan Kota Pasuruan Tahun 2024. Arah Kebijakan Nasional yang menurunkan tematik pembangunan tahun 2024 menjadi 8 arah kebijakan tidak sepenuhnya linier dengan 8 arah kebijakan Kota Pasuruan Tahun 2024. Arah kebijakan nasional Pembangunan Ibu Kota Nusantara yang notabennya lokusnya bukan diwilayah geografis Kota Pasuruan tentunya tidak didukung dengan arah kebijakan pembangunan Kota Pasuruan Tahun 2024. Selain itu arah kebijakan nasional pembangunan rendah karbon dan percepatan pembangunan infrastruktur dasar tidak secara lugas menjadi prioritas Kota Pasuruan Tahun 2024. Sedangkan dengan arah kebijakan pembangunan Kota Pasuruan Tahun 2024 yang secara linier tidak didukung oleh arah kebijakan pemerintah pusat tahun 2024 ialah Intensifikasi pendapatan daerah dan digitalisasi pelayanan publik. Pemerintah pusat tidak secara langsung memasukkan tata kelola pemerintahan sebagai prioritas pada tahun 2024.

Sedangkan 5 arah kebijakan pemerintah pusat lainnya dapat dilinerkan dengan 6 arah kebijakan Kota Pasuruan Tahun 2024, diantaranya ialah:

1. Arah kebijakan nasional **Pengurangan kemiskinan dan penghapusan kemiskinan ekstrem**, linier dengan arah kebijakan Kota Pasuruan Tahun 2024 yakni **Sarana dan prasarana sosial sebagai upaya pengentasan kemiskinan ekstrim**;
2. Arah kebijakan nasional **Peningkatan Kualitas Pelayanan Kesehatan dan Pendidikan**, linier dengan arah kebijakan Kota Pasuruan Tahun 2024 yakni **Keberpihakan kesempatan Pendidikan dan kesehatan yang berkualitas**;
3. Arah kebijakan nasional **Revitalisasi Industri dan Penguatan Riset Terapan**, linier dengan arah kebijakan Kota Pasuruan Tahun 2024 yakni **Penyediaan Pasar Penunjang Sektor Industri Pengolahan & Perdagangan dan Perluasan promosi dan pasar industri olahan yang siap ekspor**;
4. Arah kebijakan nasional **Penguatan Daya Saing Usaha**, linier dengan arah kebijakan Kota Pasuruan Tahun 2024 yakni **Pengembangan Rantai Manajemen Distribusi Logistik Dan Pasar Yang Mendukung Perindustrian**;
5. Arah kebijakan nasional **Pelaksanaan Pemilu 2024**, linier dengan arah kebijakan Kota Pasuruan Tahun 2024 yakni **Menjaga kondusifitas sosial dan politik**;

Sebagai upaya menjamin bahwa prioritas Nasional dan prioritas Provinsi Jawa Timur Tahun 2024 telah diinternalisasikan dalam perencanaan tahunan Kota Pasuruan Tahun 2024, berikut diuraikan matriks prioritas Nasional, Provinsi Jawa Timur, hingga Kota Pasuruan Tahun 2024 yang telah *dibreakdown* hingga perangkat daerah penanggung jawab beserta program dan anggarannya.

Tabel 4. 3 Linieritas Arah Kebijakan Pembangunan Nasional, Provinsi Jawa Timur, dan Arah Kebijakan Kota Pasuruan Tahun 2024

Arah Kebijakan Nasional Tahun 2024	Arah Kebijakan Provinsi Jawa Timur Tahun 2024	Arah Kebijakan Kota Pasuruan Tahun 2024	Program Prioritas 2024	Anggaran	Perangkat Daerah
Pengurangan kemiskinan dan penghapusan kemiskinan ekstrem	Peningkatan Kepedulian Sosial dan Pelestarian Nilai-Nilai Budaya Lokal ekstrem	Sarana dan prasarana sosial sebagai upaya pengentasan kemiskinan ekstrim	Program Perlindungan Dan Jaminan Sosial	Rp 1,448,390,342.00	Dinas Sosial
			Program Pemberdayaan Sosial	Rp 17,151,600,478.00	Dinas Sosial
Peningkatan Kualitas Pelayanan Kesehatan dan Pendidikan	Peningkatan Kualiras Pendidikan, Kesehatan, Produktivitas dan Daya Saing Ketenagakerjaan, Serta Pengentasa Kemiskinan	Keberpihakan kesempatan Pendidikan dan kesehatan yang berkualitas	Program Pengelolaan Pendidikan	Rp 68,669,258,942.00	Dinas Pendidikan dan Kebudayaan
			Program Pemenuhan Upaya Kesehatan Perorangan Dan Upaya Kesehatan Masyarakat	Rp 60,430,215,178.00	Dinas Kesehatan
			Program Pemberdayaan Masyarakat Bidang Kesehatan	Rp 2,496,641,891.00	
Revitalisasi Industri dan Penguatan Riset Terapan	Peningkatan Ketahanan Pangan dan Pengelolaan Sumber Daya Energi	Penyediaan Pasar Penunjang Sektor Industri Pengolahan & Perdagangan	Program Pengembangan Iklim Penanaman Modal	Rp 545,506,064.00	Dinas Penanaman Modal dan Pelayanan Terpadu Satu Pintu
			Program Pemberdayaan Usaha Menengah, Usaha Kecil, Dan Usaha Mikro (Ukm)	Rp 274,104,454.00	Dinas Koperasi dan Usaha Mikro
			Program Pemberdayaan Dan Perlindungan Koperasi	Rp 424,076,707.00	Dinas Koperasi dan Usaha Mikro
	Pemulihan Ekonomi Kerakyatan Melalui Peningkatan Nilai Tambah Sector Sekunder dan Pariwisata	Perluasan promosi dan pasar industri Olahan yang siap ekspor	Program Pengembangan Umkm	Rp 356,654,013.00	Dinas Koperasi dan Usaha Mikro
			Program Pengembangan Ekonomi Kreatif Melalui Pemanfaatan Dan Perlindungan Hak Kekayaan Intelektual	Rp 290,507,760.00	Dinas Pariwisata, Pemuda dan Olahraga
			Program Pengembangan Sumber Daya Pariwisata Dan Ekonomi Kreatif	Rp 1,040,550,332.00	Dinas Pariwisata, Pemuda dan Olahraga

Arah Kebijakan Nasional Tahun 2024	Arah Kebijakan Provinsi Jawa Timur Tahun 2024	Arah Kebijakan Kota Pasuruan Tahun 2024	Program Prioritas 2024	Anggaran	Perangkat Daerah
Penguatan Daya Saing Usaha		Pengembangan rantai manajemen distribusi logistik dan pasar yang mendukung perindustrian	Program Perencanaan Dan Pembangunan Industri	Rp 540,003,538.00	Dinas Perindustrian & Perdagangan
			Program Peningkatan Sarana Distribusi Perdagangan	Rp 47,554,421,378.00	Dinas Perindustrian & Perdagangan
			Program Perekonomian Dan Pembangunan	Rp 2,079,302,070.00	Sekretariat Daerah
			Program Pengelolaan Pendapatan Daerah	Rp 716,358,613.00	Badan Pendapatan Daerah
Pembangunan Rendah Karbon dan Transisi Energi	Peningkatan Ketahanan Bencana dan Kualitas Lingkungan Hidup				
Percepatan Pembangunan Infrastruktur Dasar dan Konektivitas	Penguatan Konektivitas Antar Wilayah dalam Upaya Pemerataan Hasil Pembangunan Serta Peningkatan Layanan Infrastruktur				
Pelaksanaan Pemilu 2024	Peningkatan Ketentraman, Ketertiban Umum, dan Peningkatan Kualitas Pelayanan Publik Bagi Masyarakat Jawa Timur	Menjaga kondusifitas sosial dan politik	Program Peningkatan Ketenteraman Dan Ketertiban Umum	Rp 1,740,138,150.00	Satpol PP
			Program Penguatan Ideologi Pancasila Dan Karakter Kebangsaan	Rp 99,305,144.00	Badan Kesatuan Bangsa dan Politik
			Program Peningkatan Kewaspadaan Nasional Dan Peningkatan Kualitas Dan Fasilitasi Penanganan Konflik Sosial	Rp 3,690,871,921.00	Badan Kesatuan Bangsa dan Politik
			Program Peningkatan Peran Partai Politik Dan Lembaga Pendidikan Melalui Pendidikan Politik Dan Pengembangan Etika Serta Budaya Politik	Rp 25,475,604,211.00	Badan Kesatuan Bangsa dan Politik
Percepatan Pembangunan Ibu Kota Nusantara					

Arah Kebijakan Nasional Tahun 2024	Arah Kebijakan Provinsi Jawa Timur Tahun 2024	Arah Kebijakan Kota Pasuruan Tahun 2024	Program Prioritas 2024	Anggaran	Perangkat Daerah
		Perluasan Promosi Pariwisata Terintegrasi	Program Pengembangan Kebudayaan	Rp3.660.840.300	Dinas Pendidikan dan Kebudayaan
			Program Pengembangan Kesenian Tradisional	Rp 239.888.700	Dinas Pendidikan dan Kebudayaan
			Program Pembinaan Sejarah	Rp109.839.300	Dinas Pendidikan dan Kebudayaan
			Program Penyelenggaraan Jalan	Rp 63.843.999.300	Dinas Pekerjaan Umum dan Penataan Ruang
			Program Pengembangan UMKM	Rp1.000.000.000	Dinas Koperasi dan Usaha Mikro
			Program Promosi Penanaman Modal	Rp267.633.800	Dinas Penanaman Modal dan Pelayanan Terpadu Satu Pindu
			Program Peningkatan Daya Tarik Destinasi Pariwisata	Rp20.002.292.700	Dinas Pariwisata, Pemuda dan Olahraga
		Intensifikasi pendapatan daerah melalui penguatan manajemen pengelolaan pajak dan retribusi	Program Pengelolaan Pendapatan Daerah	Rp 716,358,613.00	Badan Pendapatan Daerah
		Digitalisasi Pelayanan publik mendukung aktivitas masyarakat	Program Pendaftaran Penduduk	Rp 707,879,190.00	Dispendukcapil
			Program Pencatatan Sipil	Rp 213,578,179.00	
			Program Aplikasi Informatika	Rp 2,989,866,910.00	Dinas Komunikasi, Informatika dan Statistik
			Program Informasi Dan Komunikasi Publik	Rp 4,326,940,476.00	
			Program Pengelolaan Data Dan Sistem Informasi Penanaman Modal	Rp 315,621,857.00	

4.2.5 Cross Cutting Arah Kebijakan Pembangunan Kota Pasuruan Tahun 2024

Delapan arah kebijakan pembangunan Kota Pasuruan Tahun 2024 dipetakan sebagai upaya untuk memfokuskan pembangunan Kota Pasuruan pada tahun 2024. Untuk mencapai tujuan pembangunan, tidak dapat satu perangkat daerah saja yang berperan. *Cross Cutting* atau yang biasa disebut dengan “Pendekatan Kroyokan” di Kota Pasuruan, merupakan langkah kongkrit untuk memetakan perangkat daerah mana saja dan apa perannya dalam mendukung arah kebijakan atau pembangunan sesuai dengan perannya dalam rangka menjalankan mandat urusan.

A. Cross Cutting Arah Kebijakan “Sarana Dan Prasarana Sosial Sebagai Upaya Pengentasan Kemiskinan Ekstrim”

Arah kebijakan pertama Kota Pasuruan tahun 2024 yakni berkaitan dengan penyediaan sarana dan prasarana sosial. Kemiskinan ekstrim merupakan prioritas 2024 yang mana menjawab prioritas nasional terkait pengentasan kemiskinan ekstrim pada tahun 2024. Berdasarkan data eksisting yang bersumber dari data DTKS tahun 2022 jumlah masyarakat miskin Kota Pasuruan sebanyak 17.764 jiwa. Percepatan pengentasan kemiskinan ekstrim tahun 2024 dipimpin oleh Dinas Sosial dengan fokus terhadap perlindungan jaminan sosial dan perluas cakupan pemberdayaan sosial masyarakat miskin dan rentan.

Berikut merupakan gambaran *cross cutting* arah kebijakan Sarana Dan Prasarana Sosial Sebagai Upaya Pengentasan Kemiskinan Ekstrim tahun 2024.



Gambar 4.9 Cross Cutting Arah Kebijakan I Pembangunan Tahun 2023

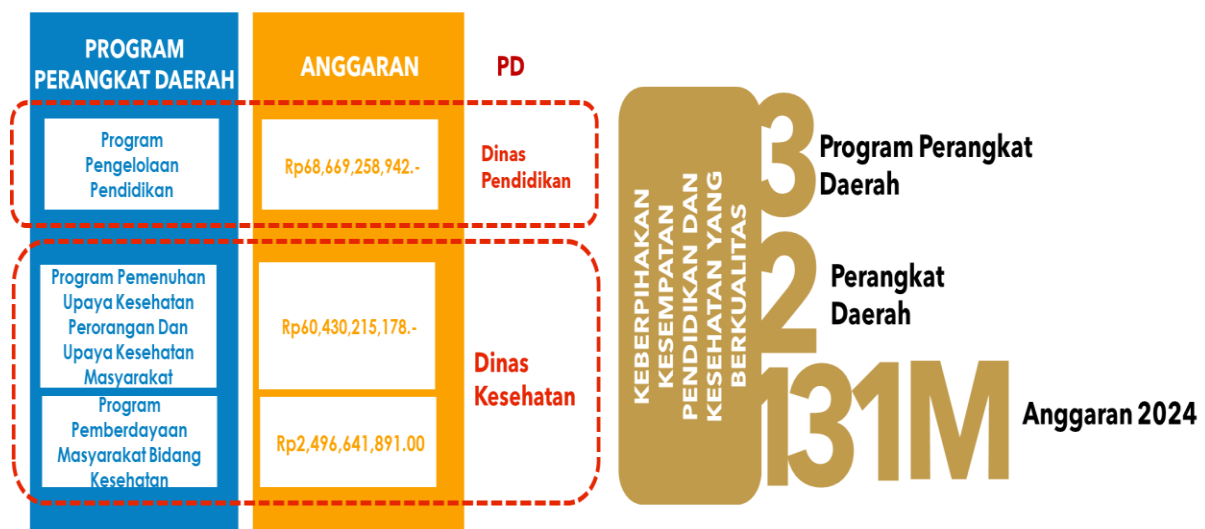
Gambaran diatas menunjukkan bahwa arah kebijakan tersebut pada tahun 2024 didukung oleh 1 perangkat daerah dengan 2 program prioritas. Total setidaknya 2 program yang menjadi prioritas guna mendukung arah kebijakan Sarana Dan Prasarana Sosial Sebagai

Upaya Pengentasan Kemiskinan Ekstrim membutuhkan anggaran 18.5 Milyar. Meskipun secara tersurat tampak bahwa hanya Dinas Sosial yang memiliki peran langsung, namun tidak hanya Dinas Sosial yang memberikan kontribusi terhadap pengentasan kemiskinan ekstrim.

B. Cross Cutting Arah Kebijakan “Keberpihakan kesempatan Pendidikan dan kesehatan yang berkualitas”

Arah kebijakan selanjutnya ialah mengenai kesempatan pendidikan dan akses Kesehatan yang merata dan berkualitas. Seperti yang kita pahami, bahwa pendidikan dan Kesehatan merupakan urusan wajib pelayanan dasar yang mana ditetapkan standard pelayanan minimalnya. Bahkan diatur dalam undang-undang bahwa penyelenggaraan kedua urusan tersebut diatur terkait batas minimum alokasi anggarannya yakni 10% untuk kesehatan dan 20% untuk urusan pendidikan.

Berikut merupakan gambaran *cross cutting* arah kebijakan dalam rangka pemenuhan peningkatan kualitas SDM.



Gambar 4.10 Cross Cutting Arah Kebijakan II Pembangunan Tahun 2023

Gambaran diatas menunjukkan setidaknya terdapat 2 perangkat daerah yang mendukung arah kebijakan keberpihakan kesempatan pendidikan dan kesehatan yang berkualitas yang mana diampu oleh Dinas Kesehatan dan Dinas Pendidikan dan Kebudayaan. Pendidikan dan kesehatan masih menjadi prioritas sepanjang tahun Kota Pasuruan, dimana harapannya peningkatan kesempatan pendidikan dan kesehatan berkualitas tentunya memberikan implikasi terhadap peningkatan SDM Kota Pasuruan secara umum.

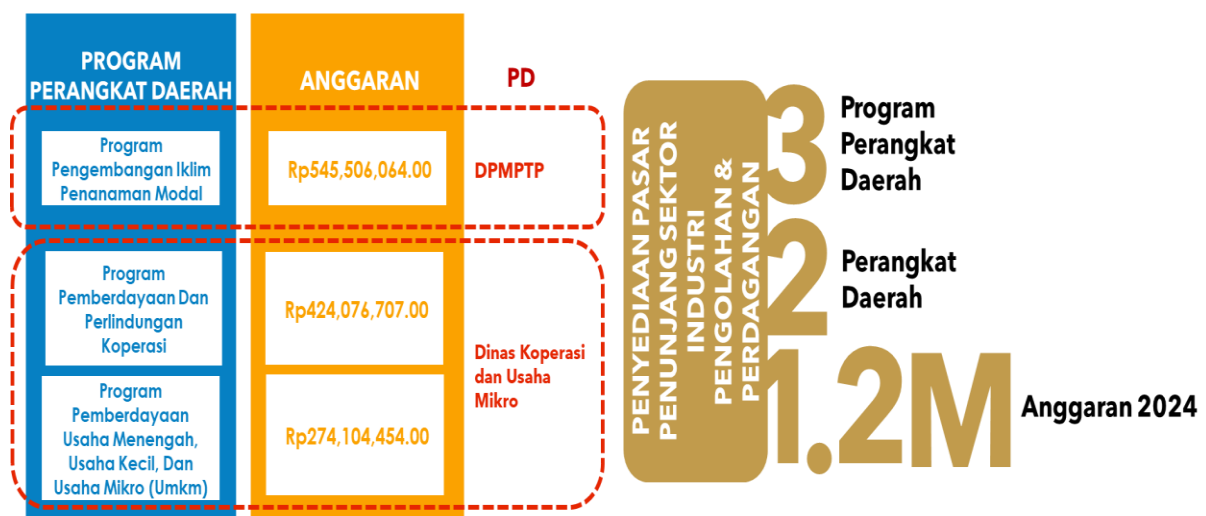
Berdasarkan program yang diampu oleh kedua perangkat daerah tersebut, setidaknya dapat diidentifikasi bahwa terdapat 3 program prioritas perangkat daerah dengan total anggaran kebutuhan pada tahun 2024 mencapai 131 Milyar. Pada sektor pendidikan arah kebijakan masih difokuskan terhadap akses pendidikan yang belum sepenuhnya merata, pun

tanpa mengesampingkan kualitas pendidikan. Sedangkan pada sektor kesehatan tahun 2024 diarahkan peningkatan cakupan akses pelayanan beserta kualitas pelayanan kesehatan di Kota Pasuruan.

C. Cross Cutting Arah Kebijakan “Perluasan Promosi Pariwisata Terintegrasi”

Arah kebijakan selanjutnya berkaitan dengan perluasan promosi pariwisata terintegrasi. Sesuai dengan Visi Kota Pasuruan yaitu menjadikan Kota Pasuruan menjadi Kota Madinah yaitu Maju Ekonominya, Indah Kotanya dan Harmoni Warganya, maka pariwisata terintegrasi menjadi salah satu prioritas pembangunan Kota Pasuruan pada 5 (lima) tahunan dan promosi pariwisata terintegrasi menjadi prioritas di Tahun 2024

Berikut merupakan gambaran *Cross Cutting* arah kebijakan Pemenuhan Sarana Dan Prasarana Hidup Layak dan Penguatan Sarana Dan Prasarana Sosial Kesiapsiagaan Bencana yang turut dipetakan pula siapa yang mengampu dengan program perangkat daerah dan anggaran yang dibutuhkan.



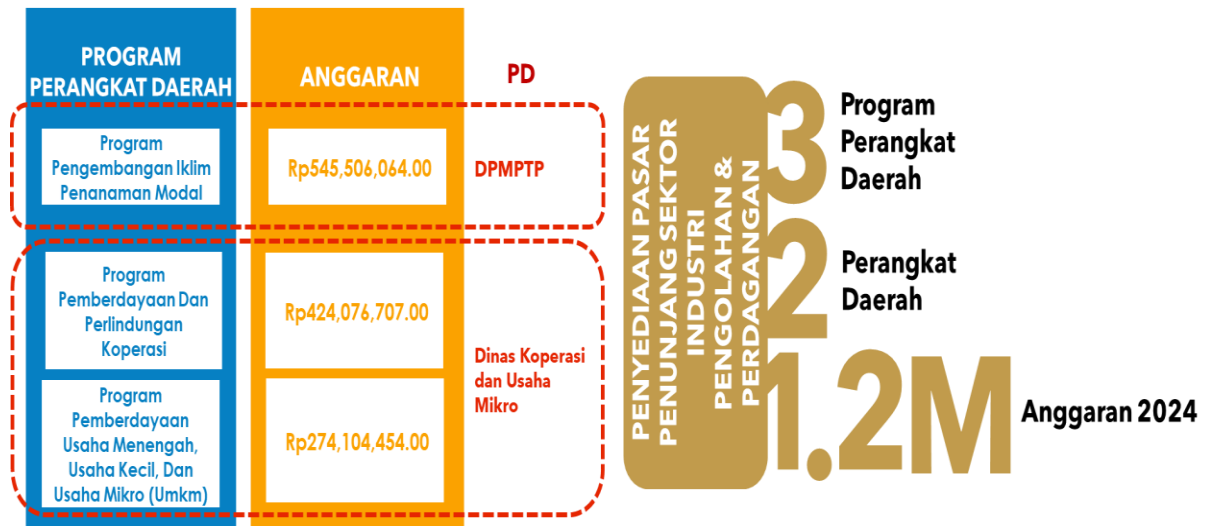
Gambar 4.11 Cross Cutting Arah Kebijakan III Pembangunan Tahun 2023

D. Cross Cutting Arah Kebijakan “Penyediaan Pasar Penunjang Sektor Industri Pengolahan & Perdagangan”

Arah kebijakan selanjutnya berkaitan dengan penyediaan pasar penunjang sektor industry pengolahan dan perdagangan. Sebagai salah satu sektor unggulan Kota Pasuruan seringkali persoalan bukan pada masalah produksi banyak persoalan ialah pada akses pasar dan penunjang promosi produk. Fokus arah kebijakan ini ialah kepada peran pengembangan iklim penanaman modal, pemberdayaan dan perlindungan koperasi, dan pemberdayaan UMKM.

Berikut merupakan gambaran *Cross Cutting* arah kebijakan Pemenuhan Sarana Dan Prasarana Hidup Layak dan Penguatan Sarana Dan Prasarana Sosial Kesiapsiagaan Bencana

yang turut dipetakan pula siapa yang mengampu dengan program perangkat daerah dan anggaran yang dibutuhkan.



Gambar 4.12 Cross Cutting Arah Kebijakan IV Pembangunan Tahun 2023

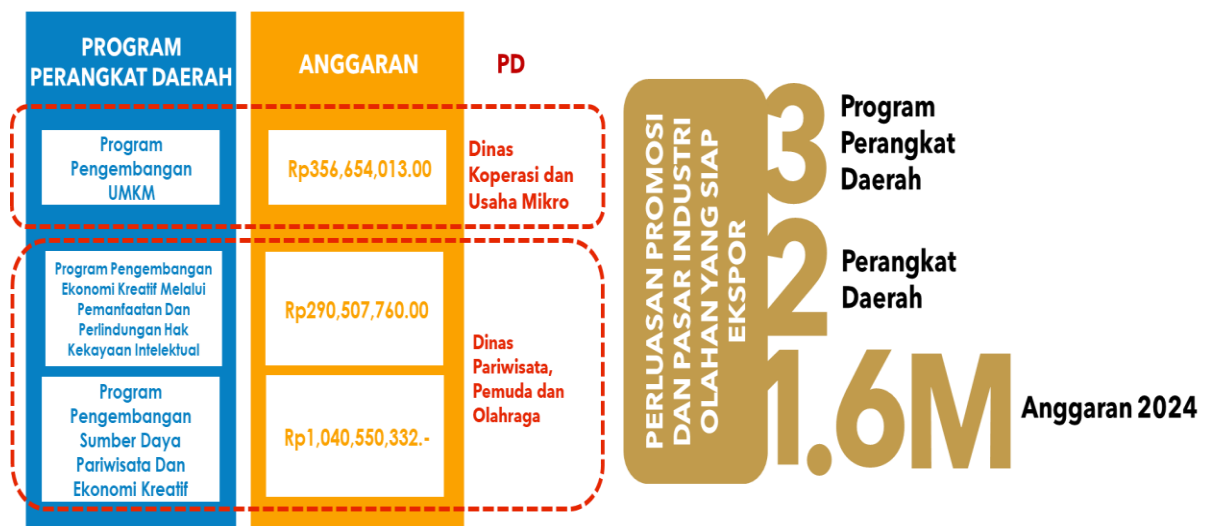
Gambar diatas menunjukkan bahwa setidaknya arah kebijakan tersebut diampu oleh dua perangkat daerah. Dinas Koperasi dan Usaha Mikro sebagai *leading* didukung oleh DPMPTSP. DPMPTSP berusaha meningkatkan pengembangan iklim penanaman modal dengan mengoptimalkan dan meningkatkan daya tarik dengan peta potensi pengembangan perindustrian, sehingga pembangunan industri akan dapat diarahkan. Selain itu dengan peta pengembangan perindustrian dapat memberikan gambaran kepada calon investor untuk berinvestasi di wilayah-wilayah tertentu. Sedangkan Dinas koperasi dan Usaha Mikro fokus terhadap pemberdayaan dan pengembangan koperasi dan UMKM.

Berdasarkan uraian diatas dipetakan terdapat 2 perangkat daerah yang memiliki peran penting dalam mencapai arah pembangunan penyediaan pasar penunjang sektor industry pengolahan perdagangan pada tahun 2024. Total dapat diperkirakan membutuhkan anggaran 1.2 Milyar. Dengan pendekatan kroyokan seperti ini, diharapkan dapat tercipta pembangunan yang efektif dan efisien.

E. Cross Cutting Arah Kebijakan “Perluasan Promosi Dan Pasar Industri Olahan yang Siap Ekspor”

Senada dan searah dengan arah kebijakan sebelumnya yang mana sasarannya masih terhadap memberikan dukungan terhadap industry olahan dan usaha mikro. Arah kebijakan ini fokus terhadap meningkatkan promosi dan pasar industri olahan dan usaha mikro khususnya dapat menjangkau komoditi ekspor. Perluasan pasar mendorong produk dalam negeri menembus pasar ekspor dengan ekspektasi meningkatkan perluasan pasar dan mengenalkan produk Kota Pasuruan baik nasional maupun internasional.

Berikut merupakan gambaran *Cross Cutting* arah kebijakan Perluasan Promosi Dan Pasar Industri Olahan yang Siap Ekspor dalam Partisipasi Pembangunan yang turut dipetakan pula siapa yang mengampu dengan program perangkat daerah dan anggaran yang dibutuhkan.

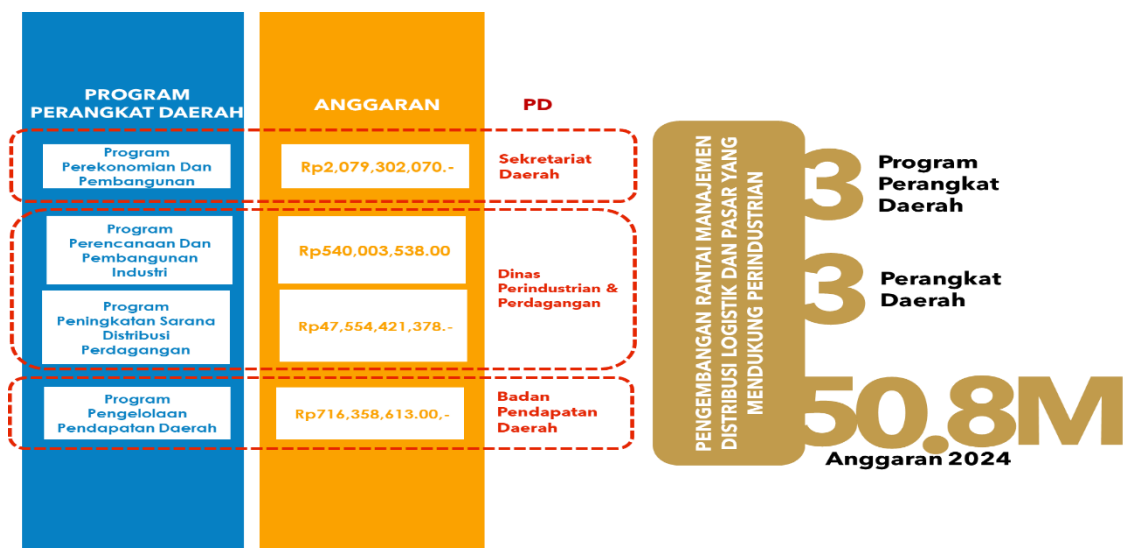


Gambar 4.13 Cross Cutting Arah Kebijakan V Pembangunan Tahun 2023

Gambar diatas menunjukkan bahwa untuk mendukung arah kebijakan Perluasan Promosi Dan Pasar Industri Olahan yang Siap Ekspor yang didukung setidaknya 2 perangkat daerah, dengan 3 program, dan total 1.6 M anggaran pada tahun 2024. Dinas Koperasi dan Usaha Mikro memiliki fokus untuk mengembangkan UMKM khususnya meningkatkan kualitas produk dan nilai tambah produk UMKM supaya layak ekspor, baik dari sisi pemasaran maupun kualitas produk itu sendiri. Dinas Pariwisata, Pemuda, dan Olahraga mensuport untuk membuka akses pasar, terutama dengan integrasi sektor industri dan pariwisata. Tidak hanya itu pengembangan ekonomi khususnya industri kreatif

F. *Cross Cutting* Arah Kebijakan “Pengembangan rantai manajemen distribusi logistik dan pasar yang mendukung perindustrian”

Tahun 2024 setidaknya terdapat 3 arah kebijakan yang ketiganya fokus terhadap pengembangan perindustrian dan UMKM. Fokus pengembangan industri dan UMKM memberikan pengaruh besar terhadap perekonomian Kota pasuruan yang mana memang menjadi sektor unggulan Kota Pasuruan. Pengembangan rantai manajemen distribusi logistik dan pasar pendukung industri dan UMKM fokus terhadap menciptakan sistem hulu hilir mulai produksi hingga pemasaran pendukung perindustrian.

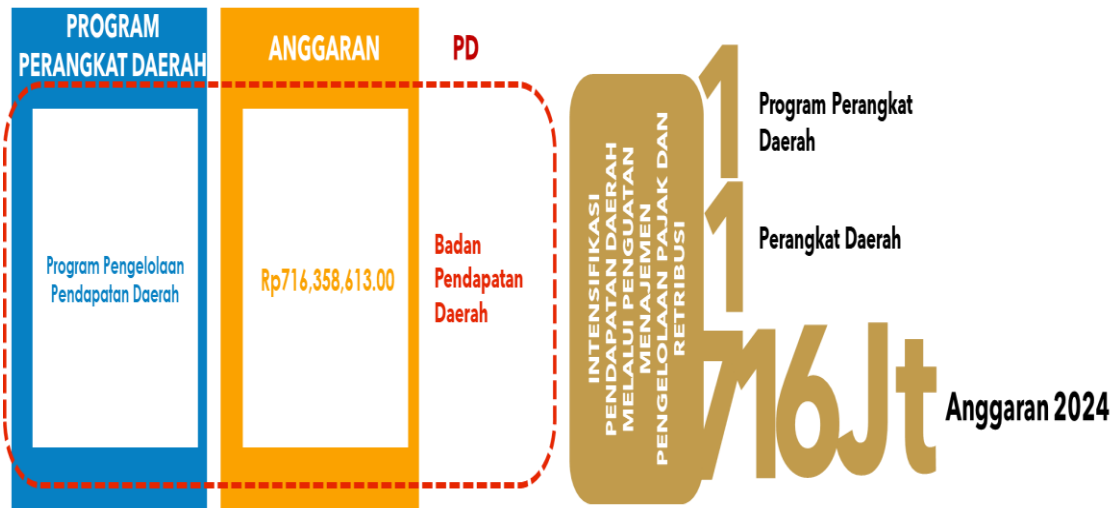


Gambar 4.14 Cross Cutting Arah Kebijakan VI Pembangunan Tahun 2023

Gambaran diatas menunjukkan terdapat setidaknya 3 perangkat daerah yang mana memiliki peran yang berbeda-beda guna mendukung arah kebijakan tahun 2024. Sekretariat Daerah melalui Bagian perekonomian berperan mendukung dalam konteks kebijakan. Dinas Perindustrian dan Perdagangan fokus terhadap perencanaan pembangunan Kawasan industri serta peningkatan sarana distribusi perdagangan. Terakhir Badan Pendapatan Daerah menata sistem distribusi hulu hilir tersebut agar mampu memberikan dukungan terhadap pendapatan asli daerah Kota Pasuruan. Sehingga anggaran yang diprioritaskan untuk hal tersebut pada tahun 2024 mencapai 50.8M.

G. Cross Cutting Arah Kebijakan “Intensifikasi Pendapatan Daerah Melalui Penguatan Manajemen Pengelolaan Pajak Dan Retribusi”

Menghadapi ketidakpastian kontribusi pemerintah pusat terhadap pembangunan, maka daerah dituntut untuk meningkatkan kemandirian dan menurunkan tingkat ketergantungan khususnya terhadap dana perimbangan pemerintah pusat. Menghadapi dan mengantisipasi hal tersebut, pemerintah daerah dituntut untuk kreatif serta mengoptimalkan potensi daerahnya untuk memperoleh pendapatan asli daerah khususnya pajak dan retribusi. Intensifikasi pendapatan daerah dilakukan karena masih besarnya *potensial lost* dari potensi yang telah dikembangkan daerah.

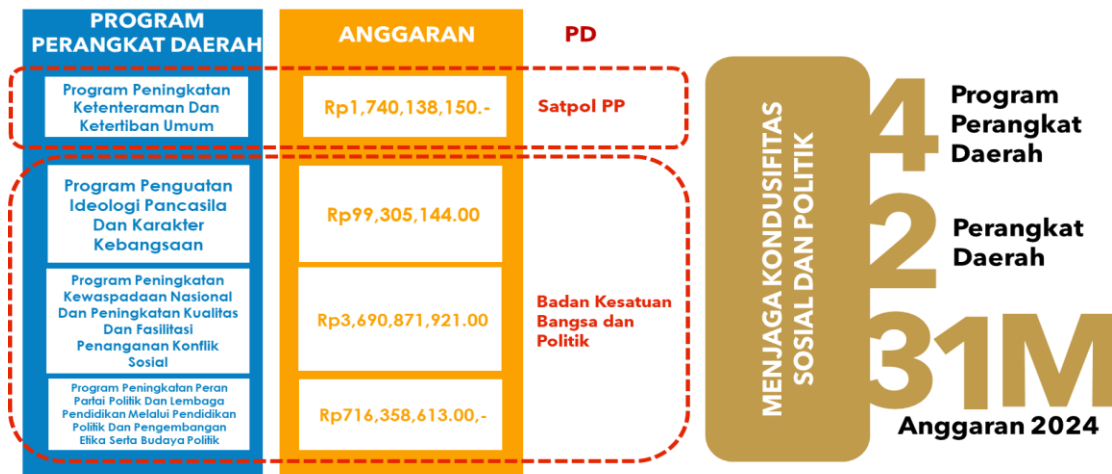


Gambar 4.15 Cross Cutting Arah Kebijakan VII Pembangunan Tahun 2024

Gambaran diatas menunjukkan, fokus terhadap peran Badan Pendapatan Daerah dalam rangka untuk intensifikasi pendapatan asli daerah. Fokus intensifikasi pendapatan ialah dengan kebijakan khususnya insentif pajak dan retribusi. Setidaknya anggaran yang dibutuhkan untuk diprioritaskan ialah 716 Juta.

H. Cross Cutting Arah Kebijakan “Menjaga Kondusifitas Sosial Dan Politik”

Tahun 2024 ialah tahun dimana setidaknya terdapat 2 “gawe” besar yakni pada Februari pelaksanaan pilpres dan November pelaksanaan pilkada serentak. Tahun politik disebutnya akan memberikan implikasi terhadap kondisi sosial kemasyarakatan dimana potensi konflik horizontal antar kelompok masyarakat akan sangat mungkin terjadi. Menjaga kondusifitas sosial dan politik merupakan arah kebijakan 2024 yang fokus untuk mencegah potensi konflik dengan memperkuat modal sosial masyarakat.

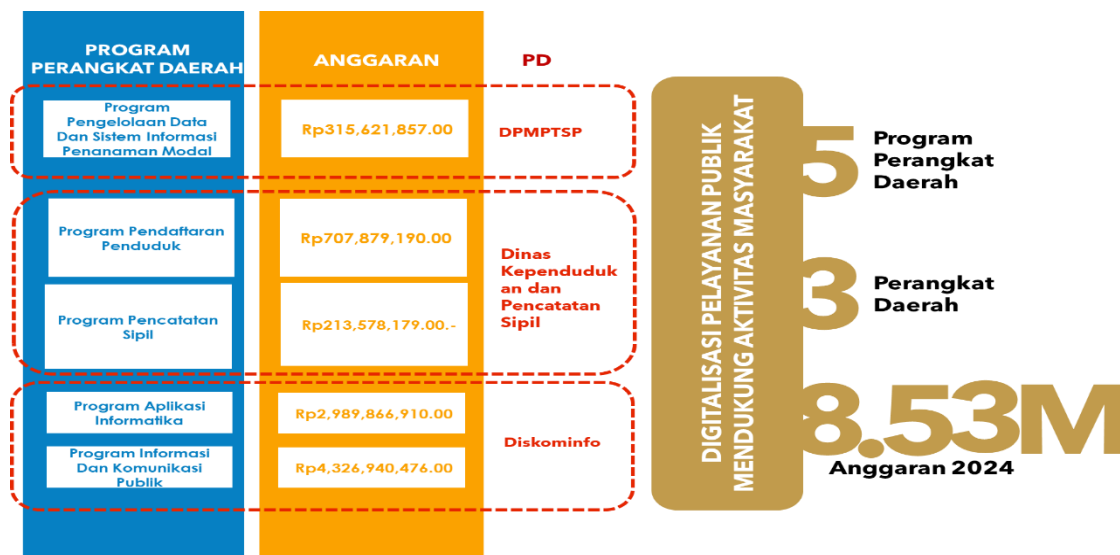


Gambar 4.16 Cross Cutting Arah Kebijakan VIII Pembangunan Tahun 2024

Gambaran diatas menunjukkan terdapat setidaknya 2 perangkat daerah yang memiliki peran yang berbeda-beda guna mendukung arah kebijakan tahun 2024. Satpol PP merupakan perangkat daerah yang memiliki peran aktif yang bersentuhan secara langsung dengan masyarakat khususnya saat Tindakan / konflik terjadi. Satpol PP memiliki andil dalam penertiban pelaksanaan Pilpres dan Pilkada seperti penindakan pelanggaran kampanye dan lain-lain yang merupakan bagian dari ketentraman dan ketertiban Kota Pasuruan. Sedangkan fungsi Badan kesatuan Bangsa dan Politik lebih kepada fungsi pencegahan, penguatan masyarakat serta modal sosialnya bertujuan untuk antisipasi terjadinya benturan kepentingan. Total anggaran stabilisasi sosial politik pada tahun 2024 setidaknya mencapai 31 Milyar.

1. Cross Cutting Arah Kebijakan “Digitalisasi Pelayanan Publik Mendukung Aktivitas Masyarakat”

Prioritas tata kelola pemerintahan pada tahun 2024 difokuskan terhadap peningkatan pelayanan publik melalui transformasi digital. Jika pada tahun sebelumnya masih fokus terhadap reformasi birokrasi, pada tahun 2024 diarahkan terhadap peningkatan dan efektivitas pelayanan. Digitalisasi layanan merupakan syarat mutlak, sebagai upaya mendekatkan dan mempermudah layanan yang tadinya tradisional menjadi profesional. Digitalisasi layanan diharapkan akan mampu mendekatkan secara langsung kepada masyarakat, sehingga harapannya ialah kepuasan publik terhadap layanan akan semakin meningkat.



Gambar 4.17 Cross Cutting Arah Kebijakan IX Pembangunan Tahun 2024

Setidaknya terdapat 3 perangkat daerah yang memiliki peran langsung terhadap digitalisasi layanan yakni DPMPTSP selaku garda depan pelayanan khususnya perihal perizinan, Dinas Kependudukan dan Pencatatan Sipil sebagai perangkat daerah dengan banyak unit layanan kependudukan, dan Diskominfo yang berperan sebagai eksekutor pelayanan mulai dari pengembangannya hingga memastikan sistem pelayanan dapat bekerja dengan baik. Dari 3 perangkat daerah setidaknya terdapat 5 program prioritas dengan total anggaran yang dibutuhkan pada tahun 2024 mencapai 8.53 Milyar.

4.2.6 Interkoneksi Permasalahan dan Isu Strategis dengan Arah Kebijakan Pembangunan Kota Pasuruan Tahun 2024

Identifikasi permasalahan pembangunan daerah dan analisis isu strategis merupakan dasar untuk menentukan arah kebijakan atau arah pembangunan Kota Pasuruan tahun 2024. Rangkaian permasalahan merupakan suatu kondisi yang berpotensi menjadi masalah maupun menjadi peluang suatu daerah dimasa datang. Suatu hal yang belum menjadi masalah saat ini, namun berpotensi akan menjadi masalah daerah pada suatu saat dapat dikategorikan sebagai isu strategis. Selain itu isu strategis juga dapat dimaknai sebagai potensi yang daerah yang belum terkelola, dan jika dikelola secara tepat dapat menjadi potensi modal pembangunan yang signifikan.

Berikut disajikan interkoneksi antara permasalahan dan isu strategis pembangunan terhadap arah kebijakan / arah pembangunan Kota Pasuruan Tahun 2023 sebagai upaya untuk memastikan bahwa permasalahan pembangunan telah ditindaklanjuti pada tahun 2024.

Tabel 4. 4 Interkoneksi Permasalahan dan Isu Strategis Kota Pasuruan terhadap Arah Pembangunan Tahun 2024

Permasalahan	Isu Strategis	Arah Pembangunan Kota Pasuruan 2024
Belum semua masyarakat usia sekolah dasar mendapatkan akses terhadap layanan pendidikan	Peningkatan Kualitas dan Pemerataan Pendidikan dan Kesehatan Seluruh Elemen Masyarakat.	Keberpihakan kesempatan Pendidikan dan kesehatan yang berkualitas
Tingkat kematian bayi relatif tinggi, berada diatas capaian 2019 (sebelum pandemi)		
Capaian IPM masih belum mencapai target 2022		
masih terdapat siswa putus sekolah pada jenjang SMA		
Cakupan layanan kesehatan pada lansia masih rendah (SPM)		
Pelayanan pada penderita hipertensi masih rendah (SPM)		
Tingkat pengangguran terbuka masih tinggi, diatas provinsi jawa timur dan nasional	Penurunan tingkat pengangguran terutama kelompok pengangguran terdidik	Sarana dan prasarana sosial sebagai upaya pengentasan kemiskinan ekstrim
	Pengarusutamaan Gender	
Tingkat konsumsi rumah tangga cenderung menurun	Pengentasan Kemiskinan Ekstrim dampak Covid-19 dan Pemenuhan Kebutuhan Sosial Dasar secara Merata	
Meskipun capaian SPM sosial sudah cukup baik, akan tetapi Kota Pasuruan belum bebas dari kemiskinan ekstrim		
Masih terdapat rumah yang tidak mendapatkan akses sanitasi	Penyediaan perumahan dan penanganan kawasan permukiman yang layak huni, aman dan nyaman	
Masih terdapat RTLH		

Permasalahan	Isu Strategis	Arah Pembangunan Kota Pasuruan 2024
Realisasi ekspor cenderung menurun	Pengembangan dan pengelolaan sarana prasarana, SDM pada sektor perdagangan, perindustrian, pariwisata dan usaha mikro.	Perluasan promosi dan pasar industri Olahan yang siap ekspor
realisasi impor cenderung meningkat		Pengembangan rantai manajemen distribusi logistik dan pasar yang mendukung perindustrian
Kualitas koperasi masih rendah		
Minat investasi menurun		
Tingkat kepuasan pelayanan pasar menurun		
Jumlah penerimaan retribusi pasar cenderung menurun	Peningkatan kualitas infrastruktur perkotaan dalam kondisi baik dan laik fungsi	Penyediaan Pasar Penunjang Sektor Industri Pengolahan & Perdagangan
Aktivitas industri masih belum sepenuhnya pulih		
Pelanggaran perda meningkat	Pencegahan potensi konflik horizontal dan vertikal dalam Pemilu dan Pilkada 2024	Menjaga kondusifitas sosial dan politik
Belum semua warga mendapat layanan kesiapsiagaan terhadap bencana		
Belum seluruh warga berpartisipasi dalam pemilu		
Rasio PAD masih relatif rendah	Peningkatan iklim investasi dan kondisi pendukung daya saing ekonomi daerah	Perluasan promosi pariwisata terintegrasi
	Peningkatan kuantitas dan kualitas pengelolaan pendapatan daerah	Intensifikasi pendapatan daerah melalui penguatan manajemen pengelolaan pajak dan retribusi
Belum semua penduduk memiliki akta kelahiran	Penguatan Tata Kelola pemerintahan yang baik dan peningkatan kualitas pelayanan publik	Digitalisasi Pelayanan publik mendukung aktivitas masyarakat
Tingkat kepuasan pelayanan pasar menurun		
Masih belum optimalnya fungsi pengawasan internal pemerintah		
Aplikasi yang dibuat pemerintah belum dapat dimanfaatkan secara optimal		

4.2.7 Kebijakan Pencapaian Target SPM Kota Pasuruan

Penyelenggaraan urusan wajib pelayanan dasar seperti yang diatur dalam Undang-undang Nomor 23 tahun 2014 tentang Pemerintah Daerah merupakan urusan yang dibekali dengan Standart Pelayanan Minimal (SPM) yang menjadi prioritas utama untuk dapat dicapai. Berikut merupakan kebijakan dan fokus penyelenggaraan 6 urusan wajib pelayanan dasar Kota Pasuruan.

Tabel 4. 5 Kebijakan Dan Fokus Penyelenggaraan 6 Urusan Wajib Pelayanan Dasar Kota Pasuruan

No	Urusan	Kebijakan
1	Pendidikan	<ul style="list-style-type: none"> Memastikan semua anak memiliki akses yang adil dan merata pendidikan anak usia dini dan pendidikan dasar

No	Urusan	Kebijakan
		<ul style="list-style-type: none"> Meningkatkan mutu pendidikan melalui peningkatan kompetensi guru, pengembangan kurikulum yang relevan, dan fasilitasi Pendidikan Memastikan kesetaraan gender dalam akses partisipasi dan menerima kualitas pendidikan yang sama Mengurangi angka putus sekolah dan meningkatkan tingkat partisipasi siswa dalam pendidikan.
2	Kesehatan	<ul style="list-style-type: none"> Memastikan ketersediaan dan aksesibilitas pelayanan kesehatan dasar yang berkualitas, termasuk layanan kesehatan maternal, anak, dan reproduksi. Meningkatkan upaya pencegahan penyakit, promosi kesehatan, dan vaksinasi. Memastikan ketersediaan obat-obatan dan peralatan medis yang memadai di fasilitas kesehatan dasar. Menciptakan mekanisme keuangan yang berkelanjutan untuk membiayai pelayanan kesehatan dasar.
3	Pekerjaan Umum	<ul style="list-style-type: none"> Memastikan ketersediaan dan keberlanjutan infrastruktur dasar, seperti jalan, jembatan, air bersih, dan sanitasi. Melakukan penataan ruang yang terencana dan berkelanjutan untuk mendukung pembangunan ekonomi dan sosial.
4	Perumahan Rakyat	<ul style="list-style-type: none"> Memastikan akses perumahan yang layak dan terjangkau bagi masyarakat, terutama kelompok berpenghasilan rendah. Meningkatkan kualitas permukiman dengan memperhatikan aspek sanitasi, akses air bersih, dan keberlanjutan lingkungan. Mengurangi daerah permukiman kumuh melalui program rehabilitasi dan relokasi.
5	Ketentraman, Ketertiban Umum, dan Perlindungan Masyarakat	<ul style="list-style-type: none"> Meningkatkan keamanan dan ketertiban masyarakat melalui penguatan aparat satuan polisi pamong praja serta pemeliharaan keamanan dan kenyamanan di wilayah kabupaten/kota khususnya dalam penegakan Perda Meningkatkan efektivitas penegakan hukum dalam mengatasi tindak kejahatan dan pelanggaran hukum lainnya. Melakukan upaya pencegahan konflik sosial dan memperkuat mekanisme penyelesaian konflik.
6	Sosial	<ul style="list-style-type: none"> Meningkatkan partisipasi dan peran aktif masyarakat dalam pembangunan sosial. Meningkatkan jaring pengaman sosial untuk kelompok rentan, seperti anak-anak terlantar, penyandang disabilitas, dan lansia. Mengurangi tingkat kemiskinan dan ketimpangan sosial melalui program-program penanggulangan kemiskinan yang efektif.

Target alokasi anggaran Standart Pelayanan Minimal (SPM) pada Rencana Kerja Pemerintah Daerah (RKPD) Kota Pasuruan Tahun 2024 adalah sebagai berikut

Tabel 4. 6 Target alokasi anggaran Standart Pelayanan Minimal (SPM) pada RKPD) Kota Pasuruan Tahun 2024

No	Bidang Pengampu SPM	Target 2024
1	Pendidikan	222,721,894,076
2	Kesehatan	258,998,892,519
3	Pekerjaan Umum	146,012,613,290
4	Perumahan Rakyat	19,265,715,076
5	Ketentraman, Ketertiban Umum dan Perlindungan Masyarakat	21,015,682,338
6	Sosial	26,323,201,958
Total		694,337,999,257

4.2.8 Pokok-Pokok Pikiran Anggota Dewan Kota Pasuruan

Pokok-pokok pikiran DPRD Kota Pasuruan merupakan usulan pembangunan yang muncul dari DPRD berdasarkan risalah rapat dengar pendapat dan atau rapat hasil penyerapan aspirasi melalui reses. Namun dalam pelaksanaannya, tidak serta merta hasil pokok pikiran DPRD akan dilaksanakan, pokok pikiran perlu diselaraskan dengan sasaran dan prioritas pembangunan Kota Pasuruan khususnya sesuai dengan tematik pembangunan Kota Pasuruan Tahun 2024. Selain itu kapasitas riil anggaran atau kemampuan keuangan daerah juga menjadi pertimbangan utama untuk memberikan rekomendasi pokok pikiran mana yang ditindak lanjuti pada tahun berkenaan atau yang tidak ditindaklanjuti.

Berikut merupakan pokok pikiran DPRD Kota Pasuruan yang kemudian akan ditindaklanjuti pada RKPD Kota Pasuruan Tahun 2024:

Tabel 4. 7 Pokok-Pokok Pikiran DPRD Kota Pasuruan Tahun 2024

No	NAMA PENGUSUL	USULAN	LOKASI	VOLUME	ANGGARAN	Bidang/PD
	FRAKSI PKB					
1	H. Ismail Marzuki Hasan, SE	Rehabilitasi Saluran Drainase dengan tinggi 1 m	RT.8 RW.6 Perumnas Bugul Permai kelurahan Bugul Kidul Kecamatan Bugul Kidul, Kota Pasuruan	71 m'	0	Waskim / DPRKP
2	H. Ismail Marzuki Hasan, SE	Pembangunan/rehabilitasi pekerjaan paving permukiman (1 m' pekerjaan paving L=2m)	RT.8, RT.9, RT.10 RW.2 Kelurahan Bugul Kidul Kecamatan Bugul Kidul, Kota Pasuruan	624,8 m2	399.985.600	Waskim / DPRKP
3	H. Ismail Marzuki Hasan, SE	Pembangunan/rehabilitasi pekerjaan paving permukiman (pekerjaan paving per m2)	Perumahan Sebelah barat pondok lecari kelurahan tapan kecamatan bugul kidul, Kota Pasuruan	715	335.790.000	Waskim / DPRKP
4	H. Ismail Marzuki Hasan, SE	Pembangunan/rehabilitasi pekerjaan jembatan permukiman (1 m2 pekerjaan jembatan beton bertulang)	Perumahan sebelah barat pondok lecari kelurahan tapan kecamatan bugul kidul, Kota Pasuruan	10	84.300.000	Waskim / DPRKP
5	H. Ismail Marzuki Hasan, SE	Normalisasi saluran	RT.2 RW.5 kelurahan Tapaan Kecamatan Bugul Kidul, Kota Pasuruan	P : 900 M NORMALISASI	380.700.000	SDAD / DPUPR
6	H. Ismail Marzuki Hasan, SE	Rehabilitasi Saluran Drainase dengan tinggi 0,60 m	RT.2 RW.3 Kepel Kongsu Kelurahan Kepel Kecamatan Bugul Kidul, Kota Pasuruan	8 m'	75.000.000	BM / DPUPR
7	H. Ismail Marzuki Hasan, SE	Rehabilitasi Saluran Drainase dengan tinggi 0,60 m	Jl. Bintang RT.2 RW.6 Kelurahan Kepel Kecamatan bugul kidul. , Kota Pasuruan	200 m'	300.000.000	BM / DPUPR
8	H. Ismail Marzuki Hasan, SE	Pembangunan/rehabilitasi pekerjaan jembatan permukiman (1 m2 pekerjaan jembatan beton bertulang)	Kelurahan Tapaan Kecamatan Bugul Kidul, Kota Pasuruan	6	0	Waskim / DPRKP
9	H. Ismail Marzuki Hasan, SE	Pembangunan/rehabilitasi pekerjaan Penerangan Jalan Lingkungan permukiman (1 titik PJKL tinggi 3,70 meter)	RT.5 RW.4 kelurahan Tapaan kecamatan Bugul Kidul, Kota Pasuruan	55	308.990.000	Waskim / DPRKP

No	NAMA PENGUSUL	USULAN	LOKASI	VOLUME	ANGGARAN	Bidang/PD
10	H. Abdullah Junaedi, ST	Pembangunan/rehabilitasi pekerjaan jalan aspal permukiman (1m" pekerjaan jalan aspal)	RW.2 Jambangan kelurahan purworejo kecamatan purworejo, Kota Pasuruan	570 m'	421.200.000	Waskim / DPRKP
11	H. Abdullah Junaedi, ST	Pembangunan/rehabilitasi pekerjaan paving permukiman (1 m' pekerjaan paving L=1m)	RT.3 RW.3 Kelurahan sekargadung kecamatan purworejo, Kota Pasuruan	30 m	32.160.000	Waskim / DPRKP
12	H. Abdullah Junaedi, ST	Pembangunan/rehabilitasi pekerjaan saluran permukiman	Perumahan utara pondok lecar keluran tapan kecamatan bugul kidul , Kota Pasuruan	282	266.574.600	Perumahan / DPRKP
13	H. Abdullah Junaedi, ST	Rekonstruksi / Peningkatan Saluran Tepi Jalan Kota (Uditch 50x50 Gandar 20 Ton)	RT.1 RW.4 Lemah Arab kelurahan purworejo kecamatan purworejo, Kota Pasuruan	200 m'	134.200.000	Waskim / DPRKP
14	H. Abdullah Junaedi, ST	Pembangunan/rehabilitasi pekerjaan jembatan permukiman (1 m2 pekerjaan jembatan beton bertulang)	RW.2 kelurahan purworejo kecamatan purworejo , Kota Pasuruan	13,48	113.636.400	Waskim / DPRKP
15	Mochamad Nawawi, S.Kom. M.M	Normalisasi sungai dengan Exavator	RT02, RT03, RT04, RT06, RT08 RW02 Kelurahan Kandang sapi Kecamatan Panggungrejo , Kota Pasuruan	134 m'	86.430.000	Waskim / DPRKP
16	Mochamad Nawawi, S.Kom. M.M	Rehabilitasi Saluran Drainase dengan tinggi 0,60 m	RT.2 RW.10 Kelurahan Kebonsari Kecamatan Panggungrejo Kota Pasuruan, Kota Pasuruan	166,4 m2	112.054.500	Waskim / DPRKP
17	Mochamad Nawawi, S.Kom. M.M	Rehabilitasi Saluran Drainase dengan tinggi 0,60 m	RT.2 RW.2 Kelurahan Ngemplakrejo kecamatan Panggungrejo, Kota Pasuruan	121	253.374.000	Waskim / DPRKP
18	Mochamad Nawawi, S.Kom. M.M	Pembangunan/rehabilitasi pekerjaan Penerangan Jalan Lingkungan permukiman (1 titik P JL tinggi 3,70 meter)	Jl. Diponegoro Gg.IX Kelurahan Kebonsari Kecamatan Panggungrejo, Kota Pasuruan	7 titik	39.326.000	Waskim / DPRKP

No	NAMA PENGUSUL	USULAN	LOKASI	VOLUME	ANGGARAN	Bidang/PD
19	Mochamad Nawawi, S.Kom. M.M	Pembangunan/rehabilitasi pekerjaan Penerangan Jalan Lingkungan permukiman (1 titik PJL tinggi 3,70 meter)	RT..2.3.4 RW.12 kelurahan kebonsari kecamatan Panggungrejo, Kota Pasuruan	34 titik	191.012.000	Waskim / DPRKP
20	Hj. Miftahul Jannah, SE	Pelatihan Makanan Olahan	Kelurahan Bakalan Kecamatan Bugul Kidul, Kota Pasuruan	5 orang	18.750.000	Bidang Ekonomi
21	Hj. Miftahul Jannah, SE	Pelatihan Pengembangan Produk (Digitalisasi usaha mikro) "Pelatihan kemasan, fphotoshop dan pemasaran online"	Kelurahan Bakalan Kecamatan Bugul Kidul, Kota Pasuruan	4 orang	4.000.000	Bidang Ekonomi
22	Hj. Miftahul Jannah, SE	Pembuatan Sumur Resapan	RW.1 RT. 1, RW. 3 RT.1 , RW.10 RT.2, Kelurahan Bakalan Kecamatan Bugul Kidul , Kota Pasuruan	8	16.000.000	SDA / DLHKP
23	Hj. Miftahul Jannah, SE	Pembangunan/rehabilitasi pekerjaan paving dan saluran permukiman dengan L=2m (saluran 1 sisi)	RT.1 RW.1, RT.2 RW.3 dan RT.2 RW.6 Kelurahan Bakalan Kecamatan Bugul Kidul, Kota Pasuruan	380 m	468.540.000	Waskim / DPRKP
24	Hj. Miftahul Jannah, SE	Pelatihan Videografi untuk KIM	Kelurahan Bakalan Kecamatan Bugul Kidul, Kota Pasuruan		5.200.000	Bidang Sosbud
25	Hj. Miftahul Jannah, SE	Pelatihan Kader Kelompok BKB, BKR, BKL	Kelurahan Bakalan Kecamatan Bugul Kidul, Kota Pasuruan		2.500.000	Bidang Sosbud
26	Mochammad Machfud, SH., M.Hum	Pembangunan/rehabilitasi pekerjaan Penerangan Jalan Lingkungan permukiman (1 titik PJL tinggi 3,70 meter)	Jl. MT. Haryono gg.2 RT.2 RW.3 Kelurahan Mandaranrejo Kecamatan Panggungrejo, Kota Pasuruan	7 titik	39.326.000	Waskim / DPRKP
27	Mochammad Machfud, SH., M.Hum	Pembangunan/rehabilitasi pekerjaan Penerangan Jalan Lingkungan permukiman (1 titik PJL tinggi 3,70 meter)	Jl. S. Parman RT.1 RW.5 Kelurahan Mandaranrejo Kec. Panggungrejo , Kota Pasuruan	6 titik	33.708.000	Waskim / DPRKP
28	Mochammad Machfud, SH., M.Hum	Pembangunan/rehabilitasi pekerjaan saluran permukiman	RT.2 RW.2 Kelurahan Pekuncen, cp: P. Mahfud 0853-3014-6033, Sigit 0812-3385-8763, Kota Pasuruan	105	89.040.000	Waskim / DPRKP

No	NAMA PENGUSUL	USULAN	LOKASI	VOLUME	ANGGARAN	Bidang/PD
29	Mochammad Machfud, SH., M.Hum	Pembangunan/rehabilitasi pekerjaan saluran permukiman	RT.3 RW.3 Kelurahan Bugullor Kecamatan Panggungrejo, Kota Pasuruan	278,86	343.834.380	Waskim / DPRKP
30	Mukhamad Yasin	Pengadaan Alat Kesenian Tradisional	kelurahan Gadingrejo Kecamatan Gadingrejo, Kota Pasuruan		10.000.000	Bidang Sosbud
31	Mukhamad Yasin	Peningkatan tanggul bronjong dengan tinggi 3,00 m (satu sisi)	RT.6 RW.2 Ds. Ngaglik kelurahan gadingrejo kecamatan gadingrejo , Kota Pasuruan	840 m'	544.320.000	Waskim / DPRKP
32	H. Sufiyan	Pembangunan/rehabilitasi pekerjaan saluran permukiman	RT.1 RW.2 kelurahan bugullor kecamatan panggungrejo, Kota Pasuruan	60	73.980.000	Waskim / DPRKP
33	H. Sufiyan	Perbaikan Rumah Tidak Layak Huni (RTLH)	kelurahan kebonsari kecamatan panggungrejo, Kota Pasuruan	2	35.000.000	Perumahan / DPRKP
34	H. Sufiyan	Pembangunan Septictank Individu Skala Perkotaan	kelurahan kebonsari kecamatan panggungrejo, Kota Pasuruan	10	70.000.000	Perumahan / DPRKP
35	H. Sufiyan	Pembangunan Septictank Individu Skala Perkotaan	RW.3 kelurahan mayangan kecamatan panggungrejo, Kota Pasuruan	10	70.000.000	Perumahan / DPRKP
36	H. Sugiarto, M.M	Pembangunan/rehabilitasi pekerjaan paving dan saluran permukiman dengan L=2m (saluran 1 sisi)	RT.1 RW.2 kelurahan sebani kecamatan gadingrejo, Kota Pasuruan	222.3 m2	210.843.000	Waskim / DPRKP
37	H. Sugiarto, M.M	Pembangunan/rehabilitasi pekerjaan paving dan saluran permukiman dengan L=2m (saluran 1 sisi)	RT.3 RW.3 kelurahan sebani kecamatan gadingrejo, Kota Pasuruan	221 m2	160.290.000	Waskim / DPRKP
	FRAKSI GOLKAR					
1	H.M.Thoyib,SH	Pembangunan/rehabilitasi pekerjaan saluran permukiman	RT04 RW01 di samping kolam renang Tirta Citra Indah Kelurahan Petahunan Kecamatan Gadingrejo, Kota Pasuruan	P : 100 M T : 1 M REHAB saluran	166.400.000	SDAD / DPUPR

No	NAMA PENGUSUL	USULAN	LOKASI	VOLUME	ANGGARAN	Bidang/PD
2	H.M.Thoyib,SH	Pembangunan/rehabilitasi pekerjaan saluran permukiman	RT03 RW03 Kelurahan Petahunan Kecamatan Gadingrejo, Kota Pasuruan	174,2	159.300.000	Waskim / DPRKP
3	H.M.Thoyib,SH	Pembangunan/rehabilitasi pekerjaan paving permukiman (1 m' pekerjaan paving L=4m)	RT01 RW04 Kelurahan Petahunan Kecamatan Gadingrejo, Kota Pasuruan	41,8	14.504.600	Waskim / DPRKP
4	H.M.Thoyib,SH	Pembangunan/rehabilitasi pekerjaan paving permukiman (1 m' pekerjaan paving L=3m)	RT04 RW01 di belakang kolam renang Tirta Citra Indah Kelurahan Petahunan Kecamatan Gadingrejo, Kota Pasuruan	210	81.661.000	Waskim / DPRKP
5	H.M.Thoyib,SH	Pembangunan/rehabilitasi pekerjaan paving dan saluran permukiman dengan L=2m (saluran 1 sisi)	RT02 RW03 Kelurahan Petahunan Kecamatan Gadingrejo, Kota Pasuruan	341	294.435.000	Waskim / DPRKP
6	H.M.Thoyib,SH	Pembangunan/rehabilitasi pekerjaan Penerangan Jalan Lingkungan permukiman (1 titik PJL tinggi 3,70 meter)	Di sekitar pinggir sungai di RT04 RW04 Kelurahan Petahunan Kecamatan Gadingrejo, Kota Pasuruan	10	58.070.000	Waskim / DPRKP
7	H.M.Thoyib,SH	Pembangunan/rehabilitasi pekerjaan paving permukiman (1 m' pekerjaan paving L=4m)	Mulai Jalan Gatot Subroto masuk Gang Sawah tembus ke TPQ, Kelurahan Petahunan Kecamatan Gadingrejo , Kota Pasuruan	172,5	60.225.000	Waskim / DPRKP
8	H.M.Thoyib,SH	Pengadaan Alat Kesenian Tradisional	Kelurahan Randusari Kecamatan Gadingrejo, Kota Pasuruan		5.000.000	Bidang Sosbud
9	Dedy Tjahjo Poernomo,SH	Normalisasi sungai dengan Exavator	Sungai Basin di sekitar Jl. Belitung, Jl. Sumatera dan Jl. Jawa , Kota Pasuruan	P : 660 M T : 1 M NORMALISASI	223.344.000	SDAD / DPUPR
10	Dedy Tjahjo Poernomo,SH	Pembangunan/rehabilitasi pekerjaan paving dan saluran permukiman dengan L=2m (saluran 1 sisi)	Jl. Lombok RT01 / RW06 Kelurahan Trajeng Kecamatan Panggungrejo, Kota Pasuruan	365 m	449.793.000	Waskim / DPRKP

No	NAMA PENGUSUL	USULAN	LOKASI	VOLUME	ANGGARAN	Bidang/PD
11	Dedy Tjahjo Poernomo,SH	Normalisasi sungai dengan Exavator	Dermaga Pelabuhan Kota Pasuruan, Kota Pasuruan	P : 900 M NORMALISASI PELABUBAHAN SISI BARAT	1.066.500.000	SDAD / DPUPR
12	Dedy Tjahjo Poernomo,SH	Pembangunan/rehabilitasi pekerjaan paving permukiman (1 m' pekerjaan paving L=2m)	RT04 RW07 Gang Teratai 1, 2, 3 Kelurahan Karanganyar Kecamatan Panggungrejo, , , Kota Pasuruan	160,79 m2	134.823.700	Waskim / DPRKP
13	H.Tampi	Perbaikan Rumah Tidak Layak Huni (RTLH)	Rumah Bpk. Daroji RT05 RW05 Kelurahan Purworejo / Kecamatan Purworejo, , , Kota Pasuruan	1	17.500.000	Perumahan / DPRKP
14	H.Tampi	Pembangunan/rehabilitasi pekerjaan jalan aspal permukiman (1m" pekerjaan jalan aspal)	Sepanjang pintu masuk Perumahan Taman Asri 1, Kelurahan Tembokrejo, Kecamatan Purworejo , Kota Pasuruan	100	242.500.000	Perumahan / DPRKP
15	Yanuar Priambada,SE	Pembangunan/rehabilitasi pekerjaan jalan aspal permukiman (1m" pekerjaan jalan aspal)	Mulai RT01 sampai RT07 RW06 Kelurahan Kebonagung Kecamatan Purworejo, Kota Pasuruan	680 m	439.280.000	Waskim / DPRKP
16	Mukhammad Ruddy Salam,SPd.I	Pembangunan/rehabilitasi pekerjaan jalan aspal permukiman (1m" pekerjaan jalan aspal)	Dari RW 06 menuju RW 07 Kelurahan Blandongan Kecamatan Bugul Kidul, Kota Pasuruan	1,175	407.725.000	Waskim / DPRKP
17	Mukhammad Ruddy Salam,SPd.I	Pembangunan/rehabilitasi pekerjaan Penerangan Jalan Lingkungan permukiman (1 titik PJL tinggi 3,70 meter)	RW06 sampai RW07 (jalan penghubung dari RW06 ke RW07 Kelurahan Blandongan), Kota Pasuruan	23	129.214.000	Waskim / DPRKP
18	Mukhammad Ruddy Salam,SPd.I	Pembangunan/rehabilitasi pekerjaan saluran permukiman	RT01,02 RW 01 Kejobo Lor, Kelurahan Blandongan Kecamatan Bugul Kidul, Kota Pasuruan	356	599.332.120	BM / DPUPR
19	Sutirta, SE	Pembangunan/rehabilitasi pekerjaan saluran permukiman	Jl. Banda RT04 RW02 Kelurahan Gadingrejo Kecamatan gadingrejo, Kota Pasuruan	715 m'	850.000.000	BM / DPUPR

No	NAMA PENGUSUL	USULAN	LOKASI	VOLUME	ANGGARAN	Bidang/PD
20	Sutirta, SE	Pembangunan/rehabilitasi pekerjaan Penerangan Jalan Lingkungan permukiman (1 titik PJL tinggi 3,70 meter)	Di sisi barat dan selatan lapangan Karangketug (Depan SD), Kota Pasuruan	9	52.263.000	Waskim / DPRKP
	FRAKSI GERINDRA					
1	Dr. Soemarjono, MPd	Rehabilitasi Pintu Air stainlees 1,00 x 2,70	pintu air masuk sungai Krampyangan, Kota Pasuruan	P : 400 M REHAB / NORMALISASI	399.360.000	SDAD / DPUPR
2	Dr. Soemarjono, MPd	Perbaikan Rumah Tidak Layak Huni (RTLH)	Jl. Hasanudin Gg.24 Rt.1 Rw.1, Kel. Karanganyar Kec. Panggungrejo, Kota Pasuruan	3	52.500.000	Perumahan / DPRKP
3	Dr. Soemarjono, MPd	Pembangunan/rehabilitasi pekerjaan paving dan saluran permukiman dengan L=3m (saluran 2 sisi)	Rt.4 Rw.2 Kel. Karanganyar Kec. Panggungrejo, Kota Pasuruan	325	579.285.000	Waskim / DPRKP
4	Dr. Soemarjono, MPd	Pembangunan/rehabilitasi pekerjaan paving dan saluran permukiman dengan L=2m (saluran 1 sisi)	Rt.3 Rw.8, Kel. Purworejo, Kecamatan Purworejo Kota Pasuruan, Kota Pasuruan	210 m'	135.450.000	Waskim / DPRKP
5	Dr. Soemarjono, MPd	Perbaikan Rumah Tidak Layak Huni (RTLH)	Rt.4 Rw.2 Kel. Sekargadung Kec. Purworejo, Kota Pasuruan	1	17.500.000	Perumahan / DPRKP
6	Marzul Afianto, SE	Pembangunan/rehabilitasi pekerjaan paving permukiman (1 m' pekerjaan paving L=2m)	Dekat sungai Jl Anjasmara (Timur Rumah Anggota DPRD Bpk MARZUL AFIYANTO) Kel. Bugullor, Kota Pasuruan	140	485.800.000	Waskim / DPRKP
7	Marzul Afianto, SE	Pembangunan/rehabilitasi pekerjaan paving permukiman (1 m' pekerjaan paving L=1m)	Jl. Hangtuah / Utara Masjid Kel. Tambaan Rt.1 Rw.3, Kota Pasuruan		20.000.000	BM / DPUPR
8	Tutur Anjar Jiwandono S.Farm	Perbaikan Rumah Tidak Layak Huni (RTLH)	Rt.1 Rw.4 Kel. Bukir Kec, Gadingrejo, Kota Pasuruan	1	17.500.000	Perumahan / DPRKP

No	NAMA PENGUSUL	USULAN	LOKASI	VOLUME	ANGGARAN	Bidang/PD
9	Tutur Anjar Jiwandono S.Farm	Perbaiki Rumah Tidak Layak Huni (RTLH)	Karangasem, Rt.3 Rw.1 Kel. Karangketug Kec. Gadingrejo, Kota Pasuruan	1	17.500.000	Perumahan / DPRKP
10	Tutur Anjar Jiwandono S.Farm	Perbaiki Rumah Tidak Layak Huni (RTLH)	Rt.2 Rw.4 Kel. Krapyakrejo Kec. Panggungrejo, Kota Pasuruan	1	17.500.000	Perumahan / DPRKP
11	Tutur Anjar Jiwandono S.Farm	Pembangunan/rehabilitasi pekerjaan saluran permukiman	Kampung sebelah Barat Rusunawa Petahunan, Kota Pasuruan	87,6	42.851.000	Waskim / DPRKP
12	Tutur Anjar Jiwandono S.Farm	Pelatihan Budidaya Udang Faname	Gading Magon, Kelurahan Gadingrejo Kecamatan Gadingrejo, Kota Pasuruan	5 orang	5.000.000	Bidang Ekonomi
13	Tutur Anjar Jiwandono S.Farm	Pelatihan Makanan Olahan	Kelurahan Gadingrejo Kecamatan Gadingrejo, Kota Pasuruan	5 orang	18.750.000	Bidang Ekonomi
14	Tutur Anjar Jiwandono S.Farm	Pelatihan Menjahit Pakaian	Kelurahan Bukir Kecamatan Gadingrejo, Kota Pasuruan	1 orang	9.899.900	Bidang Ekonomi
15	Tutur Anjar Jiwandono S.Farm	Pelatihan Olahan Pangan Berbasis Sumber Daya Lokal (100 orang x 4 kali pelatihan) dengan peserta yang berbeda	Kelurahan Karangketug Kecamatan Gadingrejo, Kota Pasuruan	1 kelompok	22.500.000	Bidang Ekonomi
16	Tutur Anjar Jiwandono S.Farm	Pelatihan Menjahit Pakaian	Kelurahan Bukir, Kecamatan Gadingrejo, Kota Pasuruan	1 orang	9.899.900	Bidang Ekonomi
17	Tutur Anjar Jiwandono S.Farm	Pelatihan Menjahit Pakaian	Kelurahan Gentong Kecamatan Gadingrejo, Kota Pasuruan	2 orang	19.799.800	Bidang Ekonomi
18	Tutur Anjar Jiwandono S.Farm	Pelatihan Menjahit Pakaian	Kelurahan Karangketug Kecamatan Gadingrejo, Kota Pasuruan	2 orang	19.799.800	Bidang Ekonomi
19	Tutur Anjar Jiwandono S.Farm	Pelatihan Menjahit Pakaian	Kelurahan Krapyakrejo Kecamatan Gadingrejo, Kota Pasuruan	2 orang	19.799.800	Bidang Ekonomi
20	Tutur Anjar Jiwandono S.Farm	Pelatihan Makanan Olahan	Kelurahan Petahunan Kecamatan Gadingrejo, Kota Pasuruan	2 orang	7.500.000	Bidang Ekonomi

No	NAMA PENGUSUL	USULAN	LOKASI	VOLUME	ANGGARAN	Bidang/PD
21	Tutur Anjar Jiwandono S.Farm	Pelatihan Menjahit Pakaian	Kelurahan Randusari Kecamatan Gadingrejo, Kota Pasuruan	2 orang	19.799.800	Bidang Ekonomi
22	Tutur Anjar Jiwandono S.Farm	Pelatihan Menjahit Pakaian	Kelurahan Sebani, Kecamatan Gadingrejo, Kota Pasuruan	2 orang	19.799.800	Bidang Ekonomi
FRAKSI HAN P						
1	M arief	Perbaikan Rumah Tidak Layak Huni (RTLH)	jl truno joyo rumah lilik kusaeni, Kota Pasuruan	1	17.500.000	Perumahan / DPRKP
2	M arief	Pekerjaan Pemasangan Pipa HDPE	RT 03/ RW 04, RW 04 DAN RW 05 KELURAHAN PANGGUNGREJO, Kota Pasuruan		331.534.000	Perumahan / DPRKP
3	M arief	Pembangunan Septictank Individu Skala Perkotaan	RT 01 DAN RT 04 RW 02 PANGGUNGREJO, Kota Pasuruan	10	70.000.000	Perumahan / DPRKP
4	M arief	Perbaikan Rumah Tidak Layak Huni (RTLH)	kel. Panggungrejo RT 01 RW 02 rumah bpk anis, Kota Pasuruan	1	17.500.000	Perumahan / DPRKP
5	M arief	Perbaikan Rumah Tidak Layak Huni (RTLH)	rt 04 rw 02 kel panggungrejo nurul qomariah, Kota Pasuruan	1	17.500.000	Perumahan / DPRKP
6	M arief	Perbaikan Rumah Tidak Layak Huni (RTLH)	rt 04 rw 02 kel panggungrejo, Kota Pasuruan	1	17.500.000	Perumahan / DPRKP
7	Jejeb Anur khamid	Pembangunan/rehabilitasi pekerjaan Penerangan Jalan Lingkungan permukiman (1 titik PJL tinggi 3,70 meter)	pintu masuk makam perum graha indah, Kota Pasuruan	17 titik	95.506.000	Waskim / DPRKP
8	Jejeb Anur khamid	Rehabilitasi Saluran Drainase dengan tinggi 0,60 m	RT 7 RW 5 kelurahan purworejo gang pramuka, Kota Pasuruan	400 m	264.450.000	Waskim / DPRKP
9	farid misbah	Pembangunan RTH/Taman	PEMELIHARAAN 9 LOKASI TUGU BATAS KOTA, Kota Pasuruan	10 lokasi	200.000.000	Taman / DLHKP

No	NAMA PENGUSUL	USULAN	LOKASI	VOLUME	ANGGARAN	Bidang/PD
10	farid misbah	Pembangunan/rehabilitasi pekerjaan saluran permukiman	perumahan istana bestari kelurahan Pekuncen kec. panggungrejo, Kota Pasuruan	323,7	198.606.720	Perumahan / DPRKP
11	farid misbah	Pembangunan/rehabilitasi pekerjaan paving dan saluran permukiman dengan L=3m (saluran 1 sisi)	jalan margotaruno rt 03 rw 01 kel. kebonagung, Kota Pasuruan	314m	454.986.000	Waskim / DPRKP
12	Abdul gofur	Pembangunan/rehabilitasi pekerjaan paving dan saluran permukiman dengan L=3m (saluran 1 sisi)	RT. 8 RW. 1 , RT. 4 RW. 2 Kel. Pohjentrek Kec. Purworejo, Kota Pasuruan	549	649.368.000	Waskim / DPRKP
13	Abdul gofur	Pembangunan/rehabilitasi pekerjaan paving dan saluran permukiman dengan L=4m (saluran 2 sisi)	Perm. Sekar Asri RW. 5 Kelurahan Sekar Gadung Kec. Purworejo , Kota Pasuruan	2271,24	906.338.322	Perumahan / DPRKP
14	Abdul gofur	Rekonstruksi / Peningkatan Jalan Kota (Lebar 5m)	Jl. Sastro Surotoko Kelurahan Wirogunan, Kota Pasuruan	325 m'	400.000.000	BM / DPUPR
15	M sulaiman	Pembangunan/rehabilitasi pekerjaan paving dan saluran permukiman dengan L=2m (saluran 1 sisi)	rt 3 rw 11 kel. trajeng, Kota Pasuruan	165 m	203.445.000	Waskim / DPRKP
16	M sulaiman	Pembangunan/rehabilitasi pekerjaan Penerangan Jalan Lingkungan permukiman (1 titik PjL tinggi 3,70 meter)	rt 7 rw 3 kelurahan bugul lor, Kota Pasuruan	40	232.280.000	Waskim / DPRKP
17	M sulaiman	Pembangunan/rehabilitasi pekerjaan paving dan saluran permukiman dengan L=3m (saluran 1 sisi)	gg 19 tr 2 rw 6 kel . karang anyar utara rel, Kota Pasuruan	191	235.503.000	Waskim / DPRKP
		FRAKSI PKS				
1	drh. Ismu Hardiyanto	Pembangunan/rehabilitasi pekerjaan paving dan saluran permukiman dengan L=2m (saluran 1 sisi)	Gang Masjid Baiturrahman, Jl. Jambangan 2, RT.05/RW.02, Kel. Purworejo, CP: Mujib 085655990805, Kota Pasuruan	120 m'	147.960.000	Waskim / DPRKP

No	NAMA PENGUSUL	USULAN	LOKASI	VOLUME	ANGGARAN	Bidang/PD
2	drh. Ismu Hardiyanto	Pembangunan/rehabilitasi pekerjaan paving dan saluran permukiman dengan L=4m (saluran 2 sisi)	Pesona Candi 4, RT.02/RW.08, Kel. Sekargadung, CP: Joko Sunawan 087839033844, Kota Pasuruan	127	120.053.100	Perumahan / DPRKP
3	drh. Ismu Hardiyanto	Pembangunan/rehabilitasi pekerjaan Penerangan Jalan Lingkungan permukiman (1 titik P JL tinggi 3,70 meter)	Perum Taman Asri 2, RT.02 dan RT.03/RW.07, Kel. Wirogunan CP: Arif Fathurrahman 0823-3235-6292, Kota Pasuruan	28	180.899.600	Perumahan / DPRKP
4	drh. Ismu Hardiyanto	Pembangunan/rehabilitasi pekerjaan paving dan saluran permukiman dengan L=1m (saluran 1 sisi)	Jl. Urip Sumoharjo RT.10/RW.02, Kel. Pohjentrek CP: Pak Imron 0822-4647-1001, Kota Pasuruan	110	115.050.000	Waskim / DPRKP
5	drh. Ismu Hardiyanto	Perbaikan Rumah Tidak Layak Huni (RTLH)	RT.02/RW.04, Kel. Purworejo, CP: Pak Timbul 081252739022, Kota Pasuruan	1	17.500.000	Perumahan / DPRKP
6	drh. Ismu Hardiyanto	Perbaikan Rumah Tidak Layak Huni (RTLH)	Jl. Erlangga No. 17, RT. 03 RW. 08, Kel. Purworejo, CP: SULASTONO 081359530443, Kota Pasuruan	1	17.500.000	Perumahan / DPRKP
7	drh. Ismu Hardiyanto	Perbaikan Rumah Tidak Layak Huni (RTLH)	RT.01/RW.01, Kel. Wirogunan, CP: Salamah 081231831594, Kota Pasuruan	1	17.500.000	Perumahan / DPRKP
8	R. Imam Joko S.N, S.Si	Rekonstruksi / Peningkatan Saluran Tepi Jalan Kota (Uditch 30x30 Gandar 20 Ton)	Jl. Hasanudin Gang 12-14, RT.08/RW.01 Kel. Karanganyar CP: Yuda 085230922313, Kota Pasuruan	171	178.312.000	Waskim / DPRKP
9	R. Imam Joko S.N, S.Si	Pembangunan/rehabilitasi pekerjaan paving permukiman (1 m' pekerjaan paving L=4m)	RT.01 RW.03, Kel. Mandaranrejo, Kec. Panggungrejo, CP: Sugiyanto 0813-5911-7711, Kota Pasuruan	160	291.200.000	Waskim / DPRKP
10	R. Imam Joko S.N, S.Si	Rekonstruksi / Peningkatan Saluran Tepi Jalan Kota (Uditch 30x30 Gandar 20 Ton)	RT.03/RW.11 Kel. Trajeng CP: Kardiyanto 0895-1545-4328, Kota Pasuruan	165 m	203.445.000	Waskim / DPRKP

No	NAMA PENGUSUL	USULAN	LOKASI	VOLUME	ANGGARAN	Bidang/PD
11	R. Imam Joko S.N, S.Si	Perbaikan Rumah Tidak Layak Huni (RTLH)	Jl. Komodor Yos Sudarso, RT. 02 RW. 04, Kel. Mandaranrejo, CP: Sugiyanto 0813-5911-7711, Kota Pasuruan	1	17.500.000	Perumahan / DPRKP
12	R. Imam Joko S.N, S.Si	Pelatihan Pengembangan Produk (Digitalisasi usaha mikro) "Pelatihan kemasan, fotoshop dan pemasaran online"	CP: Imam Joko 0813-3089-4188, Kota Pasuruan	4 orang	4.000.000	Bidang Ekonomi
13	R. Imam Joko S.N, S.Si	Pelatihan Digitalisasi IKM	CP: Imam Joko 0813-3089-4188, Kota Pasuruan	5 orang	10.000.000	Bidang Ekonomi
14	Sabilal Rasyad T., SE	Pelatihan Digitalisasi IKM	CP: Sabilal Rasyad 0813-3087-0180, Kota Pasuruan	5 orang	10.000.000	Bidang Ekonomi
15	Sabilal Rasyad T., SE	Pembangunan/rehabilitasi pekerjaan Penerangan Jalan Lingkungan permukiman (1 titik PJL tinggi 3,70 meter)	Jl. Patiunus Gg. 24, RT. 02 RW. 01, Kel. Krampyangan, Kec. Bugul Kidul,, CP: Poniran 085182664771, Kota Pasuruan	9 titik	39.326.000	Waskim / DPRKP
16	Sabilal Rasyad T., SE	Pembangunan/rehabilitasi pekerjaan paving dan saluran permukiman dengan L=3m (saluran 2 sisi)	Jl. Trunojoyo RT. 01, 02, 03 / RW. 01, Kel. Tapaan, Kec. Bugul Kidul, CP: P. Toha (083834944055), Kota Pasuruan	32	39.456.000	Waskim / DPRKP
17	Sabilal Rasyad T., SE	Perbaikan Rumah Tidak Layak Huni (RTLH)	Mustopa / Halimatus Sadiyah, RT. 01 RW. 05, Kel. Blandongan , Kota Pasuruan	1	17.500.000	Perumahan / DPRKP
18	Sabilal Rasyad T., SE	Pembangunan/rehabilitasi pekerjaan Penerangan Jalan Lingkungan permukiman (1 titik PJL tinggi 3,70 meter)	Jl. Patimura RT. 01 RW. 02, Kel. Bugul Kidul, Kec. Bugul Kidul CP: Pak Anas (085749581439), Kota Pasuruan	4 titik	22.472.000	Waskim / DPRKP
19	Sabilal Rasyad T., SE	Pembangunan/rehabilitasi pekerjaan paving permukiman (pekerjaan paving per m2)	Perum Graha Candi RT.05 RW. 06, Kel. Bakalan, Kec. Bugul Kidul, Kota Pasuruan, CP: Pak Widodo 0812-3489-1900, Kota Pasuruan	837	334.000.000	Waskim / DPRKP

No	NAMA PENGUSUL	USULAN	LOKASI	VOLUME	ANGGARAN	Bidang/PD
20	Sabilal Rasyad T., SE	Perbaiki Rumah Tidak Layak Huni (RTLH)	Kadiso, Jl. Ir. Juanda, RT. 01 RW. 05, Kel. Kepel, Kota Pasuruan	1	17.500.000	Perumahan / DPRKP
21	Sabilal Rasyad T., SE	Perbaiki Rumah Tidak Layak Huni (RTLH)	Abd. Rohman, Jl. Patiunus Gang 28, RT.02 RW. 01, Kel. Krampyangan, Kota Pasuruan	1	17.500.000	Perumahan / DPRKP
22	Sabilal Rasyad T., SE	Perbaiki Rumah Tidak Layak Huni (RTLH)	Suharnanik, Jl. Patiunus Gang 28, RT.02 RW. 01, Kel. Krampyangan, Kota Pasuruan	1	17.500.000	Perumahan / DPRKP
23	Sabilal Rasyad T., SE	Perbaiki Rumah Tidak Layak Huni (RTLH)	Djumainah / Sodikin, Jl. Trunojoyo, RT. 03 RW. 01, Kel. Tapaan, Kota Pasuruan	1	17.500.000	Perumahan / DPRKP
24	Sabilal Rasyad T., SE	Perbaiki Rumah Tidak Layak Huni (RTLH)	Afandi, Jl. Sultan Agung Gang No. 1, RT.01 RW. 02, Kel. Krampyangan, Kota Pasuruan	1	17.500.000	Perumahan / DPRKP
25	Sabilal Rasyad T., SE	Perbaiki Rumah Tidak Layak Huni (RTLH)	Lailatul Ni'mah, Jl. Patiunus Gang XXII/13, RT.01 RW. 01, Kel. Krampyangan, Kota Pasuruan	1	17.500.000	Perumahan / DPRKP
		FRAKSI FAP				
1	H. Aris Budi Prasetyo	Pelatihan Pembuatan Roti dan Kue	RT 3/ RW 2 kelurahan Kebonagung, kecamatan Purworejo, Kota Pasuruan		16.318.200	Bidang Ekonomi
2	H. Aris Budi Prasetyo	Pembangunan/rehabilitasi pekerjaan jalan aspal permukiman (1m" pekerjaan jalan aspal)	Gang Manggis 1, 2 & 3 RT 5/RW2 Kelurahan Purutrejo Kecamatan Purworejo, Kota Pasuruan	1,105	237.728.000	Waskim / DPRKP
3	H. Aris Budi Prasetyo	Rehabilitasi Saluran Drainase dengan tinggi 1 m	RT5/RW7 Perumahan Papan Bestari 1 Kelurahan Tembokrejo Kecamatan Purworejo, Kota Pasuruan	836	550.000.000	Perumahan / DPRKP

No	NAMA PENGUSUL	USULAN	LOKASI	VOLUME	ANGGARAN	Bidang/PD
4	H. Aris Ubaidillah	Pembangunan/rehabilitasi pekerjaan paving dan saluran permukiman dengan L=2m (saluran 1 sisi)	desa Rujak Gadung RT 1/ RW 1 kelurahan Karangketug Kecamatan Gadingrejo, Kota Pasuruan	395	487.035.000	Waskim / DPRKP
5	H. Aris Ubaidillah	Pembangunan/rehabilitasi pekerjaan Penerangan Jalan Lingkungan permukiman (1 titik PJK tinggi 3,70 meter)	RT 1, RT 2, RT 3 / RW 5 kelurahan Sebani kecamatan Gadingrejo, Kota Pasuruan	22 titik	123.596.000	Waskim / DPRKP
6	Helmi S.Psi	Pembangunan/rehabilitasi pekerjaan paving permukiman (1 m' pekerjaan paving L=2m)	RT 2, RT 4/ RW 5 kelurahan Karanganyar Kecamatan Panggungrejo, Kota Pasuruan	251	310.880.000	Waskim / DPRKP
7	Helmi S.Psi	Pembangunan/rehabilitasi pekerjaan paving dan saluran permukiman dengan L=2m (saluran 1 sisi)	RT 1/RW 1 (sebelah Timur sungai desa Rekesan), kelurahan Pekuncen, kecamatan Panggungrejo , Kota Pasuruan	310	166.735.000	Waskim / DPRKP

BAB 5

Rencana Kerja Dan Pendanaan Daerah

Rencana program dan kegiatan prioritas merupakan uraian rinci yang menjelaskan nama program/kegiatan, indikator kinerja program/kegiatan, tahun rencana yang meliputi lokasi, target capaian kinerja dan kebutuhan dana/pagu indikatif, klasifikasi program dan kegiatan dituangkan secara lengkap dalam matrik rencana program dan kegiatan prioritas daerah Kota Pasuruan. Deskripsi dalam bentuk matrik ini disusun berdasarkan Peraturan Menteri Dalam Negeri Nomor 86 tahun 2017 tentang Tata Cara Perencanaan, Pengendalian Dan Evaluasi Pembangunan Daerah, Tata Cara Evaluasi Rancangan Peraturan Daerah Tentang Rencana Pembangunan Jangka Panjang Daerah Dan Rencana Pembangunan Jangka Menengah Daerah, Serta Tata Cara Perubahan Rencana Pembangunan Jangka Panjang Daerah, Rencana Pembangunan Jangka Menengah Daerah, Dan Rencana Kerja Pemerintah Daerah.

Rencana program dan kegiatan yang diusulkan pendanaannya melalui sumber dana APBN, APBD Provinsi dan APBD Kota telah dilaksanakan melalui serangkaian mekanisme Musyawarah Perencanaan Pembangunan (Musrenbang), berdasarkan hasil verifikasi dan kesepakatan antara masyarakat, para pemangku kepentingan dan Pemerintah Kota Pasuruan, melalui pendekatan perencanaan yang komprehensif, meliputi pendekatan partisipatif, teknokratis, politik, dari atas ke bawah (top-down) dan dari bawah ke atas (bottom up).

Rencana program dan kegiatan prioritas daerah tahun 2024 yang akan diuraikan pada Bab V ini, merupakan formulasi dari rangkaian pembahasan substansi program dan kegiatan yang telah dibahas sebelumnya pada Bab II sampai dengan Bab IV. Adapun penjabarannya disajikan dalam bentuk uraian yang terdiri dari: Rencana Program dan Kegiatan Tematik; Rencana Program dan Kegiatan Non Tematik; serta Matrik Rencana Program dan Kegiatan.

**RENCANA KERJA ORGANISASI PERANGKAT DAERAH (RENJA OPD)
KOTA PASURUAN
TAHUN 2024**

NO	KODE	URUSAN / BIDANG URUSAN / PROGRAM / KEGIATAN / SUB KEGIATAN	INDIKATOR PROGRAM / KEGIATAN / SUB KEGIATAN	TARGET AKHIR PERIODE RENSTRA OPD	REALISASI CAPAIAN RENJA OPD TAHUN 2022	PRAKIRAAN CAPAIAN TARGET RENJA OPD TAHUN 2023	CAPAIAN KINERJA DAN KERANGKA PENDANAAN					KELOMPOK SASARAN	PRAKIRAAN MAJU RENCANA TAHUN 2025		PERANGKAT DAERAH PENANGGUNG JAWAB	
							TARGET 2024	PAGU INDIKATIF (Rp)	LOKASI	SUMBER DANA	PRIORITAS		TARGET	PAGU INDIKATIF (Rp)		
											NASIONAL					DAERAH
1	2	3	4	5	6	7	8	9	10	11	12	13	14	15	16	17
		DINAS PENDIDIKAN DAN KEBUDAYAAN						191.371.114.076,00						214.369.283.639,00		
	1	URUSAN PEMERINTAHAN WAJIB YANG BERKAITAN DENGAN PELAYANAN DASAR						187.040.114.076,00							209.711.046.339,00	
	1.01	URUSAN PEMERINTAHAN BIDANG PENDIDIKAN						187.040.114.076,00							209.711.046.339,00	
1.	1.01.01	PROGRAM PENUNJANG URUSAN PEMERINTAHAN DAERAH KABUPATEN/KOTA	<i>Persentase kebutuhan penunjang Pemerintahan yang Terfasilitasi</i>	-			100 %	133.334.842.618,00						-	134.648.968.895,00	
	1.01.01.2.01	Perencanaan, Pengggaran, dan Evaluasi Kinerja Perangkat Daerah	<i>Persentase dokumen perencanaan dan laporan evaluasi kinerja yang tersusun tepat waktu</i>	-			undefined undefined	279.131.260,00			-	PP3 - Peni ngkatan Kualitas Pendidikan, Kesehatan, Produktivita s dan Daya Saing Kete ragakerjaa n serta Pen gentasan Kemiskinan 8. Keberpih akan kese mpatan pendidikan dan kesehatan yang berkualitas	-	-	574.732.569,00	DINAS PENDIDIKAN DAN KEBUDAYAAN
	1.01.01.2.01.0001	Penyusunan Dokumen Perencanaan Perangkat Daerah														
			<i>Jumlah Dokumen Perencanaan Perangkat Daerah</i>				3 Dokumen	158.999.600,00	- Kota Pasuruan, Semua Kecamatan, Semua Kel/Desa	DANA TRANSFER UMUM-DANA ALOKASI UMUM	-	PP3 - Peni ngkatan Kualitas Pendidikan, Kesehatan, Produktivita s dan Daya Saing Kete ragakerjaa n serta Pen gentasan Kemiskinan 8. Keberpih akan kese mpatan pendidikan dan kesehatan yang berkualitas	-		464.000.000,00	DINAS PENDIDIKAN DAN KEBUDAYAAN
	1.01.01.2.01.0003	Koordinasi dan Penyusunan Dokumen Perubahan RKA-SKPD														

NO	KODE	URUSAN / BIDANG URUSAN / PROGRAM / KEGIATAN / SUB KEGIATAN	INDIKATOR PROGRAM / KEGIATAN / SUB KEGIATAN	TARGET AKHIR PERIODE RENSTRA OPD	REALISASI CAPAIAN RENJA OPD TAHUN 2022	PRAKIRAAN CAPAIAN TARGET RENJA OPD TAHUN 2023	CAPAIAN KINERJA DAN KERANGKA PENDANAAN					KELOMPOK SASARAN	PRAKIRAAN MAJU RENCANA TAHUN 2025		PERANGKAT DAERAH PENANGGUNG JAWAB	
							TARGET 2024	PAGU INDIKATIF (Rp)	LOKASI	SUMBER DANA	PRIORITAS		TARGET	PAGU INDIKATIF (Rp)		
											NASIONAL					DAERAH
1	2	3	4	5	6	7	8	9	10	11	12	13	14	15	16	17
			<i>Jumlah Dokumen Perubahan RKA-SKPD dan Laporan Hasil Koordinasi Penyusunan Dokumen Perubahan RKA-SKPD</i>				2 Dokumen	15.463.900,00	- Kota Pasuruan, Semua Kecamatan, Semua Kel/Desa - Kota Pasuruan, Panggungrejo, Petamanan	DANA TRANSFER UMUM-DANA ALOKASI UMUM	-	PP3 - Peningkatan Kualitas Pendidikan, Kesehatan, Produktivitas dan Daya Saing Ketenagakerjaan serta Peningkatan Kemiskinan 8. Keberpahaman kesempatan pendidikan dan kesehatan yang berkualitas	-		29.448.375,00	DINAS PENDIDIKAN DAN KEBUDAYAAN
	1.01.01.2.01.0004	Koordinasi dan Penyusunan DPA-SKPD														
			<i>Jumlah Dokumen DPA-SKPD dan Laporan Hasil Koordinasi Penyusunan Dokumen DPA-SKPD</i>				2 Dokumen	25.989.000,00	- Kota Pasuruan, Semua Kecamatan, Semua Kel/Desa	DANA TRANSFER UMUM-DANA ALOKASI UMUM	-	PP3 - Peningkatan Kualitas Pendidikan, Kesehatan, Produktivitas dan Daya Saing Ketenagakerjaan serta Peningkatan Kemiskinan 8. Keberpahaman kesempatan pendidikan dan kesehatan yang berkualitas	-		46.284.194,00	DINAS PENDIDIKAN DAN KEBUDAYAAN
	1.01.01.2.01.0006	Koordinasi dan Penyusunan Laporan Capaian Kinerja dan Ikhtisar Realisasi Kinerja SKPD														
			<i>Jumlah Laporan Capaian Kinerja dan Ikhtisar Realisasi Kinerja SKPD dan Laporan Hasil Koordinasi Penyusunan Laporan Capaian Kinerja dan Ikhtisar Realisasi Kinerja SKPD</i>				3 Laporan	7.638.960,00	- Kota Pasuruan, Semua Kecamatan, Semua Kel/Desa	DANA TRANSFER UMUM-DANA ALOKASI UMUM	-	PP3 - Peningkatan Kualitas Pendidikan, Kesehatan, Produktivitas dan Daya Saing Ketenagakerjaan serta Peningkatan Kemiskinan 8. Keberpahaman kesempatan pendidikan dan kesehatan yang berkualitas	-		25.000.000,00	DINAS PENDIDIKAN DAN KEBUDAYAAN

NO	KODE	URUSAN / BIDANG URUSAN / PROGRAM / KEGIATAN / SUB KEGIATAN	INDIKATOR PROGRAM / KEGIATAN / SUB KEGIATAN	TARGET AKHIR PERIODE RENSTRA OPD	REALISASI CAPAIAN RENJA OPD TAHUN 2022	PRAKIRAAN CAPAIAN TARGET RENJA OPD TAHUN 2023	CAPAIAN KINERJA DAN KERANGKA PENDANAAN						KELOMPOK SASARAN	PRAKIRAAN MAJU RENCANA TAHUN 2025		PERANGKAT DAERAH PENANGGUNG JAWAB
							TARGET 2024	PAGU INDIKATIF (Rp)	LOKASI	SUMBER DANA	PRIORITAS			TARGET	PAGU INDIKATIF (Rp)	
											NASIONAL	DAERAH				
1	2	3	4	5	6	7	8	9	10	11	12	13	14	15	16	17
	1.01.01.2.01.0007	Evaluasi Kinerja Perangkat Daerah														
			<i>Jumlah Laporan Evaluasi Kinerja Perangkat Daerah</i>				3 Laporan	71.039.800,00	- Kota Pasuruan, Semua Kecamatan, Semua Kel/Desa	DANA TRANSFER UMUM-DANA ALOKASI UMUM	-	PP3 - Peningkatan Kualitas Pendidikan, Kesehatan, Produktivitas dan Daya Saing Ketenagakerjaan serta Peningkatan Kemiskinan 8. Keberpihakan kesempatan pendidikan dan kesehatan yang berkualitas	-		10.000.000,00	DINAS PENDIDIKAN DAN KEBUDAYAAN
	1.01.01.2.02	Administrasi Keuangan Perangkat Daerah	<i>Persentase laporan keuangan yang tersusun tepat waktu</i>	-			80 %	126.650.345.726,00			-	PP3 - Peningkatan Kualitas Pendidikan, Kesehatan, Produktivitas dan Daya Saing Ketenagakerjaan serta Peningkatan Kemiskinan 8. Keberpihakan kesempatan pendidikan dan kesehatan yang berkualitas	-		127.178.385.466,00	DINAS PENDIDIKAN DAN KEBUDAYAAN
	1.01.01.2.02.0001	Penyediaan Gaji dan Tunjangan ASN														
			<i>Jumlah Orang yang Menerima Gaji dan Tunjangan ASN</i>				1179 Orang/bulan	126.208.716.626,00	- Kota Pasuruan, Semua Kecamatan, Semua Kel/Desa	DANA TRANSFER UMUM-DANA ALOKASI UMUM	-	PP3 - Peningkatan Kualitas Pendidikan, Kesehatan, Produktivitas dan Daya Saing Ketenagakerjaan serta Peningkatan Kemiskinan 8. Keberpihakan kesempatan pendidikan dan kesehatan yang berkualitas	-		126.560.468.386,00	DINAS PENDIDIKAN DAN KEBUDAYAAN

NO	KODE	URUSAN / BIDANG URUSAN / PROGRAM / KEGIATAN / SUB KEGIATAN	INDIKATOR PROGRAM / KEGIATAN / SUB KEGIATAN	TARGET AKHIR PERIODE RENSTRA OPD	REALISASI CAPAIAN RENJA OPD TAHUN 2022	PRAKIRAAN CAPAIAN TARGET RENJA OPD TAHUN 2023	CAPAIAN KINERJA DAN KERANGKA PENDANAAN					KELOMPOK SASARAN	PRAKIRAAN MAJU RENCANA TAHUN 2025		PERANGKAT DAERAH PENANGGUNG JAWAB	
							TARGET 2024	PAGU INDIKATIF (Rp)	LOKASI	SUMBER DANA	PRIORITAS		TARGET	PAGU INDIKATIF (Rp)		
											NASIONAL					DAERAH
1	2	3	4	5	6	7	8	9	10	11	12	13	14	15	16	17
	1.01.01.2.02.0007	Koordinasi dan Penyusunan Laporan Keuangan Bulanan/ Triwulanan/ Semesteran SKPD														
			<i>Jumlah Laporan Keuangan Bulanan/ Triwulanan/ Semesteran SKPD dan Laporan Koordinasi Penyusunan Laporan Keuangan Bulanan/Triwulanan/Semesteran SKPD</i>				4 Laporan	441.629.100,00	- Kota Pasuruan, Semua Kecamatan, Semua Kel/Desa	DANA TRANSFER UMUM-DANA ALOKASI UMUM	-	PP3 - Peningkatan Kualitas Pendidikan, Kesehatan, Produktivitas dan Daya Saing Ketenagakerjaan serta Peningkatan Kemiskinan 8. Keberpihakan kesempatan pendidikan dan kesehatan yang berkualitas	-		617.917.080,00	DINAS PENDIDIKAN DAN KEBUDAYAAN
	1.01.01.2.03	Administrasi Barang Milik Daerah pada Perangkat Daerah	<i>Persentase laporan barang milik daerah yang tersusun tepat waktu</i>	-			80 %	335.493.500,00			-	PP3 - Peningkatan Kualitas Pendidikan, Kesehatan, Produktivitas dan Daya Saing Ketenagakerjaan serta Peningkatan Kemiskinan 8. Keberpihakan kesempatan pendidikan dan kesehatan yang berkualitas	-	-	354.772.220,00	DINAS PENDIDIKAN DAN KEBUDAYAAN
	1.01.01.2.03.0005	Rekonsiliasi dan Penyusunan Laporan Barang Milik Daerah pada SKPD														
			<i>Jumlah Laporan Rekonsiliasi dan Penyusunan Laporan Barang Milik Daerah pada SKPD</i>				4 Laporan	335.493.500,00	- Kota Pasuruan, Semua Kecamatan, Semua Kel/Desa	DANA TRANSFER UMUM-DANA ALOKASI UMUM	-	PP3 - Peningkatan Kualitas Pendidikan, Kesehatan, Produktivitas dan Daya Saing Ketenagakerjaan serta Peningkatan Kemiskinan 8. Keberpihakan kesempatan pendidikan dan kesehatan yang berkualitas	-		354.772.220,00	DINAS PENDIDIKAN DAN KEBUDAYAAN

NO	KODE	URUSAN / BIDANG URUSAN / PROGRAM / KEGIATAN / SUB KEGIATAN	INDIKATOR PROGRAM / KEGIATAN / SUB KEGIATAN	TARGET AKHIR PERIODE RENSTRA OPD	REALISASI CAPAIAN RENJA OPD TAHUN 2022	PRAKIRAAN CAPAIAN TARGET RENJA OPD TAHUN 2023	CAPAIAN KINERJA DAN KERANGKA PENDANAAN					KELOMPOK SASARAN	PRAKIRAAN MAJU RENCANA TAHUN 2025		PERANGKAT DAERAH PENANGGUNG JAWAB	
							TARGET 2024	PAGU INDIKATIF (Rp)	LOKASI	SUMBER DANA	PRIORITAS		TARGET	PAGU INDIKATIF (Rp)		
											NASIONAL					DAERAH
1	2	3	4	5	6	7	8	9	10	11	12	13	14	15	16	17
	1.01.01.2.05	Administrasi Kepegawaian Perangkat Daerah	<i>Persentase SDM aparatur yang meningkat kompetensinya</i>	-			80 %	279.138.880,00			-	PP3 - Peningkatan Kualitas Pendidikan, Kesehatan, Produktivitas dan Daya Saing Ketenagakerjaan serta Pengentasan Kemiskinan 8. Keberpahaman kesempatan pendidikan dan kesehatan yang berkualitas	-	-	201.236.100,00	DINAS PENDIDIKAN DAN KEBUDAYAAN
	1.01.01.2.05.0003	Pendataan dan Pengolahan Administrasi Kepegawaian														
			<i>Jumlah Dokumen Pendataan dan Pengolahan Administrasi Kepegawaian</i>				2 Dokumen	36.929.300,00	- Kota Pasuruan, Semua Kecamatan, Semua Kel/Desa	DANA TRANSFER UMUM-DANA ALOKASI UMUM	-	PP3 - Peningkatan Kualitas Pendidikan, Kesehatan, Produktivitas dan Daya Saing Ketenagakerjaan serta Pengentasan Kemiskinan 8. Keberpahaman kesempatan pendidikan dan kesehatan yang berkualitas	-		6.236.100,00	DINAS PENDIDIKAN DAN KEBUDAYAAN
	1.01.01.2.05.0010	Sosialisasi Peraturan Perundang-Undangan														
			<i>Jumlah Orang yang Mengikuti Sosialisasi Peraturan Perundang-Undangan</i>				1199 Orang	242.209.580,00	- Kota Pasuruan, Semua Kecamatan, Semua Kel/Desa	DANA TRANSFER UMUM-DANA ALOKASI UMUM	-	PP3 - Peningkatan Kualitas Pendidikan, Kesehatan, Produktivitas dan Daya Saing Ketenagakerjaan serta Pengentasan Kemiskinan 8. Keberpahaman kesempatan pendidikan dan kesehatan yang berkualitas	-		195.000.000,00	DINAS PENDIDIKAN DAN KEBUDAYAAN

NO	KODE	URUSAN / BIDANG URUSAN / PROGRAM / KEGIATAN / SUB KEGIATAN	INDIKATOR PROGRAM / KEGIATAN / SUB KEGIATAN	TARGET AKHIR PERIODE RENSTRA OPD	REALISASI CAPAIAN RENJA OPD TAHUN 2022	PRAKIRAAN CAPAIAN TARGET RENJA OPD TAHUN 2023	CAPAIAN KINERJA DAN KERANGKA PENDANAAN						KELOMPOK SASARAN	PRAKIRAAN MAJU RENCANA TAHUN 2025		PERANGKAT DAERAH PENANGGUNG JAWAB
							TARGET 2024	PAGU INDIKATIF (Rp)	LOKASI	SUMBER DANA	PRIORITAS			TARGET	PAGU INDIKATIF (Rp)	
											NASIONAL	DAERAH				
1	2	3	4	5	6	7	8	9	10	11	12	13	14	15	16	17
	1.01.01.2.06	Administrasi Umum Perangkat Daerah	<i>Persentase terpenuhinya layanan administrasi perkantoran</i>	-			80 %	1.429.718.700,00			-	PP3 - Peningkatan Kualitas Pendidikan, Kesehatan, Produktivitas dan Daya Saing Ketenagakerjaan serta Peningkatan Kemiskinan 8. Keberpahaman kesempatan pendidikan dan kesehatan yang berkualitas	-	-	1.488.010.492,00	DINAS PENDIDIKAN DAN KEBUDAYAAN
	1.01.01.2.06.0001	Penyediaan Komponen Instalasi Listrik/Penerangan Bangunan Kantor														
			<i>Jumlah Paket Komponen Instalasi Listrik/Penerangan Bangunan Kantor yang Disediakan</i>				6 Paket	30.352.000,00	- Kota Pasuruan, Semua Kecamatan, Semua Kel/Desa	DANA TRANSFER UMUM-DANA ALOKASI UMUM	-	PP3 - Peningkatan Kualitas Pendidikan, Kesehatan, Produktivitas dan Daya Saing Ketenagakerjaan serta Peningkatan Kemiskinan 8. Keberpahaman kesempatan pendidikan dan kesehatan yang berkualitas	-		23.000.000,00	DINAS PENDIDIKAN DAN KEBUDAYAAN
	1.01.01.2.06.0002	Penyediaan Peralatan dan Perlengkapan Kantor														
			<i>Jumlah Paket Peralatan dan Perlengkapan Kantor yang Disediakan</i>				10 Paket	1.103.555.900,00	- Kota Pasuruan, Semua Kecamatan, Semua Kel/Desa	DANA TRANSFER UMUM-DANA ALOKASI UMUM	-	PP3 - Peningkatan Kualitas Pendidikan, Kesehatan, Produktivitas dan Daya Saing Ketenagakerjaan serta Peningkatan Kemiskinan 8. Keberpahaman kesempatan pendidikan dan kesehatan yang berkualitas	-		1.200.000.000,00	DINAS PENDIDIKAN DAN KEBUDAYAAN

NO	KODE	URUSAN / BIDANG URUSAN / PROGRAM / KEGIATAN / SUB KEGIATAN	INDIKATOR PROGRAM / KEGIATAN / SUB KEGIATAN	TARGET AKHIR PERIODE RENSTRA OPD	REALISASI CAPAIAN RENJA OPD TAHUN 2022	PRAKIRAAN CAPAIAN TARGET RENJA OPD TAHUN 2023	CAPAIAN KINERJA DAN KERANGKA PENDANAAN						KELOMPOK SASARAN	PRAKIRAAN MAJU RENCANA TAHUN 2025		PERANGKAT DAERAH PENANGGUNG JAWAB
							TARGET 2024	PAGU INDIKATIF (Rp)	LOKASI	SUMBER DANA	PRIORITAS			TARGET	PAGU INDIKATIF (Rp)	
											NASIONAL	DAERAH				
1	2	3	4	5	6	7	8	9	10	11	12	13	14	15	16	17
	1.01.01.2.06.0005	Penyediaan Barang Cetak dan Penggandaan														
			<i>Jumlah Paket Barang Cetak dan Penggandaan yang Disediakan</i>				6 Paket	36.640.300,00	- Kota Pasuruan, Semua Kecamatan, Semua Kel/Desa	DANA TRANSFER UMUM-DANA ALOKASI UMUM	-	PP3 - Peningkatan Kualitas Pendidikan, Kesehatan, Produktivitas dan Daya Saing Ketenagakerjaan serta Pengentasan Kemiskinan 8. Keberpihakan kesempatan pendidikan dan kesehatan yang berkualitas	-		34.500.000,00	DINAS PENDIDIKAN DAN KEBUDAYAAN
	1.01.01.2.06.0006	Penyediaan Bahan Bacaan dan Peraturan Perundang-undangan														
			<i>Jumlah Dokumen Bahan Bacaan dan Peraturan Perundang-Undangan yang Disediakan</i>				12 Dokumen	5.870.400,00	- Kota Pasuruan, Semua Kecamatan, Semua Kel/Desa	DANA TRANSFER UMUM-DANA ALOKASI UMUM	-	PP3 - Peningkatan Kualitas Pendidikan, Kesehatan, Produktivitas dan Daya Saing Ketenagakerjaan serta Pengentasan Kemiskinan 8. Keberpihakan kesempatan pendidikan dan kesehatan yang berkualitas	-		6.963.792,00	DINAS PENDIDIKAN DAN KEBUDAYAAN
	1.01.01.2.06.0008	Fasilitasi Kunjungan Tamu														

NO	KODE	URUSAN / BIDANG URUSAN / PROGRAM / KEGIATAN / SUB KEGIATAN	INDIKATOR PROGRAM / KEGIATAN / SUB KEGIATAN	TARGET AKHIR PERIODE RENSTRA OPD	REALISASI CAPAIAN RENJA OPD TAHUN 2022	PRAKIRAAN CAPAIAN TARGET RENJA OPD TAHUN 2023	CAPAIAN KINERJA DAN KERANGKA PENDANAAN						KELOMPOK SASARAN	PRAKIRAAN MAJU RENCANA TAHUN 2025		PERANGKAT DAERAH PENANGGUNG JAWAB
							TARGET 2024	PAGU INDIKATIF (Rp)	LOKASI	SUMBER DANA	PRIORITAS			TARGET	PAGU INDIKATIF (Rp)	
											NASIONAL	DAERAH				
1	2	3	4	5	6	7	8	9	10	11	12	13	14	15	16	17
			<i>Jumlah Laporan Fasilitas Kunjungan Tamu</i>				4 Laporan	36.208.100,00	- Kota Pasuruan, Semua Kecamatan, Semua Kel/Desa	DANA TRANSFER UMUM-DANA ALOKASI UMUM	-	PP3 - Peningkatan Kualitas Pendidikan, Kesehatan, Produktivitas dan Daya Saing Ketenagakerjaan serta Peningkatan Kemiskinan 8. Keberpahaman kesempatan pendidikan dan kesehatan yang berkualitas	-		30.000.000,00	DINAS PENDIDIKAN DAN KEBUDAYAAN
	1.01.01.2.06.0009	Penyelenggaraan Rapat Koordinasi dan Konsultasi SKPD														
			<i>Jumlah Laporan Penyelenggaraan Rapat Koordinasi dan Konsultasi SKPD</i>				75 Laporan	217.092.000,00	- Kota Pasuruan, Semua Kecamatan, Semua Kel/Desa	DANA TRANSFER UMUM-DANA ALOKASI UMUM	-	PP3 - Peningkatan Kualitas Pendidikan, Kesehatan, Produktivitas dan Daya Saing Ketenagakerjaan serta Peningkatan Kemiskinan 8. Keberpahaman kesempatan pendidikan dan kesehatan yang berkualitas	-		193.546.700,00	DINAS PENDIDIKAN DAN KEBUDAYAAN
	1.01.01.2.08	Penyediaan Jasa Penunjang Urusan Pemerintahan Daerah	<i>Persentase terpenuhinya jasa penunjang layanan perkantoran</i>	-			80 %	1.951.075.550,00			-	PP3 - Peningkatan Kualitas Pendidikan, Kesehatan, Produktivitas dan Daya Saing Ketenagakerjaan serta Peningkatan Kemiskinan 8. Keberpahaman kesempatan pendidikan dan kesehatan yang berkualitas	-	-	2.454.073.767,00	DINAS PENDIDIKAN DAN KEBUDAYAAN
	1.01.01.2.08.0001	Penyediaan Jasa Surat Menyurat														

NO	KODE	URUSAN / BIDANG URUSAN / PROGRAM / KEGIATAN / SUB KEGIATAN	INDIKATOR PROGRAM / KEGIATAN / SUB KEGIATAN	TARGET AKHIR PERIODE RENSTRA OPD	REALISASI CAPAIAN RENJA OPD TAHUN 2022	PRAKIRAAN CAPAIAN TARGET RENJA OPD TAHUN 2023	CAPAIAN KINERJA DAN KERANGKA PENDANAAN						KELOMPOK SASARAN	PRAKIRAAN MAJU RENCANA TAHUN 2025		PERANGKAT DAERAH PENANGGUNG JAWAB
							TARGET 2024	PAGU INDIKATIF (Rp)	LOKASI	SUMBER DANA	PRIORITAS			TARGET	PAGU INDIKATIF (Rp)	
											NASIONAL	DAERAH				
1	2	3	4	5	6	7	8	9	10	11	12	13	14	15	16	17
			<i>Jumlah Laporan Penyediaan Jasa Surat Menyurat</i>				4 Laporan	1.720.000,00	- Kota Pasuruan, Semua Kecamatan, Semua Kel/Desa	DANA TRANSFER UMUM-DANA ALOKASI UMUM	-	PP3 - Peningkatan Kualitas Pendidikan, Kesehatan, Produktivitas dan Daya Saing Ketenagakerjaan serta Peningkatan Kemiskinan 8. Keberpilihan kesempatan pendidikan dan kesehatan yang berkualitas	-		1.916.640,00	DINAS PENDIDIKAN DAN KEBUDAYAAN
	1.01.01.2.08.0002	Penyediaan Jasa Komunikasi, Sumber Daya Air dan Listrik														
			<i>Jumlah Laporan Penyediaan Jasa Komunikasi, Sumber Daya Air dan Listrik yang Disediakan</i>				12 Laporan	477.960.300,00	- Kota Pasuruan, Semua Kecamatan, Semua Kel/Desa	DANA TRANSFER UMUM-DANA ALOKASI UMUM	-	PP3 - Peningkatan Kualitas Pendidikan, Kesehatan, Produktivitas dan Daya Saing Ketenagakerjaan serta Peningkatan Kemiskinan 8. Keberpilihan kesempatan pendidikan dan kesehatan yang berkualitas	-		687.017.127,00	DINAS PENDIDIKAN DAN KEBUDAYAAN
	1.01.01.2.08.0004	Penyediaan Jasa Pelayanan Umum Kantor														
			<i>Jumlah Laporan Penyediaan Jasa Pelayanan Umum Kantor yang Disediakan</i>				12 Laporan	1.471.395.250,00	- Kota Pasuruan, Semua Kecamatan, Semua Kel/Desa	DANA TRANSFER UMUM-DANA ALOKASI UMUM	-	PP3 - Peningkatan Kualitas Pendidikan, Kesehatan, Produktivitas dan Daya Saing Ketenagakerjaan serta Peningkatan Kemiskinan 8. Keberpilihan kesempatan pendidikan dan kesehatan yang berkualitas	-		1.765.140.000,00	DINAS PENDIDIKAN DAN KEBUDAYAAN

NO	KODE	URUSAN / BIDANG URUSAN / PROGRAM / KEGIATAN / SUB KEGIATAN	INDIKATOR PROGRAM / KEGIATAN / SUB KEGIATAN	TARGET AKHIR PERIODE RENSTRA OPD	REALISASI CAPAIAN RENJA OPD TAHUN 2022	PRAKIRAAN CAPAIAN TARGET RENJA OPD TAHUN 2023	CAPAIAN KINERJA DAN KERANGKA PENDANAAN					KELOMPOK SASARAN	PRAKIRAAN MAJU RENCANA TAHUN 2025		PERANGKAT DAERAH PENANGGUNG JAWAB	
							TARGET 2024	PAGU INDIKATIF (Rp)	LOKASI	SUMBER DANA	PRIORITAS		TARGET	PAGU INDIKATIF (Rp)		
											NASIONAL					DAERAH
1	2	3	4	5	6	7	8	9	10	11	12	13	14	15	16	17
	1.01.01.2.09	Pemeliharaan Barang Milik Daerah Penunjang Urusan Pemerintahan Daerah	<i>Persentase barang milik daerah yang terpelihara</i>	-			80 %	2.409.939.002,00			-	PP3 - Peningkatan Kualitas Pendidikan, Kesehatan, Produktivitas dan Daya Saing Ketenagakerjaan serta Peningkatan Kemiskinan 8. Keberpahaman kesempatan pendidikan dan kesehatan yang berkualitas	-	-	2.397.758.281,00	DINAS PENDIDIKAN DAN KEBUDAYAAN
	1.01.01.2.09.0001	Penyediaan Jasa Pemeliharaan, Biaya Pemeliharaan, dan Pajak Kendaraan Perorangan Dinas atau Kendaraan Dinas Jabatan														
			<i>Jumlah Kendaraan Perorangan Dinas atau Kendaraan Dinas Jabatan yang Dipelihara dan dibayarkan Pajaknya</i>				2 Unit	80.910.000,00	- Kota Pasuruan, Semua Kecamatan, Semua Kel/Desa	DANA TRANSFER UMUM-DANA ALOKASI UMUM	-	PP3 - Peningkatan Kualitas Pendidikan, Kesehatan, Produktivitas dan Daya Saing Ketenagakerjaan serta Peningkatan Kemiskinan 8. Keberpahaman kesempatan pendidikan dan kesehatan yang berkualitas	-		78.900.000,00	DINAS PENDIDIKAN DAN KEBUDAYAAN
	1.01.01.2.09.0002	Penyediaan Jasa Pemeliharaan, Biaya Pemeliharaan, Pajak dan Perizinan Kendaraan Dinas Operasional atau Lapangan														
			<i>Jumlah Kendaraan Dinas Operasional atau Lapangan yang Dipelihara dan dibayarkan Pajak dan Perizinannya</i>				29 Unit	181.675.000,00	- Kota Pasuruan, Semua Kecamatan, Semua Kel/Desa	DANA TRANSFER UMUM-DANA ALOKASI UMUM	-	PP3 - Peningkatan Kualitas Pendidikan, Kesehatan, Produktivitas dan Daya Saing Ketenagakerjaan serta Peningkatan Kemiskinan 8. Keberpahaman kesempatan pendidikan dan kesehatan yang berkualitas	-		169.614.768,00	DINAS PENDIDIKAN DAN KEBUDAYAAN

NO	KODE	URUSAN / BIDANG URUSAN / PROGRAM / KEGIATAN / SUB KEGIATAN	INDIKATOR PROGRAM / KEGIATAN / SUB KEGIATAN	TARGET AKHIR PERIODE RENSTRA OPD	REALISASI CAPAIAN RENJA OPD TAHUN 2022	PRAKIRAAN CAPAIAN TARGET RENJA OPD TAHUN 2023	CAPAIAN KINERJA DAN KERANGKA PENDANAAN						KELOMPOK SASARAN	PRAKIRAAN MAJU RENCANA TAHUN 2025		PERANGKAT DAERAH PENANGGUNG JAWAB
							TARGET 2024	PAGU INDIKATIF (Rp)	LOKASI	SUMBER DANA	PRIORITAS			TARGET	PAGU INDIKATIF (Rp)	
											NASIONAL	DAERAH				
1	2	3	4	5	6	7	8	9	10	11	12	13	14	15	16	17
	1.01.01.2.09.0005	Pemeliharaan Mebel														
			<i>Jumlah Mebel yang Dipelihara</i>				85 Unit	8.395.000,00	- Kota Pasuruan, Semua Kecamatan, Semua Kel/Desa	DANA TRANSFER UMUM-DANA ALOKASI UMUM	-	PP3 - Peningkatan Kualitas Pendidikan, Kesehatan, Produktivitas dan Daya Saing Ketenagakerjaan serta Pengentasan Kemiskinan 8. Keberpihakan kegiatan pendidikan dan kesehatan yang berkualitas	-		8.450.600,00	DINAS PENDIDIKAN DAN KEBUDAYAAN
	1.01.01.2.09.0006	Pemeliharaan Peralatan dan Mesin Lainnya														
			<i>Jumlah Peralatan dan Mesin Lainnya yang Dipelihara</i>				30 Unit	40.538.618,00	- Kota Pasuruan, Semua Kecamatan, Semua Kel/Desa	DANA TRANSFER UMUM-DANA ALOKASI UMUM	-	PP3 - Peningkatan Kualitas Pendidikan, Kesehatan, Produktivitas dan Daya Saing Ketenagakerjaan serta Pengentasan Kemiskinan 8. Keberpihakan kegiatan pendidikan dan kesehatan yang berkualitas	-		35.520.000,00	DINAS PENDIDIKAN DAN KEBUDAYAAN
	1.01.01.2.09.0009	Pemeliharaan/Rehabilitasi Gedung Kantor dan Bangunan Lainnya														

NO	KODE	URUSAN / BIDANG URUSAN / PROGRAM / KEGIATAN / SUB KEGIATAN	INDIKATOR PROGRAM / KEGIATAN / SUB KEGIATAN	TARGET AKHIR PERIODE RENSTRA OPD	REALISASI CAPAIAN RENJA OPD TAHUN 2022	PRAKIRAAN CAPAIAN TARGET RENJA OPD TAHUN 2023	CAPAIAN KINERJA DAN KERANGKA PENDANAAN					KELOMPOK SASARAN	PRAKIRAAN MAJU RENCANA TAHUN 2025		PERANGKAT DAERAH PENANGGUNG JAWAB	
							TARGET 2024	PAGU INDIKATIF (Rp)	LOKASI	SUMBER DANA	PRIORITAS		TARGET	PAGU INDIKATIF (Rp)		
											NASIONAL					DAERAH
1	2	3	4	5	6	7	8	9	10	11	12	13	14	15	16	17
			<i>Jumlah Perpustakaan Sekolah yang Telah Direhabilitasi Sedang/Berat</i>				2 Ruang	350.000.000,00	- Kota Pasuruan, Semua Kecamatan, Semua Kel/Desa	DANA TRANSFER UMUM-DANA ALOKASI UMUM	-	PP3 - Peningkatan Kualitas Pendidikan, Kesehatan, Produktivitas dan Daya Saing Ketenagakerjaan serta Peningkatan Kemiskinan 8. Keberpahaman kesempatan pendidikan dan kesehatan yang berkualitas	-		350.000.000,00	DINAS PENDIDIKAN DAN KEBUDAYAAN
	1.01.02.2.01.0013	Rehabilitasi Sedang/Berat Rumah Dinas Kepala Sekolah/Guru/Penjaga Sekolah														
			<i>Jumlah Rumah Dinas Kepala Sekolah, Guru, Penjaga Sekolah yang Telah DiRehabilitasi Sedang/Berat</i>				5 Unit	799.999.980,00	- Kota Pasuruan, Semua Kecamatan, Semua Kel/Desa	DANA TRANSFER UMUM-DANA ALOKASI UMUM	-	PP3 - Peningkatan Kualitas Pendidikan, Kesehatan, Produktivitas dan Daya Saing Ketenagakerjaan serta Peningkatan Kemiskinan 8. Keberpahaman kesempatan pendidikan dan kesehatan yang berkualitas	-		800.000.000,00	DINAS PENDIDIKAN DAN KEBUDAYAAN
	1.01.02.2.01.0014	Pengadaan Mebel Sekolah														
			<i>Jumlah Mebel sekolah yang Tersedia</i>				6 Paket	300.000.000,00	- Kota Pasuruan, Semua Kecamatan, Semua Kel/Desa	DANA TRANSFER UMUM-DANA ALOKASI UMUM	-	PP3 - Peningkatan Kualitas Pendidikan, Kesehatan, Produktivitas dan Daya Saing Ketenagakerjaan serta Peningkatan Kemiskinan 8. Keberpahaman kesempatan pendidikan dan kesehatan yang berkualitas	-		460.000.000,00	DINAS PENDIDIKAN DAN KEBUDAYAAN

NO	KODE	URUSAN / BIDANG URUSAN / PROGRAM / KEGIATAN / SUB KEGIATAN	INDIKATOR PROGRAM / KEGIATAN / SUB KEGIATAN	TARGET AKHIR PERIODE RENSTRA OPD	REALISASI CAPAIAN RENJA OPD TAHUN 2022	PRAKIRAAN CAPAIAN TARGET RENJA OPD TAHUN 2023	CAPAIAN KINERJA DAN KERANGKA PENDANAAN						KELOMPOK SASARAN	PRAKIRAAN MAJU RENCANA TAHUN 2025		PERANGKAT DAERAH PENANGGUNG JAWAB
							TARGET 2024	PAGU INDIKATIF (Rp)	LOKASI	SUMBER DANA	PRIORITAS			TARGET	PAGU INDIKATIF (Rp)	
											NASIONAL	DAERAH				
1	2	3	4	5	6	7	8	9	10	11	12	13	14	15	16	17
	1.01.02.2.01.0016	Pengadaan Perlengkapan Sekolah														
			<i>Jumlah Perlengkapan Sekolah yang Tersedia</i>				97 Paket	1.800.000.000,00	- Kota Pasuruan, Semua Kecamatan, Semua Kel/Desa	DANA TRANSFER UMUM-DANA ALOKASI UMUM	-	PP3 - Peningkatan Kualitas Pendidikan, Kesehatan, Produktivitas dan Daya Saing Ketenagakerjaan serta Peningkatan Kemiskinan 8. Keberpihakan kesempatan pendidikan dan kesehatan yang berkualitas	-		1.800.000.000,00	DINAS PENDIDIKAN DAN KEBUDAYAAN
	1.01.02.2.01.0021	Penyediaan Biaya Personil Peserta Didik Sekolah Dasar														
			<i>Jumlah Peserta Didik Sekolah Menengah Atas yang Menerima Biaya Personil Peserta Didik</i>				8789 Peserta Didik	2.605.550.000,00	- Kota Pasuruan, Semua Kecamatan, Semua Kel/Desa	HIBAH	-	PP3 - Peningkatan Kualitas Pendidikan, Kesehatan, Produktivitas dan Daya Saing Ketenagakerjaan serta Peningkatan Kemiskinan 8. Keberpihakan kesempatan pendidikan dan kesehatan yang berkualitas	-		4.232.479.584,00	DINAS PENDIDIKAN DAN KEBUDAYAAN
	1.01.02.2.01.0025	Pembinaan Minat, Bakat dan Kreativitas Siswa														

NO	KODE	URUSAN / BIDANG URUSAN / PROGRAM / KEGIATAN / SUB KEGIATAN	INDIKATOR PROGRAM / KEGIATAN / SUB KEGIATAN	TARGET AKHIR PERIODE RENSTRA OPD	REALISASI CAPAIAN RENJA OPD TAHUN 2022	PRAKIRAAN CAPAIAN TARGET RENJA OPD TAHUN 2023	CAPAIAN KINERJA DAN KERANGKA PENDANAAN						KELOMPOK SASARAN	PRAKIRAAN MAJU RENCANA TAHUN 2025		PERANGKAT DAERAH PENANGGUNG JAWAB
							TARGET 2024	PAGU INDIKATIF (Rp)	LOKASI	SUMBER DANA	PRIORITAS			TARGET	PAGU INDIKATIF (Rp)	
											NASIONAL	DAERAH				
1	2	3	4	5	6	7	8	9	10	11	12	13	14	15	16	17
			<i>Jumlah Siswa yang Mengikuti Ajang Kompetisi/Lomba Akademik dan Non Akademik</i>				7289 Peserta Didik	1.349.200.000,00	- Kota Pasuruan, Semua Kecamatan, Semua Kel/Desa	DANA TRANSFER UMUM-DANA ALOKASI UMUM	-	PP3 - Peningkatan Kualitas Pendidikan, Kesehatan, Produktivitas dan Daya Saing Ketenagakerjaan serta Peningkatan Kemiskinan 8. Keberpahaman kesempatan pendidikan dan kesehatan yang berkualitas	-		1.349.200.000,00	DINAS PENDIDIKAN DAN KEBUDAYAAN
	1.01.02.2.01.0028	Pembinaan Kelembagaan dan Manajemen Sekolah														
			<i>Jumlah Sekolah Menengah Dasar yang Dilaksanakan Pembinaan Kelembagaan dan manajemen sekolah</i>				439 Satuan Pendidikan	1.022.883.240,00	- Kota Pasuruan, Semua Kecamatan, Semua Kel/Desa	DANA TRANSFER UMUM-DANA ALOKASI UMUM	-	PP3 - Peningkatan Kualitas Pendidikan, Kesehatan, Produktivitas dan Daya Saing Ketenagakerjaan serta Peningkatan Kemiskinan 8. Keberpahaman kesempatan pendidikan dan kesehatan yang berkualitas	-		1.099.850.000,00	DINAS PENDIDIKAN DAN KEBUDAYAAN
	1.01.02.2.01.0046	Pengadaan Perlengkapan Peserta Didik														
			<i>Jumlah Perlengkapan Peserta Didik yang Tersedia</i>				1 Paket	1.350.000.000,00	- Kota Pasuruan, Semua Kecamatan, Semua Kel/Desa	DANA TRANSFER UMUM-DANA ALOKASI UMUM	-	PP3 - Peningkatan Kualitas Pendidikan, Kesehatan, Produktivitas dan Daya Saing Ketenagakerjaan serta Peningkatan Kemiskinan 8. Keberpahaman kesempatan pendidikan dan kesehatan yang berkualitas	-		9.900.636.580,00	DINAS PENDIDIKAN DAN KEBUDAYAAN

NO	KODE	URUSAN / BIDANG URUSAN / PROGRAM / KEGIATAN / SUB KEGIATAN	INDIKATOR PROGRAM / KEGIATAN / SUB KEGIATAN	TARGET AKHIR PERIODE RENSTRA OPD	REALISASI CAPAIAN RENJA OPD TAHUN 2022	PRAKIRAAN CAPAIAN TARGET RENJA OPD TAHUN 2023	CAPAIAN KINERJA DAN KERANGKA PENDANAAN						KELOMPOK SASARAN	PRAKIRAAN MAJU RENCANA TAHUN 2025		PERANGKAT DAERAH PENANGGUNG JAWAB
							TARGET 2024	PAGU INDIKATIF (Rp)	LOKASI	SUMBER DANA	PRIORITAS			TARGET	PAGU INDIKATIF (Rp)	
											NASIONAL	DAERAH				
1	2	3	4	5	6	7	8	9	10	11	12	13	14	15	16	17
	1.01.02.2.01.0047	Pembangunan Ruang Kelas Baru														
			<i>Jumlah Ruang Kelas Baru yang Bertambah</i>				6 Ruang	1.338.000.000,00	- Kota Pasuruan, Semua Kecamatan, Semua Kel/Desa	DANA TRANSFER UMUM-DANA ALOKASI UMUM, HIBAH	-	PP3 - Peningkatan Kualitas Pendidikan, Kesehatan, Produktivitas dan Daya Saing Ketenagakerjaan serta Pengentasan Kemiskinan 8. Keberpihakan kesempatan pendidikan dan kesehatan yang berkualitas	-		1.338.000.000,00	DINAS PENDIDIKAN DAN KEBUDAYAAN
	1.01.02.2.01.0048	Rehabilitasi Sedang/Berat Sarana, Prasarana dan Utilitas Sekolah														
			<i>Jumlah Sarana, Prasarana dan Utilitas Sekolah yang Telah Direhabilitasi Sedang/Berat</i>				4 Unit	970.000.000,00	- Kota Pasuruan, Semua Kecamatan, Semua Kel/Desa	DANA TRANSFER UMUM-DANA ALOKASI UMUM	-	PP3 - Peningkatan Kualitas Pendidikan, Kesehatan, Produktivitas dan Daya Saing Ketenagakerjaan serta Pengentasan Kemiskinan 8. Keberpihakan kesempatan pendidikan dan kesehatan yang berkualitas	-		970.000.000,00	DINAS PENDIDIKAN DAN KEBUDAYAAN
	1.01.02.2.01.0050	Penyelenggaraan Proses Belajar Bagi Peserta Didik														

NO	KODE	URUSAN / BIDANG URUSAN / PROGRAM / KEGIATAN / SUB KEGIATAN	INDIKATOR PROGRAM / KEGIATAN / SUB KEGIATAN	TARGET AKHIR PERIODE RENSTRA OPD	REALISASI CAPAIAN RENJA OPD TAHUN 2022	PRAKIRAAN CAPAIAN TARGET RENJA OPD TAHUN 2023	CAPAIAN KINERJA DAN KERANGKA PENDANAAN						KELOMPOK SASARAN	PRAKIRAAN MAJU RENCANA TAHUN 2025		PERANGKAT DAERAH PENANGGUNG JAWAB
							TARGET 2024	PAGU INDIKATIF (Rp)	LOKASI	SUMBER DANA	PRIORITAS			TARGET	PAGU INDIKATIF (Rp)	
											NASIONAL	DAERAH				
1	2	3	4	5	6	7	8	9	10	11	12	13	14	15	16	17
			<i>Jumlah Satuan Pendidikan yang Menyelenggarakan Proses Belajar</i>				3967 Satuan Pendidikan	394.846.680,00	- Kota Pasuruan, Semua Kecamatan, Semua Kel/Desa	DANA TRANSFER UMUM-DANA ALOKASI UMUM	-	PP3 - Peningkatan Kualitas Pendidikan, Kesehatan, Produktivitas dan Daya Saing Ketenagakerjaan serta Peningkatan Kemiskinan 8. Keberpahaman kesempatan pendidikan dan kesehatan yang berkualitas	-		402.500.000,00	DINAS PENDIDIKAN DAN KEBUDAYAAN
	1.01.02.2.01.0051	Rehabilitasi Sedang/Berat Ruang Kelas Sekolah														
			<i>Jumlah Ruang Kelas Sekolah yang Telah Direhabilitasi Sedang/Berat</i>				10 Ruang	1.530.000.000,00	- Kota Pasuruan, Semua Kecamatan, Semua Kel/Desa	DANA TRANSFER UMUM-DANA ALOKASI UMUM, HIBAH	-	PP3 - Peningkatan Kualitas Pendidikan, Kesehatan, Produktivitas dan Daya Saing Ketenagakerjaan serta Peningkatan Kemiskinan 8. Keberpahaman kesempatan pendidikan dan kesehatan yang berkualitas	-		1.530.000.000,00	DINAS PENDIDIKAN DAN KEBUDAYAAN
	1.01.02.2.02	Pengelolaan Pendidikan Sekolah Menengah Pertama	<i>Angka Kelulusan SMP/MTs</i>	-			100 %	9.087.590.450,00			-	PP3 - Peningkatan Kualitas Pendidikan, Kesehatan, Produktivitas dan Daya Saing Ketenagakerjaan serta Peningkatan Kemiskinan 8. Keberpahaman kesempatan pendidikan dan kesehatan yang berkualitas	-	-	15.192.907.347,00	DINAS PENDIDIKAN DAN KEBUDAYAAN
	1.01.02.2.02.0006	Pembangunan Laboratorium														

NO	KODE	URUSAN / BIDANG URUSAN / PROGRAM / KEGIATAN / SUB KEGIATAN	INDIKATOR PROGRAM / KEGIATAN / SUB KEGIATAN	TARGET AKHIR PERIODE RENSTRA OPD	REALISASI CAPAIAN RENJA OPD TAHUN 2022	PRAKIRAAN CAPAIAN TARGET RENJA OPD TAHUN 2023	CAPAIAN KINERJA DAN KERANGKA PENDANAAN						KELOMPOK SASARAN	PRAKIRAAN MAJU RENCANA TAHUN 2025		PERANGKAT DAERAH PENANGGUNG JAWAB
							TARGET 2024	PAGU INDIKATIF (Rp)	LOKASI	SUMBER DANA	PRIORITAS			TARGET	PAGU INDIKATIF (Rp)	
											NASIONAL	DAERAH				
1	2	3	4	5	6	7	8	9	10	11	12	13	14	15	16	17
			<i>Jumlah Ruang Laboratorium yang Telah Dibangun</i>				1 Ruang	250.000.000,00	- Kota Pasuruan, Semua Kecamatan, Semua Kel/Desa	HIBAH	-	PP3 - Peningkatan Kualitas Pendidikan, Kesehatan, Produktivitas dan Daya Saing Ketenagakerjaan serta Peningkatan Kemiskinan 8. Keberpihakan kesempatan pendidikan dan kesehatan yang berkualitas	-		250.000.000,00	DINAS PENDIDIKAN DAN KEBUDAYAAN
	1.01.02.2.02.0014	Rehabilitasi Sedang/Berat Ruang Kelas Sekolah														
			<i>Jumlah Ruang kelas sekolah yang Telah Direhabilitasi Sedang/Berat</i>				7 Ruang	1.050.000.000,00	- Kota Pasuruan, Semua Kecamatan, Semua Kel/Desa	DANA TRANSFER UMUM-DANA ALOKASI UMUM, HIBAH	-	PP3 - Peningkatan Kualitas Pendidikan, Kesehatan, Produktivitas dan Daya Saing Ketenagakerjaan serta Peningkatan Kemiskinan 8. Keberpihakan kesempatan pendidikan dan kesehatan yang berkualitas	-		1.050.000.000,00	DINAS PENDIDIKAN DAN KEBUDAYAAN
	1.01.02.2.02.0018	Rehabilitasi Sedang/Berat Laboratorium														
			<i>Jumlah Laboratorium yang Telah Direhabilitasi Sedang/Berat</i>				1 Ruang	350.000.000,00	- Kota Pasuruan, Semua Kecamatan, Semua Kel/Desa	DANA TRANSFER UMUM-DANA ALOKASI UMUM	-	PP3 - Peningkatan Kualitas Pendidikan, Kesehatan, Produktivitas dan Daya Saing Ketenagakerjaan serta Peningkatan Kemiskinan 8. Keberpihakan kesempatan pendidikan dan kesehatan yang berkualitas	-		350.000.000,00	DINAS PENDIDIKAN DAN KEBUDAYAAN

NO	KODE	URUSAN / BIDANG URUSAN / PROGRAM / KEGIATAN / SUB KEGIATAN	INDIKATOR PROGRAM / KEGIATAN / SUB KEGIATAN	TARGET AKHIR PERIODE RENSTRA OPD	REALISASI CAPAIAN RENJA OPD TAHUN 2022	PRAKIRAAN CAPAIAN TARGET RENJA OPD TAHUN 2023	CAPAIAN KINERJA DAN KERANGKA PENDANAAN						KELOMPOK SASARAN	PRAKIRAAN MAJU RENCANA TAHUN 2025		PERANGKAT DAERAH PENANGGUNG JAWAB
							TARGET 2024	PAGU INDIKATIF (Rp)	LOKASI	SUMBER DANA	PRIORITAS			TARGET	PAGU INDIKATIF (Rp)	
											NASIONAL	DAERAH				
1	2	3	4	5	6	7	8	9	10	11	12	13	14	15	16	17
	1.01.02.2.02.0024	Rehabilitasi Sedang/Berat Sarana, Prasarana dan Utilitas Sekolah														
			<i>Jumlah Sarana, Prasarana dan Utilitas Sekolah yang Telah Direhabilitasi Sedang/Berat</i>				2 Unit	299.999.400,00	- Kota Pasuruan, Semua Kecamatan, Semua Kel/Desa	DANA TRANSFER UMUM-DANA ALOKASI UMUM	-	PP3 - Peningkatan Kualitas Pendidikan, Kesehatan, Produktivitas dan Daya Saing Ketenagakerjaan serta Peningkatan Kemiskinan 8. Keberpihakan kesempatan pendidikan dan kesehatan yang berkualitas	-		300.000.000,00	DINAS PENDIDIKAN DAN KEBUDAYAAN
	1.01.02.2.02.0025	Pengadaan Mebel Sekolah														
			<i>Jumlah Mebel Sekolah yang Tersedia</i>				4 Paket	195.000.000,00	- Kota Pasuruan, Semua Kecamatan, Semua Kel/Desa	DANA TRANSFER UMUM-DANA ALOKASI UMUM	-	PP3 - Peningkatan Kualitas Pendidikan, Kesehatan, Produktivitas dan Daya Saing Ketenagakerjaan serta Peningkatan Kemiskinan 8. Keberpihakan kesempatan pendidikan dan kesehatan yang berkualitas	-		212.500.000,00	DINAS PENDIDIKAN DAN KEBUDAYAAN
	1.01.02.2.02.0027	Pengadaan Perlengkapan Sekolah														

NO	KODE	URUSAN / BIDANG URUSAN / PROGRAM / KEGIATAN / SUB KEGIATAN	INDIKATOR PROGRAM / KEGIATAN / SUB KEGIATAN	TARGET AKHIR PERIODE RENSTRA OPD	REALISASI CAPAIAN RENJA OPD TAHUN 2022	PRAKIRAAN CAPAIAN TARGET RENJA OPD TAHUN 2023	CAPAIAN KINERJA DAN KERANGKA PENDANAAN						KELOMPOK SASARAN	PRAKIRAAN MAJU RENCANA TAHUN 2025		PERANGKAT DAERAH PENANGGUNG JAWAB
							TARGET 2024	PAGU INDIKATIF (Rp)	LOKASI	SUMBER DANA	PRIORITAS			TARGET	PAGU INDIKATIF (Rp)	
											NASIONAL	DAERAH				
1	2	3	4	5	6	7	8	9	10	11	12	13	14	15	16	17
			<i>Jumlah Perlengkapan Sekolah yang Tersedia</i>				5 Paket	1.283.121.500,00	- Kota Pasuruan, Semua Kecamatan, Semua Kel/Desa	DANA TRANSFER UMUM-DANA ALOKASI UMUM	-	PP3 - Peningkatan Kualitas Pendidikan, Kesehatan, Produktivitas dan Daya Saing Ketenagakerjaan serta Peningkatan Kemiskinan 8. Keberpahaman kesempatan pendidikan dan kesehatan yang berkualitas	-		1.285.000.000,00	DINAS PENDIDIKAN DAN KEBUDAYAAN
	1.01.02.2.02.0032	Penyediaan Biaya Personil Peserta Didik Sekolah Menengah Pertama														
			<i>Jumlah Peserta didik Sekolah Menengah Pertama yang Menerima Biaya Personil Peserta Didik</i>				10000 Peserta Didik	1.563.750.000,00	- Kota Pasuruan, Semua Kecamatan, Semua Kel/Desa	HIBAH	-	PP3 - Peningkatan Kualitas Pendidikan, Kesehatan, Produktivitas dan Daya Saing Ketenagakerjaan serta Peningkatan Kemiskinan 8. Keberpahaman kesempatan pendidikan dan kesehatan yang berkualitas	-		2.740.358.565,00	DINAS PENDIDIKAN DAN KEBUDAYAAN
	1.01.02.2.02.0038	Pembinaan Minat, Bakat dan Kreativitas Siswa														
			<i>Jumlah Siswa yang Mengikuti Ajang Kompetisi/Lomba Akademik dan Non Akademik</i>				570 Peserta Didik	1.324.999.850,00	- Kota Pasuruan, Semua Kecamatan, Semua Kel/Desa	DANA TRANSFER UMUM-DANA ALOKASI UMUM	-	PP3 - Peningkatan Kualitas Pendidikan, Kesehatan, Produktivitas dan Daya Saing Ketenagakerjaan serta Peningkatan Kemiskinan 8. Keberpahaman kesempatan pendidikan dan kesehatan yang berkualitas	-		1.325.000.000,00	DINAS PENDIDIKAN DAN KEBUDAYAAN

NO	KODE	URUSAN / BIDANG URUSAN / PROGRAM / KEGIATAN / SUB KEGIATAN	INDIKATOR PROGRAM / KEGIATAN / SUB KEGIATAN	TARGET AKHIR PERIODE RENSTRA OPD	REALISASI CAPAIAN RENJA OPD TAHUN 2022	PRAKIRAAN CAPAIAN TARGET RENJA OPD TAHUN 2023	CAPAIAN KINERJA DAN KERANGKA PENDANAAN						KELOMPOK SASARAN	PRAKIRAAN MAJU RENCANA TAHUN 2025		PERANGKAT DAERAH PENANGGUNG JAWAB
							TARGET 2024	PAGU INDIKATIF (Rp)	LOKASI	SUMBER DANA	PRIORITAS			TARGET	PAGU INDIKATIF (Rp)	
											NASIONAL	DAERAH				
1	2	3	4	5	6	7	8	9	10	11	12	13	14	15	16	17
	1.01.02.2.02.0041	Pembinaan Kelembagaan dan Manajemen Sekolah														
			<i>Jumlah Sekolah Menengah Pertama yang Dilaksanakan Pembinaan</i>				319 Satuan Pendidikan	954.999.970,00	- Kota Pasuruan, Semua Kecamatan, Semua Kel/Desa	DANA TRANSFER UMUM-DANA ALOKASI UMUM	-	PP3 - Peningkatan Kualitas Pendidikan, Kesehatan, Produktivitas dan Daya Saing Ketenagakerjaan serta Peningkatan Kemiskinan 8. Keberpihakan kesempatan pendidikan dan kesehatan yang berkualitas	-		955.000.000,00	DINAS PENDIDIKAN DAN KEBUDAYAAN
	1.01.02.2.02.0058	Penyelenggaraan Proses Belajar bagi Peserta Didik														
			<i>Jumlah Peserta Didik yang Mengikuti Proses Belajar</i>				1305 Satuan Pendidikan	89.999.730,00	- Kota Pasuruan, Semua Kecamatan, Semua Kel/Desa	DANA TRANSFER UMUM-DANA ALOKASI UMUM	-	PP3 - Peningkatan Kualitas Pendidikan, Kesehatan, Produktivitas dan Daya Saing Ketenagakerjaan serta Peningkatan Kemiskinan 8. Keberpihakan kesempatan pendidikan dan kesehatan yang berkualitas	-		100.993.392,00	DINAS PENDIDIKAN DAN KEBUDAYAAN
	1.01.02.2.02.0059	Pembangunan Ruang Kelas Baru														

NO	KODE	URUSAN / BIDANG URUSAN / PROGRAM / KEGIATAN / SUB KEGIATAN	INDIKATOR PROGRAM / KEGIATAN / SUB KEGIATAN	TARGET AKHIR PERIODE RENSTRA OPD	REALISASI CAPAIAN RENJA OPD TAHUN 2022	PRAKIRAAN CAPAIAN TARGET RENJA OPD TAHUN 2023	CAPAIAN KINERJA DAN KERANGKA PENDANAAN						KELOMPOK SASARAN	PRAKIRAAN MAJU RENCANA TAHUN 2025		PERANGKAT DAERAH PENANGGUNG JAWAB
							TARGET 2024	PAGU INDIKATIF (Rp)	LOKASI	SUMBER DANA	PRIORITAS			TARGET	PAGU INDIKATIF (Rp)	
											NASIONAL	DAERAH				
1	2	3	4	5	6	7	8	9	10	11	12	13	14	15	16	17
			<i>Jumlah Ruang Kelas Baru yang Bertambah</i>				3 Ruang	375.720.000,00	- Kota Pasuruan, Semua Kecamatan, Semua Kel/Desa	DANA TRANSFER UMUM-DANA ALOKASI UMUM, HIBAH	-	PP3 - Peningkatan Kualitas Pendidikan, Kesehatan, Produktivitas dan Daya Saing Ketenagakerjaan serta Peningkatan Kemiskinan 8. Keberpihakan kesempatan pendidikan dan kesehatan yang berkualitas	-		1.760.000.000,00	DINAS PENDIDIKAN DAN KEBUDAYAAN
	1.01.02.2.02.0062	Pengadaan Perlengkapan Peserta Didik														
			<i>Jumlah Perlengkapan Peserta Didik yang Tersedia</i>				1 Paket	1.350.000.000,00	- Kota Pasuruan, Semua Kecamatan, Semua Kel/Desa	DANA TRANSFER UMUM-DANA ALOKASI UMUM	-	PP3 - Peningkatan Kualitas Pendidikan, Kesehatan, Produktivitas dan Daya Saing Ketenagakerjaan serta Peningkatan Kemiskinan 8. Keberpihakan kesempatan pendidikan dan kesehatan yang berkualitas	-		4.864.055.390,00	DINAS PENDIDIKAN DAN KEBUDAYAAN
	1.01.02.2.03	Pengelolaan Pendidikan Anak Usia Dini (PAUD)	<i>Persentase peserta didik PAUD (Negeri dan Swasta) yang menerima pembebasan biaya pendidikan</i>	-			100 %	3.767.974.800,00			-	PP3 - Peningkatan Kualitas Pendidikan, Kesehatan, Produktivitas dan Daya Saing Ketenagakerjaan serta Peningkatan Kemiskinan 8. Keberpihakan kesempatan pendidikan dan kesehatan yang berkualitas	-	-	5.050.626.773,00	DINAS PENDIDIKAN DAN KEBUDAYAAN
	1.01.02.2.03.0002	Pembangunan Sarana, Prasarana dan Utilitas PAUD														

NO	KODE	URUSAN / BIDANG URUSAN / PROGRAM / KEGIATAN / SUB KEGIATAN	INDIKATOR PROGRAM / KEGIATAN / SUB KEGIATAN	TARGET AKHIR PERIODE RENSTRA OPD	REALISASI CAPAIAN RENJA OPD TAHUN 2022	PRAKIRAAN CAPAIAN TARGET RENJA OPD TAHUN 2023	CAPAIAN KINERJA DAN KERANGKA PENDANAAN						KELOMPOK SASARAN	PRAKIRAAN MAJU RENCANA TAHUN 2025		PERANGKAT DAERAH PENANGGUNG JAWAB
							TARGET 2024	PAGU INDIKATIF (Rp)	LOKASI	SUMBER DANA	PRIORITAS			TARGET	PAGU INDIKATIF (Rp)	
											NASIONAL	DAERAH				
1	2	3	4	5	6	7	8	9	10	11	12	13	14	15	16	17
			<i>Jumlah Sarana, Prasarana dan Utilitas PAUD yang Telah Dibangun</i>				2 Unit	236.708.700,00	- Kota Pasuruan, Semua Kecamatan, Semua Kel/Desa	HIBAH	-	PP3 - Peningkatan Kualitas Pendidikan, Kesehatan, Produktivitas dan Daya Saing Ketenagakerjaan serta Peningkatan Kemiskinan 8. Keberpahaman kesempatan pendidikan dan kesehatan yang berkualitas	-		500.000.000,00	DINAS PENDIDIKAN DAN KEBUDAYAAN
	1.01.02.2.03.0004	Rehabilitasi Sedang/Berat Pembangunan Sarana, Prasarana dan Utilitas PAUD														
			<i>Jumlah Sarana, Prasarana dan Utilitas PAUD yang Telah Direhabilitasi Sedang/Berat</i>				2 Unit	236.663.900,00	- Kota Pasuruan, Semua Kecamatan, Semua Kel/Desa	HIBAH	-	PP3 - Peningkatan Kualitas Pendidikan, Kesehatan, Produktivitas dan Daya Saing Ketenagakerjaan serta Peningkatan Kemiskinan 8. Keberpahaman kesempatan pendidikan dan kesehatan yang berkualitas	-		300.000.000,00	DINAS PENDIDIKAN DAN KEBUDAYAAN
	1.01.02.2.03.0009	Pengadaan Perlengkapan PAUD														
			<i>Jumlah perlengkapan PAUD yang Tersedia</i>				10 Paket	409.938.200,00	- Kota Pasuruan, Semua Kecamatan, Semua Kel/Desa	DANA TRANSFER UMUM-DANA ALOKASI UMUM, HIBAH	-	PP3 - Peningkatan Kualitas Pendidikan, Kesehatan, Produktivitas dan Daya Saing Ketenagakerjaan serta Peningkatan Kemiskinan 8. Keberpahaman kesempatan pendidikan dan kesehatan yang berkualitas	-		400.000.000,00	DINAS PENDIDIKAN DAN KEBUDAYAAN

NO	KODE	URUSAN / BIDANG URUSAN / PROGRAM / KEGIATAN / SUB KEGIATAN	INDIKATOR PROGRAM / KEGIATAN / SUB KEGIATAN	TARGET AKHIR PERIODE RENSTRA OPD	REALISASI CAPAIAN RENJA OPD TAHUN 2022	PRAKIRAAN CAPAIAN TARGET RENJA OPD TAHUN 2023	CAPAIAN KINERJA DAN KERANGKA PENDANAAN					KELOMPOK SASARAN	PRAKIRAAN MAJU RENCANA TAHUN 2025		PERANGKAT DAERAH PENANGGUNG JAWAB	
							TARGET 2024	PAGU INDIKATIF (Rp)	LOKASI	SUMBER DANA	PRIORITAS		TARGET	PAGU INDIKATIF (Rp)		
											NASIONAL					DAERAH
1	2	3	4	5	6	7	8	9	10	11	12	13	14	15	16	17
	1.01.02.2.03.0011	Penyediaan Biaya Personil Peserta Didik PAUD														
			<i>Jumlah Peserta Didik PAUD yang Menerima Biaya Personil Peserta Didik</i>				10277 Peserta Didik	1.874.664.000,00	- Kota Pasuruan, Semua Kecamatan, Semua Kel/Desa	DANA TRANSFER UMUM-DANA ALOKASI UMUM	-	PP3 - Peningkatan Kualitas Pendidikan, Kesehatan, Produktivitas dan Daya Saing Ketenagakerjaan serta Pengentasan Kemiskinan 8. Keberpihakan kesempatan pendidikan dan kesehatan yang berkualitas	-		2.466.480.000,00	DINAS PENDIDIKAN DAN KEBUDAYAAN
	1.01.02.2.03.0013	Penyelenggaraan Proses Belajar PAUD														
			<i>Jumlah Peserta Didik PAUD yang Mengikuti Proses Belajar</i>				1000 Peserta Didik	300.000.000,00	- Kota Pasuruan, Semua Kecamatan, Semua Kel/Desa	DANA TRANSFER UMUM-DANA ALOKASI UMUM	-	PP3 - Peningkatan Kualitas Pendidikan, Kesehatan, Produktivitas dan Daya Saing Ketenagakerjaan serta Pengentasan Kemiskinan 8. Keberpihakan kesempatan pendidikan dan kesehatan yang berkualitas	-		300.000.000,00	DINAS PENDIDIKAN DAN KEBUDAYAAN
	1.01.02.2.03.0017	Pembinaan Kelembagaan dan Manajemen PAUD														

NO	KODE	URUSAN / BIDANG URUSAN / PROGRAM / KEGIATAN / SUB KEGIATAN	INDIKATOR PROGRAM / KEGIATAN / SUB KEGIATAN	TARGET AKHIR PERIODE RENSTRA OPD	REALISASI CAPAIAN RENJA OPD TAHUN 2022	PRAKIRAAN CAPAIAN TARGET RENJA OPD TAHUN 2023	CAPAIAN KINERJA DAN KERANGKA PENDANAAN					KELOMPOK SASARAN	PRAKIRAAN MAJU RENCANA TAHUN 2025		PERANGKAT DAERAH PENANGGUNG JAWAB	
							TARGET 2024	PAGU INDIKATIF (Rp)	LOKASI	SUMBER DANA	PRIORITAS		TARGET	PAGU INDIKATIF (Rp)		
											NASIONAL					DAERAH
1	2	3	4	5	6	7	8	9	10	11	12	13	14	15	16	17
			<i>Jumlah PAUD yang Dilaksanakan Pembinaan Kelembagaan dan Manajemen</i>				979 Satuan Pendidikan	510.000.000,00	- Kota Pasuruan, Semua Kecamatan, Semua Kel/Desa	DANA TRANSFER UMUM-DANA ALOKASI UMUM, HIBAH	-	PP3 - Peningkatan Kualitas Pendidikan, Kesehatan, Produktivitas dan Daya Saing Ketenagakerjaan serta Peningkatan Kemiskinan 8. Keberpahaman kesempatan pendidikan dan kesehatan yang berkualitas	-		510.000.000,00	DINAS PENDIDIKAN DAN KEBUDAYAAN
	1.01.02.2.03.0019	Peningkatan Kapasitas Pengelolaan Dana BOP PAUD														
			<i>Jumlah Tenaga yang Meningkatkan Kapasitasnya dalam Pengelolaan Dana BOP PAUD</i>				520 Orang	200.000.000,00	- Kota Pasuruan, Semua Kecamatan, Semua Kel/Desa	DANA TRANSFER UMUM-DANA ALOKASI UMUM	-	PP3 - Peningkatan Kualitas Pendidikan, Kesehatan, Produktivitas dan Daya Saing Ketenagakerjaan serta Peningkatan Kemiskinan 8. Keberpahaman kesempatan pendidikan dan kesehatan yang berkualitas	-		574.146.773,00	DINAS PENDIDIKAN DAN KEBUDAYAAN
	1.01.02.2.04	Pengelolaan Pendidikan Nonformal/Kesetaraan	<i>Persentase pendidik pada satuan pendidikan kesetaraan berijazah D-IV atau Sarjana (S1)</i>	-			65,00 %	15.116.904.700,00			-	PP3 - Peningkatan Kualitas Pendidikan, Kesehatan, Produktivitas dan Daya Saing Ketenagakerjaan serta Peningkatan Kemiskinan 8. Keberpahaman kesempatan pendidikan dan kesehatan yang berkualitas	-	-	17.974.063.300,00	DINAS PENDIDIKAN DAN KEBUDAYAAN
	1.01.02.2.04.0001	Pembangunan Gedung/Ruang Kelas/Ruang Guru Nonformal/Kesetaraan														

NO	KODE	URUSAN / BIDANG URUSAN / PROGRAM / KEGIATAN / SUB KEGIATAN	INDIKATOR PROGRAM / KEGIATAN / SUB KEGIATAN	TARGET AKHIR PERIODE RENSTRA OPD	REALISASI CAPAIAN RENJA OPD TAHUN 2022	PRAKIRAAN CAPAIAN TARGET RENJA OPD TAHUN 2023	CAPAIAN KINERJA DAN KERANGKA PENDANAAN					KELOMPOK SASARAN	PRAKIRAAN MAJU RENCANA TAHUN 2025		PERANGKAT DAERAH PENANGGUNG JAWAB	
							TARGET 2024	PAGU INDIKATIF (Rp)	LOKASI	SUMBER DANA	PRIORITAS		TARGET	PAGU INDIKATIF (Rp)		
											NASIONAL					DAERAH
1	2	3	4	5	6	7	8	9	10	11	12	13	14	15	16	17
			<i>Jumlah Gedung/Ruang Kelas/Ruang Guru Nonformal/Kesetaraan yang Telah Dibangun</i>				2 Unit	165.000.000,00	- Kota Pasuruan, Semua Kecamatan, Semua Kel/Desa	HIBAH	-	PP3 - Peningkatan Kualitas Pendidikan, Kesehatan, Produktivitas dan Daya Saing Ketenagakerjaan serta Peningkatan Kemiskinan 8. Keberpahaman kesempatan pendidikan dan kesehatan yang berkualitas	-		900.000.000,00	DINAS PENDIDIKAN DAN KEBUDAYAAN
	1.01.02.2.04.0010	Penyediaan Biaya Personil Peserta Didik Nonformal/Kesetaraan														
			<i>Jumlah Peserta Didik Nonformal/Kesetaraan yang Menerima Biaya Personil Peserta Didik</i>				11920 Peserta Didik	4.220.280.000,00	- Kota Pasuruan, Semua Kecamatan, Semua Kel/Desa	DANA TRANSFER UMUM-DANA ALOKASI UMUM, HIBAH	-	PP3 - Peningkatan Kualitas Pendidikan, Kesehatan, Produktivitas dan Daya Saing Ketenagakerjaan serta Peningkatan Kemiskinan 8. Keberpahaman kesempatan pendidikan dan kesehatan yang berkualitas	-		4.753.000.000,00	DINAS PENDIDIKAN DAN KEBUDAYAAN
	1.01.02.2.04.0014	Penyediaan Pendidik dan Tenaga Kependidikan bagi Satuan Pendidikan Nonformal/Kesetaraan														
			<i>Jumlah Pendidik dan Tenaga Kependidikan yang Tersedia bagi Satuan Pendidikan Nonformal/Kesetaraan</i>				1480 Orang	4.560.600.000,00	- Kota Pasuruan, Semua Kecamatan, Semua Kel/Desa	HIBAH	-	PP3 - Peningkatan Kualitas Pendidikan, Kesehatan, Produktivitas dan Daya Saing Ketenagakerjaan serta Peningkatan Kemiskinan 8. Keberpahaman kesempatan pendidikan dan kesehatan yang berkualitas	-		5.496.000.000,00	DINAS PENDIDIKAN DAN KEBUDAYAAN

NO	KODE	URUSAN / BIDANG URUSAN / PROGRAM / KEGIATAN / SUB KEGIATAN	INDIKATOR PROGRAM / KEGIATAN / SUB KEGIATAN	TARGET AKHIR PERIODE RENSTRA OPD	REALISASI CAPAIAN RENJA OPD TAHUN 2022	PRAKIRAAN CAPAIAN TARGET RENJA OPD TAHUN 2023	CAPAIAN KINERJA DAN KERANGKA PENDANAAN						KELOMPOK SASARAN	PRAKIRAAN MAJU RENCANA TAHUN 2025		PERANGKAT DAERAH PENANGGUNG JAWAB
							TARGET 2024	PAGU INDIKATIF (Rp)	LOKASI	SUMBER DANA	PRIORITAS			TARGET	PAGU INDIKATIF (Rp)	
											NASIONAL	DAERAH				
1	2	3	4	5	6	7	8	9	10	11	12	13	14	15	16	17
	1.01.02.2.04.0016	Pembinaan Kelembagaan dan Manajemen Sekolah Nonformal/Kesetaraan														
			<i>Jumlah Sekolah Nonformal/Kesetaraan yang Dilaksanakan Pembinaan Kelembagaan dan Manajemen</i>				41 Satuan Pendidikan	335.555.500,00	- Kota Pasuruan, Semua Kecamatan, Semua Kel/Desa	DANA TRANSFER UMUM-DANA ALOKASI UMUM, HIBAH	-	PP3 - Peningkatan Kualitas Pendidikan, Kesehatan, Produktivitas dan Daya Saing Ketenagakerjaan serta Pengentasan Kemiskinan 8. Keberpihakan kesempatan pendidikan dan kesehatan yang berkualitas	-		674.500.000,00	DINAS PENDIDIKAN DAN KEBUDAYAAN
	1.01.02.2.04.0046	Penyelenggaraan Proses Belajar bagi Peserta Didik														
			<i>Jumlah Satuan Pendidikan yang Penyelenggarakan Proses Belajar</i>				21850 Peserta Didik	5.835.469.200,00	- Kota Pasuruan, Semua Kecamatan, Semua Kel/Desa	DANA TRANSFER UMUM-DANA ALOKASI UMUM, HIBAH	-	8. Keberpihakan kesempatan pendidikan dan kesehatan yang berkualitas	-		6.150.563.300,00	DINAS PENDIDIKAN DAN KEBUDAYAAN
3.	1.01.04	PROGRAM PENDIDIK DAN TENAGA KEPENDIDIKAN	<i>Persentase guru bersertifikat Pendidik</i>	-			86,53 %	11.922.321.608,00						-	12.611.813.860,00	
	1.01.04.2.01	Pemerataan Kuantitas dan Kualitas Pendidik dan Tenaga Kependidikan bagi Satuan Pendidikan Dasar, PAUD, dan Pendidikan Nonformal/Kesetaraan	<i>Persentase guru beprestasi</i>	-			13,28 %	11.922.321.608,00			-	PP3 - Peningkatan Kualitas Pendidikan, Kesehatan, Produktivitas dan Daya Saing Ketenagakerjaan serta Pengentasan Kemiskinan 8. Keberpihakan kesempatan pendidikan dan kesehatan yang berkualitas	-	-	12.611.813.860,00	DINAS PENDIDIKAN DAN KEBUDAYAAN
	1.01.04.2.01.0001	Perhitungan dan Pemetaan Pendidik dan Tenaga Kependidikan Satuan Pendidikan Dasar, PAUD, dan Pendidikan Nonformal/Kesetaraan														

NO	KODE	URUSAN / BIDANG URUSAN / PROGRAM / KEGIATAN / SUB KEGIATAN	INDIKATOR PROGRAM / KEGIATAN / SUB KEGIATAN	TARGET AKHIR PERIODE RENSTRA OPD	REALISASI CAPAIAN RENJA OPD TAHUN 2022	PRAKIRAAN CAPAIAN TARGET RENJA OPD TAHUN 2023	CAPAIAN KINERJA DAN KERANGKA PENDANAAN						KELOMPOK SASARAN	PRAKIRAAN MAJU RENCANA TAHUN 2025		PERANGKAT DAERAH PENANGGUNG JAWAB
							TARGET 2024	PAGU INDIKATIF (Rp)	LOKASI	SUMBER DANA	PRIORITAS			TARGET	PAGU INDIKATIF (Rp)	
											NASIONAL	DAERAH				
1	2	3	4	5	6	7	8	9	10	11	12	13	14	15	16	17
			<i>Jumlah Dokumen Hasil Perhitungan dan Pemetaan Pendidik dan Tenaga Kependidikan Satuan Satuan Pendidikan Dasar, PAUD, dan Pendidikan Nonformal/Kesetaraan</i>				28 Dokumen	1.151.013.008,00	- Kota Pasuruan, Semua Kecamatan, Semua Kel/Desa	DANA TRANSFER UMUM-DANA ALOKASI UMUM	-	PP3 - Peningkatan Kualitas Pendidikan, Kesehatan, Produktivitas dan Daya Saing Ketenagakerjaan serta Peningkatan Pengentasan Kemiskinan 8. Keberpilihan kesempatan pendidikan dan kesehatan yang berkualitas	-		1.151.013.860,00	DINAS PENDIDIKAN DAN KEBUDAYAAN
	1.01.04.2.01.0002	Penataan Pendistribusian Pendidik dan Tenaga Kependidikan bagi Satuan Pendidikan Dasar, PAUD, dan Pendidikan Nonformal/Kesetaraan														
			<i>Jumlah Laporan Hasil Pelaksanaan Penataan Pendistribusian Pendidik dan Tenaga Kependidikan Satuan Pendidikan Dasar, PAUD, dan Pendidikan Nonformal/Kesetaraan</i>				16 Laporan	10.771.308.600,00	- Kota Pasuruan, Semua Kecamatan, Semua Kel/Desa	DANA TRANSFER UMUM-DANA ALOKASI UMUM, HIBAH	-	PP3 - Peningkatan Kualitas Pendidikan, Kesehatan, Produktivitas dan Daya Saing Ketenagakerjaan serta Peningkatan Pengentasan Kemiskinan 8. Keberpilihan kesempatan pendidikan dan kesehatan yang berkualitas	-		11.460.800.000,00	DINAS PENDIDIKAN DAN KEBUDAYAAN
	2	URUSAN PEMERINTAHAN WAJIB YANG TIDAK BERKAITAN DENGAN PELAYANAN DASAR						4.331.000.000,00							4.658.237.300,00	
	2.22	URUSAN PEMERINTAHAN BIDANG KEBUDAYAAN						4.331.000.000,00							4.658.237.300,00	
1.	2.22.02	PROGRAM PENGEMBANGAN KEBUDAYAAN	<i>Persentase kelompok seni budaya yang dibina</i>	-			undefined undefined	3.660.840.300,00						-	3.737.323.900,00	

NO	KODE	URUSAN / BIDANG URUSAN / PROGRAM / KEGIATAN / SUB KEGIATAN	INDIKATOR PROGRAM / KEGIATAN / SUB KEGIATAN	TARGET AKHIR PERIODE RENSTRA OPD	REALISASI CAPAIAN RENJA OPD TAHUN 2022	PRAKIRAAN CAPAIAN TARGET RENJA OPD TAHUN 2023	CAPAIAN KINERJA DAN KERANGKA PENDANAAN						KELOMPOK SASARAN	PRAKIRAAN MAJU RENCANA TAHUN 2025		PERANGKAT DAERAH PENANGGUNG JAWAB
							TARGET 2024	PAGU INDIKATIF (Rp)	LOKASI	SUMBER DANA	PRIORITAS			TARGET	PAGU INDIKATIF (Rp)	
											NASIONAL	DAERAH				
1	2	3	4	5	6	7	8	9	10	11	12	13	14	15	16	17
	2.22.02.2.01	Pengelolaan Kebudayaan yang Masyarakat Pelakunya dalam Daerah Kabupaten/Kota	<i>Persentase event kesenian yang diikuti</i>	-			77,78 %	2.841.022.800,00			-	PP4 - Peningkatan Kepedulian Sosial dan Pelestarian Nilai-Nilai Budaya Lokal 3. Perluasan promosi pariwisata terintegrasi	-	-	3.246.000.000,00	DINAS PENDIDIKAN DAN KEBUDAYAAN
	2.22.02.2.01.0001	Pelindungan, Pengembangan, Pemanfaatan Objek Pemajuan Kebudayaan														
			<i>Jumlah Objek Pemajuan Kebudayaan yang Dilakukan Pelindungan, Pengembangan, Pemanfaatan</i>				14 Objek	2.791.987.900,00	- Kota Pasuruan, Semua Kecamatan, Semua Kel/Desa	DANA TRANSFER UMUM-DANA ALOKASI UMUM	-	PP4 - Peningkatan Kepedulian Sosial dan Pelestarian Nilai-Nilai Budaya Lokal 3. Perluasan promosi pariwisata terintegrasi	-		1.516.000.000,00	DINAS PENDIDIKAN DAN KEBUDAYAAN
	2.22.02.2.01.0002	Pembinaan Sumber Daya Manusia, Lembaga, dan Pranata Kebudayaan														
			<i>Jumlah Peserta Pembinaan Sumber Daya Manusia, Lembaga, dan Pranata Kebudayaan</i>				3532 Orang	49.034.900,00	- Kota Pasuruan, Semua Kecamatan, Semua Kel/Desa	DANA TRANSFER UMUM-DANA ALOKASI UMUM	-	PP4 - Peningkatan Kepedulian Sosial dan Pelestarian Nilai-Nilai Budaya Lokal 3. Perluasan promosi pariwisata terintegrasi	-		1.730.000.000,00	DINAS PENDIDIKAN DAN KEBUDAYAAN
	2.22.02.2.02	Pelestarian Kesenian Tradisional yang Masyarakat Pelakunya dalam Daerah Kabupaten/Kota	<i>Persentase pelestarian tradisi budaya</i>	-			100 %	819.817.500,00			-	PP4 - Peningkatan Kepedulian Sosial dan Pelestarian Nilai-Nilai Budaya Lokal 3. Perluasan promosi pariwisata terintegrasi	-	-	491.323.900,00	DINAS PENDIDIKAN DAN KEBUDAYAAN
	2.22.02.2.02.0002	Pembinaan Sumber Daya Manusia, Lembaga, dan Pranata Tradisional														

NO	KODE	URUSAN / BIDANG URUSAN / PROGRAM / KEGIATAN / SUB KEGIATAN	INDIKATOR PROGRAM / KEGIATAN / SUB KEGIATAN	TARGET AKHIR PERIODE RENSTRA OPD	REALISASI CAPAIAN RENJA OPD TAHUN 2022	PRAKIRAAN CAPAIAN TARGET RENJA OPD TAHUN 2023	CAPAIAN KINERJA DAN KERANGKA PENDANAAN						KELOMPOK SASARAN	PRAKIRAAN MAJU RENCANA TAHUN 2025		PERANGKAT DAERAH PENANGGUNG JAWAB
							TARGET 2024	PAGU INDIKATIF (Rp)	LOKASI	SUMBER DANA	PRIORITAS			TARGET	PAGU INDIKATIF (Rp)	
											NASIONAL	DAERAH				
1	2	3	4	5	6	7	8	9	10	11	12	13	14	15	16	17
			<i>Jumlah Laporan Pembinaan Sumber Daya Manusia, Lembaga, dan Pranata Tradisional</i>				3 Laporan	658.493.600,00	- Kota Pasuruan, Semua Kecamatan, Semua Kel/Desa	DANA TRANSFER UMUM-DANA ALOKASI UMUM	-	PP4 - Peningkatan Kepedulian Sosial dan Pelestarian Nilai-Nilai Budaya Lokal 3. Perluasan promosi pariwisata terintegrasi	-		330.000.000,00	DINAS PENDIDIKAN DAN KEBUDAYAAN
	2.22.02.2.02.0003	Pemberian Penghargaan kepada Pihak yang Berprestasi atau Berkontribusi Luar Biasa Sesuai dengan Prestasi dan Kontribusinya dalam Pemajuan Kebudayaan														
			<i>Jumlah Orang/Lembaga yang Diberi Penghargaan untuk Mereka yang Berjasa dalam Pemajuan Kebudayaan</i>				3 Sertifikat	161.323.900,00	- Kota Pasuruan, Semua Kecamatan, Semua Kel/Desa	DANA TRANSFER UMUM-DANA ALOKASI UMUM	-	PP4 - Peningkatan Kepedulian Sosial dan Pelestarian Nilai-Nilai Budaya Lokal 3. Perluasan promosi pariwisata terintegrasi	-		161.323.900,00	DINAS PENDIDIKAN DAN KEBUDAYAAN
2.	2.22.03	PROGRAM PENGEMBANGAN KESENIAN TRADISIONAL	Persentase Pelestarian Seni Budaya	-			66,67 %	239.888.700,00						-	350.000.000,00	
	2.22.03.2.01	Pembinaan Kesenian yang Masyarakat Pelakunya dalam Daerah Kabupaten/Kota	<i>Persentase seni budaya yang dilaksanakan</i>	-			66,67 %	239.888.700,00			-	PP4 - Peningkatan Kepedulian Sosial dan Pelestarian Nilai-Nilai Budaya Lokal 3. Perluasan promosi pariwisata terintegrasi	-	-	350.000.000,00	DINAS PENDIDIKAN DAN KEBUDAYAAN
	2.22.03.2.01.0001	Peningkatan Pendidikan dan Pelatihan Sumber Daya Manusia Kesenian Tradisional														
			<i>Jumlah Sumber Daya Manusia Kesenian Tradisional yang Mendapat Pendidikan dan Pelatihan (Ditingkatkan Kompetensinya)</i>				117 Orang	172.844.900,00	- Kota Pasuruan, Semua Kecamatan, Semua Kel/Desa	DANA TRANSFER UMUM-DANA ALOKASI UMUM	-	PP4 - Peningkatan Kepedulian Sosial dan Pelestarian Nilai-Nilai Budaya Lokal 3. Perluasan promosi pariwisata terintegrasi	-		170.000.000,00	DINAS PENDIDIKAN DAN KEBUDAYAAN
	2.22.03.2.01.0003	Peningkatan Kapasitas Tata Kelola Lembaga Kesenian Tradisional														

NO	KODE	URUSAN / BIDANG URUSAN / PROGRAM / KEGIATAN / SUB KEGIATAN	INDIKATOR PROGRAM / KEGIATAN / SUB KEGIATAN	TARGET AKHIR PERIODE RENSTRA OPD	REALISASI CAPAIAN RENJA OPD TAHUN 2022	PRAKIRAAN CAPAIAN TARGET RENJA OPD TAHUN 2023	CAPAIAN KINERJA DAN KERANGKA PENDANAAN						KELOMPOK SASARAN	PRAKIRAAN MAJU RENCANA TAHUN 2025		PERANGKAT DAERAH PENANGGUNG JAWAB
							TARGET 2024	PAGU INDIKATIF (Rp)	LOKASI	SUMBER DANA	PRIORITAS			TARGET	PAGU INDIKATIF (Rp)	
											NASIONAL	DAERAH				
1	2	3	4	5	6	7	8	9	10	11	12	13	14	15	16	17
			<i>Jumlah Lembaga Kesenian Tradisional yang Ditingkatkan Kapasitasnya</i>				1 Lembaga	67.043.800,00	- Kota Pasuruan, Semua Kecamatan, Semua Kel/Desa	DANA TRANSFER UMUM-DANA ALOKASI UMUM	-	PP4 - Peningkatan Kepedulian Sosial dan Pelestarian Nilai-Nilai Budaya Lokal 3. Perluasan promosi pariwisata terintegrasi	-		180.000.000,00	DINAS PENDIDIKAN DAN KEBUDAYAAN
3.	2.22.04	PROGRAM PEMBINAAN SEJARAH	<i>Persentase Pelaku Sejarah yang aktif</i>	-			100 %	109.839.300,00						-	80.000.000,00	
	2.22.04.2.01	Pembinaan Sejarah Lokal dalam 1 (Satu) Daerah Kabupaten/Kota	<i>Persentase Kegiatan Pelaku Sejarah dan Nilai Tradisi yang dilaksanakan</i>	-			100 %	109.839.300,00			-	PP4 - Peningkatan Kepedulian Sosial dan Pelestarian Nilai-Nilai Budaya Lokal 3. Perluasan promosi pariwisata terintegrasi	-	-	80.000.000,00	DINAS PENDIDIKAN DAN KEBUDAYAAN
	2.22.04.2.01.0001	Pemberdayaan Sumber Daya Manusia dan Lembaga Sejarah Lokal Kabupaten/Kota														
			<i>Jumlah Sumber Daya Manusia dan Lembaga Sejarah Lokal Provinsi yang Diberdayakan</i>				90 Orang	109.839.300,00	- Kota Pasuruan, Semua Kecamatan, Semua Kel/Desa	DANA TRANSFER UMUM-DANA ALOKASI UMUM	-	PP4 - Peningkatan Kepedulian Sosial dan Pelestarian Nilai-Nilai Budaya Lokal 3. Perluasan promosi pariwisata terintegrasi	-		80.000.000,00	DINAS PENDIDIKAN DAN KEBUDAYAAN
4.	2.22.05	PROGRAM PELESTARIAN DAN PENGELOLAAN CAGAR BUDAYA	<i>Persentase cagar budaya yang ditetapkan</i>	-			96,43 %	320.431.700,00						-	490.913.400,00	
	2.22.05.2.02	Pengelolaan Cagar Budaya Peringkat Kabupaten/Kota	<i>Persentase cagar budaya yang dikelola</i>	-			96,43 %	320.431.700,00			-	PP4 - Peningkatan Kepedulian Sosial dan Pelestarian Nilai-Nilai Budaya Lokal 3. Perluasan promosi pariwisata terintegrasi	-	-	490.913.400,00	DINAS PENDIDIKAN DAN KEBUDAYAAN
	2.22.05.2.02.0001	Pelindungan Cagar Budaya														

NO	KODE	URUSAN / BIDANG URUSAN / PROGRAM / KEGIATAN / SUB KEGIATAN	INDIKATOR PROGRAM / KEGIATAN / SUB KEGIATAN	TARGET AKHIR PERIODE RENSTRA OPD	REALISASI CAPAIAN RENJA OPD TAHUN 2022	PRAKIRAAN CAPAIAN TARGET RENJA OPD TAHUN 2023	CAPAIAN KINERJA DAN KERANGKA PENDANAAN						KELOMPOK SASARAN	PRAKIRAAN MAJU RENCANA TAHUN 2025		PERANGKAT DAERAH PENANGGUNG JAWAB
							TARGET 2024	PAGU INDIKATIF (Rp)	LOKASI	SUMBER DANA	PRIORITAS			TARGET	PAGU INDIKATIF (Rp)	
											NASIONAL	DAERAH				
1	2	3	4	5	6	7	8	9	10	11	12	13	14	15	16	17
			<i>Jumlah Objek Cagar Budaya yang Dilindungi</i>				42 Objek	154.518.300,00	- Kota Pasuruan, Semua Kecamatan, Semua Kel/Desa	DANA TRANSFER UMUM-DANA ALOKASI UMUM	-	PP4 - Peningkatan Kepedulian Sosial dan Pelestarian Nilai-Nilai Budaya Lokal 3. Perluasan promosi pariwisata terintegrasi	-		325.000.000,00	DINAS PENDIDIKAN DAN KEBUDAYAAN
	2.22.05.2.02.0003	Pemanfaatan Cagar Budaya														
			<i>Jumlah Objek Cagar Budaya yang Dimanfaatkan</i>				1 Objek	165.913.400,00	- Kota Pasuruan, Semua Kecamatan, Semua Kel/Desa	DANA TRANSFER UMUM-DANA ALOKASI UMUM	-	PP4 - Peningkatan Kepedulian Sosial dan Pelestarian Nilai-Nilai Budaya Lokal 3. Perluasan promosi pariwisata terintegrasi	-		165.913.400,00	DINAS PENDIDIKAN DAN KEBUDAYAAN
		UPT SDN BUGUL KIDUL 1						148.170.000,00							303.235.075,00	
	1	URUSAN PEMERINTAHAN WAJIB YANG BERKAITAN DENGAN PELAYANAN DASAR						148.170.000,00							303.235.075,00	
	1.01	URUSAN PEMERINTAHAN BIDANG PENDIDIKAN						148.170.000,00							303.235.075,00	
1.	1.01.02	PROGRAM PENGELOLAAN PENDIDIKAN		<i>Angka Partisipasi Murni (APM) SD/MI</i>	-		100 %	148.170.000,00						-	303.235.075,00	
	1.01.02.2.01	Pengelolaan Pendidikan Sekolah Dasar	<i>Angka Kelulusan SD/MI</i>	-			100 %	148.170.000,00			-	PP3 - Peningkatan Kualitas Pendidikan, Kesehatan, Produktivitas dan Daya Saing Ketenagakerjaan serta Peningkatan Kemiskinan 8. Keberpihakan kesempatan pendidikan dan kesehatan yang berkualitas	-	-	303.235.075,00	UPT SDN BUGUL KIDUL 1
	1.01.02.2.01.0021	Penyediaan Biaya Personil Peserta Didik Sekolah Dasar														

NO	KODE	URUSAN / BIDANG URUSAN / PROGRAM / KEGIATAN / SUB KEGIATAN	INDIKATOR PROGRAM / KEGIATAN / SUB KEGIATAN	TARGET AKHIR PERIODE RENSTRA OPD	REALISASI CAPAIAN RENJA OPD TAHUN 2022	PRAKIRAAN CAPAIAN TARGET RENJA OPD TAHUN 2023	CAPAIAN KINERJA DAN KERANGKA PENDANAAN						KELOMPOK SASARAN	PRAKIRAAN MAJU RENCANA TAHUN 2025		PERANGKAT DAERAH PENANGGUNG JAWAB	
							TARGET 2024	PAGU INDIKATIF (Rp)	LOKASI	SUMBER DANA	PRIORITAS			TARGET	PAGU INDIKATIF (Rp)		
											NASIONAL	DAERAH					
1	2	3	4	5	6	7	8	9	10	11	12	13	14	15	16	17	
			<i>Jumlah Peserta Didik Sekolah Menengah Atas yang Menerima Biaya Personil Peserta Didik</i>				77 Peserta Didik	78.870.000,00	- Kota Pasuruan, Semua Kecamatan, Semua Kel/Desa	DANA TRANSFER UMUM-DANA ALOKASI UMUM	-	PP3 - Peningkatan Kualitas Pendidikan, Kesehatan, Produktivitas dan Daya Saing Ketenagakerjaan serta Peningkatan Kemiskinan 8. Keberpahaman kesempatan pendidikan dan kesehatan yang berkualitas	-		189.434.575,00	UPT SDN BUGUL KIDUL 1	
	1.01.02.2.01.0029	Pengelolaan Dana BOS Sekolah Dasar															
			<i>Jumlah Sekolah Dasar yang Mengelola Dana BOS</i>				1 Satuan Pendidikan	69.300.000,00	- Kota Pasuruan, Semua Kecamatan, Semua Kel/Desa	DAK NON FISIK-BOS REGULER	-	PP3 - Peningkatan Kualitas Pendidikan, Kesehatan, Produktivitas dan Daya Saing Ketenagakerjaan serta Peningkatan Kemiskinan 8. Keberpahaman kesempatan pendidikan dan kesehatan yang berkualitas	-		113.800.500,00	UPT SDN BUGUL KIDUL 1	
		UPT SDN BUGUL KIDUL II							271.590.000,00							411.625.060,00	
	1	URUSAN PEMERINTAHAN WAJIB YANG BERKAITAN DENGAN PELAYANAN DASAR						271.590.000,00							411.625.060,00		
	1.01	URUSAN PEMERINTAHAN BIDANG PENDIDIKAN						271.590.000,00							411.625.060,00		
1.	1.01.02	PROGRAM PENGELOLAAN PENDIDIKAN	<i>Angka Partisipasi Murni (APM) SD/MI</i>	-			100 %	271.590.000,00						-	411.625.060,00		

NO	KODE	URUSAN / BIDANG URUSAN / PROGRAM / KEGIATAN / SUB KEGIATAN	INDIKATOR PROGRAM / KEGIATAN / SUB KEGIATAN	TARGET AKHIR PERIODE RENSTRA OPD	REALISASI CAPAIAN RENJA OPD TAHUN 2022	PRAKIRAAN CAPAIAN TARGET RENJA OPD TAHUN 2023	CAPAIAN KINERJA DAN KERANGKA PENDANAAN					KELOMPOK SASARAN	PRAKIRAAN MAJU RENCANA TAHUN 2025		PERANGKAT DAERAH PENANGGUNG JAWAB	
							TARGET 2024	PAGU INDIKATIF (Rp)	LOKASI	SUMBER DANA	PRIORITAS		TARGET	PAGU INDIKATIF (Rp)		
											NASIONAL					DAERAH
1	2	3	4	5	6	7	8	9	10	11	12	13	14	15	16	17
	1.01.02.2.01	Pengelolaan Pendidikan Sekolah Dasar	<i>Angka Kelulusan SD/MI</i>	-			100 %	271.590.000,00			-	PP3 - Peningkatan Kualitas Pendidikan, Kesehatan, Produktivitas dan Daya Saing Ketenagakerjaan serta Peningkatan Kemiskinan 8. Keberpahaman kesempatan pendidikan dan kesehatan yang berkualitas	-	-	411.625.060,00	UPT SDN BUGUL KIDUL II
	1.01.02.2.01.0021	Penyediaan Biaya Personil Peserta Didik Sekolah Dasar														
			<i>Jumlah Peserta Didik Sekolah Menengah Atas yang Menerima Biaya Personil Peserta Didik</i>				179 Peserta Didik	110.490.000,00	- Kota Pasuruan, Semua Kecamatan, Semua Kel/Desa	DANA TRANSFER UMUM-DANA ALOKASI UMUM	-	PP3 - Peningkatan Kualitas Pendidikan, Kesehatan, Produktivitas dan Daya Saing Ketenagakerjaan serta Peningkatan Kemiskinan 8. Keberpahaman kesempatan pendidikan dan kesehatan yang berkualitas	-		224.752.660,00	UPT SDN BUGUL KIDUL II
	1.01.02.2.01.0029	Pengelolaan Dana BOS Sekolah Dasar														
			<i>Jumlah Sekolah Dasar yang Mengelola Dana BOS</i>				1 Satuan Pendidikan	161.100.000,00	- Kota Pasuruan, Semua Kecamatan, Semua Kel/Desa	DAK NON FISIK-BOS REGULER	-	PP3 - Peningkatan Kualitas Pendidikan, Kesehatan, Produktivitas dan Daya Saing Ketenagakerjaan serta Peningkatan Kemiskinan 8. Keberpahaman kesempatan pendidikan dan kesehatan yang berkualitas	-		186.872.400,00	UPT SDN BUGUL KIDUL II

NO	KODE	URUSAN / BIDANG URUSAN / PROGRAM / KEGIATAN / SUB KEGIATAN	INDIKATOR PROGRAM / KEGIATAN / SUB KEGIATAN	TARGET AKHIR PERIODE RENSTRA OPD	REALISASI CAPAIAN RENJA OPD TAHUN 2022	PRAKIRAAN CAPAIAN TARGET RENJA OPD TAHUN 2023	CAPAIAN KINERJA DAN KERANGKA PENDANAAN					KELOMPOK SASARAN	PRAKIRAAN MAJU RENCANA TAHUN 2025		PERANGKAT DAERAH PENANGGUNG JAWAB	
							TARGET 2024	PAGU INDIKATIF (Rp)	LOKASI	SUMBER DANA	PRIORITAS		TARGET	PAGU INDIKATIF (Rp)		
											NASIONAL					DAERAH
1	2	3	4	5	6	7	8	9	10	11	12	13	14	15	16	17
		UPT SDN KRAMPYANGAN						461.560.000,00							736.795.015,00	
	1	URUSAN PEMERINTAHAN WAJIB YANG BERKAITAN DENGAN PELAYANAN DASAR						461.560.000,00							736.795.015,00	
	1.01	URUSAN PEMERINTAHAN BIDANG PENDIDIKAN						461.560.000,00							736.795.015,00	
1.	1.01.02	PROGRAM PENGELOLAAN PENDIDIKAN	Angka Partisipasi Murni (APM) SD/MI	-			100 %	461.560.000,00						-	736.795.015,00	
	1.01.02.2.01	Pengelolaan Pendidikan Sekolah Dasar	Angka Kelulusan SD/MI	-			100 %	461.560.000,00			-	PP3 - Peningkatan Kualitas Pendidikan, Kesehatan, Produktivitas dan Daya Saing Ketenagakerjaan serta Peningkatan Pengentasan Kemiskinan 8. Keberpahaman kesempatan pendidikan dan kesehatan yang berkualitas	-	-	736.795.015,00	UPT SDN KRAMPYANGAN
	1.01.02.2.01.0021	Penyediaan Biaya Personil Peserta Didik Sekolah Dasar														
			Jumlah Peserta Didik Sekolah Menengah Atas yang Menerima Biaya Personil Peserta Didik				336 Peserta Didik	159.160.000,00	- Kota Pasuruan, Semua Kecamatan, Semua Kel/Desa	DANA TRANSFER UMUM-DANA ALOKASI UMUM	-	PP3 - Peningkatan Kualitas Pendidikan, Kesehatan, Produktivitas dan Daya Saing Ketenagakerjaan serta Peningkatan Pengentasan Kemiskinan 8. Keberpahaman kesempatan pendidikan dan kesehatan yang berkualitas	-		330.706.915,00	UPT SDN KRAMPYANGAN
	1.01.02.2.01.0029	Pengelolaan Dana BOS Sekolah Dasar														

NO	KODE	URUSAN / BIDANG URUSAN / PROGRAM / KEGIATAN / SUB KEGIATAN	INDIKATOR PROGRAM / KEGIATAN / SUB KEGIATAN	TARGET AKHIR PERIODE RENSTRA OPD	REALISASI CAPAIAN RENJA OPD TAHUN 2022	PRAKIRAAN CAPAIAN TARGET RENJA OPD TAHUN 2023	CAPAIAN KINERJA DAN KERANGKA PENDANAAN					KELOMPOK SASARAN	PRAKIRAAN MAJU RENCANA TAHUN 2025		PERANGKAT DAERAH PENANGGUNG JAWAB	
							TARGET 2024	PAGU INDIKATIF (Rp)	LOKASI	SUMBER DANA	PRIORITAS		TARGET	PAGU INDIKATIF (Rp)		
											NASIONAL					DAERAH
1	2	3	4	5	6	7	8	9	10	11	12	13	14	15	16	17
			<i>Jumlah Sekolah Dasar yang Mengelola Dana BOS</i>				1 Satuan Pendidikan	302.400.000,00	- Kota Pasuruan, Semua Kecamatan, Semua Kel/Desa	DAK NON FISIK-BOS REGULER	-	PP3 - Peningkatan Kualitas Pendidikan, Kesehatan, Produktivitas dan Daya Saing Ketenagakerjaan serta Peningkatan Kemiskinan 8. Keberpahaman kesempatan pendidikan dan kesehatan yang berkualitas	-		406.088.100,00	UPT SDN KRAMPYANGAN
		UPT SDN TAPAAN I						217.140.000,00						386.748.670,00		
	1	URUSAN PEMERINTAHAN WAJIB YANG BERKAITAN DENGAN PELAYANAN DASAR						217.140.000,00							386.748.670,00	
	1.01	URUSAN PEMERINTAHAN BIDANG PENDIDIKAN						217.140.000,00							386.748.670,00	
1.	1.01.02	PROGRAM PENGELOLAAN PENDIDIKAN	<i>Angka Partisipasi Murni (APM) SD/MI</i>	-			100 %	217.140.000,00						-	386.748.670,00	
	1.01.02.2.01	Pengelolaan Pendidikan Sekolah Dasar	<i>Angka Kelulusan SD/MI</i>	-			100 %	217.140.000,00			-	PP3 - Peningkatan Kualitas Pendidikan, Kesehatan, Produktivitas dan Daya Saing Ketenagakerjaan serta Peningkatan Kemiskinan 8. Keberpahaman kesempatan pendidikan dan kesehatan yang berkualitas	-	-	386.748.670,00	UPT SDN TAPAAN I
	1.01.02.2.01.0021	Penyediaan Biaya Personil Peserta Didik Sekolah Dasar														

NO	KODE	URUSAN / BIDANG URUSAN / PROGRAM / KEGIATAN / SUB KEGIATAN	INDIKATOR PROGRAM / KEGIATAN / SUB KEGIATAN	TARGET AKHIR PERIODE RENSTRA OPD	REALISASI CAPAIAN RENJA OPD TAHUN 2022	PRAKIRAAN CAPAIAN TARGET RENJA OPD TAHUN 2023	CAPAIAN KINERJA DAN KERANGKA PENDANAAN						KELOMPOK SASARAN	PRAKIRAAN MAJU RENCANA TAHUN 2025		PERANGKAT DAERAH PENANGGUNG JAWAB
							TARGET 2024	PAGU INDIKATIF (Rp)	LOKASI	SUMBER DANA	PRIORITAS			TARGET	PAGU INDIKATIF (Rp)	
											NASIONAL	DAERAH				
1	2	3	4	5	6	7	8	9	10	11	12	13	14	15	16	17
			<i>Jumlah Peserta Didik Sekolah Menengah Atas yang Menerima Biaya Personil Peserta Didik</i>				134 Peserta Didik	96.540.000,00	- Kota Pasuruan, Semua Kecamatan, Semua Kel/Desa	DANA TRANSFER UMUM-DANA ALOKASI UMUM	-	PP3 - Peningkatan Kualitas Pendidikan, Kesehatan, Produktivitas dan Daya Saing Ketenagakerjaan serta Peningkatan Kemiskinan 8. Keberpahaman kesempatan pendidikan dan kesehatan yang berkualitas	-		216.646.870,00	UPT SDN TAPAAN I
	1.01.02.2.01.0029	Pengelolaan Dana BOS Sekolah Dasar														
			<i>Jumlah Sekolah Dasar yang Mengelola Dana BOS</i>				1 Satuan Pendidikan	120.600.000,00	- Kota Pasuruan, Semua Kecamatan, Semua Kel/Desa	DAK NON FISIK-BOS REGULER	-	PP3 - Peningkatan Kualitas Pendidikan, Kesehatan, Produktivitas dan Daya Saing Ketenagakerjaan serta Peningkatan Kemiskinan 8. Keberpahaman kesempatan pendidikan dan kesehatan yang berkualitas	-		170.101.800,00	UPT SDN TAPAAN I
		UPT SDN TAPAAN II						173.580.000,00							321.003.925,00	
	1	URUSAN PEMERINTAHAN WAJIB YANG BERKAITAN DENGAN PELAYANAN DASAR						173.580.000,00							321.003.925,00	
	1.01	URUSAN PEMERINTAHAN BIDANG PENDIDIKAN						173.580.000,00							321.003.925,00	
1.	1.01.02	PROGRAM PENGELOLAAN PENDIDIKAN	<i>Angka Partisipasi Murni (APM) SD/MI</i>	-			100 %	173.580.000,00						-	321.003.925,00	

NO	KODE	URUSAN / BIDANG URUSAN / PROGRAM / KEGIATAN / SUB KEGIATAN	INDIKATOR PROGRAM / KEGIATAN / SUB KEGIATAN	TARGET AKHIR PERIODE RENSTRA OPD	REALISASI CAPAIAN RENJA OPD TAHUN 2022	PRAKIRAAN CAPAIAN TARGET RENJA OPD TAHUN 2023	CAPAIAN KINERJA DAN KERANGKA PENDANAAN						KELOMPOK SASARAN	PRAKIRAAN MAJU RENCANA TAHUN 2025		PERANGKAT DAERAH PENANGGUNG JAWAB
							TARGET 2024	PAGU INDIKATIF (Rp)	LOKASI	SUMBER DANA	PRIORITAS			TARGET	PAGU INDIKATIF (Rp)	
											NASIONAL	DAERAH				
1	2	3	4	5	6	7	8	9	10	11	12	13	14	15	16	17
	1.01.02.2.01	Pengelolaan Pendidikan Sekolah Dasar	Angka Kelulusan SD/MI	-			100 %	173.580.000,00			-	PP3 - Peningkatan Kualitas Pendidikan, Kesehatan, Produktivitas dan Daya Saing Ketenagakerjaan serta Peningkatan Kemiskinan 8. Keberpahaman kesempatan pendidikan dan kesehatan yang berkualitas	-	-	321.003.925,00	UPT SDN TAPAAN II
	1.01.02.2.01.0021	Penyediaan Biaya Personil Peserta Didik Sekolah Dasar														
			Jumlah Peserta Didik Sekolah Menengah Atas yang Menerima Biaya Personil Peserta Didik				98 Peserta Didik	85.380.000,00	- Kota Pasuruan, Semua Kecamatan, Semua Kel/Desa	DANA TRANSFER UMUM-DANA ALOKASI UMUM	-	PP3 - Peningkatan Kualitas Pendidikan, Kesehatan, Produktivitas dan Daya Saing Ketenagakerjaan serta Peningkatan Kemiskinan 8. Keberpahaman kesempatan pendidikan dan kesehatan yang berkualitas	-		195.224.425,00	UPT SDN TAPAAN II
	1.01.02.2.01.0029	Pengelolaan Dana BOS Sekolah Dasar														
			Jumlah Sekolah Dasar yang Mengelola Dana BOS				1 Satuan Pendidikan	88.200.000,00	- Kota Pasuruan, Semua Kecamatan, Semua Kel/Desa	DAK NON FISIK-BOS REGULER	-	PP3 - Peningkatan Kualitas Pendidikan, Kesehatan, Produktivitas dan Daya Saing Ketenagakerjaan serta Peningkatan Kemiskinan 8. Keberpahaman kesempatan pendidikan dan kesehatan yang berkualitas	-		125.779.500,00	UPT SDN TAPAAN II

NO	KODE	URUSAN / BIDANG URUSAN / PROGRAM / KEGIATAN / SUB KEGIATAN	INDIKATOR PROGRAM / KEGIATAN / SUB KEGIATAN	TARGET AKHIR PERIODE RENSTRA OPD	REALISASI CAPAIAN RENJA OPD TAHUN 2022	PRAKIRAAN CAPAIAN TARGET RENJA OPD TAHUN 2023	CAPAIAN KINERJA DAN KERANGKA PENDANAAN					KELOMPOK SASARAN	PRAKIRAAN MAJU RENCANA TAHUN 2025		PERANGKAT DAERAH PENANGGUNG JAWAB	
							TARGET 2024	PAGU INDIKATIF (Rp)	LOKASI	SUMBER DANA	PRIORITAS		TARGET	PAGU INDIKATIF (Rp)		
											NASIONAL					DAERAH
1	2	3	4	5	6	7	8	9	10	11	12	13	14	15	16	17
		UPT SDN BAKALAN						405.900.000,00							610.636.180,00	
	1	URUSAN PEMERINTAHAN WAJIB YANG BERKAITAN DENGAN PELAYANAN DASAR						405.900.000,00							610.636.180,00	
	1.01	URUSAN PEMERINTAHAN BIDANG PENDIDIKAN						405.900.000,00							610.636.180,00	
1.	1.01.02	PROGRAM PENGELOLAAN PENDIDIKAN	<i>Angka Partisipasi Murni (APM) SD/MI</i>	-			100 %	405.900.000,00						-	610.636.180,00	
	1.01.02.2.01	Pengelolaan Pendidikan Sekolah Dasar	<i>Angka Kelulusan SD/MI</i>	-			100 %	405.900.000,00			-	PP3 - Peningkatan Kualitas Pendidikan, Kesehatan, Produktivitas dan Daya Saing Ketenagakerjaan serta Peningkatan Kemiskinan 8. Keberpahaman kesempatan pendidikan dan kesehatan yang berkualitas	-	-	610.636.180,00	UPT SDN BAKALAN
	1.01.02.2.01.0021	Penyediaan Biaya Personil Peserta Didik Sekolah Dasar														
			<i>Jumlah Peserta Didik Sekolah Menengah Atas yang Menerima Biaya Personil Peserta Didik</i>				290 Peserta Didik	144.900.000,00	- Kota Pasuruan, Semua Kecamatan, Semua Kel/Desa	DANA TRANSFER UMUM-DANA ALOKASI UMUM	-	PP3 - Peningkatan Kualitas Pendidikan, Kesehatan, Produktivitas dan Daya Saing Ketenagakerjaan serta Peningkatan Kemiskinan 8. Keberpahaman kesempatan pendidikan dan kesehatan yang berkualitas	-		289.598.980,00	UPT SDN BAKALAN
	1.01.02.2.01.0029	Pengelolaan Dana BOS Sekolah Dasar														

NO	KODE	URUSAN / BIDANG URUSAN / PROGRAM / KEGIATAN / SUB KEGIATAN	INDIKATOR PROGRAM / KEGIATAN / SUB KEGIATAN	TARGET AKHIR PERIODE RENSTRA OPD	REALISASI CAPAIAN RENJA OPD TAHUN 2022	PRAKIRAAN CAPAIAN TARGET RENJA OPD TAHUN 2023	CAPAIAN KINERJA DAN KERANGKA PENDANAAN					KELOMPOK SASARAN	PRAKIRAAN MAJU RENCANA TAHUN 2025		PERANGKAT DAERAH PENANGGUNG JAWAB	
							TARGET 2024	PAGU INDIKATIF (Rp)	LOKASI	SUMBER DANA	PRIORITAS		TARGET	PAGU INDIKATIF (Rp)		
											NASIONAL					DAERAH
1	2	3	4	5	6	7	8	9	10	11	12	13	14	15	16	17
			<i>Jumlah Sekolah Dasar yang Mengelola Dana BOS</i>				1 Satuan Pendidikan	261.000.000,00	- Kota Pasuruan, Semua Kecamatan, Semua Kel/Desa	DAK NON FISIK-BOS REGULER	-	PP3 - Peningkatan Kualitas Pendidikan, Kesehatan, Produktivitas dan Daya Saing Ketenagakerjaan serta Peningkatan Kemiskinan 8. Keberpahaman kesempatan pendidikan dan kesehatan yang berkualitas	-		321.037.200,00	UPT SDN BAKALAN
UPT SDN KEPEL								240.130.000,00							392.079.325,00	
	1	URUSAN PEMERINTAHAN WAJIB YANG BERKAITAN DENGAN PELAYANAN DASAR						240.130.000,00							392.079.325,00	
	1.01	URUSAN PEMERINTAHAN BIDANG PENDIDIKAN						240.130.000,00							392.079.325,00	
1.	1.01.02	PROGRAM PENGELOLAAN PENDIDIKAN	<i>Angka Partisipasi Murni (APM) SD/MI</i>	-			100 %	240.130.000,00						-	392.079.325,00	
	1.01.02.2.01	Pengelolaan Pendidikan Sekolah Dasar	<i>Angka Kelulusan SD/MI</i>	-			100 %	240.130.000,00			-	PP3 - Peningkatan Kualitas Pendidikan, Kesehatan, Produktivitas dan Daya Saing Ketenagakerjaan serta Peningkatan Kemiskinan 8. Keberpahaman kesempatan pendidikan dan kesehatan yang berkualitas	-	-	392.079.325,00	UPT SDN KEPEL
	1.01.02.2.01.0021	Penyediaan Biaya Personil Peserta Didik Sekolah Dasar														

NO	KODE	URUSAN / BIDANG URUSAN / PROGRAM / KEGIATAN / SUB KEGIATAN	INDIKATOR PROGRAM / KEGIATAN / SUB KEGIATAN	TARGET AKHIR PERIODE RENSTRA OPD	REALISASI CAPAIAN RENJA OPD TAHUN 2022	PRAKIRAAN CAPAIAN TARGET RENJA OPD TAHUN 2023	CAPAIAN KINERJA DAN KERANGKA PENDANAAN						KELOMPOK SASARAN	PRAKIRAAN MAJU RENCANA TAHUN 2025		PERANGKAT DAERAH PENANGGUNG JAWAB
							TARGET 2024	PAGU INDIKATIF (Rp)	LOKASI	SUMBER DANA	PRIORITAS			TARGET	PAGU INDIKATIF (Rp)	
											NASIONAL	DAERAH				
1	2	3	4	5	6	7	8	9	10	11	12	13	14	15	16	17
			<i>Jumlah Peserta Didik Sekolah Menengah Atas yang Menerima Biaya Personil Peserta Didik</i>				153 Peserta Didik	102.430.000,00	- Kota Pasuruan, Semua Kecamatan, Semua Kel/Desa	DANA TRANSFER UMUM-DANA ALOKASI UMUM	-	PP3 - Peningkatan Kualitas Pendidikan, Kesehatan, Produktivitas dan Daya Saing Ketenagakerjaan serta Peningkatan Pengentasan Kemiskinan 8. Keberpahaman kesempatan pendidikan dan kesehatan yang berkualitas	-		218.383.825,00	UPT SDN KEPEL
	1.01.02.2.01.0029	Pengelolaan Dana BOS Sekolah Dasar														
			<i>Jumlah Sekolah Dasar yang Mengelola Dana BOS</i>				1 Satuan Pendidikan	137.700.000,00	- Kota Pasuruan, Semua Kecamatan, Semua Kel/Desa	DAK NON FISIK-BOS REGULER	-	PP3 - Peningkatan Kualitas Pendidikan, Kesehatan, Produktivitas dan Daya Saing Ketenagakerjaan serta Peningkatan Pengentasan Kemiskinan 8. Keberpahaman kesempatan pendidikan dan kesehatan yang berkualitas	-		173.695.500,00	UPT SDN KEPEL
		UPT SDN BLANDONGAN						253.440.000,00							440.055.220,00	
	1	URUSAN PEMERINTAHAN WAJIB YANG BERKAITAN DENGAN PELAYANAN DASAR						253.440.000,00							440.055.220,00	
	1.01	URUSAN PEMERINTAHAN BIDANG PENDIDIKAN						253.440.000,00							440.055.220,00	
1.	1.01.02	PROGRAM PENGELOLAAN PENDIDIKAN	<i>Angka Partisipasi Murni (APM) SD/MI</i>	-			100 %	253.440.000,00						-	440.055.220,00	

NO	KODE	URUSAN / BIDANG URUSAN / PROGRAM / KEGIATAN / SUB KEGIATAN	INDIKATOR PROGRAM / KEGIATAN / SUB KEGIATAN	TARGET AKHIR PERIODE RENSTRA OPD	REALISASI CAPAIAN RENJA OPD TAHUN 2022	PRAKIRAAN CAPAIAN TARGET RENJA OPD TAHUN 2023	CAPAIAN KINERJA DAN KERANGKA PENDANAAN					KELOMPOK SASARAN	PRAKIRAAN MAJU RENCANA TAHUN 2025		PERANGKAT DAERAH PENANGGUNG JAWAB	
							TARGET 2024	PAGU INDIKATIF (Rp)	LOKASI	SUMBER DANA	PRIORITAS		TARGET	PAGU INDIKATIF (Rp)		
											NASIONAL					DAERAH
1	2	3	4	5	6	7	8	9	10	11	12	13	14	15	16	17
	1.01.02.2.01	Pengelolaan Pendidikan Sekolah Dasar	<i>Angka Kelulusan SD/MI</i>	-			100 %	253.440.000,00			-	PP3 - Peningkatan Kualitas Pendidikan, Kesehatan, Produktivitas dan Daya Saing Ketenagakerjaan serta Peningkatan Kemiskinan 8. Keberpahaman kesempatan pendidikan dan kesehatan yang berkualitas	-	-	440.055.220,00	UPT SDN BLANDONGAN
	1.01.02.2.01.0021	Penyediaan Biaya Personil Peserta Didik Sekolah Dasar														
			<i>Jumlah Peserta Didik Sekolah Menengah Atas yang Menerima Biaya Personil Peserta Didik</i>				164 Peserta Didik	105.840.000,00	- Kota Pasuruan, Semua Kecamatan, Semua Kel/Desa	DANA TRANSFER UMUM-DANA ALOKASI UMUM	-	PP3 - Peningkatan Kualitas Pendidikan, Kesehatan, Produktivitas dan Daya Saing Ketenagakerjaan serta Peningkatan Kemiskinan 8. Keberpahaman kesempatan pendidikan dan kesehatan yang berkualitas	-		234.016.420,00	UPT SDN BLANDONGAN
	1.01.02.2.01.0029	Pengelolaan Dana BOS Sekolah Dasar														
			<i>Jumlah Sekolah Dasar yang Mengelola Dana BOS</i>				1 Satuan Pendidikan	147.600.000,00	- Kota Pasuruan, Semua Kecamatan, Semua Kel/Desa	DAK NON FISIK-BOS REGULER	-	PP3 - Peningkatan Kualitas Pendidikan, Kesehatan, Produktivitas dan Daya Saing Ketenagakerjaan serta Peningkatan Kemiskinan 8. Keberpahaman kesempatan pendidikan dan kesehatan yang berkualitas	-		206.038.800,00	UPT SDN BLANDONGAN

NO	KODE	URUSAN / BIDANG URUSAN / PROGRAM / KEGIATAN / SUB KEGIATAN	INDIKATOR PROGRAM / KEGIATAN / SUB KEGIATAN	TARGET AKHIR PERIODE RENSTRA OPD	REALISASI CAPAIAN RENJA OPD TAHUN 2022	PRAKIRAAN CAPAIAN TARGET RENJA OPD TAHUN 2023	CAPAIAN KINERJA DAN KERANGKA PENDANAAN					KELOMPOK SASARAN	PRAKIRAAN MAJU RENCANA TAHUN 2025		PERANGKAT DAERAH PENANGGUNG JAWAB	
							TARGET 2024	PAGU INDIKATIF (Rp)	LOKASI	SUMBER DANA	PRIORITAS		TARGET	PAGU INDIKATIF (Rp)		
											NASIONAL					DAERAH
1	2	3	4	5	6	7	8	9	10	11	12	13	14	15	16	17
		UPT SDN PURUTREJO I						401.060.000,00							716.490.610,00	
	1	URUSAN PEMERINTAHAN WAJIB YANG BERKAITAN DENGAN PELAYANAN DASAR						401.060.000,00							716.490.610,00	
	1.01	URUSAN PEMERINTAHAN BIDANG PENDIDIKAN						401.060.000,00							716.490.610,00	
1.	1.01.02	PROGRAM PENGELOLAAN PENDIDIKAN	Angka Partisipasi Murni (APM) SD/MI	-			100 %	401.060.000,00						-	716.490.610,00	
	1.01.02.2.01	Pengelolaan Pendidikan Sekolah Dasar	Angka Kelulusan SD/MI	-			100 %	401.060.000,00			-	PP3 - Peningkatan Kualitas Pendidikan, Kesehatan, Produktivitas dan Daya Saing Ketenagakerjaan serta Peningkatan Kemiskinan 8. Keberpahaman kesempatan pendidikan dan kesehatan yang berkualitas	-	-	716.490.610,00	UPT SDN PURUTREJO I
	1.01.02.2.01.0021	Penyediaan Biaya Personil Peserta Didik Sekolah Dasar														
			Jumlah Peserta Didik Sekolah Menengah Atas yang Menerima Biaya Personil Peserta Didik				286 Peserta Didik	143.660.000,00	- Kota Pasuruan, Semua Kecamatan, Semua Kel/Desa	DANA TRANSFER UMUM-DANA ALOKASI UMUM	-	PP3 - Peningkatan Kualitas Pendidikan, Kesehatan, Produktivitas dan Daya Saing Ketenagakerjaan serta Peningkatan Kemiskinan 8. Keberpahaman kesempatan pendidikan dan kesehatan yang berkualitas	-		346.339.510,00	UPT SDN PURUTREJO I
	1.01.02.2.01.0029	Pengelolaan Dana BOS Sekolah Dasar														

NO	KODE	URUSAN / BIDANG URUSAN / PROGRAM / KEGIATAN / SUB KEGIATAN	INDIKATOR PROGRAM / KEGIATAN / SUB KEGIATAN	TARGET AKHIR PERIODE RENSTRA OPD	REALISASI CAPAIAN RENJA OPD TAHUN 2022	PRAKIRAAN CAPAIAN TARGET RENJA OPD TAHUN 2023	CAPAIAN KINERJA DAN KERANGKA PENDANAAN						KELOMPOK SASARAN	PRAKIRAAN MAJU RENCANA TAHUN 2025		PERANGKAT DAERAH PENANGGUNG JAWAB
							TARGET 2024	PAGU INDIKATIF (Rp)	LOKASI	SUMBER DANA	PRIORITAS			TARGET	PAGU INDIKATIF (Rp)	
											NASIONAL	DAERAH				
1	2	3	4	5	6	7	8	9	10	11	12	13	14	15	16	17
			<i>Jumlah Sekolah Dasar yang Mengelola Dana BOS</i>				1 Satuan Pendidikan	257.400.000,00	- Kota Pasuruan, Semua Kecamatan, Semua Kel/Desa	DAK NON FISIK-BOS REGULER	-	PP3 - Peningkatan Kualitas Pendidikan, Kesehatan, Produktivitas dan Daya Saing Ketenagakerjaan serta Peningkatan Kemiskinan 8. Keberpahaman kesempatan pendidikan dan kesehatan yang berkualitas	-		370.151.100,00	UPT SDN PURUTREJO I
		UPT SDN PURUTREJO II						443.410.000,00							784.770.910,00	
	1	URUSAN PEMERINTAHAN WAJIB YANG BERKAITAN DENGAN PELAYANAN DASAR						443.410.000,00							784.770.910,00	
	1.01	URUSAN PEMERINTAHAN BIDANG PENDIDIKAN						443.410.000,00							784.770.910,00	
1.	1.01.02	PROGRAM PENGELOLAAN PENDIDIKAN	<i>Angka Partisipasi Murni (APM) SD/MI</i>	-			100 %	443.410.000,00						-	784.770.910,00	
	1.01.02.2.01	Pengelolaan Pendidikan Sekolah Dasar	<i>Angka Kelulusan SD/MI</i>	-			100 %	443.410.000,00			-	PP3 - Peningkatan Kualitas Pendidikan, Kesehatan, Produktivitas dan Daya Saing Ketenagakerjaan serta Peningkatan Kemiskinan 8. Keberpahaman kesempatan pendidikan dan kesehatan yang berkualitas	-	-	784.770.910,00	UPT SDN PURUTREJO II
	1.01.02.2.01.0021	Penyediaan Biaya Personil Peserta Didik Sekolah Dasar														

NO	KODE	URUSAN / BIDANG URUSAN / PROGRAM / KEGIATAN / SUB KEGIATAN	INDIKATOR PROGRAM / KEGIATAN / SUB KEGIATAN	TARGET AKHIR PERIODE RENSTRA OPD	REALISASI CAPAIAN RENJA OPD TAHUN 2022	PRAKIRAAN CAPAIAN TARGET RENJA OPD TAHUN 2023	CAPAIAN KINERJA DAN KERANGKA PENDANAAN						KELOMPOK SASARAN	PRAKIRAAN MAJU RENCANA TAHUN 2025		PERANGKAT DAERAH PENANGGUNG JAWAB
							TARGET 2024	PAGU INDIKATIF (Rp)	LOKASI	SUMBER DANA	PRIORITAS			TARGET	PAGU INDIKATIF (Rp)	
											NASIONAL	DAERAH				
1	2	3	4	5	6	7	8	9	10	11	12	13	14	15	16	17
			<i>Jumlah Peserta Didik Sekolah Menengah Atas yang Menerima Biaya Personil Peserta Didik</i>				321 Peserta Didik	154.510.000,00	- Kota Pasuruan, Semua Kecamatan, Semua Kel/Desa	DANA TRANSFER UMUM-DANA ALOKASI UMUM	-	PP3 - Peningkatan Kualitas Pendidikan, Kesehatan, Produktivitas dan Daya Saing Ketenagakerjaan serta Peningkatan Kemiskinan 8. Keberhasilan kesempatan pendidikan dan kesehatan yang berkualitas	-		346.339.510,00	UPT SDN PURUTREJO II
	1.01.02.2.01.0029	Pengelolaan Dana BOS Sekolah Dasar														
			<i>Jumlah Sekolah Dasar yang Mengelola Dana BOS</i>				1 Satuan Pendidikan	288.900.000,00	- Kota Pasuruan, Semua Kecamatan, Semua Kel/Desa	DAK NON FISIK-BOS REGULER	-	PP3 - Peningkatan Kualitas Pendidikan, Kesehatan, Produktivitas dan Daya Saing Ketenagakerjaan serta Peningkatan Kemiskinan 8. Keberhasilan kesempatan pendidikan dan kesehatan yang berkualitas	-		438.431.400,00	UPT SDN PURUTREJO II
		UPT SDN KEBONAGUNG						1.166.370.000,00							1.799.372.245,00	
	1	URUSAN PEMERINTAHAN WAJIB YANG BERKAITAN DENGAN PELAYANAN DASAR						1.166.370.000,00							1.799.372.245,00	
	1.01	URUSAN PEMERINTAHAN BIDANG PENDIDIKAN						1.166.370.000,00							1.799.372.245,00	
1.	1.01.02	PROGRAM PENGELOLAAN PENDIDIKAN	<i>Angka Partisipasi Murni (APM) SD/MI</i>	-			100 %	1.166.370.000,00						-	1.799.372.245,00	

NO	KODE	URUSAN / BIDANG URUSAN / PROGRAM / KEGIATAN / SUB KEGIATAN	INDIKATOR PROGRAM / KEGIATAN / SUB KEGIATAN	TARGET AKHIR PERIODE RENSTRA OPD	REALISASI CAPAIAN RENJA OPD TAHUN 2022	PRAKIRAAN CAPAIAN TARGET RENJA OPD TAHUN 2023	CAPAIAN KINERJA DAN KERANGKA PENDANAAN					KELOMPOK SASARAN	PRAKIRAAN MAJU RENCANA TAHUN 2025		PERANGKAT DAERAH PENANGGUNG JAWAB	
							TARGET 2024	PAGU INDIKATIF (Rp)	LOKASI	SUMBER DANA	PRIORITAS		TARGET	PAGU INDIKATIF (Rp)		
											NASIONAL					DAERAH
1	2	3	4	5	6	7	8	9	10	11	12	13	14	15	16	17
	1.01.02.2.01	Pengelolaan Pendidikan Sekolah Dasar	Angka Kelulusan SD/MI	-			100 %	1.166.370.000,00			-	PP3 - Peningkatan Kualitas Pendidikan, Kesehatan, Produktivitas dan Daya Saing Ketenagakerjaan serta Peningkatan Kemiskinan 8. Keberpahaman kesempatan pendidikan dan kesehatan yang berkualitas	-	-	1.799.372.245,00	UPT SDN KEBONAGUNG
	1.01.02.2.01.0021	Penyediaan Biaya Personil Peserta Didik Sekolah Dasar														
			Jumlah Peserta Didik Sekolah Menengah Atas yang Menerima Biaya Personil Peserta Didik				919 Peserta Didik	339.270.000,00	- Kota Pasuruan, Semua Kecamatan, Semua Kel/Desa	DANA TRANSFER UMUM-DANA ALOKASI UMUM	-	PP3 - Peningkatan Kualitas Pendidikan, Kesehatan, Produktivitas dan Daya Saing Ketenagakerjaan serta Peningkatan Kemiskinan 8. Keberpahaman kesempatan pendidikan dan kesehatan yang berkualitas	-		676.939.945,00	UPT SDN KEBONAGUNG
	1.01.02.2.01.0029	Pengelolaan Dana BOS Sekolah Dasar														
			Jumlah Sekolah Dasar yang Mengelola Dana BOS				1 Satuan Pendidikan	827.100.000,00	- Kota Pasuruan, Semua Kecamatan, Semua Kel/Desa	DAK NON FISIK-BOS REGULER	-	PP3 - Peningkatan Kualitas Pendidikan, Kesehatan, Produktivitas dan Daya Saing Ketenagakerjaan serta Peningkatan Kemiskinan 8. Keberpahaman kesempatan pendidikan dan kesehatan yang berkualitas	-		1.122.432.300,00	UPT SDN KEBONAGUNG

NO	KODE	URUSAN / BIDANG URUSAN / PROGRAM / KEGIATAN / SUB KEGIATAN	INDIKATOR PROGRAM / KEGIATAN / SUB KEGIATAN	TARGET AKHIR PERIODE RENSTRA OPD	REALISASI CAPAIAN RENJA OPD TAHUN 2022	PRAKIRAAN CAPAIAN TARGET RENJA OPD TAHUN 2023	CAPAIAN KINERJA DAN KERANGKA PENDANAAN					KELOMPOK SASARAN	PRAKIRAAN MAJU RENCANA TAHUN 2025		PERANGKAT DAERAH PENANGGUNG JAWAB	
							TARGET 2024	PAGU INDIKATIF (Rp)	LOKASI	SUMBER DANA	PRIORITAS		TARGET	PAGU INDIKATIF (Rp)		
											NASIONAL					DAERAH
1	2	3	4	5	6	7	8	9	10	11	12	13	14	15	16	17
		UPT SDN PURWOREJO I						421.630.000,00							667.496.500,00	
	1	URUSAN PEMERINTAHAN WAJIB YANG BERKAITAN DENGAN PELAYANAN DASAR						421.630.000,00							667.496.500,00	
	1.01	URUSAN PEMERINTAHAN BIDANG PENDIDIKAN						421.630.000,00							667.496.500,00	
1.	1.01.02	PROGRAM PENGELOLAAN PENDIDIKAN	Angka Partisipasi Murni (APM) SD/MI	-			100 %	421.630.000,00						-	667.496.500,00	
	1.01.02.2.01	Pengelolaan Pendidikan Sekolah Dasar	Angka Kelulusan SD/MI	-			100 %	421.630.000,00			-	PP3 - Peningkatan Kualitas Pendidikan, Kesehatan, Produktivitas dan Daya Saing Ketenagakerjaan serta Pengentasan Kemiskinan 8. Keberpahaman kesempatan pendidikan dan kesehatan yang berkualitas	-	-	667.496.500,00	UPT SDN PURWOREJO I
	1.01.02.2.01.0021	Penyediaan Biaya Personil Peserta Didik Sekolah Dasar														
			Jumlah Peserta Didik Sekolah Menengah Atas yang Menerima Biaya Personil Peserta Didik				303 Peserta Didik	148.930.000,00	- Kota Pasuruan, Semua Kecamatan, Semua Kel/Desa	DANA TRANSFER UMUM-DANA ALOKASI UMUM	-	PP3 - Peningkatan Kualitas Pendidikan, Kesehatan, Produktivitas dan Daya Saing Ketenagakerjaan serta Pengentasan Kemiskinan 8. Keberpahaman kesempatan pendidikan dan kesehatan yang berkualitas	-		308.126.500,00	UPT SDN PURWOREJO I
	1.01.02.2.01.0029	Pengelolaan Dana BOS Sekolah Dasar														

NO	KODE	URUSAN / BIDANG URUSAN / PROGRAM / KEGIATAN / SUB KEGIATAN	INDIKATOR PROGRAM / KEGIATAN / SUB KEGIATAN	TARGET AKHIR PERIODE RENSTRA OPD	REALISASI CAPAIAN RENJA OPD TAHUN 2022	PRAKIRAAN CAPAIAN TARGET RENJA OPD TAHUN 2023	CAPAIAN KINERJA DAN KERANGKA PENDANAAN					KELOMPOK SASARAN	PRAKIRAAN MAJU RENCANA TAHUN 2025		PERANGKAT DAERAH PENANGGUNG JAWAB	
							TARGET 2024	PAGU INDIKATIF (Rp)	LOKASI	SUMBER DANA	PRIORITAS		TARGET	PAGU INDIKATIF (Rp)		
											NASIONAL					DAERAH
1	2	3	4	5	6	7	8	9	10	11	12	13	14	15	16	17
			<i>Jumlah Sekolah Dasar yang Mengelola Dana BOS</i>				1 Satuan Pendidikan	272.700.000,00	- Kota Pasuruan, Semua Kecamatan, Semua Kel/Desa	DAK NON FISIK-BOS REGULER	-	PP3 - Peningkatan Kualitas Pendidikan, Kesehatan, Produktivitas dan Daya Saing Ketenagakerjaan serta Peningkatan Kemiskinan 8. Keberpahaman kesempatan pendidikan dan kesehatan yang berkualitas	-		359.370.000,00	UPT SDN PURWOREJO I
UPT SDN PURWOREJO III								229.240.000,00							418.732.600,00	
	1	URUSAN PEMERINTAHAN WAJIB YANG BERKAITAN DENGAN PELAYANAN DASAR						229.240.000,00							418.732.600,00	
	1.01	URUSAN PEMERINTAHAN BIDANG PENDIDIKAN						229.240.000,00							418.732.600,00	
1.	1.01.02	PROGRAM PENGELOLAAN PENDIDIKAN	<i>Angka Partisipasi Murni (APM) SD/MI</i>	-			100 %	229.240.000,00						-	418.732.600,00	
	1.01.02.2.01	Pengelolaan Pendidikan Sekolah Dasar	<i>Angka Kelulusan SD/MI</i>	-			100 %	229.240.000,00			-	PP3 - Peningkatan Kualitas Pendidikan, Kesehatan, Produktivitas dan Daya Saing Ketenagakerjaan serta Peningkatan Kemiskinan 8. Keberpahaman kesempatan pendidikan dan kesehatan yang berkualitas	-	-	418.732.600,00	UPT SDN PURWOREJO III
	1.01.02.2.01.0021	Penyediaan Biaya Personil Peserta Didik Sekolah Dasar														

NO	KODE	URUSAN / BIDANG URUSAN / PROGRAM / KEGIATAN / SUB KEGIATAN	INDIKATOR PROGRAM / KEGIATAN / SUB KEGIATAN	TARGET AKHIR PERIODE RENSTRA OPD	REALISASI CAPAIAN RENJA OPD TAHUN 2022	PRAKIRAAN CAPAIAN TARGET RENJA OPD TAHUN 2023	CAPAIAN KINERJA DAN KERANGKA PENDANAAN						KELOMPOK SASARAN	PRAKIRAAN MAJU RENCANA TAHUN 2025		PERANGKAT DAERAH PENANGGUNG JAWAB
							TARGET 2024	PAGU INDIKATIF (Rp)	LOKASI	SUMBER DANA	PRIORITAS			TARGET	PAGU INDIKATIF (Rp)	
											NASIONAL	DAERAH				
1	2	3	4	5	6	7	8	9	10	11	12	13	14	15	16	17
			<i>Jumlah Peserta Didik Sekolah Menengah Atas yang Menerima Biaya Personil Peserta Didik</i>				144 Peserta Didik	99.640.000,00	- Kota Pasuruan, Semua Kecamatan, Semua Kel/Desa	DANA TRANSFER UMUM-DANA ALOKASI UMUM	-	PP3 - Peningkatan Kualitas Pendidikan, Kesehatan, Produktivitas dan Daya Saing Ketenagakerjaan serta Peningkatan Kemiskinan 8. Keberpahaman kesempatan pendidikan dan kesehatan yang berkualitas	-		227.068.600,00	UPT SDN PURWOREJO III
	1.01.02.2.01.0029	Pengelolaan Dana BOS Sekolah Dasar														
			<i>Jumlah Sekolah Dasar yang Mengelola Dana BOS</i>				1 Satuan Pendidikan	129.600.000,00	- Kota Pasuruan, Semua Kecamatan, Semua Kel/Desa	DAK NON FISIK-BOS REGULER	-	PP3 - Peningkatan Kualitas Pendidikan, Kesehatan, Produktivitas dan Daya Saing Ketenagakerjaan serta Peningkatan Kemiskinan 8. Keberpahaman kesempatan pendidikan dan kesehatan yang berkualitas	-		191.664.000,00	UPT SDN PURWOREJO III
		UPT SDN POHJENTREK I						274.010.000,00							475.592.920,00	
	1	URUSAN PEMERINTAHAN WAJIB YANG BERKAITAN DENGAN PELAYANAN DASAR						274.010.000,00							475.592.920,00	
	1.01	URUSAN PEMERINTAHAN BIDANG PENDIDIKAN						274.010.000,00							475.592.920,00	
1.	1.01.02	PROGRAM PENGELOLAAN PENDIDIKAN	<i>Angka Partisipasi Murni (APM) SD/MI</i>	-			100 %	274.010.000,00						-	475.592.920,00	

NO	KODE	URUSAN / BIDANG URUSAN / PROGRAM / KEGIATAN / SUB KEGIATAN	INDIKATOR PROGRAM / KEGIATAN / SUB KEGIATAN	TARGET AKHIR PERIODE RENSTRA OPD	REALISASI CAPAIAN RENJA OPD TAHUN 2022	PRAKIRAAN CAPAIAN TARGET RENJA OPD TAHUN 2023	CAPAIAN KINERJA DAN KERANGKA PENDANAAN					KELOMPOK SASARAN	PRAKIRAAN MAJU RENCANA TAHUN 2025		PERANGKAT DAERAH PENANGGUNG JAWAB	
							TARGET 2024	PAGU INDIKATIF (Rp)	LOKASI	SUMBER DANA	PRIORITAS		TARGET	PAGU INDIKATIF (Rp)		
											NASIONAL					DAERAH
1	2	3	4	5	6	7	8	9	10	11	12	13	14	15	16	17
	1.01.02.2.01	Pengelolaan Pendidikan Sekolah Dasar	<i>Angka Kelulusan SD/MI</i>	-			100 %	274.010.000,00			-	PP3 - Peningkatan Kualitas Pendidikan, Kesehatan, Produktivitas dan Daya Saing Ketenagakerjaan serta Peningkatan Kemiskinan 8. Keberpahaman kesempatan pendidikan dan kesehatan yang berkualitas	-	-	475.592.920,00	UPT SDN POHJENTREK I
	1.01.02.2.01.0021	Penyediaan Biaya Personil Peserta Didik Sekolah Dasar														
			<i>Jumlah Peserta Didik Sekolah Menengah Atas yang Menerima Biaya Personil Peserta Didik</i>				181 Peserta Didik	111.110.000,00	- Kota Pasuruan, Semua Kecamatan, Semua Kel/Desa	DANA TRANSFER UMUM-DANA ALOKASI UMUM	-	PP3 - Peningkatan Kualitas Pendidikan, Kesehatan, Produktivitas dan Daya Saing Ketenagakerjaan serta Peningkatan Kemiskinan 8. Keberpahaman kesempatan pendidikan dan kesehatan yang berkualitas	-		245.596.120,00	UPT SDN POHJENTREK I
	1.01.02.2.01.0029	Pengelolaan Dana BOS Sekolah Dasar														
			<i>Jumlah Sekolah Dasar yang Mengelola Dana BOS</i>				1 Satuan Pendidikan	162.900.000,00	- Kota Pasuruan, Semua Kecamatan, Semua Kel/Desa	DAK NON FISIK-BOS REGULER	-	PP3 - Peningkatan Kualitas Pendidikan, Kesehatan, Produktivitas dan Daya Saing Ketenagakerjaan serta Peningkatan Kemiskinan 8. Keberpahaman kesempatan pendidikan dan kesehatan yang berkualitas	-		229.996.800,00	UPT SDN POHJENTREK I

NO	KODE	URUSAN / BIDANG URUSAN / PROGRAM / KEGIATAN / SUB KEGIATAN	INDIKATOR PROGRAM / KEGIATAN / SUB KEGIATAN	TARGET AKHIR PERIODE RENSTRA OPD	REALISASI CAPAIAN RENJA OPD TAHUN 2022	PRAKIRAAN CAPAIAN TARGET RENJA OPD TAHUN 2023	CAPAIAN KINERJA DAN KERANGKA PENDANAAN					KELOMPOK SASARAN	PRAKIRAAN MAJU RENCANA TAHUN 2025		PERANGKAT DAERAH PENANGGUNG JAWAB	
							TARGET 2024	PAGU INDIKATIF (Rp)	LOKASI	SUMBER DANA	PRIORITAS		TARGET	PAGU INDIKATIF (Rp)		
											NASIONAL					DAERAH
1	2	3	4	5	6	7	8	9	10	11	12	13	14	15	16	17
		UPT SDN POHJENTREK II						190.520.000,00							372.533.590,00	
	1	URUSAN PEMERINTAHAN WAJIB YANG BERKAITAN DENGAN PELAYANAN DASAR						190.520.000,00							372.533.590,00	
	1.01	URUSAN PEMERINTAHAN BIDANG PENDIDIKAN						190.520.000,00							372.533.590,00	
1.	1.01.02	PROGRAM PENGELOLAAN PENDIDIKAN	Angka Partisipasi Murni (APM) SD/MI	-			100 %	190.520.000,00						-	372.533.590,00	
	1.01.02.2.01	Pengelolaan Pendidikan Sekolah Dasar	Angka Kelulusan SD/MI	-			100 %	190.520.000,00			-	PP3 - Peningkatan Kualitas Pendidikan, Kesehatan, Produktivitas dan Daya Saing Ketenagakerjaan serta Peningkatan Kemiskinan 8. Keberpihakan kesempatan pendidikan dan kesehatan yang berkualitas	-	-	372.533.590,00	UPT SDN POHJENTREK II
	1.01.02.2.01.0021	Penyediaan Biaya Personil Peserta Didik Sekolah Dasar														
			Jumlah Peserta Didik Sekolah Menengah Atas yang Menerima Biaya Personil Peserta Didik				112 Peserta Didik	89.720.000,00	- Kota Pasuruan, Semua Kecamatan, Semua Kel/Desa	DANA TRANSFER UMUM-DANA ALOKASI UMUM	-	PP3 - Peningkatan Kualitas Pendidikan, Kesehatan, Produktivitas dan Daya Saing Ketenagakerjaan serta Peningkatan Kemiskinan 8. Keberpihakan kesempatan pendidikan dan kesehatan yang berkualitas	-		212.014.990,00	UPT SDN POHJENTREK II
	1.01.02.2.01.0029	Pengelolaan Dana BOS Sekolah Dasar														

NO	KODE	URUSAN / BIDANG URUSAN / PROGRAM / KEGIATAN / SUB KEGIATAN	INDIKATOR PROGRAM / KEGIATAN / SUB KEGIATAN	TARGET AKHIR PERIODE RENSTRA OPD	REALISASI CAPAIAN RENJA OPD TAHUN 2022	PRAKIRAAN CAPAIAN TARGET RENJA OPD TAHUN 2023	CAPAIAN KINERJA DAN KERANGKA PENDANAAN					KELOMPOK SASARAN	PRAKIRAAN MAJU RENCANA TAHUN 2025		PERANGKAT DAERAH PENANGGUNG JAWAB		
							TARGET 2024	PAGU INDIKATIF (Rp)	LOKASI	SUMBER DANA	PRIORITAS		TARGET	PAGU INDIKATIF (Rp)			
											NASIONAL					DAERAH	
1	2	3	4	5	6	7	8	9	10	11	12	13	14	15	16	17	
			<i>Jumlah Sekolah Dasar yang Mengelola Dana BOS</i>				1 Satuan Pendidikan	100.800.000,00	- Kota Pasuruan, Semua Kecamatan, Semua Kel/Desa	DAK NON FISIK-BOS REGULER	-	PP3 - Peningkatan Kualitas Pendidikan, Kesehatan, Produktivitas dan Daya Saing Ketenagakerjaan serta Peningkatan Kemiskinan 8. Keberpihakan kesempatan pendidikan dan kesehatan yang berkualitas	-		160.518.600,00	UPT SDN POHJENTREK II	
		UPT SDN TEMBOKREJO I						376.860.000,00								567.990.940,00	
	1	URUSAN PEMERINTAHAN WAJIB YANG BERKAITAN DENGAN PELAYANAN DASAR						376.860.000,00							567.990.940,00		
	1.01	URUSAN PEMERINTAHAN BIDANG PENDIDIKAN						376.860.000,00							567.990.940,00		
1.	1.01.02	PROGRAM PENGELOLAAN PENDIDIKAN	<i>Angka Partisipasi Murni (APM) SD/MI</i>	-			100 %	376.860.000,00						-	567.990.940,00		
	1.01.02.2.01	Pengelolaan Pendidikan Sekolah Dasar	<i>Angka Kelulusan SD/MI</i>	-			100 %	376.860.000,00			-	PP3 - Peningkatan Kualitas Pendidikan, Kesehatan, Produktivitas dan Daya Saing Ketenagakerjaan serta Peningkatan Kemiskinan 8. Keberpihakan kesempatan pendidikan dan kesehatan yang berkualitas	-	-	567.990.940,00	UPT SDN TEMBOKREJO I	
	1.01.02.2.01.0021	Penyediaan Biaya Personil Peserta Didik Sekolah Dasar															

NO	KODE	URUSAN / BIDANG URUSAN / PROGRAM / KEGIATAN / SUB KEGIATAN	INDIKATOR PROGRAM / KEGIATAN / SUB KEGIATAN	TARGET AKHIR PERIODE RENSTRA OPD	REALISASI CAPAIAN RENJA OPD TAHUN 2022	PRAKIRAAN CAPAIAN TARGET RENJA OPD TAHUN 2023	CAPAIAN KINERJA DAN KERANGKA PENDANAAN						KELOMPOK SASARAN	PRAKIRAAN MAJU RENCANA TAHUN 2025		PERANGKAT DAERAH PENANGGUNG JAWAB
							TARGET 2024	PAGU INDIKATIF (Rp)	LOKASI	SUMBER DANA	PRIORITAS			TARGET	PAGU INDIKATIF (Rp)	
											NASIONAL	DAERAH				
1	2	3	4	5	6	7	8	9	10	11	12	13	14	15	16	17
			<i>Jumlah Peserta Didik Sekolah Menengah Atas yang Menerima Biaya Personil Peserta Didik</i>				266 Peserta Didik	137.460.000,00	- Kota Pasuruan, Semua Kecamatan, Semua Kel/Desa	DANA TRANSFER UMUM-DANA ALOKASI UMUM	-	PP3 - Peningkatan Kualitas Pendidikan, Kesehatan, Produktivitas dan Daya Saing Ketenagakerjaan serta Peningkatan Kemiskinan 8. Keberpahaman kesempatan pendidikan dan kesehatan yang berkualitas	-		275.703.340,00	UPT SDN TEMBOKREJO I
	1.01.02.2.01.0029	Pengelolaan Dana BOS Sekolah Dasar														
			<i>Jumlah Sekolah Dasar yang Mengelola Dana BOS</i>				1 Satuan Pendidikan	239.400.000,00	- Kota Pasuruan, Semua Kecamatan, Semua Kel/Desa	DAK NON FISIK-BOS REGULER	-	PP3 - Peningkatan Kualitas Pendidikan, Kesehatan, Produktivitas dan Daya Saing Ketenagakerjaan serta Peningkatan Kemiskinan 8. Keberpahaman kesempatan pendidikan dan kesehatan yang berkualitas	-		292.287.600,00	UPT SDN TEMBOKREJO I
		UPT SDN TEMBOKREJO II						281.270.000,00							489.808.000,00	
	1	URUSAN PEMERINTAHAN WAJIB YANG BERKAITAN DENGAN PELAYANAN DASAR						281.270.000,00							489.808.000,00	
	1.01	URUSAN PEMERINTAHAN BIDANG PENDIDIKAN						281.270.000,00							489.808.000,00	
1.	1.01.02	PROGRAM PENGELOLAAN PENDIDIKAN	<i>Angka Partisipasi Murni (APM) SD/MI</i>	-			100 %	281.270.000,00						-	489.808.000,00	

NO	KODE	URUSAN / BIDANG URUSAN / PROGRAM / KEGIATAN / SUB KEGIATAN	INDIKATOR PROGRAM / KEGIATAN / SUB KEGIATAN	TARGET AKHIR PERIODE RENSTRA OPD	REALISASI CAPAIAN RENJA OPD TAHUN 2022	PRAKIRAAN CAPAIAN TARGET RENJA OPD TAHUN 2023	CAPAIAN KINERJA DAN KERANGKA PENDANAAN					KELOMPOK SASARAN	PRAKIRAAN MAJU RENCANA TAHUN 2025		PERANGKAT DAERAH PENANGGUNG JAWAB	
							TARGET 2024	PAGU INDIKATIF (Rp)	LOKASI	SUMBER DANA	PRIORITAS		TARGET	PAGU INDIKATIF (Rp)		
											NASIONAL					DAERAH
1	2	3	4	5	6	7	8	9	10	11	12	13	14	15	16	17
	1.01.02.2.01	Pengelolaan Pendidikan Sekolah Dasar	Angka Kelulusan SD/MI	-			100 %	281.270.000,00			-	PP3 - Peningkatan Kualitas Pendidikan, Kesehatan, Produktivitas dan Daya Saing Ketenagakerjaan serta Peningkatan Kemiskinan 8. Keberpahaman kesempatan pendidikan dan kesehatan yang berkualitas	-	-	489.808.000,00	UPT SDN TEMBOKREJO II
	1.01.02.2.01.0021	Penyediaan Biaya Personil Peserta Didik Sekolah Dasar														
			Jumlah Peserta Didik Sekolah Menengah Atas yang Menerima Biaya Personil Peserta Didik				187 Peserta Didik	112.970.000,00	- Kota Pasuruan, Semua Kecamatan, Semua Kel/Desa	DANA TRANSFER UMUM-DANA ALOKASI UMUM	-	PP3 - Peningkatan Kualitas Pendidikan, Kesehatan, Produktivitas dan Daya Saing Ketenagakerjaan serta Peningkatan Kemiskinan 8. Keberpahaman kesempatan pendidikan dan kesehatan yang berkualitas	-		250.228.000,00	UPT SDN TEMBOKREJO II
	1.01.02.2.01.0029	Pengelolaan Dana BOS Sekolah Dasar														
			Jumlah Sekolah Dasar yang Mengelola Dana BOS				1 Satuan Pendidikan	168.300.000,00	- Kota Pasuruan, Semua Kecamatan, Semua Kel/Desa	DAK NON FISIK-BOS REGULER	-	PP3 - Peningkatan Kualitas Pendidikan, Kesehatan, Produktivitas dan Daya Saing Ketenagakerjaan serta Peningkatan Kemiskinan 8. Keberpahaman kesempatan pendidikan dan kesehatan yang berkualitas	-		239.580.000,00	UPT SDN TEMBOKREJO II

NO	KODE	URUSAN / BIDANG URUSAN / PROGRAM / KEGIATAN / SUB KEGIATAN	INDIKATOR PROGRAM / KEGIATAN / SUB KEGIATAN	TARGET AKHIR PERIODE RENSTRA OPD	REALISASI CAPAIAN RENJA OPD TAHUN 2022	PRAKIRAAN CAPAIAN TARGET RENJA OPD TAHUN 2023	CAPAIAN KINERJA DAN KERANGKA PENDANAAN					KELOMPOK SASARAN	PRAKIRAAN MAJU RENCANA TAHUN 2025		PERANGKAT DAERAH PENANGGUNG JAWAB	
							TARGET 2024	PAGU INDIKATIF (Rp)	LOKASI	SUMBER DANA	PRIORITAS		TARGET	PAGU INDIKATIF (Rp)		
											NASIONAL					DAERAH
1	2	3	4	5	6	7	8	9	10	11	12	13	14	15	16	17
		UPT SDN WIROGUNAN						378.070.000,00							601.751.755,00	
	1	URUSAN PEMERINTAHAN WAJIB YANG BERKAITAN DENGAN PELAYANAN DASAR						378.070.000,00							601.751.755,00	
	1.01	URUSAN PEMERINTAHAN BIDANG PENDIDIKAN						378.070.000,00							601.751.755,00	
1.	1.01.02	PROGRAM PENGELOLAAN PENDIDIKAN	Angka Partisipasi Murni (APM) SD/MI	-			100 %	378.070.000,00						-	601.751.755,00	
	1.01.02.2.01	Pengelolaan Pendidikan Sekolah Dasar	Angka Kelulusan SD/MI	-			100 %	378.070.000,00			-	PP3 - Peningkatan Kualitas Pendidikan, Kesehatan, Produktivitas dan Daya Saing Ketenagakerjaan serta Peningkatan Kemiskinan 8. Keberpilihan kesempatan pendidikan dan kesehatan yang berkualitas	-	-	601.751.755,00	UPT SDN WIROGUNAN
	1.01.02.2.01.0021	Penyediaan Biaya Personil Peserta Didik Sekolah Dasar														
			Jumlah Peserta Didik Sekolah Menengah Atas yang Menerima Biaya Personil Peserta Didik				267 Peserta Didik	137.770.000,00	- Kota Pasuruan, Semua Kecamatan, Semua Kel/Desa	DANA TRANSFER UMUM-DANA ALOKASI UMUM	-	PP3 - Peningkatan Kualitas Pendidikan, Kesehatan, Produktivitas dan Daya Saing Ketenagakerjaan serta Peningkatan Kemiskinan 8. Keberpilihan kesempatan pendidikan dan kesehatan yang berkualitas	-		286.704.055,00	UPT SDN WIROGUNAN
	1.01.02.2.01.0029	Pengelolaan Dana BOS Sekolah Dasar														

NO	KODE	URUSAN / BIDANG URUSAN / PROGRAM / KEGIATAN / SUB KEGIATAN	INDIKATOR PROGRAM / KEGIATAN / SUB KEGIATAN	TARGET AKHIR PERIODE RENSTRA OPD	REALISASI CAPAIAN RENJA OPD TAHUN 2022	PRAKIRAAN CAPAIAN TARGET RENJA OPD TAHUN 2023	CAPAIAN KINERJA DAN KERANGKA PENDANAAN					KELOMPOK SASARAN	PRAKIRAAN MAJU RENCANA TAHUN 2025		PERANGKAT DAERAH PENANGGUNG JAWAB	
							TARGET 2024	PAGU INDIKATIF (Rp)	LOKASI	SUMBER DANA	PRIORITAS		TARGET	PAGU INDIKATIF (Rp)		
											NASIONAL					DAERAH
1	2	3	4	5	6	7	8	9	10	11	12	13	14	15	16	17
			<i>Jumlah Sekolah Dasar yang Mengelola Dana BOS</i>				1 Satuan Pendidikan	240.300.000,00	- Kota Pasuruan, Semua Kecamatan, Semua Kel/Desa	DAK NON FISIK-BOS REGULER	-	PP3 - Peningkatan Kualitas Pendidikan, Kesehatan, Produktivitas dan Daya Saing Ketenagakerjaan serta Peningkatan Kemiskinan 8. Keberpahaman kesempatan pendidikan dan kesehatan yang berkualitas	-		315.047.700,00	UPT SDN WIROGUNAN
UPT SDN SEKARGADUNG								473.660.000,00							743.902.555,00	
	1	URUSAN PEMERINTAHAN WAJIB YANG BERKAITAN DENGAN PELAYANAN DASAR						473.660.000,00							743.902.555,00	
	1.01	URUSAN PEMERINTAHAN BIDANG PENDIDIKAN						473.660.000,00							743.902.555,00	
1.	1.01.02	PROGRAM PENGELOLAAN PENDIDIKAN	<i>Angka Partisipasi Murni (APM) SD/MI</i>	-			100 %	473.660.000,00						-	743.902.555,00	
	1.01.02.2.01	Pengelolaan Pendidikan Sekolah Dasar	<i>Angka Kelulusan SD/MI</i>	-			100 %	473.660.000,00			-	PP3 - Peningkatan Kualitas Pendidikan, Kesehatan, Produktivitas dan Daya Saing Ketenagakerjaan serta Peningkatan Kemiskinan 8. Keberpahaman kesempatan pendidikan dan kesehatan yang berkualitas	-	-	743.902.555,00	UPT SDN SEKARGADUNG
	1.01.02.2.01.0021	Penyediaan Biaya Personil Peserta Didik Sekolah Dasar														

NO	KODE	URUSAN / BIDANG URUSAN / PROGRAM / KEGIATAN / SUB KEGIATAN	INDIKATOR PROGRAM / KEGIATAN / SUB KEGIATAN	TARGET AKHIR PERIODE RENSTRA OPD	REALISASI CAPAIAN RENJA OPD TAHUN 2022	PRAKIRAAN CAPAIAN TARGET RENJA OPD TAHUN 2023	CAPAIAN KINERJA DAN KERANGKA PENDANAAN						KELOMPOK SASARAN	PRAKIRAAN MAJU RENCANA TAHUN 2025		PERANGKAT DAERAH PENANGGUNG JAWAB
							TARGET 2024	PAGU INDIKATIF (Rp)	LOKASI	SUMBER DANA	PRIORITAS			TARGET	PAGU INDIKATIF (Rp)	
											NASIONAL	DAERAH				
1	2	3	4	5	6	7	8	9	10	11	12	13	14	15	16	17
			<i>Jumlah Peserta Didik Sekolah Menengah Atas yang Menerima Biaya Personil Peserta Didik</i>				346 Peserta Didik	162.260.000,00	- Kota Pasuruan, Semua Kecamatan, Semua Kel/Desa	DANA TRANSFER UMUM-DANA ALOKASI UMUM	-	PP3 - Peningkatan Kualitas Pendidikan, Kesehatan, Produktivitas dan Daya Saing Ketenagakerjaan serta Peningkatan Kemiskinan 8. Keberhasilan kesempatan pendidikan dan kesehatan yang berkualitas	-		333.022.855,00	UPT SDN SEKARGADUNG
	1.01.02.2.01.0029	Pengelolaan Dana BOS Sekolah Dasar														
			<i>Jumlah Sekolah Dasar yang Mengelola Dana BOS</i>				1 Satuan Pendidikan	311.400.000,00	- Kota Pasuruan, Semua Kecamatan, Semua Kel/Desa	DAK NON FISIK-BOS REGULER	-	PP3 - Peningkatan Kualitas Pendidikan, Kesehatan, Produktivitas dan Daya Saing Ketenagakerjaan serta Peningkatan Kemiskinan 8. Keberhasilan kesempatan pendidikan dan kesehatan yang berkualitas	-		410.879.700,00	UPT SDN SEKARGADUNG
		UPT SDN GADINGREJO I						318.780.000,00							507.576.850,00	
	1	URUSAN PEMERINTAHAN WAJIB YANG BERKAITAN DENGAN PELAYANAN DASAR						318.780.000,00							507.576.850,00	
	1.01	URUSAN PEMERINTAHAN BIDANG PENDIDIKAN						318.780.000,00							507.576.850,00	
1.	1.01.02	PROGRAM PENGELOLAAN PENDIDIKAN	<i>Angka Partisipasi Murni (APM) SD/MI</i>	-			100 %	318.780.000,00						-	507.576.850,00	

NO	KODE	URUSAN / BIDANG URUSAN / PROGRAM / KEGIATAN / SUB KEGIATAN	INDIKATOR PROGRAM / KEGIATAN / SUB KEGIATAN	TARGET AKHIR PERIODE RENSTRA OPD	REALISASI CAPAIAN RENJA OPD TAHUN 2022	PRAKIRAAN CAPAIAN TARGET RENJA OPD TAHUN 2023	CAPAIAN KINERJA DAN KERANGKA PENDANAAN					KELOMPOK SASARAN	PRAKIRAAN MAJU RENCANA TAHUN 2025		PERANGKAT DAERAH PENANGGUNG JAWAB	
							TARGET 2024	PAGU INDIKATIF (Rp)	LOKASI	SUMBER DANA	PRIORITAS		TARGET	PAGU INDIKATIF (Rp)		
											NASIONAL					DAERAH
1	2	3	4	5	6	7	8	9	10	11	12	13	14	15	16	17
	1.01.02.2.01	Pengelolaan Pendidikan Sekolah Dasar	Angka Kelulusan SD/MI	-			100 %	318.780.000,00			-	PP3 - Peningkatan Kualitas Pendidikan, Kesehatan, Produktivitas dan Daya Saing Ketenagakerjaan serta Peningkatan Kemiskinan 8. Keberpahaman kesempatan pendidikan dan kesehatan yang berkualitas	-	-	507.576.850,00	UPT SDN GADINGREJO I
	1.01.02.2.01.0021	Penyediaan Biaya Personil Peserta Didik Sekolah Dasar														
			Jumlah Peserta Didik Sekolah Menengah Atas yang Menerima Biaya Personil Peserta Didik				218 Peserta Didik	122.580.000,00	- Kota Pasuruan, Semua Kecamatan, Semua Kel/Desa	DANA TRANSFER UMUM-DANA ALOKASI UMUM	-	PP3 - Peningkatan Kualitas Pendidikan, Kesehatan, Produktivitas dan Daya Saing Ketenagakerjaan serta Peningkatan Kemiskinan 8. Keberpahaman kesempatan pendidikan dan kesehatan yang berkualitas	-		256.017.850,00	UPT SDN GADINGREJO I
	1.01.02.2.01.0029	Pengelolaan Dana BOS Sekolah Dasar														
			Jumlah Sekolah Dasar yang Mengelola Dana BOS				1 Satuan Pendidikan	196.200.000,00	- Kota Pasuruan, Semua Kecamatan, Semua Kel/Desa	DAK NON FISIK-BOS REGULER	-	PP3 - Peningkatan Kualitas Pendidikan, Kesehatan, Produktivitas dan Daya Saing Ketenagakerjaan serta Peningkatan Kemiskinan 8. Keberpahaman kesempatan pendidikan dan kesehatan yang berkualitas	-		251.559.000,00	UPT SDN GADINGREJO I

NO	KODE	URUSAN / BIDANG URUSAN / PROGRAM / KEGIATAN / SUB KEGIATAN	INDIKATOR PROGRAM / KEGIATAN / SUB KEGIATAN	TARGET AKHIR PERIODE RENSTRA OPD	REALISASI CAPAIAN RENJA OPD TAHUN 2022	PRAKIRAAN CAPAIAN TARGET RENJA OPD TAHUN 2023	CAPAIAN KINERJA DAN KERANGKA PENDANAAN					KELOMPOK SASARAN	PRAKIRAAN MAJU RENCANA TAHUN 2025		PERANGKAT DAERAH PENANGGUNG JAWAB	
							TARGET 2024	PAGU INDIKATIF (Rp)	LOKASI	SUMBER DANA	PRIORITAS		TARGET	PAGU INDIKATIF (Rp)		
											NASIONAL					DAERAH
1	2	3	4	5	6	7	8	9	10	11	12	13	14	15	16	17
		UPT SDN GADINGREJO II						342.980.000,00							619.520.605,00	
	1	URUSAN PEMERINTAHAN WAJIB YANG BERKAITAN DENGAN PELAYANAN DASAR						342.980.000,00							619.520.605,00	
	1.01	URUSAN PEMERINTAHAN BIDANG PENDIDIKAN						342.980.000,00							619.520.605,00	
1.	1.01.02	PROGRAM PENGELOLAAN PENDIDIKAN	Angka Partisipasi Murni (APM) SD/MI	-			100 %	342.980.000,00						-	619.520.605,00	
	1.01.02.2.01	Pengelolaan Pendidikan Sekolah Dasar	Angka Kelulusan SD/MI	-			100 %	342.980.000,00			-	PP3 - Peningkatan Kualitas Pendidikan, Kesehatan, Produktivitas dan Daya Saing Ketenagakerjaan serta Peningkatan Kemiskinan 8. Keberpahaman kesempatan pendidikan dan kesehatan yang berkualitas	-	-	619.520.605,00	UPT SDN GADINGREJO II
	1.01.02.2.01.0021	Penyediaan Biaya Personil Peserta Didik Sekolah Dasar														
			Jumlah Peserta Didik Sekolah Menengah Atas yang Menerima Biaya Personil Peserta Didik				238 Peserta Didik	128.780.000,00	- Kota Pasuruan, Semua Kecamatan, Semua Kel/Desa	DANA TRANSFER UMUM-DANA ALOKASI UMUM	-	PP3 - Peningkatan Kualitas Pendidikan, Kesehatan, Produktivitas dan Daya Saing Ketenagakerjaan serta Peningkatan Kemiskinan 8. Keberpahaman kesempatan pendidikan dan kesehatan yang berkualitas	-		292.493.905,00	UPT SDN GADINGREJO II
	1.01.02.2.01.0029	Pengelolaan Dana BOS Sekolah Dasar														

NO	KODE	URUSAN / BIDANG URUSAN / PROGRAM / KEGIATAN / SUB KEGIATAN	INDIKATOR PROGRAM / KEGIATAN / SUB KEGIATAN	TARGET AKHIR PERIODE RENSTRA OPD	REALISASI CAPAIAN RENJA OPD TAHUN 2022	PRAKIRAAN CAPAIAN TARGET RENJA OPD TAHUN 2023	CAPAIAN KINERJA DAN KERANGKA PENDANAAN					KELOMPOK SASARAN	PRAKIRAAN MAJU RENCANA TAHUN 2025		PERANGKAT DAERAH PENANGGUNG JAWAB		
							TARGET 2024	PAGU INDIKATIF (Rp)	LOKASI	SUMBER DANA	PRIORITAS		TARGET	PAGU INDIKATIF (Rp)			
											NASIONAL					DAERAH	
1	2	3	4	5	6	7	8	9	10	11	12	13	14	15	16	17	
			<i>Jumlah Sekolah Dasar yang Mengelola Dana BOS</i>				1 Satuan Pendidikan	214.200.000,00	- Kota Pasuruan, Semua Kecamatan, Semua Kel/Desa	DAK NON FISIK-BOS REGULER	-	PP3 - Peningkatan Kualitas Pendidikan, Kesehatan, Produktivitas dan Daya Saing Ketenagakerjaan serta Peningkatan Kemiskinan 8. Keberhasilan kesempatan pendidikan dan kesehatan yang berkualitas	-		327.026.700,00	UPT SDN GADINGREJO II	
		UPT SDN TRAJENG I						674.520.000,00								1.122.379.060,00	
	1	URUSAN PEMERINTAHAN WAJIB YANG BERKAITAN DENGAN PELAYANAN DASAR						674.520.000,00							1.122.379.060,00		
	1.01	URUSAN PEMERINTAHAN BIDANG PENDIDIKAN						674.520.000,00							1.122.379.060,00		
1.	1.01.02	PROGRAM PENGELOLAAN PENDIDIKAN	<i>Angka Partisipasi Murni (APM) SD/MI</i>	-			100 %	674.520.000,00						-	1.122.379.060,00		
	1.01.02.2.01	Pengelolaan Pendidikan Sekolah Dasar	<i>Angka Kelulusan SD/MI</i>	-			100 %	674.520.000,00			-	PP3 - Peningkatan Kualitas Pendidikan, Kesehatan, Produktivitas dan Daya Saing Ketenagakerjaan serta Peningkatan Kemiskinan 8. Keberhasilan kesempatan pendidikan dan kesehatan yang berkualitas	-	-	1.122.379.060,00	UPT SDN TRAJENG I	
	1.01.02.2.01.0021	Penyediaan Biaya Personil Peserta Didik Sekolah Dasar															

NO	KODE	URUSAN / BIDANG URUSAN / PROGRAM / KEGIATAN / SUB KEGIATAN	INDIKATOR PROGRAM / KEGIATAN / SUB KEGIATAN	TARGET AKHIR PERIODE RENSTRA OPD	REALISASI CAPAIAN RENJA OPD TAHUN 2022	PRAKIRAAN CAPAIAN TARGET RENJA OPD TAHUN 2023	CAPAIAN KINERJA DAN KERANGKA PENDANAAN						KELOMPOK SASARAN	PRAKIRAAN MAJU RENCANA TAHUN 2025		PERANGKAT DAERAH PENANGGUNG JAWAB
							TARGET 2024	PAGU INDIKATIF (Rp)	LOKASI	SUMBER DANA	PRIORITAS			TARGET	PAGU INDIKATIF (Rp)	
											NASIONAL	DAERAH				
1	2	3	4	5	6	7	8	9	10	11	12	13	14	15	16	17
			<i>Jumlah Peserta Didik Sekolah Menengah Atas yang Menerima Biaya Personil Peserta Didik</i>				512 Peserta Didik	213.720.000,00	- Kota Pasuruan, Semua Kecamatan, Semua Kel/Desa	DANA TRANSFER UMUM-DANA ALOKASI UMUM	-	PP3 - Peningkatan Kualitas Pendidikan, Kesehatan, Produktivitas dan Daya Saing Ketenagakerjaan serta Peningkatan Kemiskinan 8. Keberhasilan kesempatan pendidikan dan kesehatan yang berkualitas	-		456.346.660,00	UPT SDN TRAJENG I
	1.01.02.2.01.0029	Pengelolaan Dana BOS Sekolah Dasar														
			<i>Jumlah Sekolah Dasar yang Mengelola Dana BOS</i>				1 Satuan Pendidikan	460.800.000,00	- Kota Pasuruan, Semua Kecamatan, Semua Kel/Desa	DAK NON FISIK-BOS REGULER	-	PP3 - Peningkatan Kualitas Pendidikan, Kesehatan, Produktivitas dan Daya Saing Ketenagakerjaan serta Peningkatan Kemiskinan 8. Keberhasilan kesempatan pendidikan dan kesehatan yang berkualitas	-		666.032.400,00	UPT SDN TRAJENG I
		UPT SDN GENTONG						532.950.000,00							829.193.035,00	
	1	URUSAN PEMERINTAHAN WAJIB YANG BERKAITAN DENGAN PELAYANAN DASAR						532.950.000,00							829.193.035,00	
	1.01	URUSAN PEMERINTAHAN BIDANG PENDIDIKAN						532.950.000,00							829.193.035,00	
1.	1.01.02	PROGRAM PENGELOLAAN PENDIDIKAN	<i>Angka Partisipasi Murni (APM) SD/MI</i>	-			100 %	532.950.000,00						-	829.193.035,00	

NO	KODE	URUSAN / BIDANG URUSAN / PROGRAM / KEGIATAN / SUB KEGIATAN	INDIKATOR PROGRAM / KEGIATAN / SUB KEGIATAN	TARGET AKHIR PERIODE RENSTRA OPD	REALISASI CAPAIAN RENJA OPD TAHUN 2022	PRAKIRAAN CAPAIAN TARGET RENJA OPD TAHUN 2023	CAPAIAN KINERJA DAN KERANGKA PENDANAAN					KELOMPOK SASARAN	PRAKIRAAN MAJU RENCANA TAHUN 2025		PERANGKAT DAERAH PENANGGUNG JAWAB	
							TARGET 2024	PAGU INDIKATIF (Rp)	LOKASI	SUMBER DANA	PRIORITAS		TARGET	PAGU INDIKATIF (Rp)		
											NASIONAL					DAERAH
1	2	3	4	5	6	7	8	9	10	11	12	13	14	15	16	17
	1.01.02.2.01	Pengelolaan Pendidikan Sekolah Dasar	Angka Kelulusan SD/MI	-			100 %	532.950.000,00			-	PP3 - Peningkatan Kualitas Pendidikan, Kesehatan, Produktivitas dan Daya Saing Ketenagakerjaan serta Peningkatan Kemiskinan 8. Keberpahaman kesempatan pendidikan dan kesehatan yang berkualitas	-	-	829.193.035,00	UPT SDN GENTONG
	1.01.02.2.01.0021	Penyediaan Biaya Personil Peserta Didik Sekolah Dasar														
			Jumlah Peserta Didik Sekolah Menengah Atas yang Menerima Biaya Personil Peserta Didik				395 Peserta Didik	177.450.000,00	- Kota Pasuruan, Semua Kecamatan, Semua Kel/Desa	DANA TRANSFER UMUM-DANA ALOKASI UMUM	-	PP3 - Peningkatan Kualitas Pendidikan, Kesehatan, Produktivitas dan Daya Saing Ketenagakerjaan serta Peningkatan Kemiskinan 8. Keberpahaman kesempatan pendidikan dan kesehatan yang berkualitas	-		360.814.135,00	UPT SDN GENTONG
	1.01.02.2.01.0029	Pengelolaan Dana BOS Sekolah Dasar														
			Jumlah Sekolah Dasar yang Mengelola Dana BOS				1 Satuan Pendidikan	355.500.000,00	- Kota Pasuruan, Semua Kecamatan, Semua Kel/Desa	DAK NON FISIK-BOS REGULER	-	PP3 - Peningkatan Kualitas Pendidikan, Kesehatan, Produktivitas dan Daya Saing Ketenagakerjaan serta Peningkatan Kemiskinan 8. Keberpahaman kesempatan pendidikan dan kesehatan yang berkualitas	-		468.378.900,00	UPT SDN GENTONG

NO	KODE	URUSAN / BIDANG URUSAN / PROGRAM / KEGIATAN / SUB KEGIATAN	INDIKATOR PROGRAM / KEGIATAN / SUB KEGIATAN	TARGET AKHIR PERIODE RENSTRA OPD	REALISASI CAPAIAN RENJA OPD TAHUN 2022	PRAKIRAAN CAPAIAN TARGET RENJA OPD TAHUN 2023	CAPAIAN KINERJA DAN KERANGKA PENDANAAN					KELOMPOK SASARAN	PRAKIRAAN MAJU RENCANA TAHUN 2025		PERANGKAT DAERAH PENANGGUNG JAWAB	
							TARGET 2024	PAGU INDIKATIF (Rp)	LOKASI	SUMBER DANA	PRIORITAS		TARGET	PAGU INDIKATIF (Rp)		
											NASIONAL					DAERAH
1	2	3	4	5	6	7	8	9	10	11	12	13	14	15	16	17
		UPT SDN SEBANI						408.320.000,00							633.735.685,00	
	1	URUSAN PEMERINTAHAN WAJIB YANG BERKAITAN DENGAN PELAYANAN DASAR						408.320.000,00							633.735.685,00	
	1.01	URUSAN PEMERINTAHAN BIDANG PENDIDIKAN						408.320.000,00							633.735.685,00	
1.	1.01.02	PROGRAM PENGELOLAAN PENDIDIKAN	<i>Angka Partisipasi Murni (APM) SD/MI</i>	-			100 %	408.320.000,00						-	633.735.685,00	
	1.01.02.2.01	Pengelolaan Pendidikan Sekolah Dasar	<i>Angka Kelulusan SD/MI</i>	-			100 %	408.320.000,00			-	PP3 - Peningkatan Kualitas Pendidikan, Kesehatan, Produktivitas dan Daya Saing Ketenagakerjaan serta Peningkatan Kemiskinan 8. Keberpahaman kesempatan pendidikan dan kesehatan yang berkualitas	-	-	633.735.685,00	UPT SDN SEBANI
	1.01.02.2.01.0021	Penyediaan Biaya Personil Peserta Didik Sekolah Dasar														
			<i>Jumlah Peserta Didik Sekolah Menengah Atas yang Menerima Biaya Personil Peserta Didik</i>				292 Peserta Didik	145.520.000,00	- Kota Pasuruan, Semua Kecamatan, Semua Kel/Desa	DANA TRANSFER UMUM-DANA ALOKASI UMUM	-	PP3 - Peningkatan Kualitas Pendidikan, Kesehatan, Produktivitas dan Daya Saing Ketenagakerjaan serta Peningkatan Kemiskinan 8. Keberpahaman kesempatan pendidikan dan kesehatan yang berkualitas	-		297.125.785,00	UPT SDN SEBANI
	1.01.02.2.01.0029	Pengelolaan Dana BOS Sekolah Dasar														

NO	KODE	URUSAN / BIDANG URUSAN / PROGRAM / KEGIATAN / SUB KEGIATAN	INDIKATOR PROGRAM / KEGIATAN / SUB KEGIATAN	TARGET AKHIR PERIODE RENSTRA OPD	REALISASI CAPAIAN RENJA OPD TAHUN 2022	PRAKIRAAN CAPAIAN TARGET RENJA OPD TAHUN 2023	CAPAIAN KINERJA DAN KERANGKA PENDANAAN						KELOMPOK SASARAN	PRAKIRAAN MAJU RENCANA TAHUN 2025		PERANGKAT DAERAH PENANGGUNG JAWAB
							TARGET 2024	PAGU INDIKATIF (Rp)	LOKASI	SUMBER DANA	PRIORITAS			TARGET	PAGU INDIKATIF (Rp)	
											NASIONAL	DAERAH				
1	2	3	4	5	6	7	8	9	10	11	12	13	14	15	16	17
			<i>Jumlah Sekolah Dasar yang Mengelola Dana BOS</i>				1 Satuan Pendidikan	262.800.000,00	- Kota Pasuruan, Semua Kecamatan, Semua Kel/Desa	DAK NON FISIK-BOS REGULER	-	PP3 - Peningkatan Kualitas Pendidikan, Kesehatan, Produktivitas dan Daya Saing Ketenagakerjaan serta Peningkatan Kemiskinan 8. Keberpihakan kesempatan pendidikan dan kesehatan yang berkualitas	-		336.609.900,00	UPT SDN SEBANI
		UPT SDN BUKIR						701.140.000,00							906.856.885,00	
	1	URUSAN PEMERINTAHAN WAJIB YANG BERKAITAN DENGAN PELAYANAN DASAR						701.140.000,00							906.856.885,00	
	1.01	URUSAN PEMERINTAHAN BIDANG PENDIDIKAN						701.140.000,00							906.856.885,00	
1.	1.01.02	PROGRAM PENGELOLAAN PENDIDIKAN	<i>Angka Partisipasi Murni (APM) SD/MI</i>	-			100 %	701.140.000,00						-	906.856.885,00	
	1.01.02.2.01	Pengelolaan Pendidikan Sekolah Dasar	<i>Angka Kelulusan SD/MI</i>	-			100 %	701.140.000,00			-	PP3 - Peningkatan Kualitas Pendidikan, Kesehatan, Produktivitas dan Daya Saing Ketenagakerjaan serta Peningkatan Kemiskinan 8. Keberpihakan kesempatan pendidikan dan kesehatan yang berkualitas	-	-	906.856.885,00	UPT SDN BUKIR
	1.01.02.2.01.0021	Penyediaan Biaya Personil Peserta Didik Sekolah Dasar														

NO	KODE	URUSAN / BIDANG URUSAN / PROGRAM / KEGIATAN / SUB KEGIATAN	INDIKATOR PROGRAM / KEGIATAN / SUB KEGIATAN	TARGET AKHIR PERIODE RENSTRA OPD	REALISASI CAPAIAN RENJA OPD TAHUN 2022	PRAKIRAAN CAPAIAN TARGET RENJA OPD TAHUN 2023	CAPAIAN KINERJA DAN KERANGKA PENDANAAN						KELOMPOK SASARAN	PRAKIRAAN MAJU RENCANA TAHUN 2025		PERANGKAT DAERAH PENANGGUNG JAWAB
							TARGET 2024	PAGU INDIKATIF (Rp)	LOKASI	SUMBER DANA	PRIORITAS			TARGET	PAGU INDIKATIF (Rp)	
											NASIONAL	DAERAH				
1	2	3	4	5	6	7	8	9	10	11	12	13	14	15	16	17
			<i>Jumlah Peserta Didik Sekolah Menengah Atas yang Menerima Biaya Personil Peserta Didik</i>				534 Peserta Didik	220.540.000,00	- Kota Pasuruan, Semua Kecamatan, Semua Kel/Desa	DANA TRANSFER UMUM-DANA ALOKASI UMUM	-	PP3 - Peningkatan Kualitas Pendidikan, Kesehatan, Produktivitas dan Daya Saing Ketenagakerjaan serta Peningkatan Kemiskinan 8. Keberhasilan kesempatan pendidikan dan kesehatan yang berkualitas	-		227.647.585,00	UPT SDN BUKIR
	1.01.02.2.01.0029	Pengelolaan Dana BOS Sekolah Dasar														
			<i>Jumlah Sekolah Dasar yang Mengelola Dana BOS</i>				1 Satuan Pendidikan	480.600.000,00	- Kota Pasuruan, Semua Kecamatan, Semua Kel/Desa	DAK NON FISIK-BOS REGULER	-	PP3 - Peningkatan Kualitas Pendidikan, Kesehatan, Produktivitas dan Daya Saing Ketenagakerjaan serta Peningkatan Kemiskinan 8. Keberhasilan kesempatan pendidikan dan kesehatan yang berkualitas	-		679.209.300,00	UPT SDN BUKIR
		UPT SDN KRAPYAKREJO I						226.820.000,00							420.509.485,00	
	1	URUSAN PEMERINTAHAN WAJIB YANG BERKAITAN DENGAN PELAYANAN DASAR						226.820.000,00							420.509.485,00	
	1.01	URUSAN PEMERINTAHAN BIDANG PENDIDIKAN						226.820.000,00							420.509.485,00	
1.	1.01.02	PROGRAM PENGELOLAAN PENDIDIKAN	<i>Angka Partisipasi Murni (APM) SD/MI</i>	-			100 %	226.820.000,00						-	420.509.485,00	

NO	KODE	URUSAN / BIDANG URUSAN / PROGRAM / KEGIATAN / SUB KEGIATAN	INDIKATOR PROGRAM / KEGIATAN / SUB KEGIATAN	TARGET AKHIR PERIODE RENSTRA OPD	REALISASI CAPAIAN RENJA OPD TAHUN 2022	PRAKIRAAN CAPAIAN TARGET RENJA OPD TAHUN 2023	CAPAIAN KINERJA DAN KERANGKA PENDANAAN						KELOMPOK SASARAN	PRAKIRAAN MAJU RENCANA TAHUN 2025		PERANGKAT DAERAH PENANGGUNG JAWAB
							TARGET 2024	PAGU INDIKATIF (Rp)	LOKASI	SUMBER DANA	PRIORITAS			TARGET	PAGU INDIKATIF (Rp)	
											NASIONAL	DAERAH				
1	2	3	4	5	6	7	8	9	10	11	12	13	14	15	16	17
	1.01.02.2.01	Pengelolaan Pendidikan Sekolah Dasar	Angka Kelulusan SD/MI	-			100 %	226.820.000,00			-	PP3 - Peningkatan Kualitas Pendidikan, Kesehatan, Produktivitas dan Daya Saing Ketenagakerjaan serta Peningkatan Kemiskinan 8. Keberpahaman kesempatan pendidikan dan kesehatan yang berkualitas	-	-	420.509.485,00	UPT SDN KRAPYAKREJO I
	1.01.02.2.01.0021	Penyediaan Biaya Personil Peserta Didik Sekolah Dasar														
			Jumlah Peserta Didik Sekolah Menengah Atas yang Menerima Biaya Personil Peserta Didik				142 Peserta Didik	99.020.000,00	- Kota Pasuruan, Semua Kecamatan, Semua Kel/Desa	DANA TRANSFER UMUM-DANA ALOKASI UMUM	-	PP3 - Peningkatan Kualitas Pendidikan, Kesehatan, Produktivitas dan Daya Saing Ketenagakerjaan serta Peningkatan Kemiskinan 8. Keberpahaman kesempatan pendidikan dan kesehatan yang berkualitas	-		227.647.585,00	UPT SDN KRAPYAKREJO I
	1.01.02.2.01.0029	Pengelolaan Dana BOS Sekolah Dasar														
			Jumlah Sekolah Dasar yang Mengelola Dana BOS				1 Satuan Pendidikan	127.800.000,00	- Kota Pasuruan, Semua Kecamatan, Semua Kel/Desa	DAK NON FISIK-BOS REGULER	-	PP3 - Peningkatan Kualitas Pendidikan, Kesehatan, Produktivitas dan Daya Saing Ketenagakerjaan serta Peningkatan Kemiskinan 8. Keberpahaman kesempatan pendidikan dan kesehatan yang berkualitas	-		192.861.900,00	UPT SDN KRAPYAKREJO I

NO	KODE	URUSAN / BIDANG URUSAN / PROGRAM / KEGIATAN / SUB KEGIATAN	INDIKATOR PROGRAM / KEGIATAN / SUB KEGIATAN	TARGET AKHIR PERIODE RENSTRA OPD	REALISASI CAPAIAN RENJA OPD TAHUN 2022	PRAKIRAAN CAPAIAN TARGET RENJA OPD TAHUN 2023	CAPAIAN KINERJA DAN KERANGKA PENDANAAN						KELOMPOK SASARAN	PRAKIRAAN MAJU RENCANA TAHUN 2025		PERANGKAT DAERAH PENANGGUNG JAWAB
							TARGET 2024	PAGU INDIKATIF (Rp)	LOKASI	SUMBER DANA	PRIORITAS			TARGET	PAGU INDIKATIF (Rp)	
											NASIONAL	DAERAH				
1	2	3	4	5	6	7	8	9	10	11	12	13	14	15	16	17
		UPT SDN KRAPYAKREJO II						499.070.000,00							797.209.105,00	
	1	URUSAN PEMERINTAHAN WAJIB YANG BERKAITAN DENGAN PELAYANAN DASAR						499.070.000,00							797.209.105,00	
	1.01	URUSAN PEMERINTAHAN BIDANG PENDIDIKAN						499.070.000,00							797.209.105,00	
1.	1.01.02	PROGRAM PENGELOLAAN PENDIDIKAN	Angka Partisipasi Murni (APM) SD/MI	-			100 %	499.070.000,00						-	797.209.105,00	
	1.01.02.2.01	Pengelolaan Pendidikan Sekolah Dasar	Angka Kelulusan SD/MI	-			100 %	499.070.000,00			-	PP3 - Peningkatan Kualitas Pendidikan, Kesehatan, Produktivitas dan Daya Saing Ketahanan serta Peningkatan Kemiskinan 8. Keberpahaman kesempatan pendidikan dan kesehatan yang berkualitas	-	-	797.209.105,00	UPT SDN KRAPYAKREJO II
	1.01.02.2.01.0021	Penyediaan Biaya Personil Peserta Didik Sekolah Dasar														
			Jumlah Peserta Didik Sekolah Menengah Atas yang Menerima Biaya Personil Peserta Didik				367 Peserta Didik	168.770.000,00	- Kota Pasuruan, Semua Kecamatan, Semua Kel/Desa	DANA TRANSFER UMUM-DANA ALOKASI UMUM	-	PP3 - Peningkatan Kualitas Pendidikan, Kesehatan, Produktivitas dan Daya Saing Ketahanan serta Peningkatan Kemiskinan 8. Keberpahaman kesempatan pendidikan dan kesehatan yang berkualitas	-		350.392.405,00	UPT SDN KRAPYAKREJO II
	1.01.02.2.01.0029	Pengelolaan Dana BOS Sekolah Dasar														

NO	KODE	URUSAN / BIDANG URUSAN / PROGRAM / KEGIATAN / SUB KEGIATAN	INDIKATOR PROGRAM / KEGIATAN / SUB KEGIATAN	TARGET AKHIR PERIODE RENSTRA OPD	REALISASI CAPAIAN RENJA OPD TAHUN 2022	PRAKIRAAN CAPAIAN TARGET RENJA OPD TAHUN 2023	CAPAIAN KINERJA DAN KERANGKA PENDANAAN					KELOMPOK SASARAN	PRAKIRAAN MAJU RENCANA TAHUN 2025		PERANGKAT DAERAH PENANGGUNG JAWAB	
							TARGET 2024	PAGU INDIKATIF (Rp)	LOKASI	SUMBER DANA	PRIORITAS		TARGET	PAGU INDIKATIF (Rp)		
											NASIONAL					DAERAH
1	2	3	4	5	6	7	8	9	10	11	12	13	14	15	16	17
			<i>Jumlah Sekolah Dasar yang Mengelola Dana BOS</i>				1 Satuan Pendidikan	330.300.000,00	- Kota Pasuruan, Semua Kecamatan, Semua Kel/Desa	DAK NON FISIK-BOS REGULER	-	PP3 - Peningkatan Kualitas Pendidikan, Kesehatan, Produktivitas dan Daya Saing Ketenagakerjaan serta Peningkatan Kemiskinan 8. Keberpahaman kesempatan pendidikan dan kesehatan yang berkualitas	-		446.816.700,00	UPT SDN KRAPYAKREJO II
		UPT SDN PETAHUNAN I						500.280.000,00						790.101.565,00		
	1	URUSAN PEMERINTAHAN WAJIB YANG BERKAITAN DENGAN PELAYANAN DASAR						500.280.000,00							790.101.565,00	
	1.01	URUSAN PEMERINTAHAN BIDANG PENDIDIKAN						500.280.000,00							790.101.565,00	
1.	1.01.02	PROGRAM PENGELOLAAN PENDIDIKAN	<i>Angka Partisipasi Murni (APM) SD/MI</i>	-			100 %	500.280.000,00						-	790.101.565,00	
	1.01.02.2.01	Pengelolaan Pendidikan Sekolah Dasar	<i>Angka Kelulusan SD/MI</i>	-			100 %	500.280.000,00			-	PP3 - Peningkatan Kualitas Pendidikan, Kesehatan, Produktivitas dan Daya Saing Ketenagakerjaan serta Peningkatan Kemiskinan 8. Keberpahaman kesempatan pendidikan dan kesehatan yang berkualitas	-	-	790.101.565,00	UPT SDN PETAHUNAN I
	1.01.02.2.01.0021	Penyediaan Biaya Personil Peserta Didik Sekolah Dasar														

NO	KODE	URUSAN / BIDANG URUSAN / PROGRAM / KEGIATAN / SUB KEGIATAN	INDIKATOR PROGRAM / KEGIATAN / SUB KEGIATAN	TARGET AKHIR PERIODE RENSTRA OPD	REALISASI CAPAIAN RENJA OPD TAHUN 2022	PRAKIRAAN CAPAIAN TARGET RENJA OPD TAHUN 2023	CAPAIAN KINERJA DAN KERANGKA PENDANAAN						KELOMPOK SASARAN	PRAKIRAAN MAJU RENCANA TAHUN 2025		PERANGKAT DAERAH PENANGGUNG JAWAB
							TARGET 2024	PAGU INDIKATIF (Rp)	LOKASI	SUMBER DANA	PRIORITAS			TARGET	PAGU INDIKATIF (Rp)	
											NASIONAL	DAERAH				
1	2	3	4	5	6	7	8	9	10	11	12	13	14	15	16	17
			<i>Jumlah Peserta Didik Sekolah Menengah Atas yang Menerima Biaya Personil Peserta Didik</i>				368 Peserta Didik	169.080.000,00	- Kota Pasuruan, Semua Kecamatan, Semua Kel/Desa	DANA TRANSFER UMUM-DANA ALOKASI UMUM	-	PP3 - Peningkatan Kualitas Pendidikan, Kesehatan, Produktivitas dan Daya Saing Ketenagakerjaan serta Peningkatan Kemiskinan 8. Keberpahaman kesempatan pendidikan dan kesehatan yang berkualitas	-		348.076.465,00	UPT SDN PETAHUNAN I
	1.01.02.2.01.0029	Pengelolaan Dana BOS Sekolah Dasar														
			<i>Jumlah Sekolah Dasar yang Mengelola Dana BOS</i>				1 Satuan Pendidikan	331.200.000,00	- Kota Pasuruan, Semua Kecamatan, Semua Kel/Desa	DAK NON FISIK-BOS REGULER	-	PP3 - Peningkatan Kualitas Pendidikan, Kesehatan, Produktivitas dan Daya Saing Ketenagakerjaan serta Peningkatan Kemiskinan 8. Keberpahaman kesempatan pendidikan dan kesehatan yang berkualitas	-		442.025.100,00	UPT SDN PETAHUNAN I
		UPT SDN PETAHUNAN II						271.590.000,00							457.824.070,00	
	1	URUSAN PEMERINTAHAN WAJIB YANG BERKAITAN DENGAN PELAYANAN DASAR						271.590.000,00							457.824.070,00	
	1.01	URUSAN PEMERINTAHAN BIDANG PENDIDIKAN						271.590.000,00							457.824.070,00	
1.	1.01.02	PROGRAM PENGELOLAAN PENDIDIKAN	<i>Angka Partisipasi Murni (APM) SD/MI</i>	-			100 %	271.590.000,00						-	457.824.070,00	

NO	KODE	URUSAN / BIDANG URUSAN / PROGRAM / KEGIATAN / SUB KEGIATAN	INDIKATOR PROGRAM / KEGIATAN / SUB KEGIATAN	TARGET AKHIR PERIODE RENSTRA OPD	REALISASI CAPAIAN RENJA OPD TAHUN 2022	PRAKIRAAN CAPAIAN TARGET RENJA OPD TAHUN 2023	CAPAIAN KINERJA DAN KERANGKA PENDANAAN					KELOMPOK SASARAN	PRAKIRAAN MAJU RENCANA TAHUN 2025		PERANGKAT DAERAH PENANGGUNG JAWAB	
							TARGET 2024	PAGU INDIKATIF (Rp)	LOKASI	SUMBER DANA	PRIORITAS		TARGET	PAGU INDIKATIF (Rp)		
											NASIONAL					DAERAH
1	2	3	4	5	6	7	8	9	10	11	12	13	14	15	16	17
	1.01.02.2.01	Pengelolaan Pendidikan Sekolah Dasar	Angka Kelulusan SD/MI	-			100 %	271.590.000,00			-	PP3 - Peningkatan Kualitas Pendidikan, Kesehatan, Produktivitas dan Daya Saing Ketenagakerjaan serta Peningkatan Kemiskinan 8. Keberpahaman kesempatan pendidikan dan kesehatan yang berkualitas	-	-	457.824.070,00	UPT SDN PETAHUNAN II
	1.01.02.2.01.0021	Penyediaan Biaya Personil Peserta Didik Sekolah Dasar														
			Jumlah Peserta Didik Sekolah Menengah Atas yang Menerima Biaya Personil Peserta Didik				179 Peserta Didik	110.490.000,00	- Kota Pasuruan, Semua Kecamatan, Semua Kel/Desa	DANA TRANSFER UMUM-DANA ALOKASI UMUM	-	PP3 - Peningkatan Kualitas Pendidikan, Kesehatan, Produktivitas dan Daya Saing Ketenagakerjaan serta Peningkatan Kemiskinan 8. Keberpahaman kesempatan pendidikan dan kesehatan yang berkualitas	-		239.806.270,00	UPT SDN PETAHUNAN II
	1.01.02.2.01.0029	Pengelolaan Dana BOS Sekolah Dasar														
			Jumlah Sekolah Dasar yang Mengelola Dana BOS				1 Satuan Pendidikan	161.100.000,00	- Kota Pasuruan, Semua Kecamatan, Semua Kel/Desa	DAK NON FISIK-BOS REGULER	-	PP3 - Peningkatan Kualitas Pendidikan, Kesehatan, Produktivitas dan Daya Saing Ketenagakerjaan serta Peningkatan Kemiskinan 8. Keberpahaman kesempatan pendidikan dan kesehatan yang berkualitas	-		218.017.800,00	UPT SDN PETAHUNAN II

NO	KODE	URUSAN / BIDANG URUSAN / PROGRAM / KEGIATAN / SUB KEGIATAN	INDIKATOR PROGRAM / KEGIATAN / SUB KEGIATAN	TARGET AKHIR PERIODE RENSTRA OPD	REALISASI CAPAIAN RENJA OPD TAHUN 2022	PRAKIRAAN CAPAIAN TARGET RENJA OPD TAHUN 2023	CAPAIAN KINERJA DAN KERANGKA PENDANAAN					KELOMPOK SASARAN	PRAKIRAAN MAJU RENCANA TAHUN 2025		PERANGKAT DAERAH PENANGGUNG JAWAB	
							TARGET 2024	PAGU INDIKATIF (Rp)	LOKASI	SUMBER DANA	PRIORITAS		TARGET	PAGU INDIKATIF (Rp)		
											NASIONAL					DAERAH
1	2	3	4	5	6	7	8	9	10	11	12	13	14	15	16	17
		UPT SDN RANDUSARI						473.660.000,00							729.687.475,00	
	1	URUSAN PEMERINTAHAN WAJIB YANG BERKAITAN DENGAN PELAYANAN DASAR						473.660.000,00							729.687.475,00	
	1.01	URUSAN PEMERINTAHAN BIDANG PENDIDIKAN						473.660.000,00							729.687.475,00	
1.	1.01.02	PROGRAM PENGELOLAAN PENDIDIKAN	Angka Partisipasi Murni (APM) SD/MI	-			100 %	473.660.000,00						-	729.687.475,00	
	1.01.02.2.01	Pengelolaan Pendidikan Sekolah Dasar	Angka Kelulusan SD/MI	-			100 %	473.660.000,00			-	PP3 - Peningkatan Kualitas Pendidikan, Kesehatan, Produktivitas dan Daya Saing Ketahanan serta Peningkatan Kemiskinan 8. Keberpahaman kesempatan pendidikan dan kesehatan yang berkualitas	-	-	729.687.475,00	UPT SDN RANDUSARI
	1.01.02.2.01.0021	Penyediaan Biaya Personil Peserta Didik Sekolah Dasar														
			Jumlah Peserta Didik Sekolah Menengah Atas yang Menerima Biaya Personil Peserta Didik				346 Peserta Didik	162.260.000,00	- Kota Pasuruan, Semua Kecamatan, Semua Kel/Desa	DANA TRANSFER UMUM-DANA ALOKASI UMUM	-	PP3 - Peningkatan Kualitas Pendidikan, Kesehatan, Produktivitas dan Daya Saing Ketahanan serta Peningkatan Kemiskinan 8. Keberpahaman kesempatan pendidikan dan kesehatan yang berkualitas	-		328.390.975,00	UPT SDN RANDUSARI
	1.01.02.2.01.0029	Pengelolaan Dana BOS Sekolah Dasar														

NO	KODE	URUSAN / BIDANG URUSAN / PROGRAM / KEGIATAN / SUB KEGIATAN	INDIKATOR PROGRAM / KEGIATAN / SUB KEGIATAN	TARGET AKHIR PERIODE RENSTRA OPD	REALISASI CAPAIAN RENJA OPD TAHUN 2022	PRAKIRAAN CAPAIAN TARGET RENJA OPD TAHUN 2023	CAPAIAN KINERJA DAN KERANGKA PENDANAAN					KELOMPOK SASARAN	PRAKIRAAN MAJU RENCANA TAHUN 2025		PERANGKAT DAERAH PENANGGUNG JAWAB	
							TARGET 2024	PAGU INDIKATIF (Rp)	LOKASI	SUMBER DANA	PRIORITAS		TARGET	PAGU INDIKATIF (Rp)		
											NASIONAL					DAERAH
1	2	3	4	5	6	7	8	9	10	11	12	13	14	15	16	17
			<i>Jumlah Sekolah Dasar yang Mengelola Dana BOS</i>				1 Satuan Pendidikan	311.400.000,00	- Kota Pasuruan, Semua Kecamatan, Semua Kel/Desa	DAK NON FISIK-BOS REGULER	-	PP3 - Peningkatan Kualitas Pendidikan, Kesehatan, Produktivitas dan Daya Saing Ketenagakerjaan serta Peningkatan Kemiskinan 8. Keberpahaman kesempatan pendidikan dan kesehatan yang berkualitas	-		401.296.500,00	UPT SDN RANDUSARI
UPT SDN KARANGKETUG I								267.960.000,00							464.931.610,00	
	1	URUSAN PEMERINTAHAN WAJIB YANG BERKAITAN DENGAN PELAYANAN DASAR						267.960.000,00							464.931.610,00	
	1.01	URUSAN PEMERINTAHAN BIDANG PENDIDIKAN						267.960.000,00							464.931.610,00	
1.	1.01.02	PROGRAM PENGELOLAAN PENDIDIKAN	<i>Angka Partisipasi Murni (APM) SD/MI</i>	-			100 %	267.960.000,00						-	464.931.610,00	
	1.01.02.2.01	Pengelolaan Pendidikan Sekolah Dasar	<i>Angka Kelulusan SD/MI</i>	-			100 %	267.960.000,00			-	PP3 - Peningkatan Kualitas Pendidikan, Kesehatan, Produktivitas dan Daya Saing Ketenagakerjaan serta Peningkatan Kemiskinan 8. Keberpahaman kesempatan pendidikan dan kesehatan yang berkualitas	-	-	464.931.610,00	UPT SDN KARANGKETUG I
	1.01.02.2.01.0021	Penyediaan Biaya Personil Peserta Didik Sekolah Dasar														

NO	KODE	URUSAN / BIDANG URUSAN / PROGRAM / KEGIATAN / SUB KEGIATAN	INDIKATOR PROGRAM / KEGIATAN / SUB KEGIATAN	TARGET AKHIR PERIODE RENSTRA OPD	REALISASI CAPAIAN RENJA OPD TAHUN 2022	PRAKIRAAN CAPAIAN TARGET RENJA OPD TAHUN 2023	CAPAIAN KINERJA DAN KERANGKA PENDANAAN						KELOMPOK SASARAN	PRAKIRAAN MAJU RENCANA TAHUN 2025		PERANGKAT DAERAH PENANGGUNG JAWAB
							TARGET 2024	PAGU INDIKATIF (Rp)	LOKASI	SUMBER DANA	PRIORITAS			TARGET	PAGU INDIKATIF (Rp)	
											NASIONAL	DAERAH				
1	2	3	4	5	6	7	8	9	10	11	12	13	14	15	16	17
			<i>Jumlah Peserta Didik Sekolah Menengah Atas yang Menerima Biaya Personil Peserta Didik</i>				176 Peserta Didik	109.560.000,00	- Kota Pasuruan, Semua Kecamatan, Semua Kel/Desa	DANA TRANSFER UMUM-DANA ALOKASI UMUM	-	PP3 - Peningkatan Kualitas Pendidikan, Kesehatan, Produktivitas dan Daya Saing Ketenagakerjaan serta Peningkatan Kemiskinan 8. Keberpahaman kesempatan pendidikan dan kesehatan yang berkualitas	-		242.122.210,00	UPT SDN KARANGKETUG I
	1.01.02.2.01.0029	Pengelolaan Dana BOS Sekolah Dasar														
			<i>Jumlah Sekolah Dasar yang Mengelola Dana BOS</i>				1 Satuan Pendidikan	158.400.000,00	- Kota Pasuruan, Semua Kecamatan, Semua Kel/Desa	DAK NON FISIK-BOS REGULER	-	PP3 - Peningkatan Kualitas Pendidikan, Kesehatan, Produktivitas dan Daya Saing Ketenagakerjaan serta Peningkatan Kemiskinan 8. Keberpahaman kesempatan pendidikan dan kesehatan yang berkualitas	-		222.809.400,00	UPT SDN KARANGKETUG I
		UPT SDN KARANGKETUG II						457.930.000,00							784.770.910,00	
	1	URUSAN PEMERINTAHAN WAJIB YANG BERKAITAN DENGAN PELAYANAN DASAR						457.930.000,00							784.770.910,00	
	1.01	URUSAN PEMERINTAHAN BIDANG PENDIDIKAN						457.930.000,00							784.770.910,00	
1.	1.01.02	PROGRAM PENGELOLAAN PENDIDIKAN	<i>Angka Partisipasi Murni (APM) SD/MI</i>	-			100 %	457.930.000,00						-	784.770.910,00	

NO	KODE	URUSAN / BIDANG URUSAN / PROGRAM / KEGIATAN / SUB KEGIATAN	INDIKATOR PROGRAM / KEGIATAN / SUB KEGIATAN	TARGET AKHIR PERIODE RENSTRA OPD	REALISASI CAPAIAN RENJA OPD TAHUN 2022	PRAKIRAAN CAPAIAN TARGET RENJA OPD TAHUN 2023	CAPAIAN KINERJA DAN KERANGKA PENDANAAN					KELOMPOK SASARAN	PRAKIRAAN MAJU RENCANA TAHUN 2025		PERANGKAT DAERAH PENANGGUNG JAWAB	
							TARGET 2024	PAGU INDIKATIF (Rp)	LOKASI	SUMBER DANA	PRIORITAS		TARGET	PAGU INDIKATIF (Rp)		
											NASIONAL					DAERAH
1	2	3	4	5	6	7	8	9	10	11	12	13	14	15	16	17
	1.01.02.2.01	Pengelolaan Pendidikan Sekolah Dasar	<i>Angka Kelulusan SD/MI</i>	-			100 %	457.930.000,00			-	PP3 - Peningkatan Kualitas Pendidikan, Kesehatan, Produktivitas dan Daya Saing Ketenagakerjaan serta Peningkatan Kemiskinan 8. Keberpahaman kesempatan pendidikan dan kesehatan yang berkualitas	-	-	784.770.910,00	UPT SDN KARANGKETUG II
	1.01.02.2.01.0021	Penyediaan Biaya Personil Peserta Didik Sekolah Dasar														
			<i>Jumlah Peserta Didik Sekolah Menengah Atas yang Menerima Biaya Personil Peserta Didik</i>				333 Peserta Didik	158.230.000,00	- Kota Pasuruan, Semua Kecamatan, Semua Kel/Desa	DANA TRANSFER UMUM-DANA ALOKASI UMUM	-	PP3 - Peningkatan Kualitas Pendidikan, Kesehatan, Produktivitas dan Daya Saing Ketenagakerjaan serta Peningkatan Kemiskinan 8. Keberpahaman kesempatan pendidikan dan kesehatan yang berkualitas	-		346.339.510,00	UPT SDN KARANGKETUG II
	1.01.02.2.01.0029	Pengelolaan Dana BOS Sekolah Dasar														
			<i>Jumlah Sekolah Dasar yang Mengelola Dana BOS</i>				1 Satuan Pendidikan	299.700.000,00	- Kota Pasuruan, Semua Kecamatan, Semua Kel/Desa	DAK NON FISIK-BOS REGULER	-	PP3 - Peningkatan Kualitas Pendidikan, Kesehatan, Produktivitas dan Daya Saing Ketenagakerjaan serta Peningkatan Kemiskinan 8. Keberpahaman kesempatan pendidikan dan kesehatan yang berkualitas	-		438.431.400,00	UPT SDN KARANGKETUG II

NO	KODE	URUSAN / BIDANG URUSAN / PROGRAM / KEGIATAN / SUB KEGIATAN	INDIKATOR PROGRAM / KEGIATAN / SUB KEGIATAN	TARGET AKHIR PERIODE RENSTRA OPD	REALISASI CAPAIAN RENJA OPD TAHUN 2022	PRAKIRAAN CAPAIAN TARGET RENJA OPD TAHUN 2023	CAPAIAN KINERJA DAN KERANGKA PENDANAAN					KELOMPOK SASARAN	PRAKIRAAN MAJU RENCANA TAHUN 2025		PERANGKAT DAERAH PENANGGUNG JAWAB	
							TARGET 2024	PAGU INDIKATIF (Rp)	LOKASI	SUMBER DANA	PRIORITAS		TARGET	PAGU INDIKATIF (Rp)		
											NASIONAL					DAERAH
1	2	3	4	5	6	7	8	9	10	11	12	13	14	15	16	17
		UPT SDN KARANGKETUG III						234.080.000,00							404.517.520,00	
	1	URUSAN PEMERINTAHAN WAJIB YANG BERKAITAN DENGAN PELAYANAN DASAR						234.080.000,00							404.517.520,00	
	1.01	URUSAN PEMERINTAHAN BIDANG PENDIDIKAN						234.080.000,00							404.517.520,00	
1.	1.01.02	PROGRAM PENGELOLAAN PENDIDIKAN	Angka Partisipasi Murni (APM) SD/MI	-			100 %	234.080.000,00						-	404.517.520,00	
	1.01.02.2.01	Pengelolaan Pendidikan Sekolah Dasar	Angka Kelulusan SD/MI	-			100 %	234.080.000,00			-	PP3 - Peningkatan Kualitas Pendidikan, Kesehatan, Produktivitas dan Daya Saing Keternagakerjaan serta Peningkatan Kemiskinan 8. Keberpahaman kesempatan pendidikan dan kesehatan yang berkualitas	-	-	404.517.520,00	UPT SDN KARANGKETUG III
	1.01.02.2.01.0021	Penyediaan Biaya Personil Peserta Didik Sekolah Dasar														
			Jumlah Peserta Didik Sekolah Menengah Atas yang Menerima Biaya Personil Peserta Didik				148 Peserta Didik	100.880.000,00	- Kota Pasuruan, Semua Kecamatan, Semua Kel/Desa	DANA TRANSFER UMUM-DANA ALOKASI UMUM	-	PP3 - Peningkatan Kualitas Pendidikan, Kesehatan, Produktivitas dan Daya Saing Keternagakerjaan serta Peningkatan Kemiskinan 8. Keberpahaman kesempatan pendidikan dan kesehatan yang berkualitas	-		222.436.720,00	UPT SDN KARANGKETUG III
	1.01.02.2.01.0029	Pengelolaan Dana BOS Sekolah Dasar														

NO	KODE	URUSAN / BIDANG URUSAN / PROGRAM / KEGIATAN / SUB KEGIATAN	INDIKATOR PROGRAM / KEGIATAN / SUB KEGIATAN	TARGET AKHIR PERIODE RENSTRA OPD	REALISASI CAPAIAN RENJA OPD TAHUN 2022	PRAKIRAAN CAPAIAN TARGET RENJA OPD TAHUN 2023	CAPAIAN KINERJA DAN KERANGKA PENDANAAN					KELOMPOK SASARAN	PRAKIRAAN MAJU RENCANA TAHUN 2025		PERANGKAT DAERAH PENANGGUNG JAWAB	
							TARGET 2024	PAGU INDIKATIF (Rp)	LOKASI	SUMBER DANA	PRIORITAS		TARGET	PAGU INDIKATIF (Rp)		
											NASIONAL					DAERAH
1	2	3	4	5	6	7	8	9	10	11	12	13	14	15	16	17
			<i>Jumlah Sekolah Dasar yang Mengelola Dana BOS</i>				1 Satuan Pendidikan	133.200.000,00	- Kota Pasuruan, Semua Kecamatan, Semua Kel/Desa	DAK NON FISIK-BOS REGULER	-	PP3 - Peningkatan Kualitas Pendidikan, Kesehatan, Produktivitas dan Daya Saing Ketenagakerjaan serta Peningkatan Kemiskinan 8. Keberpahaman kesempatan pendidikan dan kesehatan yang berkualitas	-		182.080.800,00	UPT SDN KARANGKETUG III
		UPT SDN TRAJENG II						189.310.000,00						342.326.545,00		
	1	URUSAN PEMERINTAHAN WAJIB YANG BERKAITAN DENGAN PELAYANAN DASAR						189.310.000,00							342.326.545,00	
	1.01	URUSAN PEMERINTAHAN BIDANG PENDIDIKAN						189.310.000,00							342.326.545,00	
1.	1.01.02	PROGRAM PENGELOLAAN PENDIDIKAN	<i>Angka Partisipasi Murni (APM) SD/MI</i>	-			100 %	189.310.000,00						-	342.326.545,00	
	1.01.02.2.01	Pengelolaan Pendidikan Sekolah Dasar	<i>Angka Kelulusan SD/MI</i>	-			100 %	189.310.000,00			-	PP3 - Peningkatan Kualitas Pendidikan, Kesehatan, Produktivitas dan Daya Saing Ketenagakerjaan serta Peningkatan Kemiskinan 8. Keberpahaman kesempatan pendidikan dan kesehatan yang berkualitas	-	-	342.326.545,00	UPT SDN TRAJENG II
	1.01.02.2.01.0021	Penyediaan Biaya Personil Peserta Didik Sekolah Dasar														

NO	KODE	URUSAN / BIDANG URUSAN / PROGRAM / KEGIATAN / SUB KEGIATAN	INDIKATOR PROGRAM / KEGIATAN / SUB KEGIATAN	TARGET AKHIR PERIODE RENSTRA OPD	REALISASI CAPAIAN RENJA OPD TAHUN 2022	PRAKIRAAN CAPAIAN TARGET RENJA OPD TAHUN 2023	CAPAIAN KINERJA DAN KERANGKA PENDANAAN						KELOMPOK SASARAN	PRAKIRAAN MAJU RENCANA TAHUN 2025		PERANGKAT DAERAH PENANGGUNG JAWAB
							TARGET 2024	PAGU INDIKATIF (Rp)	LOKASI	SUMBER DANA	PRIORITAS			TARGET	PAGU INDIKATIF (Rp)	
											NASIONAL	DAERAH				
1	2	3	4	5	6	7	8	9	10	11	12	13	14	15	16	17
			<i>Jumlah Peserta Didik Sekolah Menengah Atas yang Menerima Biaya Personil Peserta Didik</i>				111 Peserta Didik	89.410.000,00	- Kota Pasuruan, Semua Kecamatan, Semua Kel/Desa	DANA TRANSFER UMUM-DANA ALOKASI UMUM	-	PP3 - Peningkatan Kualitas Pendidikan, Kesehatan, Produktivitas dan Daya Saing Ketenagakerjaan serta Peningkatan Kemiskinan 8. Keberpahaman kesempatan pendidikan dan kesehatan yang berkualitas	-		202.172.245,00	UPT SDN TRAJENG II
	1.01.02.2.01.0029	Pengelolaan Dana BOS Sekolah Dasar														
			<i>Jumlah Sekolah Dasar yang Mengelola Dana BOS</i>				1 Satuan Pendidikan	99.900.000,00	- Kota Pasuruan, Semua Kecamatan, Semua Kel/Desa	DAK NON FISIK-BOS REGULER	-	PP3 - Peningkatan Kualitas Pendidikan, Kesehatan, Produktivitas dan Daya Saing Ketenagakerjaan serta Peningkatan Kemiskinan 8. Keberpahaman kesempatan pendidikan dan kesehatan yang berkualitas	-		140.154.300,00	UPT SDN TRAJENG II
		UPT SDN KARANGANYAR						410.740.000,00							695.926.660,00	
	1	URUSAN PEMERINTAHAN WAJIB YANG BERKAITAN DENGAN PELAYANAN DASAR						410.740.000,00							695.926.660,00	
	1.01	URUSAN PEMERINTAHAN BIDANG PENDIDIKAN						410.740.000,00							695.926.660,00	
1.	1.01.02	PROGRAM PENGELOLAAN PENDIDIKAN		<i>Angka Partisipasi Murni (APM) SD/MI</i>	-		100 %	410.740.000,00						-	695.926.660,00	

NO	KODE	URUSAN / BIDANG URUSAN / PROGRAM / KEGIATAN / SUB KEGIATAN	INDIKATOR PROGRAM / KEGIATAN / SUB KEGIATAN	TARGET AKHIR PERIODE RENSTRA OPD	REALISASI CAPAIAN RENJA OPD TAHUN 2022	PRAKIRAAN CAPAIAN TARGET RENJA OPD TAHUN 2023	CAPAIAN KINERJA DAN KERANGKA PENDANAAN					KELOMPOK SASARAN	PRAKIRAAN MAJU RENCANA TAHUN 2025		PERANGKAT DAERAH PENANGGUNG JAWAB	
							TARGET 2024	PAGU INDIKATIF (Rp)	LOKASI	SUMBER DANA	PRIORITAS		TARGET	PAGU INDIKATIF (Rp)		
											NASIONAL					DAERAH
1	2	3	4	5	6	7	8	9	10	11	12	13	14	15	16	17
	1.01.02.2.01	Pengelolaan Pendidikan Sekolah Dasar	<i>Angka Kelulusan SD/MI</i>	-			100 %	410.740.000,00			-	PP3 - Peningkatan Kualitas Pendidikan, Kesehatan, Produktivitas dan Daya Saing Ketenagakerjaan serta Peningkatan Kemiskinan 8. Keberpahaman kesempatan pendidikan dan kesehatan yang berkualitas	-	-	695.926.660,00	UPT SDN KARANGANYAR
	1.01.02.2.01.0021	Penyediaan Biaya Personil Peserta Didik Sekolah Dasar														
			<i>Jumlah Peserta Didik Sekolah Menengah Atas yang Menerima Biaya Personil Peserta Didik</i>				294 Peserta Didik	146.140.000,00	- Kota Pasuruan, Semua Kecamatan, Semua Kel/Desa	DANA TRANSFER UMUM-DANA ALOKASI UMUM	-	PP3 - Peningkatan Kualitas Pendidikan, Kesehatan, Produktivitas dan Daya Saing Ketenagakerjaan serta Peningkatan Kemiskinan 8. Keberpahaman kesempatan pendidikan dan kesehatan yang berkualitas	-		317.390.260,00	UPT SDN KARANGANYAR
	1.01.02.2.01.0029	Pengelolaan Dana BOS Sekolah Dasar														
			<i>Jumlah Sekolah Dasar yang Mengelola Dana BOS</i>				1 Satuan Pendidikan	264.600.000,00	- Kota Pasuruan, Semua Kecamatan, Semua Kel/Desa	DAK NON FISIK-BOS REGULER	-	PP3 - Peningkatan Kualitas Pendidikan, Kesehatan, Produktivitas dan Daya Saing Ketenagakerjaan serta Peningkatan Kemiskinan 8. Keberpahaman kesempatan pendidikan dan kesehatan yang berkualitas	-		378.536.400,00	UPT SDN KARANGANYAR

NO	KODE	URUSAN / BIDANG URUSAN / PROGRAM / KEGIATAN / SUB KEGIATAN	INDIKATOR PROGRAM / KEGIATAN / SUB KEGIATAN	TARGET AKHIR PERIODE RENSTRA OPD	REALISASI CAPAIAN RENJA OPD TAHUN 2022	PRAKIRAAN CAPAIAN TARGET RENJA OPD TAHUN 2023	CAPAIAN KINERJA DAN KERANGKA PENDANAAN					KELOMPOK SASARAN	PRAKIRAAN MAJU RENCANA TAHUN 2025		PERANGKAT DAERAH PENANGGUNG JAWAB	
							TARGET 2024	PAGU INDIKATIF (Rp)	LOKASI	SUMBER DANA	PRIORITAS		TARGET	PAGU INDIKATIF (Rp)		
											NASIONAL					DAERAH
1	2	3	4	5	6	7	8	9	10	11	12	13	14	15	16	17
		UPT SDN KEBONSARI						747.120.000,00							1.273.414.285,00	
	1	URUSAN PEMERINTAHAN WAJIB YANG BERKAITAN DENGAN PELAYANAN DASAR						747.120.000,00							1.273.414.285,00	
	1.01	URUSAN PEMERINTAHAN BIDANG PENDIDIKAN						747.120.000,00							1.273.414.285,00	
1.	1.01.02	PROGRAM PENGELOLAAN PENDIDIKAN	Angka Partisipasi Murni (APM) SD/MI	-			100 %	747.120.000,00						-	1.273.414.285,00	
	1.01.02.2.01	Pengelolaan Pendidikan Sekolah Dasar	Angka Kelulusan SD/MI	-			100 %	747.120.000,00			-	PP3 - Peningkatan Kualitas Pendidikan, Kesehatan, Produktivitas dan Daya Saing Ketahanan serta Peningkatan Kemiskinan 8. Keberpahaman kesempatan pendidikan dan kesehatan yang berkualitas	-	-	1.273.414.285,00	UPT SDN KEBONSARI
	1.01.02.2.01.0021	Penyediaan Biaya Personil Peserta Didik Sekolah Dasar														
			Jumlah Peserta Didik Sekolah Menengah Atas yang Menerima Biaya Personil Peserta Didik				572 Peserta Didik	232.320.000,00	- Kota Pasuruan, Semua Kecamatan, Semua Kel/Desa	DANA TRANSFER UMUM-DANA ALOKASI UMUM	-	PP3 - Peningkatan Kualitas Pendidikan, Kesehatan, Produktivitas dan Daya Saing Ketahanan serta Peningkatan Kemiskinan 8. Keberpahaman kesempatan pendidikan dan kesehatan yang berkualitas	-		505.560.385,00	UPT SDN KEBONSARI
	1.01.02.2.01.0029	Pengelolaan Dana BOS Sekolah Dasar														

NO	KODE	URUSAN / BIDANG URUSAN / PROGRAM / KEGIATAN / SUB KEGIATAN	INDIKATOR PROGRAM / KEGIATAN / SUB KEGIATAN	TARGET AKHIR PERIODE RENSTRA OPD	REALISASI CAPAIAN RENJA OPD TAHUN 2022	PRAKIRAAN CAPAIAN TARGET RENJA OPD TAHUN 2023	CAPAIAN KINERJA DAN KERANGKA PENDANAAN					KELOMPOK SASARAN	PRAKIRAAN MAJU RENCANA TAHUN 2025		PERANGKAT DAERAH PENANGGUNG JAWAB	
							TARGET 2024	PAGU INDIKATIF (Rp)	LOKASI	SUMBER DANA	PRIORITAS		TARGET	PAGU INDIKATIF (Rp)		
											NASIONAL					DAERAH
1	2	3	4	5	6	7	8	9	10	11	12	13	14	15	16	17
			<i>Jumlah Sekolah Dasar yang Mengelola Dana BOS</i>				1 Satuan Pendidikan	514.800.000,00	- Kota Pasuruan, Semua Kecamatan, Semua Kel/Desa	DAK NON FISIK-BOS REGULER	-	PP3 - Peningkatan Kualitas Pendidikan, Kesehatan, Produktivitas dan Daya Saing Ketenagakerjaan serta Peningkatan Kemiskinan 8. Keberpahaman kesempatan pendidikan dan kesehatan yang berkualitas	-		767.853.900,00	UPT SDN KEBONSARI
		UPT SDN BANGILAN						542.630.000,00						871.838.275,00		
	1	URUSAN PEMERINTAHAN WAJIB YANG BERKAITAN DENGAN PELAYANAN DASAR						542.630.000,00							871.838.275,00	
	1.01	URUSAN PEMERINTAHAN BIDANG PENDIDIKAN						542.630.000,00							871.838.275,00	
1.	1.01.02	PROGRAM PENGELOLAAN PENDIDIKAN	<i>Angka Partisipasi Murni (APM) SD/MI</i>	-			100 %	542.630.000,00						-	871.838.275,00	
	1.01.02.2.01	Pengelolaan Pendidikan Sekolah Dasar	<i>Angka Kelulusan SD/MI</i>	-			100 %	542.630.000,00			-	PP3 - Peningkatan Kualitas Pendidikan, Kesehatan, Produktivitas dan Daya Saing Ketenagakerjaan serta Peningkatan Kemiskinan 8. Keberpahaman kesempatan pendidikan dan kesehatan yang berkualitas	-	-	871.838.275,00	UPT SDN BANGILAN
	1.01.02.2.01.0021	Penyediaan Biaya Personil Peserta Didik Sekolah Dasar														

NO	KODE	URUSAN / BIDANG URUSAN / PROGRAM / KEGIATAN / SUB KEGIATAN	INDIKATOR PROGRAM / KEGIATAN / SUB KEGIATAN	TARGET AKHIR PERIODE RENSTRA OPD	REALISASI CAPAIAN RENJA OPD TAHUN 2022	PRAKIRAAN CAPAIAN TARGET RENJA OPD TAHUN 2023	CAPAIAN KINERJA DAN KERANGKA PENDANAAN						KELOMPOK SASARAN	PRAKIRAAN MAJU RENCANA TAHUN 2025		PERANGKAT DAERAH PENANGGUNG JAWAB
							TARGET 2024	PAGU INDIKATIF (Rp)	LOKASI	SUMBER DANA	PRIORITAS			TARGET	PAGU INDIKATIF (Rp)	
											NASIONAL	DAERAH				
1	2	3	4	5	6	7	8	9	10	11	12	13	14	15	16	17
			<i>Jumlah Peserta Didik Sekolah Menengah Atas yang Menerima Biaya Personil Peserta Didik</i>				403 Peserta Didik	179.930.000,00	- Kota Pasuruan, Semua Kecamatan, Semua Kel/Desa	DANA TRANSFER UMUM-DANA ALOKASI UMUM	-	PP3 - Peningkatan Kualitas Pendidikan, Kesehatan, Produktivitas dan Daya Saing Ketenagakerjaan serta Peningkatan Kemiskinan 8. Keberpahaman kesempatan pendidikan dan kesehatan yang berkualitas	-		374.709.775,00	UPT SDN BANGILAN
	1.01.02.2.01.0029	Pengelolaan Dana BOS Sekolah Dasar														
			<i>Jumlah Sekolah Dasar yang Mengelola Dana BOS</i>				1 Satuan Pendidikan	362.700.000,00	- Kota Pasuruan, Semua Kecamatan, Semua Kel/Desa	DAK NON FISIK-BOS REGULER	-	PP3 - Peningkatan Kualitas Pendidikan, Kesehatan, Produktivitas dan Daya Saing Ketenagakerjaan serta Peningkatan Kemiskinan 8. Keberpahaman kesempatan pendidikan dan kesehatan yang berkualitas	-		497.128.500,00	UPT SDN BANGILAN
		UPT SDN NGEMPLAKREJO						305.470.000,00							536.007.010,00	
	1	URUSAN PEMERINTAHAN WAJIB YANG BERKAITAN DENGAN PELAYANAN DASAR						305.470.000,00							536.007.010,00	
	1.01	URUSAN PEMERINTAHAN BIDANG PENDIDIKAN						305.470.000,00							536.007.010,00	
1.	1.01.02	PROGRAM PENGELOLAAN PENDIDIKAN	<i>Angka Partisipasi Murni (APM) SD/MI</i>	-			100 %	305.470.000,00						-	536.007.010,00	

NO	KODE	URUSAN / BIDANG URUSAN / PROGRAM / KEGIATAN / SUB KEGIATAN	INDIKATOR PROGRAM / KEGIATAN / SUB KEGIATAN	TARGET AKHIR PERIODE RENSTRA OPD	REALISASI CAPAIAN RENJA OPD TAHUN 2022	PRAKIRAAN CAPAIAN TARGET RENJA OPD TAHUN 2023	CAPAIAN KINERJA DAN KERANGKA PENDANAAN					KELOMPOK SASARAN	PRAKIRAAN MAJU RENCANA TAHUN 2025		PERANGKAT DAERAH PENANGGUNG JAWAB	
							TARGET 2024	PAGU INDIKATIF (Rp)	LOKASI	SUMBER DANA	PRIORITAS		TARGET	PAGU INDIKATIF (Rp)		
											NASIONAL					DAERAH
1	2	3	4	5	6	7	8	9	10	11	12	13	14	15	16	17
	1.01.02.2.01	Pengelolaan Pendidikan Sekolah Dasar	Angka Kelulusan SD/MI	-			100 %	305.470.000,00			-	PP3 - Peningkatan Kualitas Pendidikan, Kesehatan, Produktivitas dan Daya Saing Ketenagakerjaan serta Peningkatan Kemiskinan 8. Keberpahaman kesempatan pendidikan dan kesehatan yang berkualitas	-	-	536.007.010,00	UPT SDN NGEMPLAKREJO
	1.01.02.2.01.0021	Penyediaan Biaya Personil Peserta Didik Sekolah Dasar														
			Jumlah Peserta Didik Sekolah Menengah Atas yang Menerima Biaya Personil Peserta Didik				207 Peserta Didik	119.170.000,00	- Kota Pasuruan, Semua Kecamatan, Semua Kel/Desa	DANA TRANSFER UMUM-DANA ALOKASI UMUM	-	PP3 - Peningkatan Kualitas Pendidikan, Kesehatan, Produktivitas dan Daya Saing Ketenagakerjaan serta Peningkatan Kemiskinan 8. Keberpahaman kesempatan pendidikan dan kesehatan yang berkualitas	-		265.281.610,00	UPT SDN NGEMPLAKREJO
	1.01.02.2.01.0029	Pengelolaan Dana BOS Sekolah Dasar														
			Jumlah Sekolah Dasar yang Mengelola Dana BOS				1 Satuan Pendidikan	186.300.000,00	- Kota Pasuruan, Semua Kecamatan, Semua Kel/Desa	DAK NON FISIK-BOS REGULER	-	PP3 - Peningkatan Kualitas Pendidikan, Kesehatan, Produktivitas dan Daya Saing Ketenagakerjaan serta Peningkatan Kemiskinan 8. Keberpahaman kesempatan pendidikan dan kesehatan yang berkualitas	-		270.725.400,00	UPT SDN NGEMPLAKREJO

NO	KODE	URUSAN / BIDANG URUSAN / PROGRAM / KEGIATAN / SUB KEGIATAN	INDIKATOR PROGRAM / KEGIATAN / SUB KEGIATAN	TARGET AKHIR PERIODE RENSTRA OPD	REALISASI CAPAIAN RENJA OPD TAHUN 2022	PRAKIRAAN CAPAIAN TARGET RENJA OPD TAHUN 2023	CAPAIAN KINERJA DAN KERANGKA PENDANAAN					KELOMPOK SASARAN	PRAKIRAAN MAJU RENCANA TAHUN 2025		PERANGKAT DAERAH PENANGGUNG JAWAB	
							TARGET 2024	PAGU INDIKATIF (Rp)	LOKASI	SUMBER DANA	PRIORITAS		TARGET	PAGU INDIKATIF (Rp)		
											NASIONAL					DAERAH
1	2	3	4	5	6	7	8	9	10	11	12	13	14	15	16	17
		UPT SDN PEKUNCEN						1.168.940.000,00							1.468.871.635,00	
	1	URUSAN PEMERINTAHAN WAJIB YANG BERKAITAN DENGAN PELAYANAN DASAR						1.168.940.000,00							1.468.871.635,00	
	1.01	URUSAN PEMERINTAHAN BIDANG PENDIDIKAN						1.168.940.000,00							1.468.871.635,00	
1.	1.01.02	PROGRAM PENGELOLAAN PENDIDIKAN	<i>Angka Partisipasi Murni (APM) SD/MI</i>	-			100 %	1.168.940.000,00						-	1.468.871.635,00	
	1.01.02.2.01	Pengelolaan Pendidikan Sekolah Dasar	<i>Angka Kelulusan SD/MI</i>	-			100 %	1.168.940.000,00			-	PP3 - Peningkatan Kualitas Pendidikan, Kesehatan, Produktivitas dan Daya Saing Ketahanan serta Peningkatan Kemiskinan 8. Keberpahaman kesempatan pendidikan dan kesehatan yang berkualitas	-	-	1.468.871.635,00	UPT SDN PEKUNCEN
	1.01.02.2.01.0021	Penyediaan Biaya Personil Peserta Didik Sekolah Dasar														
			<i>Jumlah Peserta Didik Sekolah Menengah Atas yang Menerima Biaya Personil Peserta Didik</i>				714 Peserta Didik	526.340.000,00	- Kota Pasuruan, Semua Kecamatan, Semua Kel/Desa	DANA TRANSFER UMUM-DANA ALOKASI UMUM	-	PP3 - Peningkatan Kualitas Pendidikan, Kesehatan, Produktivitas dan Daya Saing Ketahanan serta Peningkatan Kemiskinan 8. Keberpahaman kesempatan pendidikan dan kesehatan yang berkualitas	-		569.248.735,00	UPT SDN PEKUNCEN
	1.01.02.2.01.0029	Pengelolaan Dana BOS Sekolah Dasar														

NO	KODE	URUSAN / BIDANG URUSAN / PROGRAM / KEGIATAN / SUB KEGIATAN	INDIKATOR PROGRAM / KEGIATAN / SUB KEGIATAN	TARGET AKHIR PERIODE RENSTRA OPD	REALISASI CAPAIAN RENJA OPD TAHUN 2022	PRAKIRAAN CAPAIAN TARGET RENJA OPD TAHUN 2023	CAPAIAN KINERJA DAN KERANGKA PENDANAAN					KELOMPOK SASARAN	PRAKIRAAN MAJU RENCANA TAHUN 2025		PERANGKAT DAERAH PENANGGUNG JAWAB	
							TARGET 2024	PAGU INDIKATIF (Rp)	LOKASI	SUMBER DANA	PRIORITAS		TARGET	PAGU INDIKATIF (Rp)		
											NASIONAL					DAERAH
1	2	3	4	5	6	7	8	9	10	11	12	13	14	15	16	17
			<i>Jumlah Sekolah Dasar yang Mengelola Dana BOS</i>				1 Satuan Pendidikan	642.600.000,00	- Kota Pasuruan, Semua Kecamatan, Semua Kel/Desa	DAK NON FISIK-BOS REGULER	-	PP3 - Peningkatan Kualitas Pendidikan, Kesehatan, Produktivitas dan Daya Saing Ketenagakerjaan serta Peningkatan Kemiskinan 8. Keberpahaman kesempatan pendidikan dan kesehatan yang berkualitas	-		899.622.900,00	UPT SDN PEKUNCEN
UPT SDN KANDANGSAPI I								195.360.000,00							388.525.555,00	
	1	URUSAN PEMERINTAHAN WAJIB YANG BERKAITAN DENGAN PELAYANAN DASAR						195.360.000,00							388.525.555,00	
	1.01	URUSAN PEMERINTAHAN BIDANG PENDIDIKAN						195.360.000,00							388.525.555,00	
1.	1.01.02	PROGRAM PENGELOLAAN PENDIDIKAN	<i>Angka Partisipasi Murni (APM) SD/MI</i>	-			100 %	195.360.000,00						-	388.525.555,00	
	1.01.02.2.01	Pengelolaan Pendidikan Sekolah Dasar	<i>Angka Kelulusan SD/MI</i>	-			100 %	195.360.000,00			-	PP3 - Peningkatan Kualitas Pendidikan, Kesehatan, Produktivitas dan Daya Saing Ketenagakerjaan serta Peningkatan Kemiskinan 8. Keberpahaman kesempatan pendidikan dan kesehatan yang berkualitas	-	-	388.525.555,00	UPT SDN KANDANGSAPI I
	1.01.02.2.01.0021	Penyediaan Biaya Personil Peserta Didik Sekolah Dasar														

NO	KODE	URUSAN / BIDANG URUSAN / PROGRAM / KEGIATAN / SUB KEGIATAN	INDIKATOR PROGRAM / KEGIATAN / SUB KEGIATAN	TARGET AKHIR PERIODE RENSTRA OPD	REALISASI CAPAIAN RENJA OPD TAHUN 2022	PRAKIRAAN CAPAIAN TARGET RENJA OPD TAHUN 2023	CAPAIAN KINERJA DAN KERANGKA PENDANAAN						KELOMPOK SASARAN	PRAKIRAAN MAJU RENCANA TAHUN 2025		PERANGKAT DAERAH PENANGGUNG JAWAB
							TARGET 2024	PAGU INDIKATIF (Rp)	LOKASI	SUMBER DANA	PRIORITAS			TARGET	PAGU INDIKATIF (Rp)	
											NASIONAL	DAERAH				
1	2	3	4	5	6	7	8	9	10	11	12	13	14	15	16	17
			<i>Jumlah Peserta Didik Sekolah Menengah Atas yang Menerima Biaya Personil Peserta Didik</i>				116 Peserta Didik	90.960.000,00	- Kota Pasuruan, Semua Kecamatan, Semua Kel/Desa	DANA TRANSFER UMUM-DANA ALOKASI UMUM	-	PP3 - Peningkatan Kualitas Pendidikan, Kesehatan, Produktivitas dan Daya Saing Ketenagakerjaan serta Peningkatan Kemiskinan 8. Keberpahaman kesempatan pendidikan dan kesehatan yang berkualitas	-		217.225.855,00	UPT SDN KANDANGSAPI I
	1.01.02.2.01.0029	Pengelolaan Dana BOS Sekolah Dasar														
			<i>Jumlah Sekolah Dasar yang Mengelola Dana BOS</i>				1 Satuan Pendidikan	104.400.000,00	- Kota Pasuruan, Semua Kecamatan, Semua Kel/Desa	DAK NON FISIK-BOS REGULER	-	PP3 - Peningkatan Kualitas Pendidikan, Kesehatan, Produktivitas dan Daya Saing Ketenagakerjaan serta Peningkatan Kemiskinan 8. Keberpahaman kesempatan pendidikan dan kesehatan yang berkualitas	-		171.299.700,00	UPT SDN KANDANGSAPI I
		UPT SDN KANDANGSAPI II						261.910.000,00							550.222.090,00	
	1	URUSAN PEMERINTAHAN WAJIB YANG BERKAITAN DENGAN PELAYANAN DASAR						261.910.000,00							550.222.090,00	
	1.01	URUSAN PEMERINTAHAN BIDANG PENDIDIKAN						261.910.000,00							550.222.090,00	
1.	1.01.02	PROGRAM PENGELOLAAN PENDIDIKAN	<i>Angka Partisipasi Murni (APM) SD/MI</i>	-			100 %	261.910.000,00						-	550.222.090,00	

NO	KODE	URUSAN / BIDANG URUSAN / PROGRAM / KEGIATAN / SUB KEGIATAN	INDIKATOR PROGRAM / KEGIATAN / SUB KEGIATAN	TARGET AKHIR PERIODE RENSTRA OPD	REALISASI CAPAIAN RENJA OPD TAHUN 2022	PRAKIRAAN CAPAIAN TARGET RENJA OPD TAHUN 2023	CAPAIAN KINERJA DAN KERANGKA PENDANAAN					KELOMPOK SASARAN	PRAKIRAAN MAJU RENCANA TAHUN 2025		PERANGKAT DAERAH PENANGGUNG JAWAB	
							TARGET 2024	PAGU INDIKATIF (Rp)	LOKASI	SUMBER DANA	PRIORITAS		TARGET	PAGU INDIKATIF (Rp)		
											NASIONAL					DAERAH
1	2	3	4	5	6	7	8	9	10	11	12	13	14	15	16	17
	1.01.02.2.01	Pengelolaan Pendidikan Sekolah Dasar	<i>Angka Kelulusan SD/MI</i>	-			100 %	261.910.000,00			-	PP3 - Peningkatan Kualitas Pendidikan, Kesehatan, Produktivitas dan Daya Saing Ketenagakerjaan serta Peningkatan Kemiskinan 8. Keberpahaman kesempatan pendidikan dan kesehatan yang berkualitas	-	-	550.222.090,00	UPT SDN KANDANGSAPI II
	1.01.02.2.01.0021	Penyediaan Biaya Personil Peserta Didik Sekolah Dasar														
			<i>Jumlah Peserta Didik Sekolah Menengah Atas yang Menerima Biaya Personil Peserta Didik</i>				171 Peserta Didik	108.010.000,00	- Kota Pasuruan, Semua Kecamatan, Semua Kel/Desa	DANA TRANSFER UMUM-DANA ALOKASI UMUM	-	PP3 - Peningkatan Kualitas Pendidikan, Kesehatan, Produktivitas dan Daya Saing Ketenagakerjaan serta Peningkatan Kemiskinan 8. Keberpahaman kesempatan pendidikan dan kesehatan yang berkualitas	-		269.913.490,00	UPT SDN KANDANGSAPI II
	1.01.02.2.01.0029	Pengelolaan Dana BOS Sekolah Dasar														
			<i>Jumlah Sekolah Dasar yang Mengelola Dana BOS</i>				1 Satuan Pendidikan	153.900.000,00	- Kota Pasuruan, Semua Kecamatan, Semua Kel/Desa	DAK NON FISIK-BOS REGULER	-	PP3 - Peningkatan Kualitas Pendidikan, Kesehatan, Produktivitas dan Daya Saing Ketenagakerjaan serta Peningkatan Kemiskinan 8. Keberpahaman kesempatan pendidikan dan kesehatan yang berkualitas	-		280.308.600,00	UPT SDN KANDANGSAPI II

NO	KODE	URUSAN / BIDANG URUSAN / PROGRAM / KEGIATAN / SUB KEGIATAN	INDIKATOR PROGRAM / KEGIATAN / SUB KEGIATAN	TARGET AKHIR PERIODE RENSTRA OPD	REALISASI CAPAIAN RENJA OPD TAHUN 2022	PRAKIRAAN CAPAIAN TARGET RENJA OPD TAHUN 2023	CAPAIAN KINERJA DAN KERANGKA PENDANAAN					KELOMPOK SASARAN	PRAKIRAAN MAJU RENCANA TAHUN 2025		PERANGKAT DAERAH PENANGGUNG JAWAB	
							TARGET 2024	PAGU INDIKATIF (Rp)	LOKASI	SUMBER DANA	PRIORITAS		TARGET	PAGU INDIKATIF (Rp)		
											NASIONAL					DAERAH
1	2	3	4	5	6	7	8	9	10	11	12	13	14	15	16	17
		UPT SDN BUGUL LOR						249.810.000,00							441.832.105,00	
	1	URUSAN PEMERINTAHAN WAJIB YANG BERKAITAN DENGAN PELAYANAN DASAR						249.810.000,00							441.832.105,00	
	1.01	URUSAN PEMERINTAHAN BIDANG PENDIDIKAN						249.810.000,00							441.832.105,00	
1.	1.01.02	PROGRAM PENGELOLAAN PENDIDIKAN	Angka Partisipasi Murni (APM) SD/MI	-			100 %	249.810.000,00						-	441.832.105,00	
	1.01.02.2.01	Pengelolaan Pendidikan Sekolah Dasar	Angka Kelulusan SD/MI	-			100 %	249.810.000,00			-	PP3 - Peningkatan Kualitas Pendidikan, Kesehatan, Produktivitas dan Daya Saing Ketahanan serta Peningkatan Kemiskinan 8. Keberpahaman kesempatan pendidikan dan kesehatan yang berkualitas	-	-	441.832.105,00	UPT SDN BUGUL LOR
	1.01.02.2.01.0021	Penyediaan Biaya Personil Peserta Didik Sekolah Dasar														
			Jumlah Peserta Didik Sekolah Menengah Atas yang Menerima Biaya Personil Peserta Didik				161 Peserta Didik	104.910.000,00	- Kota Pasuruan, Semua Kecamatan, Semua Kel/Desa	DANA TRANSFER UMUM-DANA ALOKASI UMUM	-	PP3 - Peningkatan Kualitas Pendidikan, Kesehatan, Produktivitas dan Daya Saing Ketahanan serta Peningkatan Kemiskinan 8. Keberpahaman kesempatan pendidikan dan kesehatan yang berkualitas	-		234.595.405,00	UPT SDN BUGUL LOR
	1.01.02.2.01.0029	Pengelolaan Dana BOS Sekolah Dasar														

NO	KODE	URUSAN / BIDANG URUSAN / PROGRAM / KEGIATAN / SUB KEGIATAN	INDIKATOR PROGRAM / KEGIATAN / SUB KEGIATAN	TARGET AKHIR PERIODE RENSTRA OPD	REALISASI CAPAIAN RENJA OPD TAHUN 2022	PRAKIRAAN CAPAIAN TARGET RENJA OPD TAHUN 2023	CAPAIAN KINERJA DAN KERANGKA PENDANAAN						KELOMPOK SASARAN	PRAKIRAAN MAJU RENCANA TAHUN 2025		PERANGKAT DAERAH PENANGGUNG JAWAB
							TARGET 2024	PAGU INDIKATIF (Rp)	LOKASI	SUMBER DANA	PRIORITAS			TARGET	PAGU INDIKATIF (Rp)	
											NASIONAL	DAERAH				
1	2	3	4	5	6	7	8	9	10	11	12	13	14	15	16	17
			<i>Jumlah Sekolah Dasar yang Mengelola Dana BOS</i>				1 Satuan Pendidikan	144.900.000,00	- Kota Pasuruan, Semua Kecamatan, Semua Kel/Desa	DAK NON FISIK-BOS REGULER	-	PP3 - Peningkatan Kualitas Pendidikan, Kesehatan, Produktivitas dan Daya Saing Ketenagakerjaan serta Peningkatan Kemiskinan 8. Keberpihakan kesempatan pendidikan dan kesehatan yang berkualitas	-		207.236.700,00	UPT SDN BUGUL LOR
UPT SDN PETAMANAN								670.890.000,00							1.172.131.840,00	
	1	URUSAN PEMERINTAHAN WAJIB YANG BERKAITAN DENGAN PELAYANAN DASAR						670.890.000,00							1.172.131.840,00	
	1.01	URUSAN PEMERINTAHAN BIDANG PENDIDIKAN						670.890.000,00							1.172.131.840,00	
1.	1.01.02	PROGRAM PENGELOLAAN PENDIDIKAN	<i>Angka Partisipasi Murni (APM) SD/MI</i>	-			100 %	670.890.000,00						-	1.172.131.840,00	
	1.01.02.2.01	Pengelolaan Pendidikan Sekolah Dasar	<i>Angka Kelulusan SD/MI</i>	-			100 %	670.890.000,00			-	PP3 - Peningkatan Kualitas Pendidikan, Kesehatan, Produktivitas dan Daya Saing Ketenagakerjaan serta Peningkatan Kemiskinan 8. Keberpihakan kesempatan pendidikan dan kesehatan yang berkualitas	-	-	1.172.131.840,00	UPT SDN PETAMANAN
	1.01.02.2.01.0021	Penyediaan Biaya Personil Peserta Didik Sekolah Dasar														

NO	KODE	URUSAN / BIDANG URUSAN / PROGRAM / KEGIATAN / SUB KEGIATAN	INDIKATOR PROGRAM / KEGIATAN / SUB KEGIATAN	TARGET AKHIR PERIODE RENSTRA OPD	REALISASI CAPAIAN RENJA OPD TAHUN 2022	PRAKIRAAN CAPAIAN TARGET RENJA OPD TAHUN 2023	CAPAIAN KINERJA DAN KERANGKA PENDANAAN						KELOMPOK SASARAN	PRAKIRAAN MAJU RENCANA TAHUN 2025		PERANGKAT DAERAH PENANGGUNG JAWAB
							TARGET 2024	PAGU INDIKATIF (Rp)	LOKASI	SUMBER DANA	PRIORITAS			TARGET	PAGU INDIKATIF (Rp)	
											NASIONAL	DAERAH				
1	2	3	4	5	6	7	8	9	10	11	12	13	14	15	16	17
			<i>Jumlah Peserta Didik Sekolah Menengah Atas yang Menerima Biaya Personil Peserta Didik</i>				509 Peserta Didik	212.790.000,00	- Kota Pasuruan, Semua Kecamatan, Semua Kel/Desa	DANA TRANSFER UMUM-DANA ALOKASI UMUM	-	PP3 - Peningkatan Kualitas Pendidikan, Kesehatan, Produktivitas dan Daya Saing Ketenagakerjaan serta Peningkatan Kemiskinan 8. Keberpihakan kesempatan pendidikan dan kesehatan yang berkualitas	-		472.558.240,00	UPT SDN PETAMANAN
	1.01.02.2.01.0029	Pengelolaan Dana BOS Sekolah Dasar														
			<i>Jumlah Sekolah Dasar yang Mengelola Dana BOS</i>				1 Satuan Pendidikan	458.100.000,00	- Kota Pasuruan, Semua Kecamatan, Semua Kel/Desa	DAK NON FISIK-BOS REGULER	-	PP3 - Peningkatan Kualitas Pendidikan, Kesehatan, Produktivitas dan Daya Saing Ketenagakerjaan serta Peningkatan Kemiskinan 8. Keberpihakan kesempatan pendidikan dan kesehatan yang berkualitas	-		699.573.600,00	UPT SDN PETAMANAN
		UPT SDN PANGGUNGREJO						328.460.000,00							580.429.135,00	
	1	URUSAN PEMERINTAHAN WAJIB YANG BERKAITAN DENGAN PELAYANAN DASAR						328.460.000,00							580.429.135,00	
	1.01	URUSAN PEMERINTAHAN BIDANG PENDIDIKAN						328.460.000,00							580.429.135,00	
1.	1.01.02	PROGRAM PENGELOLAAN PENDIDIKAN	<i>Angka Partisipasi Murni (APM) SD/MI</i>	-			100 %	328.460.000,00						-	580.429.135,00	

NO	KODE	URUSAN / BIDANG URUSAN / PROGRAM / KEGIATAN / SUB KEGIATAN	INDIKATOR PROGRAM / KEGIATAN / SUB KEGIATAN	TARGET AKHIR PERIODE RENSTRA OPD	REALISASI CAPAIAN RENJA OPD TAHUN 2022	PRAKIRAAN CAPAIAN TARGET RENJA OPD TAHUN 2023	CAPAIAN KINERJA DAN KERANGKA PENDANAAN					KELOMPOK SASARAN	PRAKIRAAN MAJU RENCANA TAHUN 2025		PERANGKAT DAERAH PENANGGUNG JAWAB	
							TARGET 2024	PAGU INDIKATIF (Rp)	LOKASI	SUMBER DANA	PRIORITAS		TARGET	PAGU INDIKATIF (Rp)		
											NASIONAL					DAERAH
1	2	3	4	5	6	7	8	9	10	11	12	13	14	15	16	17
	1.01.02.2.01	Pengelolaan Pendidikan Sekolah Dasar	Angka Kelulusan SD/MI	-			100 %	328.460.000,00			-	PP3 - Peningkatan Kualitas Pendidikan, Kesehatan, Produktivitas dan Daya Saing Ketenagakerjaan serta Peningkatan Kemiskinan 8. Keberpahaman kesempatan pendidikan dan kesehatan yang berkualitas	-	-	580.429.135,00	UPT SDN PANGGUNGREJO
	1.01.02.2.01.0021	Penyediaan Biaya Personil Peserta Didik Sekolah Dasar														
			Jumlah Peserta Didik Sekolah Menengah Atas yang Menerima Biaya Personil Peserta Didik				226 Peserta Didik	125.060.000,00	- Kota Pasuruan, Semua Kecamatan, Semua Kel/Desa	DANA TRANSFER UMUM-DANA ALOKASI UMUM	-	PP3 - Peningkatan Kualitas Pendidikan, Kesehatan, Produktivitas dan Daya Saing Ketenagakerjaan serta Peningkatan Kemiskinan 8. Keberpahaman kesempatan pendidikan dan kesehatan yang berkualitas	-		279.756.235,00	UPT SDN PANGGUNGREJO
	1.01.02.2.01.0029	Pengelolaan Dana BOS Sekolah Dasar														
			Jumlah Sekolah Dasar yang Mengelola Dana BOS				1 Satuan Pendidikan	203.400.000,00	- Kota Pasuruan, Semua Kecamatan, Semua Kel/Desa	DAK NON FISIK-BOS REGULER	-	PP3 - Peningkatan Kualitas Pendidikan, Kesehatan, Produktivitas dan Daya Saing Ketenagakerjaan serta Peningkatan Kemiskinan 8. Keberpahaman kesempatan pendidikan dan kesehatan yang berkualitas	-		300.672.900,00	UPT SDN PANGGUNGREJO

NO	KODE	URUSAN / BIDANG URUSAN / PROGRAM / KEGIATAN / SUB KEGIATAN	INDIKATOR PROGRAM / KEGIATAN / SUB KEGIATAN	TARGET AKHIR PERIODE RENSTRA OPD	REALISASI CAPAIAN RENJA OPD TAHUN 2022	PRAKIRAAN CAPAIAN TARGET RENJA OPD TAHUN 2023	CAPAIAN KINERJA DAN KERANGKA PENDANAAN					KELOMPOK SASARAN	PRAKIRAAN MAJU RENCANA TAHUN 2025		PERANGKAT DAERAH PENANGGUNG JAWAB	
							TARGET 2024	PAGU INDIKATIF (Rp)	LOKASI	SUMBER DANA	PRIORITAS		TARGET	PAGU INDIKATIF (Rp)		
											NASIONAL					DAERAH
1	2	3	4	5	6	7	8	9	10	11	12	13	14	15	16	17
		UPT SDN MANDARANREJO I						605.550.000,00							1.033.534.810,00	
	1	URUSAN PEMERINTAHAN WAJIB YANG BERKAITAN DENGAN PELAYANAN DASAR						605.550.000,00							1.033.534.810,00	
	1.01	URUSAN PEMERINTAHAN BIDANG PENDIDIKAN						605.550.000,00							1.033.534.810,00	
1.	1.01.02	PROGRAM PENGELOLAAN PENDIDIKAN	Angka Partisipasi Murni (APM) SD/MI	-			100 %	605.550.000,00						-	1.033.534.810,00	
	1.01.02.2.01	Pengelolaan Pendidikan Sekolah Dasar	Angka Kelulusan SD/MI	-			100 %	605.550.000,00			-	PP3 - Peningkatan Kualitas Pendidikan, Kesehatan, Produktivitas dan Daya Saing Ketenagakerjaan serta Peningkatan Kemiskinan 8. Keberpihakan kesempatan pendidikan dan kesehatan yang berkualitas	-	-	1.033.534.810,00	UPT SDN MANDARANREJO I
	1.01.02.2.01.0021	Penyediaan Biaya Personil Peserta Didik Sekolah Dasar														
			Jumlah Peserta Didik Sekolah Menengah Atas yang Menerima Biaya Personil Peserta Didik				455 Peserta Didik	196.050.000,00	- Kota Pasuruan, Semua Kecamatan, Semua Kel/Desa	DANA TRANSFER UMUM-DANA ALOKASI UMUM	-	PP3 - Peningkatan Kualitas Pendidikan, Kesehatan, Produktivitas dan Daya Saing Ketenagakerjaan serta Peningkatan Kemiskinan 8. Keberpihakan kesempatan pendidikan dan kesehatan yang berkualitas	-		427.397.410,00	UPT SDN MANDARANREJO I
	1.01.02.2.01.0029	Pengelolaan Dana BOS Sekolah Dasar														

NO	KODE	URUSAN / BIDANG URUSAN / PROGRAM / KEGIATAN / SUB KEGIATAN	INDIKATOR PROGRAM / KEGIATAN / SUB KEGIATAN	TARGET AKHIR PERIODE RENSTRA OPD	REALISASI CAPAIAN RENJA OPD TAHUN 2022	PRAKIRAAN CAPAIAN TARGET RENJA OPD TAHUN 2023	CAPAIAN KINERJA DAN KERANGKA PENDANAAN						KELOMPOK SASARAN	PRAKIRAAN MAJU RENCANA TAHUN 2025		PERANGKAT DAERAH PENANGGUNG JAWAB
							TARGET 2024	PAGU INDIKATIF (Rp)	LOKASI	SUMBER DANA	PRIORITAS			TARGET	PAGU INDIKATIF (Rp)	
											NASIONAL	DAERAH				
1	2	3	4	5	6	7	8	9	10	11	12	13	14	15	16	17
			<i>Jumlah Sekolah Dasar yang Mengelola Dana BOS</i>				1 Satuan Pendidikan	409.500.000,00	- Kota Pasuruan, Semua Kecamatan, Semua Kel/Desa	DAK NON FISIK-BOS REGULER	-	PP3 - Peningkatan Kualitas Pendidikan, Kesehatan, Produktivitas dan Daya Saing Ketenagakerjaan serta Peningkatan Kemiskinan 8. Keberpihakan kesempatan pendidikan dan kesehatan yang berkualitas	-		606.137.400,00	UPT SDN MANDARANREJO I
UPT SDN MANDARANREJO II								169.950.000,00							331.665.235,00	
	1	URUSAN PEMERINTAHAN WAJIB YANG BERKAITAN DENGAN PELAYANAN DASAR						169.950.000,00							331.665.235,00	
	1.01	URUSAN PEMERINTAHAN BIDANG PENDIDIKAN						169.950.000,00							331.665.235,00	
1.	1.01.02	PROGRAM PENGELOLAAN PENDIDIKAN	<i>Angka Partisipasi Murni (APM) SD/MI</i>	-			100 %	169.950.000,00						-	331.665.235,00	
	1.01.02.2.01	Pengelolaan Pendidikan Sekolah Dasar	<i>Angka Kelulusan SD/MI</i>	-			100 %	169.950.000,00			-	PP3 - Peningkatan Kualitas Pendidikan, Kesehatan, Produktivitas dan Daya Saing Ketenagakerjaan serta Peningkatan Kemiskinan 8. Keberpihakan kesempatan pendidikan dan kesehatan yang berkualitas	-	-	331.665.235,00	UPT SDN MANDARANREJO II
	1.01.02.2.01.0021	Penyediaan Biaya Personil Peserta Didik Sekolah Dasar														

NO	KODE	URUSAN / BIDANG URUSAN / PROGRAM / KEGIATAN / SUB KEGIATAN	INDIKATOR PROGRAM / KEGIATAN / SUB KEGIATAN	TARGET AKHIR PERIODE RENSTRA OPD	REALISASI CAPAIAN RENJA OPD TAHUN 2022	PRAKIRAAN CAPAIAN TARGET RENJA OPD TAHUN 2023	CAPAIAN KINERJA DAN KERANGKA PENDANAAN						KELOMPOK SASARAN	PRAKIRAAN MAJU RENCANA TAHUN 2025		PERANGKAT DAERAH PENANGGUNG JAWAB
							TARGET 2024	PAGU INDIKATIF (Rp)	LOKASI	SUMBER DANA	PRIORITAS			TARGET	PAGU INDIKATIF (Rp)	
											NASIONAL	DAERAH				
1	2	3	4	5	6	7	8	9	10	11	12	13	14	15	16	17
			<i>Jumlah Peserta Didik Sekolah Menengah Atas yang Menerima Biaya Personil Peserta Didik</i>				95 Peserta Didik	84.450.000,00	- Kota Pasuruan, Semua Kecamatan, Semua Kel/Desa	DANA TRANSFER UMUM-DANA ALOKASI UMUM	-	PP3 - Peningkatan Kualitas Pendidikan, Kesehatan, Produktivitas dan Daya Saing Ketenagakerjaan serta Peningkatan Kemiskinan 8. Keberpahaman kesempatan pendidikan dan kesehatan yang berkualitas	-		198.698.335,00	UPT SDN MANDARANREJO II
	1.01.02.2.01.0029	Pengelolaan Dana BOS Sekolah Dasar														
			<i>Jumlah Sekolah Dasar yang Mengelola Dana BOS</i>				1 Satuan Pendidikan	85.500.000,00	- Kota Pasuruan, Semua Kecamatan, Semua Kel/Desa	DAK NON FISIK-BOS REGULER	-	PP3 - Peningkatan Kualitas Pendidikan, Kesehatan, Produktivitas dan Daya Saing Ketenagakerjaan serta Peningkatan Kemiskinan 8. Keberpahaman kesempatan pendidikan dan kesehatan yang berkualitas	-		132.966.900,00	UPT SDN MANDARANREJO II
		UPT SMPN 1						1.430.625.000,00							1.868.890.375,00	
	1	URUSAN PEMERINTAHAN WAJIB YANG BERKAITAN DENGAN PELAYANAN DASAR						1.430.625.000,00							1.868.890.375,00	
	1.01	URUSAN PEMERINTAHAN BIDANG PENDIDIKAN						1.430.625.000,00							1.868.890.375,00	
1.	1.01.02	PROGRAM PENGELOLAAN PENDIDIKAN	<i>Angka Partisipasi Murni (APM) SMP/MTs</i>	-			100 %	1.430.625.000,00						-	1.868.890.375,00	

NO	KODE	URUSAN / BIDANG URUSAN / PROGRAM / KEGIATAN / SUB KEGIATAN	INDIKATOR PROGRAM / KEGIATAN / SUB KEGIATAN	TARGET AKHIR PERIODE RENSTRA OPD	REALISASI CAPAIAN RENJA OPD TAHUN 2022	PRAKIRAAN CAPAIAN TARGET RENJA OPD TAHUN 2023	CAPAIAN KINERJA DAN KERANGKA PENDANAAN						KELOMPOK SASARAN	PRAKIRAAN MAJU RENCANA TAHUN 2025		PERANGKAT DAERAH PENANGGUNG JAWAB	
							TARGET 2024	PAGU INDIKATIF (Rp)	LOKASI	SUMBER DANA	PRIORITAS			TARGET	PAGU INDIKATIF (Rp)		
											NASIONAL	DAERAH					
1	2	3	4	5	6	7	8	9	10	11	12	13	14	15	16	17	
	1.01.02.2.02	Pengelolaan Pendidikan Sekolah Menengah Pertama	Angka Kelulusan SMP/MTs	-			100 %	1.430.625.000,00			-	PP3 - Peningkatan Kualitas Pendidikan, Kesehatan, Produktivitas dan Daya Saing Ketenagakerjaan serta Peningkatan Kemiskinan 8. Keberpahaman kesempatan pendidikan dan kesehatan yang berkualitas	-	-	1.868.890.375,00	UPT SMPN 1	
	1.01.02.2.02.0032	Penyediaan Biaya Personil Peserta Didik Sekolah Menengah Pertama															
			Jumlah Peserta didik Sekolah Menengah Pertama yang Menerima Biaya Personil Peserta Didik				755 Peserta Didik	600.125.000,00	- Kota Pasuruan, Semua Kecamatan, Semua Kel/Desa	DANA TRANSFER UMUM-DANA ALOKASI UMUM	-	PP3 - Peningkatan Kualitas Pendidikan, Kesehatan, Produktivitas dan Daya Saing Ketenagakerjaan serta Peningkatan Kemiskinan 8. Keberpahaman kesempatan pendidikan dan kesehatan yang berkualitas	-		725.428.275,00	UPT SMPN 1	
	1.01.02.2.02.0042	Pengelolaan Dana BOS Sekolah Menengah Pertama															
			Jumlah Sekolah Menengah pertama yang Mengelola Dana BOS				1 Satuan Pendidikan	830.500.000,00	- Kota Pasuruan, Semua Kecamatan, Semua Kel/Desa	DAK NON FISIK-BOS REGULER	-	8. Keberpahaman kesempatan pendidikan dan kesehatan yang berkualitas	-		1.143.462.100,00	UPT SMPN 1	
		UPT SMPN 2							1.308.200.000,00							1.635.299.875,00	
	1	URUSAN PEMERINTAHAN WAJIB YANG BERKAITAN DENGAN PELAYANAN DASAR						1.308.200.000,00							1.635.299.875,00		
	1.01	URUSAN PEMERINTAHAN BIDANG PENDIDIKAN						1.308.200.000,00							1.635.299.875,00		

NO	KODE	URUSAN / BIDANG URUSAN / PROGRAM / KEGIATAN / SUB KEGIATAN	INDIKATOR PROGRAM / KEGIATAN / SUB KEGIATAN	TARGET AKHIR PERIODE RENSTRA OPD	REALISASI CAPAIAN RENJA OPD TAHUN 2022	PRAKIRAAN CAPAIAN TARGET RENJA OPD TAHUN 2023	CAPAIAN KINERJA DAN KERANGKA PENDANAAN						KELOMPOK SASARAN	PRAKIRAAN MAJU RENCANA TAHUN 2025		PERANGKAT DAERAH PENANGGUNG JAWAB
							TARGET 2024	PAGU INDIKATIF (Rp)	LOKASI	SUMBER DANA	PRIORITAS			TARGET	PAGU INDIKATIF (Rp)	
											NASIONAL	DAERAH				
1	2	3	4	5	6	7	8	9	10	11	12	13	14	15	16	17
1.	1.01.02	PROGRAM PENGELOLAAN PENDIDIKAN	Angka Partisipasi Murni (APM) SMP/MTs	-			100 %	1.308.200.000,00						-	1.635.299.875,00	
	1.01.02.2.02	Pengelolaan Pendidikan Sekolah Menengah Pertama	Angka Kelulusan SMP/MTs	-			100 %	1.308.200.000,00			-	PP3 - Peningkatan Kualitas Pendidikan, Kesehatan, Produktivitas dan Daya Saing Ketenagakerjaan serta Penguatan Kemiskinan 8. Keberpihakan kesempatan pendidikan dan kesehatan yang berkualitas	-	-	1.635.299.875,00	UPT SMPN 2
	1.01.02.2.02.0032	Penyediaan Biaya Personil Peserta Didik Sekolah Menengah Pertama														
			Jumlah Peserta didik Sekolah Menengah Pertama yang Menerima Biaya Personil Peserta Didik				672 Peserta Didik	569.000.000,00	- Kota Pasuruan, Semua Kecamatan, Semua Kel/Desa	DANA TRANSFER UMUM-DANA ALOKASI UMUM	-	PP3 - Peningkatan Kualitas Pendidikan, Kesehatan, Produktivitas dan Daya Saing Ketenagakerjaan serta Penguatan Kemiskinan 8. Keberpihakan kesempatan pendidikan dan kesehatan yang berkualitas	-		649.960.575,00	UPT SMPN 2
	1.01.02.2.02.0042	Pengelolaan Dana BOS Sekolah Menengah Pertama														

NO	KODE	URUSAN / BIDANG URUSAN / PROGRAM / KEGIATAN / SUB KEGIATAN	INDIKATOR PROGRAM / KEGIATAN / SUB KEGIATAN	TARGET AKHIR PERIODE RENSTRA OPD	REALISASI CAPAIAN RENJA OPD TAHUN 2022	PRAKIRAAN CAPAIAN TARGET RENJA OPD TAHUN 2023	CAPAIAN KINERJA DAN KERANGKA PENDANAAN					KELOMPOK SASARAN	PRAKIRAAN MAJU RENCANA TAHUN 2025		PERANGKAT DAERAH PENANGGUNG JAWAB	
							TARGET 2024	PAGU INDIKATIF (Rp)	LOKASI	SUMBER DANA	PRIORITAS		TARGET	PAGU INDIKATIF (Rp)		
											NASIONAL					DAERAH
1	2	3	4	5	6	7	8	9	10	11	12	13	14	15	16	17
			<i>Jumlah Sekolah Menengah pertama yang Mengelola Dana BOS</i>				1 Satuan Pendidikan	739.200.000,00	- Kota Pasuruan, Semua Kecamatan, Semua Kel/Desa	DAK NON FISIK-BOS REGULER	-	PP3 - Peningkatan Kualitas Pendidikan, Kesehatan, Produktivitas dan Daya Saing Ketenagakerjaan serta Peningkatan Kemiskinan 8. Keberpahaman kesempatan pendidikan dan kesehatan yang berkualitas	-		985.339.300,00	UPT SMPN 2
UPT SMPN 3								777.950.000,00							1.254.633.875,00	
	1	URUSAN PEMERINTAHAN WAJIB YANG BERKAITAN DENGAN PELAYANAN DASAR						777.950.000,00							1.254.633.875,00	
	1.01	URUSAN PEMERINTAHAN BIDANG PENDIDIKAN						777.950.000,00							1.254.633.875,00	
1.	1.01.02	PROGRAM PENGELOLAAN PENDIDIKAN	<i>Angka Partisipasi Murni (APM) SMP/MTs</i>	-			100 %	777.950.000,00						-	1.254.633.875,00	
	1.01.02.2.02	Pengelolaan Pendidikan Sekolah Menengah Pertama	<i>Angka Kelulusan SMP/MTs</i>	-			100 %	777.950.000,00			-	PP3 - Peningkatan Kualitas Pendidikan, Kesehatan, Produktivitas dan Daya Saing Ketenagakerjaan serta Peningkatan Kemiskinan 8. Keberpahaman kesempatan pendidikan dan kesehatan yang berkualitas	-	-	1.254.633.875,00	UPT SMPN 3
	1.01.02.2.02.0032	Penyediaan Biaya Personil Peserta Didik Sekolah Menengah Pertama														

NO	KODE	URUSAN / BIDANG URUSAN / PROGRAM / KEGIATAN / SUB KEGIATAN	INDIKATOR PROGRAM / KEGIATAN / SUB KEGIATAN	TARGET AKHIR PERIODE RENSTRA OPD	REALISASI CAPAIAN RENJA OPD TAHUN 2022	PRAKIRAAN CAPAIAN TARGET RENJA OPD TAHUN 2023	CAPAIAN KINERJA DAN KERANGKA PENDANAAN						KELOMPOK SASARAN	PRAKIRAAN MAJU RENCANA TAHUN 2025		PERANGKAT DAERAH PENANGGUNG JAWAB
							TARGET 2024	PAGU INDIKATIF (Rp)	LOKASI	SUMBER DANA	PRIORITAS			TARGET	PAGU INDIKATIF (Rp)	
											NASIONAL	DAERAH				
1	2	3	4	5	6	7	8	9	10	11	12	13	14	15	16	17
			<i>Jumlah Peserta didik Sekolah Menengah Pertama yang Menerima Biaya Personil Peserta Didik</i>				482 Peserta Didik	247.750.000,00	- Kota Pasuruan, Semua Kecamatan, Semua Kel/Desa	DANA TRANSFER UMUM-DANA ALOKASI UMUM	-	PP3 - Peningkatan Kualitas Pendidikan, Kesehatan, Produktivitas dan Daya Saing Ketenagakerjaan serta Peningkatan Kemiskinan 8. Keberpahaman kesempatan pendidikan dan kesehatan yang berkualitas	-		526.976.175,00	UPT SMPN 3
	1.01.02.2.02.0042	Pengelolaan Dana BOS Sekolah Menengah Pertama														
			<i>Jumlah Sekolah Menengah pertama yang Mengelola Dana BOS</i>				1 Satuan Pendidikan	530.200.000,00	- Kota Pasuruan, Semua Kecamatan, Semua Kel/Desa	DAK NON FISIK-BOS REGULER	-	PP3 - Peningkatan Kualitas Pendidikan, Kesehatan, Produktivitas dan Daya Saing Ketenagakerjaan serta Peningkatan Kemiskinan 8. Keberpahaman kesempatan pendidikan dan kesehatan yang berkualitas	-		727.657.700,00	UPT SMPN 3
		UPT SMPN 4						1.213.075.000,00							1.864.564.625,00	
	1	URUSAN PEMERINTAHAN WAJIB YANG BERKAITAN DENGAN PELAYANAN DASAR						1.213.075.000,00							1.864.564.625,00	
	1.01	URUSAN PEMERINTAHAN BIDANG PENDIDIKAN						1.213.075.000,00							1.864.564.625,00	
1.	1.01.02	PROGRAM PENGELOLAAN PENDIDIKAN	<i>Angka Partisipasi Murni (APM) SMP/MTs</i>	-			100 %	1.213.075.000,00						-	1.864.564.625,00	

NO	KODE	URUSAN / BIDANG URUSAN / PROGRAM / KEGIATAN / SUB KEGIATAN	INDIKATOR PROGRAM / KEGIATAN / SUB KEGIATAN	TARGET AKHIR PERIODE RENSTRA OPD	REALISASI CAPAIAN RENJA OPD TAHUN 2022	PRAKIRAAN CAPAIAN TARGET RENJA OPD TAHUN 2023	CAPAIAN KINERJA DAN KERANGKA PENDANAAN					KELOMPOK SASARAN	PRAKIRAAN MAJU RENCANA TAHUN 2025		PERANGKAT DAERAH PENANGGUNG JAWAB	
							TARGET 2024	PAGU INDIKATIF (Rp)	LOKASI	SUMBER DANA	PRIORITAS		TARGET	PAGU INDIKATIF (Rp)		
											NASIONAL					DAERAH
1	2	3	4	5	6	7	8	9	10	11	12	13	14	15	16	17
	1.01.02.2.02	Pengelolaan Pendidikan Sekolah Menengah Pertama	Angka Kelulusan SMP/MTs	-			100 undefined	1.213.075.000,00			-	PP3 - Peningkatan Kualitas Pendidikan, Kesehatan, Produktivitas dan Daya Saing Ketenagakerjaan serta Peningkatan Kemiskinan 8. Keberpahaman kesempatan pendidikan dan kesehatan yang berkualitas	-	-	1.864.564.625,00	UPT SMPN 4
	1.01.02.2.02.0032	Penyediaan Biaya Personil Peserta Didik Sekolah Menengah Pertama														
			Jumlah Peserta didik Sekolah Menengah Pertama yang Menerima Biaya Personil Peserta Didik				777 Peserta Didik	358.375.000,00	- Kota Pasuruan, Semua Kecamatan, Semua Kel/Desa	DANA TRANSFER UMUM-DANA ALOKASI UMUM	-	PP3 - Peningkatan Kualitas Pendidikan, Kesehatan, Produktivitas dan Daya Saing Ketenagakerjaan serta Peningkatan Kemiskinan 8. Keberpahaman kesempatan pendidikan dan kesehatan yang berkualitas	-		724.030.725,00	UPT SMPN 4
	1.01.02.2.02.0042	Pengelolaan Dana BOS Sekolah Menengah Pertama														
			Jumlah Sekolah Menengah pertama yang Mengelola Dana BOS				1 Satuan Pendidikan	854.700.000,00	- Kota Pasuruan, Semua Kecamatan, Semua Kel/Desa	DAK NON FISIK-BOS REGULER	-	PP3 - Peningkatan Kualitas Pendidikan, Kesehatan, Produktivitas dan Daya Saing Ketenagakerjaan serta Peningkatan Kemiskinan 8. Keberpahaman kesempatan pendidikan dan kesehatan yang berkualitas	-		1.140.533.900,00	UPT SMPN 4

NO	KODE	URUSAN / BIDANG URUSAN / PROGRAM / KEGIATAN / SUB KEGIATAN	INDIKATOR PROGRAM / KEGIATAN / SUB KEGIATAN	TARGET AKHIR PERIODE RENSTRA OPD	REALISASI CAPAIAN RENJA OPD TAHUN 2022	PRAKIRAAN CAPAIAN TARGET RENJA OPD TAHUN 2023	CAPAIAN KINERJA DAN KERANGKA PENDANAAN					KELOMPOK SASARAN	PRAKIRAAN MAJU RENCANA TAHUN 2025		PERANGKAT DAERAH PENANGGUNG JAWAB	
							TARGET 2024	PAGU INDIKATIF (Rp)	LOKASI	SUMBER DANA	PRIORITAS		TARGET	PAGU INDIKATIF (Rp)		
											NASIONAL					DAERAH
1	2	3	4	5	6	7	8	9	10	11	12	13	14	15	16	17
		UPT SMPN 5						1.277.975.000,00							2.020.291.625,00	
	1	URUSAN PEMERINTAHAN WAJIB YANG BERKAITAN DENGAN PELAYANAN DASAR						1.277.975.000,00							2.020.291.625,00	
	1.01	URUSAN PEMERINTAHAN BIDANG PENDIDIKAN						1.277.975.000,00							2.020.291.625,00	
1.	1.01.02	PROGRAM PENGELOLAAN PENDIDIKAN	Angka Partisipasi Murni (APM) SMP/MTs	-			100 %	1.277.975.000,00						-	2.020.291.625,00	
	1.01.02.2.02	Pengelolaan Pendidikan Sekolah Menengah Pertama	Angka Kelulusan SMP/MTs	-			100 %	1.277.975.000,00			-	PP3 - Peningkatan Kualitas Pendidikan, Kesehatan, Produktivitas dan Daya Saing Ketahanan serta Peningkatan Kemiskinan 8. Keberpahaman kesempatan pendidikan dan kesehatan yang berkualitas	-	-	2.020.291.625,00	UPT SMPN 5
	1.01.02.2.02.0032	Penyediaan Biaya Personil Peserta Didik Sekolah Menengah Pertama														
			Jumlah Peserta didik Sekolah Menengah Pertama yang Menerima Biaya Personil Peserta Didik				821 Peserta Didik	374.875.000,00	- Kota Pasuruan, Semua Kecamatan, Semua Kel/Desa	DANA TRANSFER UMUM-DANA ALOKASI UMUM	-	PP3 - Peningkatan Kualitas Pendidikan, Kesehatan, Produktivitas dan Daya Saing Ketahanan serta Peningkatan Kemiskinan 8. Keberpahaman kesempatan pendidikan dan kesehatan yang berkualitas	-		774.342.525,00	UPT SMPN 5
	1.01.02.2.02.0042	Pengelolaan Dana BOS Sekolah Menengah Pertama														

NO	KODE	URUSAN / BIDANG URUSAN / PROGRAM / KEGIATAN / SUB KEGIATAN	INDIKATOR PROGRAM / KEGIATAN / SUB KEGIATAN	TARGET AKHIR PERIODE RENSTRA OPD	REALISASI CAPAIAN RENJA OPD TAHUN 2022	PRAKIRAAN CAPAIAN TARGET RENJA OPD TAHUN 2023	CAPAIAN KINERJA DAN KERANGKA PENDANAAN						KELOMPOK SASARAN	PRAKIRAAN MAJU RENCANA TAHUN 2025		PERANGKAT DAERAH PENANGGUNG JAWAB
							TARGET 2024	PAGU INDIKATIF (Rp)	LOKASI	SUMBER DANA	PRIORITAS			TARGET	PAGU INDIKATIF (Rp)	
											NASIONAL	DAERAH				
1	2	3	4	5	6	7	8	9	10	11	12	13	14	15	16	17
			<i>Jumlah Sekolah Menengah pertama yang Mengelola Dana BOS</i>				1 Satuan Pendidikan	903.100.000,00	- Kota Pasuruan, Semua Kecamatan, Semua Kel/Desa	DAK NON FISIK-BOS REGULER	-	PP3 - Peningkatan Kualitas Pendidikan, Kesehatan, Produktivitas dan Daya Saing Ketenagakerjaan serta Peningkatan Kemiskinan 8. Keberpihakan kesempatan pendidikan dan kesehatan yang berkualitas	-		1.245.949.100,00	UPT SMPN 5
UPT SMPN 6								1.098.025.000,00							1.808.329.875,00	
	1	URUSAN PEMERINTAHAN WAJIB YANG BERKAITAN DENGAN PELAYANAN DASAR						1.098.025.000,00							1.808.329.875,00	
	1.01	URUSAN PEMERINTAHAN BIDANG PENDIDIKAN						1.098.025.000,00							1.808.329.875,00	
1.	1.01.02	PROGRAM PENGELOLAAN PENDIDIKAN	<i>Angka Partisipasi Murni (APM) SMP/MTs</i>	-			100 %	1.098.025.000,00						-	1.808.329.875,00	
	1.01.02.2.02	Pengelolaan Pendidikan Sekolah Menengah Pertama	<i>Angka Kelulusan SMP/MTs</i>	-			100 %	1.098.025.000,00			-	PP3 - Peningkatan Kualitas Pendidikan, Kesehatan, Produktivitas dan Daya Saing Ketenagakerjaan serta Peningkatan Kemiskinan 8. Keberpihakan kesempatan pendidikan dan kesehatan yang berkualitas	-	-	1.808.329.875,00	UPT SMPN 6
	1.01.02.2.02.0032	Penyediaan Biaya Personil Peserta Didik Sekolah Menengah Pertama														

NO	KODE	URUSAN / BIDANG URUSAN / PROGRAM / KEGIATAN / SUB KEGIATAN	INDIKATOR PROGRAM / KEGIATAN / SUB KEGIATAN	TARGET AKHIR PERIODE RENSTRA OPD	REALISASI CAPAIAN RENJA OPD TAHUN 2022	PRAKIRAAN CAPAIAN TARGET RENJA OPD TAHUN 2023	CAPAIAN KINERJA DAN KERANGKA PENDANAAN						KELOMPOK SASARAN	PRAKIRAAN MAJU RENCANA TAHUN 2025		PERANGKAT DAERAH PENANGGUNG JAWAB
							TARGET 2024	PAGU INDIKATIF (Rp)	LOKASI	SUMBER DANA	PRIORITAS			TARGET	PAGU INDIKATIF (Rp)	
											NASIONAL	DAERAH				
1	2	3	4	5	6	7	8	9	10	11	12	13	14	15	16	17
			<i>Jumlah Peserta didik Sekolah Menengah Pertama yang Menerima Biaya Personil Peserta Didik</i>				699 Peserta Didik	329.125.000,00	- Kota Pasuruan, Semua Kecamatan, Semua Kel/Desa	DANA TRANSFER UMUM-DANA ALOKASI UMUM	-	PP3 - Peningkatan Kualitas Pendidikan, Kesehatan, Produktivitas dan Daya Saing Ketenagakerjaan serta Peningkatan Kemiskinan 8. Keberpahaman kesempatan pendidikan dan kesehatan yang berkualitas	-		705.862.575,00	UPT SMPN 6
	1.01.02.2.02.0042	Pengelolaan Dana BOS Sekolah Menengah Pertama														
			<i>Jumlah Sekolah Menengah pertama yang Mengelola Dana BOS</i>				1 Satuan Pendidikan	768.900.000,00	- Kota Pasuruan, Semua Kecamatan, Semua Kel/Desa	DAK NON FISIK-BOS REGULER	-	PP3 - Peningkatan Kualitas Pendidikan, Kesehatan, Produktivitas dan Daya Saing Ketenagakerjaan serta Peningkatan Kemiskinan 8. Keberpahaman kesempatan pendidikan dan kesehatan yang berkualitas	-		1.102.467.300,00	UPT SMPN 6
		UPT SMPN 7						1.201.275.000,00							1.873.216.125,00	
	1	URUSAN PEMERINTAHAN WAJIB YANG BERKAITAN DENGAN PELAYANAN DASAR						1.201.275.000,00							1.873.216.125,00	
	1.01	URUSAN PEMERINTAHAN BIDANG PENDIDIKAN						1.201.275.000,00							1.873.216.125,00	
1.	1.01.02	PROGRAM PENGELOLAAN PENDIDIKAN	<i>Angka Partisipasi Murni (APM) SMP/MTs</i>	-			100 %	1.201.275.000,00						-	1.873.216.125,00	

NO	KODE	URUSAN / BIDANG URUSAN / PROGRAM / KEGIATAN / SUB KEGIATAN	INDIKATOR PROGRAM / KEGIATAN / SUB KEGIATAN	TARGET AKHIR PERIODE RENSTRA OPD	REALISASI CAPAIAN RENJA OPD TAHUN 2022	PRAKIRAAN CAPAIAN TARGET RENJA OPD TAHUN 2023	CAPAIAN KINERJA DAN KERANGKA PENDANAAN					KELOMPOK SASARAN	PRAKIRAAN MAJU RENCANA TAHUN 2025		PERANGKAT DAERAH PENANGGUNG JAWAB	
							TARGET 2024	PAGU INDIKATIF (Rp)	LOKASI	SUMBER DANA	PRIORITAS		TARGET	PAGU INDIKATIF (Rp)		
											NASIONAL					DAERAH
1	2	3	4	5	6	7	8	9	10	11	12	13	14	15	16	17
	1.01.02.2.02	Pengelolaan Pendidikan Sekolah Menengah Pertama	Angka Kelulusan SMP/MTs	-			100 %	1.201.275.000,00			-	PP3 - Peningkatan Kualitas Pendidikan, Kesehatan, Produktivitas dan Daya Saing Ketenagakerjaan serta Peningkatan Kemiskinan 8. Keberpahaman kesempatan pendidikan dan kesehatan yang berkualitas	-	-	1.873.216.125,00	UPT SMPN 7
	1.01.02.2.02.0032	Penyediaan Biaya Personil Peserta Didik Sekolah Menengah Pertama														
			Jumlah Peserta didik Sekolah Menengah Pertama yang Menerima Biaya Personil Peserta Didik				769 Peserta Didik	355.375.000,00	- Kota Pasuruan, Semua Kecamatan, Semua Kel/Desa	DANA TRANSFER UMUM-DANA ALOKASI UMUM	-	PP3 - Peningkatan Kualitas Pendidikan, Kesehatan, Produktivitas dan Daya Saing Ketenagakerjaan serta Peningkatan Kemiskinan 8. Keberpahaman kesempatan pendidikan dan kesehatan yang berkualitas	-		726.825.825,00	UPT SMPN 7
	1.01.02.2.02.0042	Pengelolaan Dana BOS Sekolah Menengah Pertama														
			Jumlah Sekolah Menengah pertama yang Mengelola Dana BOS				1 Satuan Pendidikan	845.900.000,00	- Kota Pasuruan, Semua Kecamatan, Semua Kel/Desa	DAK NON FISIK-BOS REGULER	-	PP3 - Peningkatan Kualitas Pendidikan, Kesehatan, Produktivitas dan Daya Saing Ketenagakerjaan serta Peningkatan Kemiskinan 8. Keberpahaman kesempatan pendidikan dan kesehatan yang berkualitas	-		1.146.390.300,00	UPT SMPN 7

NO	KODE	URUSAN / BIDANG URUSAN / PROGRAM / KEGIATAN / SUB KEGIATAN	INDIKATOR PROGRAM / KEGIATAN / SUB KEGIATAN	TARGET AKHIR PERIODE RENSTRA OPD	REALISASI CAPAIAN RENJA OPD TAHUN 2022	PRAKIRAAN CAPAIAN TARGET RENJA OPD TAHUN 2023	CAPAIAN KINERJA DAN KERANGKA PENDANAAN					KELOMPOK SASARAN	PRAKIRAAN MAJU RENCANA TAHUN 2025		PERANGKAT DAERAH PENANGGUNG JAWAB	
							TARGET 2024	PAGU INDIKATIF (Rp)	LOKASI	SUMBER DANA	PRIORITAS		TARGET	PAGU INDIKATIF (Rp)		
											NASIONAL					DAERAH
1	2	3	4	5	6	7	8	9	10	11	12	13	14	15	16	17
		UPT SMPN 8						1.055.250.000,00							1.622.322.625,00	
	1	URUSAN PEMERINTAHAN WAJIB YANG BERKAITAN DENGAN PELAYANAN DASAR						1.055.250.000,00							1.622.322.625,00	
	1.01	URUSAN PEMERINTAHAN BIDANG PENDIDIKAN						1.055.250.000,00							1.622.322.625,00	
1.	1.01.02	PROGRAM PENGELOLAAN PENDIDIKAN	Angka Partisipasi Murni (APM) SMP/MTs	-			100 %	1.055.250.000,00						-	1.622.322.625,00	
	1.01.02.2.02	Pengelolaan Pendidikan Sekolah Menengah Pertama	Angka Kelulusan SMP/MTs	-			100 %	1.055.250.000,00			-	PP3 - Peningkatan Kualitas Pendidikan, Kesehatan, Produktivitas dan Daya Saing Ketahanan serta Peningkatan Kemiskinan 8. Keberpahaman kesempatan pendidikan dan kesehatan yang berkualitas	-	-	1.622.322.625,00	UPT SMPN 8
	1.01.02.2.02.0032	Penyediaan Biaya Personil Peserta Didik Sekolah Menengah Pertama														
			Jumlah Peserta didik Sekolah Menengah Pertama yang Menerima Biaya Personil Peserta Didik				670 Peserta Didik	318.250.000,00	- Kota Pasuruan, Semua Kecamatan, Semua Kel/Desa	DANA TRANSFER UMUM-DANA ALOKASI UMUM	-	PP3 - Peningkatan Kualitas Pendidikan, Kesehatan, Produktivitas dan Daya Saing Ketahanan serta Peningkatan Kemiskinan 8. Keberpahaman kesempatan pendidikan dan kesehatan yang berkualitas	-		645.767.925,00	UPT SMPN 8
	1.01.02.2.02.0042	Pengelolaan Dana BOS Sekolah Menengah Pertama														

NO	KODE	URUSAN / BIDANG URUSAN / PROGRAM / KEGIATAN / SUB KEGIATAN	INDIKATOR PROGRAM / KEGIATAN / SUB KEGIATAN	TARGET AKHIR PERIODE RENSTRA OPD	REALISASI CAPAIAN RENJA OPD TAHUN 2022	PRAKIRAAN CAPAIAN TARGET RENJA OPD TAHUN 2023	CAPAIAN KINERJA DAN KERANGKA PENDANAAN					KELOMPOK SASARAN	PRAKIRAAN MAJU RENCANA TAHUN 2025		PERANGKAT DAERAH PENANGGUNG JAWAB	
							TARGET 2024	PAGU INDIKATIF (Rp)	LOKASI	SUMBER DANA	PRIORITAS		TARGET	PAGU INDIKATIF (Rp)		
											NASIONAL					DAERAH
1	2	3	4	5	6	7	8	9	10	11	12	13	14	15	16	17
			<i>Jumlah Sekolah Menengah pertama yang Mengelola Dana BOS</i>				1 Satuan Pendidikan	737.000.000,00	- Kota Pasuruan, Semua Kecamatan, Semua Kel/Desa	DAK NON FISIK-BOS REGULER	-	PP3 - Peningkatan Kualitas Pendidikan, Kesehatan, Produktivitas dan Daya Saing Ketenagakerjaan serta Peningkatan Kemiskinan 8. Keberpihakan kesempatan pendidikan dan kesehatan yang berkualitas	-		976.554.700,00	UPT SMPN 8
								838.425.000,00							1.343.311.750,00	
	1	URUSAN PEMERINTAHAN WAJIB YANG BERKAITAN DENGAN PELAYANAN DASAR						838.425.000,00							1.343.311.750,00	
	1.01	URUSAN PEMERINTAHAN BIDANG PENDIDIKAN						838.425.000,00							1.343.311.750,00	
1.	1.01.02	PROGRAM PENGELOLAAN PENDIDIKAN	<i>Angka Partisipasi Murni (APM) SMP/MTs</i>	-			100 %	838.425.000,00						-	1.343.311.750,00	
	1.01.02.2.02	Pengelolaan Pendidikan Sekolah Menengah Pertama	<i>Angka Kelulusan SMP/MTs</i>	-			100 %	838.425.000,00			-	PP3 - Peningkatan Kualitas Pendidikan, Kesehatan, Produktivitas dan Daya Saing Ketenagakerjaan serta Peningkatan Kemiskinan 8. Keberpihakan kesempatan pendidikan dan kesehatan yang berkualitas	-	-	1.343.311.750,00	UPT SMPN 9
	1.01.02.2.02.0032	Penyediaan Biaya Personil Peserta Didik Sekolah Menengah Pertama														

NO	KODE	URUSAN / BIDANG URUSAN / PROGRAM / KEGIATAN / SUB KEGIATAN	INDIKATOR PROGRAM / KEGIATAN / SUB KEGIATAN	TARGET AKHIR PERIODE RENSTRA OPD	REALISASI CAPAIAN RENJA OPD TAHUN 2022	PRAKIRAAN CAPAIAN TARGET RENJA OPD TAHUN 2023	CAPAIAN KINERJA DAN KERANGKA PENDANAAN						KELOMPOK SASARAN	PRAKIRAAN MAJU RENCANA TAHUN 2025		PERANGKAT DAERAH PENANGGUNG JAWAB
							TARGET 2024	PAGU INDIKATIF (Rp)	LOKASI	SUMBER DANA	PRIORITAS			TARGET	PAGU INDIKATIF (Rp)	
											NASIONAL	DAERAH				
1	2	3	4	5	6	7	8	9	10	11	12	13	14	15	16	17
			<i>Jumlah Peserta didik Sekolah Menengah Pertama yang Menerima Biaya Personil Peserta Didik</i>				523 Peserta Didik	263.125.000,00	- Kota Pasuruan, Semua Kecamatan, Semua Kel/Desa	DANA TRANSFER UMUM-DANA ALOKASI UMUM	-	PP3 - Peningkatan Kualitas Pendidikan, Kesehatan, Produktivitas dan Daya Saing Ketenagakerjaan serta Peningkatan Kemiskinan 8. Keberpahaman kesempatan pendidikan dan kesehatan yang berkualitas	-		555.625.950,00	UPT SMPN 9
	1.01.02.2.02.0042	Pengelolaan Dana BOS Sekolah Menengah Pertama														
			<i>Jumlah Sekolah Menengah pertama yang Mengelola Dana BOS</i>				1 Satuan Pendidikan	575.300.000,00	- Kota Pasuruan, Semua Kecamatan, Semua Kel/Desa	DAK NON FISIK-BOS REGULER	-	PP3 - Peningkatan Kualitas Pendidikan, Kesehatan, Produktivitas dan Daya Saing Ketenagakerjaan serta Peningkatan Kemiskinan 8. Keberpahaman kesempatan pendidikan dan kesehatan yang berkualitas	-		787.685.800,00	UPT SMPN 9
		UPT SMPN 10						881.200.000,00							1.356.289.000,00	
	1	URUSAN PEMERINTAHAN WAJIB YANG BERKAITAN DENGAN PELAYANAN DASAR						881.200.000,00							1.356.289.000,00	
	1.01	URUSAN PEMERINTAHAN BIDANG PENDIDIKAN						881.200.000,00							1.356.289.000,00	
1.	1.01.02	PROGRAM PENGELOLAAN PENDIDIKAN	<i>Angka Partisipasi Murni (APM) SMP/MTs</i>	-			100 %	881.200.000,00						-	1.356.289.000,00	

NO	KODE	URUSAN / BIDANG URUSAN / PROGRAM / KEGIATAN / SUB KEGIATAN	INDIKATOR PROGRAM / KEGIATAN / SUB KEGIATAN	TARGET AKHIR PERIODE RENSTRA OPD	REALISASI CAPAIAN RENJA OPD TAHUN 2022	PRAKIRAAN CAPAIAN TARGET RENJA OPD TAHUN 2023	CAPAIAN KINERJA DAN KERANGKA PENDANAAN					KELOMPOK SASARAN	PRAKIRAAN MAJU RENCANA TAHUN 2025		PERANGKAT DAERAH PENANGGUNG JAWAB	
							TARGET 2024	PAGU INDIKATIF (Rp)	LOKASI	SUMBER DANA	PRIORITAS		TARGET	PAGU INDIKATIF (Rp)		
											NASIONAL					DAERAH
1	2	3	4	5	6	7	8	9	10	11	12	13	14	15	16	17
	1.01.02.2.02	Pengelolaan Pendidikan Sekolah Menengah Pertama	<i>Angka Kelulusan SMP/MTs</i>	-			100 %	881.200.000,00			-	PP3 - Peningkatan Kualitas Pendidikan, Kesehatan, Produktivitas dan Daya Saing Ketenagakerjaan serta Peningkatan Kemiskinan 8. Keberpahaman kesempatan pendidikan dan kesehatan yang berkualitas	-	-	1.356.289.000,00	UPT SMPN 10
	1.01.02.2.02.0032	Penyediaan Biaya Personil Peserta Didik Sekolah Menengah Pertama														
			<i>Jumlah Peserta didik Sekolah Menengah Pertama yang Menerima Biaya Personil Peserta Didik</i>				552 Peserta Didik	274.000.000,00	- Kota Pasuruan, Semua Kecamatan, Semua Kel/Desa	DANA TRANSFER UMUM-DANA ALOKASI UMUM	-	PP3 - Peningkatan Kualitas Pendidikan, Kesehatan, Produktivitas dan Daya Saing Ketenagakerjaan serta Peningkatan Kemiskinan 8. Keberpahaman kesempatan pendidikan dan kesehatan yang berkualitas	-		559.818.600,00	UPT SMPN 10
	1.01.02.2.02.0042	Pengelolaan Dana BOS Sekolah Menengah Pertama														
			<i>Jumlah Sekolah Menengah pertama yang Mengelola Dana BOS</i>				1 Satuan Pendidikan	607.200.000,00	- Kota Pasuruan, Semua Kecamatan, Semua Kel/Desa	DAK NON FISIK-BOS REGULER	-	PP3 - Peningkatan Kualitas Pendidikan, Kesehatan, Produktivitas dan Daya Saing Ketenagakerjaan serta Peningkatan Kemiskinan 8. Keberpahaman kesempatan pendidikan dan kesehatan yang berkualitas	-		796.470.400,00	UPT SMPN 10

NO	KODE	URUSAN / BIDANG URUSAN / PROGRAM / KEGIATAN / SUB KEGIATAN	INDIKATOR PROGRAM / KEGIATAN / SUB KEGIATAN	TARGET AKHIR PERIODE RENSTRA OPD	REALISASI CAPAIAN RENJA OPD TAHUN 2022	PRAKIRAAN CAPAIAN TARGET RENJA OPD TAHUN 2023	CAPAIAN KINERJA DAN KERANGKA PENDANAAN					KELOMPOK SASARAN	PRAKIRAAN MAJU RENCANA TAHUN 2025		PERANGKAT DAERAH PENANGGUNG JAWAB	
							TARGET 2024	PAGU INDIKATIF (Rp)	LOKASI	SUMBER DANA	PRIORITAS		TARGET	PAGU INDIKATIF (Rp)		
											NASIONAL					DAERAH
1	2	3	4	5	6	7	8	9	10	11	12	13	14	15	16	17
		UPT SMPN 11						565.550.000,00							1.170.281.750,00	
	1	URUSAN PEMERINTAHAN WAJIB YANG BERKAITAN DENGAN PELAYANAN DASAR						565.550.000,00							1.170.281.750,00	
	1.01	URUSAN PEMERINTAHAN BIDANG PENDIDIKAN						565.550.000,00							1.170.281.750,00	
1.	1.01.02	PROGRAM PENGELOLAAN PENDIDIKAN	Angka Partisipasi Murni (APM) SMP/MTs	-			100 %	565.550.000,00						-	1.170.281.750,00	
	1.01.02.2.02	Pengelolaan Pendidikan Sekolah Menengah Pertama	Angka Kelulusan SMP/MTs	-			100 %	565.550.000,00			-	PP3 - Peningkatan Kualitas Pendidikan, Kesehatan, Produktivitas dan Daya Saing Ketenagakerjaan serta Peningkatan Kemiskinan 8. Keberpihakan kesempatan pendidikan dan kesehatan yang berkualitas	-	-	1.170.281.750,00	UPT SMPN 11
	1.01.02.2.02.0032	Penyediaan Biaya Personil Peserta Didik Sekolah Menengah Pertama														
			Jumlah Peserta didik Sekolah Menengah Pertama yang Menerima Biaya Personil Peserta Didik				338 Peserta Didik	193.750.000,00	- Kota Pasuruan, Semua Kecamatan, Semua Kel/Desa	DANA TRANSFER UMUM-DANA ALOKASI UMUM	-	PP3 - Peningkatan Kualitas Pendidikan, Kesehatan, Produktivitas dan Daya Saing Ketenagakerjaan serta Peningkatan Kemiskinan 8. Keberpihakan kesempatan pendidikan dan kesehatan yang berkualitas	-		499.723.950,00	UPT SMPN 11
	1.01.02.2.02.0042	Pengelolaan Dana BOS Sekolah Menengah Pertama														

NO	KODE	URUSAN / BIDANG URUSAN / PROGRAM / KEGIATAN / SUB KEGIATAN	INDIKATOR PROGRAM / KEGIATAN / SUB KEGIATAN	TARGET AKHIR PERIODE RENSTRA OPD	REALISASI CAPAIAN RENJA OPD TAHUN 2022	PRAKIRAAN CAPAIAN TARGET RENJA OPD TAHUN 2023	CAPAIAN KINERJA DAN KERANGKA PENDANAAN					KELOMPOK SASARAN	PRAKIRAAN MAJU RENCANA TAHUN 2025		PERANGKAT DAERAH PENANGGUNG JAWAB	
							TARGET 2024	PAGU INDIKATIF (Rp)	LOKASI	SUMBER DANA	PRIORITAS		TARGET	PAGU INDIKATIF (Rp)		
											NASIONAL					DAERAH
1	2	3	4	5	6	7	8	9	10	11	12	13	14	15	16	17
			<i>Jumlah Sekolah Menengah pertama yang Mengelola Dana BOS</i>				1 Satuan Pendidikan	371.800.000,00	- Kota Pasuruan, Semua Kecamatan, Semua Kel/Desa	DAK NON FISIK-BOS REGULER	-	PP3 - Peningkatan Kualitas Pendidikan, Kesehatan, Produktivitas dan Daya Saing Ketenagakerjaan serta Peningkatan Kemiskinan 8. Keberpihakan kesempatan pendidikan dan kesehatan yang berkualitas	-		670.557.800,00	UPT SMPN 11
TK NEGERI PEMBINA BUGUL KIDUL								324.400.000,00						339.710.625,00		
	1	URUSAN PEMERINTAHAN WAJIB YANG BERKAITAN DENGAN PELAYANAN DASAR						324.400.000,00							339.710.625,00	
	1.01	URUSAN PEMERINTAHAN BIDANG PENDIDIKAN						324.400.000,00							339.710.625,00	
1.	1.01.02	PROGRAM PENGELOLAAN PENDIDIKAN	<i>Persentase lembaga PAUD yang terakreditasi</i>	-			85,16 %	324.400.000,00						-	339.710.625,00	
	1.01.02.2.03	Pengelolaan Pendidikan Anak Usia Dini (PAUD)	<i>Persentase peserta didik PAUD (Negeri dan Swasta) yang menerima pembebasan biaya pendidikan</i>	-			100 %	324.400.000,00			-	PP3 - Peningkatan Kualitas Pendidikan, Kesehatan, Produktivitas dan Daya Saing Ketenagakerjaan serta Peningkatan Kemiskinan 8. Keberpihakan kesempatan pendidikan dan kesehatan yang berkualitas	-	-	339.710.625,00	TK NEGERI PEMBINA BUGUL KIDUL
	1.01.02.2.03.0011	Penyediaan Biaya Personil Peserta Didik PAUD														

NO	KODE	URUSAN / BIDANG URUSAN / PROGRAM / KEGIATAN / SUB KEGIATAN	INDIKATOR PROGRAM / KEGIATAN / SUB KEGIATAN	TARGET AKHIR PERIODE RENSTRA OPD	REALISASI CAPAIAN RENJA OPD TAHUN 2022	PRAKIRAAN CAPAIAN TARGET RENJA OPD TAHUN 2023	CAPAIAN KINERJA DAN KERANGKA PENDANAAN						KELOMPOK SASARAN	PRAKIRAAN MAJU RENCANA TAHUN 2025		PERANGKAT DAERAH PENANGGUNG JAWAB
							TARGET 2024	PAGU INDIKATIF (Rp)	LOKASI	SUMBER DANA	PRIORITAS			TARGET	PAGU INDIKATIF (Rp)	
											NASIONAL	DAERAH				
1	2	3	4	5	6	7	8	9	10	11	12	13	14	15	16	17
			<i>Jumlah Peserta Didik PAUD yang Menerima Biaya Personil Peserta Didik</i>				124 Peserta Didik	250.000.000,00	- Kota Pasuruan, Semua Kecamatan, Semua Kel/Desa	DANA TRANSFER UMUM-DANA ALOKASI UMUM	-	PP3 - Peningkatan Kualitas Pendidikan, Kesehatan, Produktivitas dan Daya Saing Ketenagakerjaan serta Peningkatan Kemiskinan 8. Keberpahaman kesempatan pendidikan dan kesehatan yang berkualitas	-		260.465.625,00	TK NEGERI PEMBINA BUGUL KIDUL
	1.01.02.2.03.0018	Pengelolaan Dana BOP PAUD														
			<i>Jumlah PAUD yang Mengelola Dana BOP</i>				1 Satuan Pendidikan	74.400.000,00	- Kota Pasuruan, Semua Kecamatan, Semua Kel/Desa	DAK NON FISIK-BOP PAUD	-	PP3 - Peningkatan Kualitas Pendidikan, Kesehatan, Produktivitas dan Daya Saing Ketenagakerjaan serta Peningkatan Kemiskinan 8. Keberpahaman kesempatan pendidikan dan kesehatan yang berkualitas	-		79.245.000,00	TK NEGERI PEMBINA BUGUL KIDUL
		TK NEGERI PEMBINA PURWOREJO						315.000.000,00							317.515.000,00	
	1	URUSAN PEMERINTAHAN WAJIB YANG BERKAITAN DENGAN PELAYANAN DASAR						315.000.000,00							317.515.000,00	
	1.01	URUSAN PEMERINTAHAN BIDANG PENDIDIKAN						315.000.000,00							317.515.000,00	
1.	1.01.02	PROGRAM PENGELOLAAN PENDIDIKAN	<i>Persentase lembaga PAUD yang terakreditasi</i>	-			85,16 %	315.000.000,00						-	317.515.000,00	
	1.01.02.2.03	Pengelolaan Pendidikan Anak Usia Dini (PAUD)	<i>Persentase peserta didik PAUD (Negeri dan Swasta) yang menerima pembebasan biaya pendidikan</i>	-			100 %	315.000.000,00			-	8. Keberpahaman kesempatan pendidikan dan kesehatan yang berkualitas	-	-	317.515.000,00	TK NEGERI PEMBINA PURWOREJO

NO	KODE	URUSAN / BIDANG URUSAN / PROGRAM / KEGIATAN / SUB KEGIATAN	INDIKATOR PROGRAM / KEGIATAN / SUB KEGIATAN	TARGET AKHIR PERIODE RENSTRA OPD	REALISASI CAPAIAN RENJA OPD TAHUN 2022	PRAKIRAAN CAPAIAN TARGET RENJA OPD TAHUN 2023	CAPAIAN KINERJA DAN KERANGKA PENDANAAN						KELOMPOK SASARAN	PRAKIRAAN MAJU RENCANA TAHUN 2025		PERANGKAT DAERAH PENANGGUNG JAWAB
							TARGET 2024	PAGU INDIKATIF (Rp)	LOKASI	SUMBER DANA	PRIORITAS			TARGET	PAGU INDIKATIF (Rp)	
											NASIONAL	DAERAH				
1	2	3	4	5	6	7	8	9	10	11	12	13	14	15	16	17
	1.01.02.2.03.0011	Penyediaan Biaya Personil Peserta Didik PAUD														
			<i>Jumlah Peserta Didik PAUD yang Menerima Biaya Personil Peserta Didik</i>				150 Peserta Didik	225.000.000,00	- Kota Pasuruan, Semua Kecamatan, Semua Kel/Desa	DANA TRANSFER UMUM-DANA ALOKASI UMUM	-	8. Keberpimpinan kesempatan pendidikan dan kesehatan yang berkualitas	-		225.000.000,00	TK NEGERI PEMBINA PURWOREJO
	1.01.02.2.03.0018	Pengelolaan Dana BOP PAUD														
			<i>Jumlah PAUD yang Mengelola Dana BOP</i>				1 Satuan Pendidikan	90.000.000,00	- Kota Pasuruan, Semua Kecamatan, Semua Kel/Desa	DAK NON FISIK-BOP PAUD	-	PP3 - Peningkatan Kualitas Pendidikan, Kesehatan, Produktivitas dan Daya Saing Ketenagakerjaan serta Peningkatan Kemiskinan 8. Keberpimpinan kesempatan pendidikan dan kesehatan yang berkualitas	-		92.515.000,00	TK NEGERI PEMBINA PURWOREJO
		DINAS KESEHATAN						129.048.410.359,00							136.899.010.940,00	
	1	URUSAN PEMERINTAHAN WAJIB YANG BERKAITAN DENGAN PELAYANAN DASAR						129.048.410.359,00							136.899.010.940,00	
	1.02	URUSAN PEMERINTAHAN BIDANG KESEHATAN						128.660.039.559,00							136.459.076.665,00	
1.	1.02.01	PROGRAM PENUNJANG URUSAN PEMERINTAHAN DAERAH KABUPATEN/KOTA	<i>Persentase kebutuhan penunjang pemerintahan yang terfasilitasi</i>	-			100 %	49.661.516.946,00						-	55.067.731.793,00	

NO	KODE	URUSAN / BIDANG URUSAN / PROGRAM / KEGIATAN / SUB KEGIATAN	INDIKATOR PROGRAM / KEGIATAN / SUB KEGIATAN	TARGET AKHIR PERIODE RENSTRA OPD	REALISASI CAPAIAN RENJA OPD TAHUN 2022	PRAKIRAAN CAPAIAN TARGET RENJA OPD TAHUN 2023	CAPAIAN KINERJA DAN KERANGKA PENDANAAN					KELOMPOK SASARAN	PRAKIRAAN MAJU RENCANA TAHUN 2025		PERANGKAT DAERAH PENANGGUNG JAWAB	
							TARGET 2024	PAGU INDIKATIF (Rp)	LOKASI	SUMBER DANA	PRIORITAS		TARGET	PAGU INDIKATIF (Rp)		
											NASIONAL					DAERAH
1	2	3	4	5	6	7	8	9	10	11	12	13	14	15	16	17
	1.02.01.2.01	Perencanaan, Penganggaran, dan Evaluasi Kinerja Perangkat Daerah	<i>Persentase dokumen perencanaan dan evaluasi kinerja yang tersusun tepat waktu</i>	-			100 %	79.448.040,00			-	PP3 - Peningkatan Kualitas Pendidikan, Kesehatan, Produktivitas dan Daya Saing Ketenagakerjaan serta Peningkatan Kemiskinan 8. Keberpahaman kesempatan pendidikan dan kesehatan yang berkualitas	-	-	81.434.241,00	DINAS KESEHATAN
	1.02.01.2.01.0001	Penyusunan Dokumen Perencanaan Perangkat Daerah														
			<i>Jumlah Dokumen Perencanaan Perangkat Daerah</i>				6 Dokumen	39.749.040,00	- Kota Pasuruan, Semua Kecamatan, Semua Kel/Desa	DANA TRANSFER UMUM-DANA ALOKASI UMUM	-	PP3 - Peningkatan Kualitas Pendidikan, Kesehatan, Produktivitas dan Daya Saing Ketenagakerjaan serta Peningkatan Kemiskinan 8. Keberpahaman kesempatan pendidikan dan kesehatan yang berkualitas	-		40.742.766,00	DINAS KESEHATAN
	1.02.01.2.01.0006	Koordinasi dan Penyusunan Laporan Capaian Kinerja dan Ikhtisar Realisasi Kinerja SKPD														
			<i>Jumlah Laporan Capaian Kinerja dan Ikhtisar Realisasi Kinerja SKPD dan Laporan Hasil Koordinasi Penyusunan Laporan Capaian Kinerja dan Ikhtisar Realisasi Kinerja SKPD</i>				2 Laporan	15.768.000,00	- Kota Pasuruan, Semua Kecamatan, Semua Kel/Desa	DANA TRANSFER UMUM-DANA ALOKASI UMUM	-	PP3 - Peningkatan Kualitas Pendidikan, Kesehatan, Produktivitas dan Daya Saing Ketenagakerjaan serta Peningkatan Kemiskinan 8. Keberpahaman kesempatan pendidikan dan kesehatan yang berkualitas	-		16.162.200,00	DINAS KESEHATAN

NO	KODE	URUSAN / BIDANG URUSAN / PROGRAM / KEGIATAN / SUB KEGIATAN	INDIKATOR PROGRAM / KEGIATAN / SUB KEGIATAN	TARGET AKHIR PERIODE RENSTRA OPD	REALISASI CAPAIAN RENJA OPD TAHUN 2022	PRAKIRAAN CAPAIAN TARGET RENJA OPD TAHUN 2023	CAPAIAN KINERJA DAN KERANGKA PENDANAAN						KELOMPOK SASARAN	PRAKIRAAN MAJU RENCANA TAHUN 2025		PERANGKAT DAERAH PENANGGUNG JAWAB
							TARGET 2024	PAGU INDIKATIF (Rp)	LOKASI	SUMBER DANA	PRIORITAS			TARGET	PAGU INDIKATIF (Rp)	
											NASIONAL	DAERAH				
1	2	3	4	5	6	7	8	9	10	11	12	13	14	15	16	17
	1.02.01.2.01.0007	Evaluasi Kinerja Perangkat Daerah														
			<i>Jumlah Laporan Evaluasi Kinerja Perangkat Daerah</i>				2 Laporan	23.931.000,00	- Kota Pasuruan, Semua Kecamatan, Semua Kel/Desa	DANA TRANSFER UMUM-DANA ALOKASI UMUM	-	PP3 - Peningkatan Kualitas Pendidikan, Kesehatan, Produktivitas dan Daya Saing Ketenagakerjaan serta Peningkatan Kemiskinan 8. Keberpihakan kesempatan pendidikan dan kesehatan yang berkualitas	-		24.529.275,00	DINAS KESEHATAN
	1.02.01.2.02	Administrasi Keuangan Perangkat Daerah	<i>Persentase laporan keuangan yang tersusun tepat waktu</i>	-			100 %	46.522.894.321,00			-	PP3 - Peningkatan Kualitas Pendidikan, Kesehatan, Produktivitas dan Daya Saing Ketenagakerjaan serta Peningkatan Kemiskinan 8. Keberpihakan kesempatan pendidikan dan kesehatan yang berkualitas	-	-	51.850.643.605,00	DINAS KESEHATAN
	1.02.01.2.02.0001	Penyediaan Gaji dan Tunjangan ASN														
			<i>Jumlah Orang yang Menerima Gaji dan Tunjangan ASN</i>				385 Orang/bulan	46.213.292.921,00	- Kota Pasuruan, Semua Kecamatan, Semua Kel/Desa	DANA TRANSFER UMUM-DANA ALOKASI UMUM	-	PP3 - Peningkatan Kualitas Pendidikan, Kesehatan, Produktivitas dan Daya Saing Ketenagakerjaan serta Peningkatan Kemiskinan 8. Keberpihakan kesempatan pendidikan dan kesehatan yang berkualitas	-		51.533.302.170,00	DINAS KESEHATAN

NO	KODE	URUSAN / BIDANG URUSAN / PROGRAM / KEGIATAN / SUB KEGIATAN	INDIKATOR PROGRAM / KEGIATAN / SUB KEGIATAN	TARGET AKHIR PERIODE RENSTRA OPD	REALISASI CAPAIAN RENJA OPD TAHUN 2022	PRAKIRAAN CAPAIAN TARGET RENJA OPD TAHUN 2023	CAPAIAN KINERJA DAN KERANGKA PENDANAAN						KELOMPOK SASARAN	PRAKIRAAN MAJU RENCANA TAHUN 2025		PERANGKAT DAERAH PENANGGUNG JAWAB
							TARGET 2024	PAGU INDIKATIF (Rp)	LOKASI	SUMBER DANA	PRIORITAS			TARGET	PAGU INDIKATIF (Rp)	
											NASIONAL	DAERAH				
1	2	3	4	5	6	7	8	9	10	11	12	13	14	15	16	17
	1.02.01.2.02.0007	Koordinasi dan Penyusunan Laporan Keuangan Bulanan/ Triwulanan/ Semesteran SKPD														
			<i>Jumlah Laporan Keuangan Bulanan/ Triwulanan/ Semesteran SKPD dan Laporan Koordinasi Penyusunan Laporan Keuangan Bulanan/Triwulanan/Semesteran SKPD</i>				133 Laporan	309.601.400,00	- Kota Pasuruan, Semua Kecamatan, Semua Kel/Desa	DANA TRANSFER UMUM-DANA ALOKASI UMUM	-	PP3 - Peningkatan Kualitas Pendidikan, Kesehatan, Produktivitas dan Daya Saing Ketenagakerjaan serta Peningkatan Kemiskinan 8. Keberpihakan kesempatan pendidikan dan kesehatan yang berkualitas	-		317.341.435,00	DINAS KESEHATAN
	1.02.01.2.03	Administrasi Barang Milik Daerah pada Perangkat Daerah	<i>Persentase laporan barang milik daerah yang tersusun tepat waktu</i>	-			100 %	90.566.700,00			-	PP3 - Peningkatan Kualitas Pendidikan, Kesehatan, Produktivitas dan Daya Saing Ketenagakerjaan serta Peningkatan Kemiskinan 8. Keberpihakan kesempatan pendidikan dan kesehatan yang berkualitas	-	-	92.830.867,00	DINAS KESEHATAN
	1.02.01.2.03.0005	Rekonsiliasi dan Penyusunan Laporan Barang Milik Daerah pada SKPD														
			<i>Jumlah Laporan Rekonsiliasi dan Penyusunan Laporan Barang Milik Daerah pada SKPD</i>				2 Laporan	90.566.700,00	- Kota Pasuruan, Semua Kecamatan, Semua Kel/Desa	DANA TRANSFER UMUM-DANA ALOKASI UMUM	-	PP3 - Peningkatan Kualitas Pendidikan, Kesehatan, Produktivitas dan Daya Saing Ketenagakerjaan serta Peningkatan Kemiskinan 8. Keberpihakan kesempatan pendidikan dan kesehatan yang berkualitas	-		92.830.867,00	DINAS KESEHATAN

NO	KODE	URUSAN / BIDANG URUSAN / PROGRAM / KEGIATAN / SUB KEGIATAN	INDIKATOR PROGRAM / KEGIATAN / SUB KEGIATAN	TARGET AKHIR PERIODE RENSTRA OPD	REALISASI CAPAIAN RENJA OPD TAHUN 2022	PRAKIRAAN CAPAIAN TARGET RENJA OPD TAHUN 2023	CAPAIAN KINERJA DAN KERANGKA PENDANAAN						KELOMPOK SASARAN	PRAKIRAAN MAJU RENCANA TAHUN 2025		PERANGKAT DAERAH PENANGGUNG JAWAB
							TARGET 2024	PAGU INDIKATIF (Rp)	LOKASI	SUMBER DANA	PRIORITAS			TARGET	PAGU INDIKATIF (Rp)	
											NASIONAL	DAERAH				
1	2	3	4	5	6	7	8	9	10	11	12	13	14	15	16	17
	1.02.01.2.05	Administrasi Kepegawaian Perangkat Daerah	<i>Persentase SDM aparatur yang meningkat kompetensinya</i>	-			100 %	18.838.920,00			-	PP3 - Peningkatan Kualitas Pendidikan, Kesehatan, Produktivitas dan Daya Saing Ketenagakerjaan serta Pengentasan Kemiskinan 8. Keberpahaman kesempatan pendidikan dan kesehatan yang berkualitas	-	-	19.309.893,00	DINAS KESEHATAN
	1.02.01.2.05.0003	Pendataan dan Pengolahan Administrasi Kepegawaian														
			<i>Jumlah Dokumen Pendataan dan Pengolahan Administrasi Kepegawaian</i>				2 Dokumen	18.838.920,00	- Kota Pasuruan, Semua Kecamatan, Semua Kel/Desa	DANA TRANSFER UMUM-DANA ALOKASI UMUM	-	PP3 - Peningkatan Kualitas Pendidikan, Kesehatan, Produktivitas dan Daya Saing Ketenagakerjaan serta Pengentasan Kemiskinan 8. Keberpahaman kesempatan pendidikan dan kesehatan yang berkualitas	-		19.309.893,00	DINAS KESEHATAN
	1.02.01.2.06	Administrasi Umum Perangkat Daerah	<i>Persentase terpenuhinya layanan administrasi perkantoran</i>	-			100 %	257.064.190,00			-	PP3 - Peningkatan Kualitas Pendidikan, Kesehatan, Produktivitas dan Daya Saing Ketenagakerjaan serta Pengentasan Kemiskinan 8. Keberpahaman kesempatan pendidikan dan kesehatan yang berkualitas	-	-	263.490.794,00	DINAS KESEHATAN
	1.02.01.2.06.0001	Penyediaan Komponen Instalasi Listrik/Penerangan Bangunan Kantor														

NO	KODE	URUSAN / BIDANG URUSAN / PROGRAM / KEGIATAN / SUB KEGIATAN	INDIKATOR PROGRAM / KEGIATAN / SUB KEGIATAN	TARGET AKHIR PERIODE RENSTRA OPD	REALISASI CAPAIAN RENJA OPD TAHUN 2022	PRAKIRAAN CAPAIAN TARGET RENJA OPD TAHUN 2023	CAPAIAN KINERJA DAN KERANGKA PENDANAAN						KELOMPOK SASARAN	PRAKIRAAN MAJU RENCANA TAHUN 2025		PERANGKAT DAERAH PENANGGUNG JAWAB
							TARGET 2024	PAGU INDIKATIF (Rp)	LOKASI	SUMBER DANA	PRIORITAS			TARGET	PAGU INDIKATIF (Rp)	
											NASIONAL	DAERAH				
1	2	3	4	5	6	7	8	9	10	11	12	13	14	15	16	17
			<i>Jumlah Paket Komponen Instalasi Listrik/Penerangan Bangunan Kantor yang Disediakan</i>				2 Paket	12.597.000,00	- Kota Pasuruan, Semua Kecamatan, Semua Kel/Desa	DANA TRANSFER UMUM-DANA ALOKASI UMUM	-	PP3 - Peningkatan Kualitas Pendidikan, Kesehatan, Produktivitas dan Daya Saing Ketenagakerjaan serta Peningkatan Kemiskinan 8. Keberpahaman kesempatan pendidikan dan kesehatan yang berkualitas	-		12.911.925,00	DINAS KESEHATAN
	1.02.01.2.06.0005	Penyediaan Barang Cetak dan Penggandaan														
			<i>Jumlah Paket Barang Cetak dan Penggandaan yang Disediakan</i>				7 Paket	28.535.000,00	- Kota Pasuruan, Semua Kecamatan, Semua Kel/Desa	DANA TRANSFER UMUM-DANA ALOKASI UMUM	-	PP3 - Peningkatan Kualitas Pendidikan, Kesehatan, Produktivitas dan Daya Saing Ketenagakerjaan serta Peningkatan Kemiskinan 8. Keberpahaman kesempatan pendidikan dan kesehatan yang berkualitas	-		29.248.375,00	DINAS KESEHATAN
	1.02.01.2.06.0006	Penyediaan Bahan Bacaan dan Peraturan Perundang-undangan														
			<i>Jumlah Dokumen Bahan Bacaan dan Peraturan Perundang-Undangan yang Disediakan</i>				1 Dokumen	1.760.400,00	- Kota Pasuruan, Semua Kecamatan, Semua Kel/Desa	DANA TRANSFER UMUM-DANA ALOKASI UMUM	-	PP3 - Peningkatan Kualitas Pendidikan, Kesehatan, Produktivitas dan Daya Saing Ketenagakerjaan serta Peningkatan Kemiskinan 8. Keberpahaman kesempatan pendidikan dan kesehatan yang berkualitas	-		1.804.410,00	DINAS KESEHATAN

NO	KODE	URUSAN / BIDANG URUSAN / PROGRAM / KEGIATAN / SUB KEGIATAN	INDIKATOR PROGRAM / KEGIATAN / SUB KEGIATAN	TARGET AKHIR PERIODE RENSTRA OPD	REALISASI CAPAIAN RENJA OPD TAHUN 2022	PRAKIRAAN CAPAIAN TARGET RENJA OPD TAHUN 2023	CAPAIAN KINERJA DAN KERANGKA PENDANAAN						KELOMPOK SASARAN	PRAKIRAAN MAJU RENCANA TAHUN 2025		PERANGKAT DAERAH PENANGGUNG JAWAB
							TARGET 2024	PAGU INDIKATIF (Rp)	LOKASI	SUMBER DANA	PRIORITAS			TARGET	PAGU INDIKATIF (Rp)	
											NASIONAL	DAERAH				
1	2	3	4	5	6	7	8	9	10	11	12	13	14	15	16	17
	1.02.01.2.06.0008	Fasilitasi Kunjungan Tamu														
			<i>Jumlah Laporan Fasilitasi Kunjungan Tamu</i>				12 Laporan	8.820.000,00	- Kota Pasuruan, Semua Kecamatan, Semua Kel/Desa	DANA TRANSFER UMUM-DANA ALOKASI UMUM	-	PP3 - Peningkatan Kualitas Pendidikan, Kesehatan, Produktivitas dan Daya Saing Ketenagakerjaan serta Pengentasan Kemiskinan 8. Keberpihakan kesempatan pendidikan dan kesehatan yang berkualitas	-		9.040.500,00	DINAS KESEHATAN
	1.02.01.2.06.0009	Penyelenggaraan Rapat Koordinasi dan Konsultasi SKPD														
			<i>Jumlah Laporan Penyelenggaraan Rapat Koordinasi dan Konsultasi SKPD</i>				215 Laporan	205.351.790,00	- Kota Pasuruan, Semua Kecamatan, Semua Kel/Desa	DANA TRANSFER UMUM-DANA ALOKASI UMUM	-	PP3 - Peningkatan Kualitas Pendidikan, Kesehatan, Produktivitas dan Daya Saing Ketenagakerjaan serta Pengentasan Kemiskinan 8. Keberpihakan kesempatan pendidikan dan kesehatan yang berkualitas	-		210.485.584,00	DINAS KESEHATAN
	1.02.01.2.07	Pengadaan Barang Milik Daerah Penunjang Urusan Pemerintah Daerah	<i>Persentase terpenuhinya pengadaan barang milik daerah</i>	-			100 %	684.510.500,00			-	PP3 - Peningkatan Kualitas Pendidikan, Kesehatan, Produktivitas dan Daya Saing Ketenagakerjaan serta Pengentasan Kemiskinan 8. Keberpihakan kesempatan pendidikan dan kesehatan yang berkualitas	-	-	701.623.262,00	DINAS KESEHATAN

NO	KODE	URUSAN / BIDANG URUSAN / PROGRAM / KEGIATAN / SUB KEGIATAN	INDIKATOR PROGRAM / KEGIATAN / SUB KEGIATAN	TARGET AKHIR PERIODE RENSTRA OPD	REALISASI CAPAIAN RENJA OPD TAHUN 2022	PRAKIRAAN CAPAIAN TARGET RENJA OPD TAHUN 2023	CAPAIAN KINERJA DAN KERANGKA PENDANAAN						KELOMPOK SASARAN	PRAKIRAAN MAJU RENCANA TAHUN 2025		PERANGKAT DAERAH PENANGGUNG JAWAB
							TARGET 2024	PAGU INDIKATIF (Rp)	LOKASI	SUMBER DANA	PRIORITAS			TARGET	PAGU INDIKATIF (Rp)	
											NASIONAL	DAERAH				
1	2	3	4	5	6	7	8	9	10	11	12	13	14	15	16	17
	1.02.01.2.07.0006	Pengadaan Peralatan dan Mesin Lainnya														
			<i>Jumlah Unit Peralatan dan Mesin Lainnya yang Disediakan</i>				12 Unit	684.510.500,00	- Kota Pasuruan, Semua Kecamatan, Semua Kel/Desa	DANA TRANSFER UMUM-DANA ALOKASI UMUM	-	PP3 - Peningkatan Kualitas Pendidikan, Kesehatan, Produktivitas dan Daya Saing Ketenagakerjaan serta Peningkatan Kemiskinan 8. Keberpihakan kesempatan pendidikan dan kesehatan yang berkualitas	-		701.623.262,00	DINAS KESEHATAN
	1.02.01.2.08	Penyediaan Jasa Penunjang Urusan Pemerintahan Daerah	<i>Persentase terpenuhinya jasa penunjang layanan perkantoran</i>	-			100 %	1.384.115.975,00			-	PP3 - Peningkatan Kualitas Pendidikan, Kesehatan, Produktivitas dan Daya Saing Ketenagakerjaan serta Peningkatan Kemiskinan 8. Keberpihakan kesempatan pendidikan dan kesehatan yang berkualitas	-	-	1.418.718.874,00	DINAS KESEHATAN
	1.02.01.2.08.0001	Penyediaan Jasa Surat Menyurat														
			<i>Jumlah Laporan Penyediaan Jasa Surat Menyurat</i>				1 Laporan	2.750.000,00	- Kota Pasuruan, Semua Kecamatan, Semua Kel/Desa	DANA TRANSFER UMUM-DANA ALOKASI UMUM	-	PP3 - Peningkatan Kualitas Pendidikan, Kesehatan, Produktivitas dan Daya Saing Ketenagakerjaan serta Peningkatan Kemiskinan 8. Keberpihakan kesempatan pendidikan dan kesehatan yang berkualitas	-		2.818.750,00	DINAS KESEHATAN

NO	KODE	URUSAN / BIDANG URUSAN / PROGRAM / KEGIATAN / SUB KEGIATAN	INDIKATOR PROGRAM / KEGIATAN / SUB KEGIATAN	TARGET AKHIR PERIODE RENSTRA OPD	REALISASI CAPAIAN RENJA OPD TAHUN 2022	PRAKIRAAN CAPAIAN TARGET RENJA OPD TAHUN 2023	CAPAIAN KINERJA DAN KERANGKA PENDANAAN						KELOMPOK SASARAN	PRAKIRAAN MAJU RENCANA TAHUN 2025		PERANGKAT DAERAH PENANGGUNG JAWAB
							TARGET 2024	PAGU INDIKATIF (Rp)	LOKASI	SUMBER DANA	PRIORITAS			TARGET	PAGU INDIKATIF (Rp)	
											NASIONAL	DAERAH				
1	2	3	4	5	6	7	8	9	10	11	12	13	14	15	16	17
	1.02.01.2.08.0002	Penyediaan Jasa Komunikasi, Sumber Daya Air dan Listrik														
			<i>Jumlah Laporan Penyediaan Jasa Komunikasi, Sumber Daya Air dan Listrik yang Disediakan</i>				12 Laporan	210.618.125,00	- Kota Pasuruan, Semua Kecamatan, Semua Kel/Desa	DANA TRANSFER UMUM-DANA ALOKASI UMUM	-	PP3 - Peningkatan Kualitas Pendidikan, Kesehatan, Produktivitas dan Daya Saing Ketenagakerjaan serta Peningkatan Kemiskinan 8. Keberpihakan kesempatan pendidikan dan kesehatan yang berkualitas	-		215.883.578,00	DINAS KESEHATAN
	1.02.01.2.08.0004	Penyediaan Jasa Pelayanan Umum Kantor														
			<i>Jumlah Laporan Penyediaan Jasa Pelayanan Umum Kantor yang Disediakan</i>				12 Laporan	1.170.747.850,00	- Kota Pasuruan, Semua Kecamatan, Semua Kel/Desa	DANA TRANSFER UMUM-DANA ALOKASI UMUM	-	PP3 - Peningkatan Kualitas Pendidikan, Kesehatan, Produktivitas dan Daya Saing Ketenagakerjaan serta Peningkatan Kemiskinan 8. Keberpihakan kesempatan pendidikan dan kesehatan yang berkualitas	-		1.200.016.546,00	DINAS KESEHATAN
	1.02.01.2.09	Pemeliharaan Barang Milik Daerah Penunjang Urusan Pemerintahan Daerah	<i>Persentase barang milik daerah yang terpelihara</i>	-			100 %	624.078.300,00			-	PP3 - Peningkatan Kualitas Pendidikan, Kesehatan, Produktivitas dan Daya Saing Ketenagakerjaan serta Peningkatan Kemiskinan 8. Keberpihakan kesempatan pendidikan dan kesehatan yang berkualitas	-	-	639.680.257,00	DINAS KESEHATAN

NO	KODE	URUSAN / BIDANG URUSAN / PROGRAM / KEGIATAN / SUB KEGIATAN	INDIKATOR PROGRAM / KEGIATAN / SUB KEGIATAN	TARGET AKHIR PERIODE RENSTRA OPD	REALISASI CAPAIAN RENJA OPD TAHUN 2022	PRAKIRAAN CAPAIAN TARGET RENJA OPD TAHUN 2023	CAPAIAN KINERJA DAN KERANGKA PENDANAAN						KELOMPOK SASARAN	PRAKIRAAN MAJU RENCANA TAHUN 2025		PERANGKAT DAERAH PENANGGUNG JAWAB
							TARGET 2024	PAGU INDIKATIF (Rp)	LOKASI	SUMBER DANA	PRIORITAS			TARGET	PAGU INDIKATIF (Rp)	
											NASIONAL	DAERAH				
1	2	3	4	5	6	7	8	9	10	11	12	13	14	15	16	17
	1.02.01.2.09.0001	Penyediaan Jasa Pemeliharaan, Biaya Pemeliharaan, dan Pajak Kendaraan Perorangan Dinas atau Kendaraan Dinas Jabatan														
			<i>Jumlah Kendaraan Perorangan Dinas atau Kendaraan Dinas Jabatan yang Dipelihara dan dibayarkan Pajaknya</i>				2 Unit	78.320.000,00	- Kota Pasuruan, Semua Kecamatan, Semua Kel/Desa	DANA TRANSFER UMUM-DANA ALOKASI UMUM	-	PP3 - Peningkatan Kualitas Pendidikan, Kesehatan, Produktivitas dan Daya Saing Ketenagakerjaan serta Peningkatan Kemiskinan 8. Keberpihakan kesempatan pendidikan dan kesehatan yang berkualitas	-		80.278.000,00	DINAS KESEHATAN
	1.02.01.2.09.0006	Pemeliharaan Peralatan dan Mesin Lainnya														
			<i>Jumlah Peralatan dan Mesin Lainnya yang Dipelihara</i>				125 Unit	86.825.680,00	- Kota Pasuruan, Semua Kecamatan, Semua Kel/Desa	DANA TRANSFER UMUM-DANA ALOKASI UMUM	-	PP3 - Peningkatan Kualitas Pendidikan, Kesehatan, Produktivitas dan Daya Saing Ketenagakerjaan serta Peningkatan Kemiskinan 8. Keberpihakan kesempatan pendidikan dan kesehatan yang berkualitas	-		88.996.322,00	DINAS KESEHATAN
	1.02.01.2.09.0009	Pemeliharaan/Rehabilitasi Gedung Kantor dan Bangunan Lainnya														

NO	KODE	URUSAN / BIDANG URUSAN / PROGRAM / KEGIATAN / SUB KEGIATAN	INDIKATOR PROGRAM / KEGIATAN / SUB KEGIATAN	TARGET AKHIR PERIODE RENSTRA OPD	REALISASI CAPAIAN RENJA OPD TAHUN 2022	PRAKIRAAN CAPAIAN TARGET RENJA OPD TAHUN 2023	CAPAIAN KINERJA DAN KERANGKA PENDANAAN						KELOMPOK SASARAN	PRAKIRAAN MAJU RENCANA TAHUN 2025		PERANGKAT DAERAH PENANGGUNG JAWAB
							TARGET 2024	PAGU INDIKATIF (Rp)	LOKASI	SUMBER DANA	PRIORITAS			TARGET	PAGU INDIKATIF (Rp)	
											NASIONAL	DAERAH				
1	2	3	4	5	6	7	8	9	10	11	12	13	14	15	16	17
			<i>Jumlah Fasilitas Kesehatan Lainnya yang Ditingkatkan Sarana, Prasarana, Alat Kesehatan dan SDM agar Sesuai Standar</i>				84 Unit	973.155.200,00	- Kota Pasuruan, Semua Kecamatan, Semua Kel/Desa	DANA TRANSFER UMUM-DANA ALOKASI UMUM	-	PP3 - Peningkatan Kualitas Pendidikan, Kesehatan, Produktivitas dan Daya Saing Ketenagakerjaan serta Peningkatan Kemiskinan 8. Keberpihakan kesempatan pendidikan dan kesehatan yang berkualitas	-		1.024.373.894,00	DINAS KESEHATAN
	1.02.02.2.01.0009	Rehabilitasi dan Pemeliharaan Puskesmas														
			<i>Jumlah Sarana, Prasarana dan Alat Kesehatan yang Telah Dilakukan Rehabilitasi dan Pemeliharaan Oleh Puskesmas</i>				44 Unit	1.890.859.180,00	- Semua Kota/Kab, Semua Kecamatan, Semua Kel/Desa - Kota Pasuruan, Semua Kecamatan, Semua Kel/Desa	DANA TRANSFER UMUM-DANA BAGI HASIL, DANA TRANSFER UMUM-DANA ALOKASI UMUM	-	PP3 - Peningkatan Kualitas Pendidikan, Kesehatan, Produktivitas dan Daya Saing Ketenagakerjaan serta Peningkatan Kemiskinan 8. Keberpihakan kesempatan pendidikan dan kesehatan yang berkualitas	-		1.938.130.660,00	DINAS KESEHATAN
	1.02.02.2.01.0014	Pengadaan Alat Kesehatan/Alat Penunjang Medik Fasilitas Pelayanan Kesehatan														
			<i>Jumlah Alat Kesehatan/Alat Penunjang Medik Fasilitas Pelayanan Kesehatan yang Disediakan</i>				121 Unit	2.472.718.920,00	- Kota Pasuruan, Semua Kecamatan, Semua Kel/Desa	DANA TRANSFER UMUM-DANA ALOKASI UMUM, DANA TRANSFER UMUM-DANA BAGI HASIL, DANA TRANSFER KHUSUS-DANA ALOKASI KHUSUS FISIK	-	PP3 - Peningkatan Kualitas Pendidikan, Kesehatan, Produktivitas dan Daya Saing Ketenagakerjaan serta Peningkatan Kemiskinan 8. Keberpihakan kesempatan pendidikan dan kesehatan yang berkualitas	-		2.534.536.893,00	DINAS KESEHATAN

NO	KODE	URUSAN / BIDANG URUSAN / PROGRAM / KEGIATAN / SUB KEGIATAN	INDIKATOR PROGRAM / KEGIATAN / SUB KEGIATAN	TARGET AKHIR PERIODE RENSTRA OPD	REALISASI CAPAIAN RENJA OPD TAHUN 2022	PRAKIRAAN CAPAIAN TARGET RENJA OPD TAHUN 2023	CAPAIAN KINERJA DAN KERANGKA PENDANAAN					KELOMPOK SASARAN	PRAKIRAAN MAJU RENCANA TAHUN 2025		PERANGKAT DAERAH PENANGGUNG JAWAB	
							TARGET 2024	PAGU INDIKATIF (Rp)	LOKASI	SUMBER DANA	PRIORITAS		TARGET	PAGU INDIKATIF (Rp)		
											NASIONAL					DAERAH
1	2	3	4	5	6	7	8	9	10	11	12	13	14	15	16	17
	1.02.02.2.01.0020	Pemeliharaan Rutin dan Berkala Alat Kesehatan/Alat Penunjang Medik Fasilitas Pelayanan Kesehatan														
			<i>Jumlah Alat Kesehatan/Alat Penunjang Medik Fasilitas Layanan Kesehatan yang Terpelihara Sesuai Standar</i>				341 Unit	318.864.650,00	- Kota Pasuruan, Semua Kecamatan, Semua Kel/Desa	DANA TRANSFER UMUM-DANA BAGI HASIL, DANA TRANSFER UMUM-DANA ALOKASI UMUM	-	PP3 - Peningkatan Kualitas Pendidikan, Kesehatan, Produktivitas dan Daya Saing Ketenagakerjaan serta Peningkatan Kemiskinan 8. Keberpihakan kesempatan pendidikan dan kesehatan yang berkualitas	-		326.836.266,00	DINAS KESEHATAN
	1.02.02.2.01.0023	Pengadaan Obat, Bahan Habis Pakai, Bahan Medis Habis Pakai,, Vaksin, Makanan dan Minuman di Fasilitas Kesehatan														
			<i>Jumlah Obat, Bahan Habis Pakai, Bahan Medis Habis Pakai, Vaksin, Makanan dan Minuman di Fasilitas Kesehatan yang disediakan</i>				23 Paket	10.458.002.372,00	- Kota Pasuruan, Semua Kecamatan, Semua Kel/Desa	DANA TRANSFER UMUM-DANA ALOKASI UMUM, DANA TRANSFER KHUSUS-DANA ALOKASI KHUSUS NON FISIK	-	PP3 - Peningkatan Kualitas Pendidikan, Kesehatan, Produktivitas dan Daya Saing Ketenagakerjaan serta Peningkatan Kemiskinan 8. Keberpihakan kesempatan pendidikan dan kesehatan yang berkualitas	-		7.997.392.590,00	DINAS KESEHATAN
	1.02.02.2.01.0026	Distribusi Alat Kesehatan, Obat, Bahan Habis Pakai, Bahan Medis Habis Pakai, Vaksin, Makanan dan Minuman ke Fasilitas Kesehatan														

NO	KODE	URUSAN / BIDANG URUSAN / PROGRAM / KEGIATAN / SUB KEGIATAN	INDIKATOR PROGRAM / KEGIATAN / SUB KEGIATAN	TARGET AKHIR PERIODE RENSTRA OPD	REALISASI CAPAIAN RENJA OPD TAHUN 2022	PRAKIRAAN CAPAIAN TARGET RENJA OPD TAHUN 2023	CAPAIAN KINERJA DAN KERANGKA PENDANAAN						KELOMPOK SASARAN	PRAKIRAAN MAJU RENCANA TAHUN 2025		PERANGKAT DAERAH PENANGGUNG JAWAB
							TARGET 2024	PAGU INDIKATIF (Rp)	LOKASI	SUMBER DANA	PRIORITAS			TARGET	PAGU INDIKATIF (Rp)	
											NASIONAL	DAERAH				
1	2	3	4	5	6	7	8	9	10	11	12	13	14	15	16	17
			<i>Jumlah distribusi Alat Kesehatan, Obat, Bahan Habis Pakai, Bahan Medis Habis Pakai, Vaksin, Makanan ke Fasilitas Kesehatan</i>				12 Paket	29.097.000,00	- Kota Pasuruan, Semua Kecamatan, Semua Kel/Desa	DANA TRANSFER KHUSUS-DANA ALOKASI KHUSUS NON FISIK	-	PP3 - Peningkatan Kualitas Pendidikan, Kesehatan, Produktivitas dan Daya Saing Ketenagakerjaan serta Peningkatan Kemiskinan 8. Keberpilihan kesempatan pendidikan dan kesehatan yang berkualitas	-		48.801.962,00	DINAS KESEHATAN
	1.02.02.2.02	Penyediaan Layanan Kesehatan untuk UKM dan UKP Rujukan Tingkat Daerah Kabupaten/Kota	<i>Persentase pemenuhan UKP (Upaya Kesehatan Perorangan) dan UKM (Upaya Kesehatan Masyarakat)</i>	-			100 %	60.019.138.844,00			-	PP3 - Peningkatan Kualitas Pendidikan, Kesehatan, Produktivitas dan Daya Saing Ketenagakerjaan serta Peningkatan Kemiskinan 8. Keberpilihan kesempatan pendidikan dan kesehatan yang berkualitas	-	-	63.010.828.872,00	DINAS KESEHATAN
	1.02.02.2.02.0001	Pengelolaan Pelayanan Kesehatan Ibu Hamil														
			<i>Jumlah Ibu Hamil yang Mendapatkan Pelayanan Kesehatan Sesuai Standar</i>				3479 Orang	329.662.200,00	- Kota Pasuruan, Semua Kecamatan, Semua Kel/Desa	DANA TRANSFER UMUM-DANA ALOKASI UMUM, DANA TRANSFER UMUM-DANA ALOKASI UMUM	-	PP3 - Peningkatan Kualitas Pendidikan, Kesehatan, Produktivitas dan Daya Saing Ketenagakerjaan serta Peningkatan Kemiskinan 8. Keberpilihan kesempatan pendidikan dan kesehatan yang berkualitas	-		397.118.480,00	DINAS KESEHATAN
	1.02.02.2.02.0003	Pengelolaan Pelayanan Kesehatan Bayi Baru Lahir														

NO	KODE	URUSAN / BIDANG URUSAN / PROGRAM / KEGIATAN / SUB KEGIATAN	INDIKATOR PROGRAM / KEGIATAN / SUB KEGIATAN	TARGET AKHIR PERIODE RENSTRA OPD	REALISASI CAPAIAN RENJA OPD TAHUN 2022	PRAKIRAAN CAPAIAN TARGET RENJA OPD TAHUN 2023	CAPAIAN KINERJA DAN KERANGKA PENDANAAN						KELOMPOK SASARAN	PRAKIRAAN MAJU RENCANA TAHUN 2025		PERANGKAT DAERAH PENANGGUNG JAWAB
							TARGET 2024	PAGU INDIKATIF (Rp)	LOKASI	SUMBER DANA	PRIORITAS			TARGET	PAGU INDIKATIF (Rp)	
											NASIONAL	DAERAH				
1	2	3	4	5	6	7	8	9	10	11	12	13	14	15	16	17
			<i>Jumlah Bayi Baru Lahir yang Mendapatkan Pelayanan Kesehatan Sesuai Standar</i>				3163 Orang	119.449.200,00	- Kota Pasuruan, Semua Kecamatan, Semua Kel/Desa	DANA TRANSFER UMUM-DANA ALOKASI UMUM	-	PP3 - Peningkatan Kualitas Pendidikan, Kesehatan, Produktivitas dan Daya Saing Ketenagakerjaan serta Peningkatan Kemiskinan 8. Keberpahaman kesempatan pendidikan dan kesehatan yang berkualitas	-		181.682.710,00	DINAS KESEHATAN
	1.02.02.2.02.0004	Pengelolaan Pelayanan Kesehatan Balita														
			<i>Jumlah Balita yang Mendapatkan Pelayanan Kesehatan Sesuai Standar</i>				12998 Orang	106.121.400,00	- Kota Pasuruan, Semua Kecamatan, Semua Kel/Desa	DANA TRANSFER UMUM-DANA ALOKASI UMUM	-	PP3 - Peningkatan Kualitas Pendidikan, Kesehatan, Produktivitas dan Daya Saing Ketenagakerjaan serta Peningkatan Kemiskinan 8. Keberpahaman kesempatan pendidikan dan kesehatan yang berkualitas	-		149.375.380,00	DINAS KESEHATAN
	1.02.02.2.02.0005	Pengelolaan Pelayanan Kesehatan pada Usia Pendidikan Dasar														
			<i>Jumlah Anak Usia Pendidikan Dasar yang Mendapatkan Pelayanan Kesehatan Sesuai Standar</i>				32133 Orang	287.203.200,00	- Kota Pasuruan, Semua Kecamatan, Semua Kel/Desa	DANA TRANSFER UMUM-DANA ALOKASI UMUM	-	PP3 - Peningkatan Kualitas Pendidikan, Kesehatan, Produktivitas dan Daya Saing Ketenagakerjaan serta Peningkatan Kemiskinan 8. Keberpahaman kesempatan pendidikan dan kesehatan yang berkualitas	-		315.923.520,00	DINAS KESEHATAN

NO	KODE	URUSAN / BIDANG URUSAN / PROGRAM / KEGIATAN / SUB KEGIATAN	INDIKATOR PROGRAM / KEGIATAN / SUB KEGIATAN	TARGET AKHIR PERIODE RENSTRA OPD	REALISASI CAPAIAN RENJA OPD TAHUN 2022	PRAKIRAAN CAPAIAN TARGET RENJA OPD TAHUN 2023	CAPAIAN KINERJA DAN KERANGKA PENDANAAN					KELOMPOK SASARAN	PRAKIRAAN MAJU RENCANA TAHUN 2025		PERANGKAT DAERAH PENANGGUNG JAWAB	
							TARGET 2024	PAGU INDIKATIF (Rp)	LOKASI	SUMBER DANA	PRIORITAS		TARGET	PAGU INDIKATIF (Rp)		
											NASIONAL					DAERAH
1	2	3	4	5	6	7	8	9	10	11	12	13	14	15	16	17
	1.02.02.2.02.0006	Pengelolaan Pelayanan Kesehatan pada Usia Produktif														
			<i>Jumlah Penduduk Usia Produktif yang Mendapatkan Pelayanan Kesehatan Sesuai Standar</i>				135601 Orang	207.708.800,00	- Kota Pasuruan, Semua Kecamatan, Semua Kel/Desa	DANA TRANSFER UMUM-DANA ALOKASI UMUM	-	PP3 - Peningkatan Kualitas Pendidikan, Kesehatan, Produktivitas dan Daya Saing Ketenagakerjaan serta Peningkatan Kemiskinan 8. Keberpihakan kesempatan pendidikan dan kesehatan yang berkualitas	-		220.000.000,00	DINAS KESEHATAN
	1.02.02.2.02.0007	Pengelolaan Pelayanan Kesehatan pada Usia Lanjut														
			<i>Jumlah Penduduk Usia Lanjut yang Mendapatkan Pelayanan Kesehatan Sesuai Standar</i>				23717 Orang	289.960.100,00	- Kota Pasuruan, Semua Kecamatan, Semua Kel/Desa	DANA TRANSFER UMUM-DANA ALOKASI UMUM	-	PP3 - Peningkatan Kualitas Pendidikan, Kesehatan, Produktivitas dan Daya Saing Ketenagakerjaan serta Peningkatan Kemiskinan 8. Keberpihakan kesempatan pendidikan dan kesehatan yang berkualitas	-		318.956.110,00	DINAS KESEHATAN
	1.02.02.2.02.0008	Pengelolaan Pelayanan Kesehatan Penderita Hipertensi														

NO	KODE	URUSAN / BIDANG URUSAN / PROGRAM / KEGIATAN / SUB KEGIATAN	INDIKATOR PROGRAM / KEGIATAN / SUB KEGIATAN	TARGET AKHIR PERIODE RENSTRA OPD	REALISASI CAPAIAN RENJA OPD TAHUN 2022	PRAKIRAAN CAPAIAN TARGET RENJA OPD TAHUN 2023	CAPAIAN KINERJA DAN KERANGKA PENDANAAN						KELOMPOK SASARAN	PRAKIRAAN MAJU RENCANA TAHUN 2025		PERANGKAT DAERAH PENANGGUNG JAWAB
							TARGET 2024	PAGU INDIKATIF (Rp)	LOKASI	SUMBER DANA	PRIORITAS			TARGET	PAGU INDIKATIF (Rp)	
											NASIONAL	DAERAH				
1	2	3	4	5	6	7	8	9	10	11	12	13	14	15	16	17
			<i>Jumlah Penderita Hipertensi yang Mendapatkan Pelayanan Kesehatan Sesuai Standar</i>				52596 Orang	93.465.900,00	- Kota Pasuruan, Semua Kecamatan, Semua Kel/Desa	DANA TRANSFER UMUM-DANA ALOKASI UMUM	-	PP3 - Peningkatan Kualitas Pendidikan, Kesehatan, Produktivitas dan Daya Saing Ketenagakerjaan serta Peningkatan Kemiskinan 8. Keberpahaman kesempatan pendidikan dan kesehatan yang berkualitas	-		100.000.000,00	DINAS KESEHATAN
	1.02.02.2.02.0009	Pengelolaan Pelayanan Kesehatan Penderita Diabetes Melitus														
			<i>Jumlah Penderita Diabetes Melitus yang Mendapatkan Pelayanan Kesehatan Sesuai Standar</i>				5862 Orang	106.578.700,00	- Kota Pasuruan, Semua Kecamatan, Semua Kel/Desa	DANA TRANSFER UMUM-DANA ALOKASI UMUM, DANA TRANSFER KHUSUS-DANA ALOKASI KHUSUS NON FISIK	-	PP3 - Peningkatan Kualitas Pendidikan, Kesehatan, Produktivitas dan Daya Saing Ketenagakerjaan serta Peningkatan Kemiskinan 8. Keberpahaman kesempatan pendidikan dan kesehatan yang berkualitas	-		116.000.000,00	DINAS KESEHATAN
	1.02.02.2.02.0010	Pengelolaan Pelayanan Kesehatan Orang dengan Gangguan Jiwa Berat														
			<i>Jumlah Orang yang Mendapatkan Pelayanan Kesehatan Orang dengan Gangguan Jiwa Berat Sesuai Standar</i>				391 Orang	242.677.300,00	- Kota Pasuruan, Semua Kecamatan, Semua Kel/Desa	DANA TRANSFER UMUM-DANA ALOKASI UMUM	-	PP3 - Peningkatan Kualitas Pendidikan, Kesehatan, Produktivitas dan Daya Saing Ketenagakerjaan serta Peningkatan Kemiskinan 8. Keberpahaman kesempatan pendidikan dan kesehatan yang berkualitas	-		280.000.000,00	DINAS KESEHATAN

NO	KODE	URUSAN / BIDANG URUSAN / PROGRAM / KEGIATAN / SUB KEGIATAN	INDIKATOR PROGRAM / KEGIATAN / SUB KEGIATAN	TARGET AKHIR PERIODE RENSTRA OPD	REALISASI CAPAIAN RENJA OPD TAHUN 2022	PRAKIRAAN CAPAIAN TARGET RENJA OPD TAHUN 2023	CAPAIAN KINERJA DAN KERANGKA PENDANAAN						KELOMPOK SASARAN	PRAKIRAAN MAJU RENCANA TAHUN 2025		PERANGKAT DAERAH PENANGGUNG JAWAB
							TARGET 2024	PAGU INDIKATIF (Rp)	LOKASI	SUMBER DANA	PRIORITAS			TARGET	PAGU INDIKATIF (Rp)	
											NASIONAL	DAERAH				
1	2	3	4	5	6	7	8	9	10	11	12	13	14	15	16	17
	1.02.02.2.02.0011	Pengelolaan Pelayanan Kesehatan Orang Terduga Tuberkulosis														
			<i>Jumlah Orang Terduga Menderita Tuberkulosis yang Mendapatkan Pelayanan Sesuai Standar</i>				4018 Orang	333.252.600,00	- Kota Pasuruan, Semua Kecamatan, Semua Kel/Desa	DANA TRANSFER UMUM-DANA ALOKASI UMUM	-	PP3 - Peningkatan Kualitas Pendidikan, Kesehatan, Produktivitas dan Daya Saing Ketenagakerjaan serta Peningkatan Kemiskinan 8. Keberpihakan kesempatan pendidikan dan kesehatan yang berkualitas	-		341.583.915,00	DINAS KESEHATAN
	1.02.02.2.02.0012	Pengelolaan Pelayanan Kesehatan Orang dengan Risiko Terinfeksi HIV														
			<i>Jumlah Orang Terduga Menderita HIV yang Mendapatkan Pelayanan Sesuai Standar</i>				3856 Orang	222.858.100,00	- Kota Pasuruan, Semua Kecamatan, Semua Kel/Desa	DANA TRANSFER UMUM-DANA ALOKASI UMUM, DANA TRANSFER KHUSUS-DANA ALOKASI KHUSUS NON FISIK	-	PP3 - Peningkatan Kualitas Pendidikan, Kesehatan, Produktivitas dan Daya Saing Ketenagakerjaan serta Peningkatan Kemiskinan 8. Keberpihakan kesempatan pendidikan dan kesehatan yang berkualitas	-		245.143.910,00	DINAS KESEHATAN
	1.02.02.2.02.0013	Pengelolaan Pelayanan Kesehatan bagi Penduduk pada Kondisi Kejadian Luar Biasa (KLB)														

NO	KODE	URUSAN / BIDANG URUSAN / PROGRAM / KEGIATAN / SUB KEGIATAN	INDIKATOR PROGRAM / KEGIATAN / SUB KEGIATAN	TARGET AKHIR PERIODE RENSTRA OPD	REALISASI CAPAIAN RENJA OPD TAHUN 2022	PRAKIRAAN CAPAIAN TARGET RENJA OPD TAHUN 2023	CAPAIAN KINERJA DAN KERANGKA PENDANAAN						KELOMPOK SASARAN	PRAKIRAAN MAJU RENCANA TAHUN 2025		PERANGKAT DAERAH PENANGGUNG JAWAB
							TARGET 2024	PAGU INDIKATIF (Rp)	LOKASI	SUMBER DANA	PRIORITAS			TARGET	PAGU INDIKATIF (Rp)	
											NASIONAL	DAERAH				
1	2	3	4	5	6	7	8	9	10	11	12	13	14	15	16	17
			<i>Jumlah Dokumen Hasil Pengelolaan Pelayanan Kesehatan bagi Penduduk pada Kondisi Kejadian Luar Biasa (KLB) Sesuai Standar</i>				1 Dokumen	531.906.000,00	- Kota Pasuruan, Semua Kecamatan, Semua Kel/Desa	DANA TRANSFER UMUM-DANA ALOKASI UMUM	-	PP3 - Peningkatan Kualitas Pendidikan, Kesehatan, Produktivitas dan Daya Saing Ketenagakerjaan serta Peningkatan Kemiskinan 8. Keberpahaman kesempatan pendidikan dan kesehatan yang berkualitas	-		585.096.600,00	DINAS KESEHATAN
	1.02.02.2.02.0014	Pengelolaan Pelayanan Kesehatan bagi Penduduk Terdampak Krisis Kesehatan Akibat Bencana dan/atau Berpotensi Bencana														
			<i>Jumlah Dokumen Hasil Pengelolaan Pelayanan Kesehatan bagi Penduduk Terdampak Krisis Kesehatan Akibat Bencana dan/atau Berpotensi Bencana Sesuai Standar</i>				1 Dokumen	823.500.000,00	- Kota Pasuruan, Semua Kecamatan, Semua Kel/Desa	DANA TRANSFER UMUM-DANA ALOKASI UMUM	-	PP3 - Peningkatan Kualitas Pendidikan, Kesehatan, Produktivitas dan Daya Saing Ketenagakerjaan serta Peningkatan Kemiskinan 8. Keberpahaman kesempatan pendidikan dan kesehatan yang berkualitas	-		843.575.000,00	DINAS KESEHATAN
	1.02.02.2.02.0015	Pengelolaan Pelayanan Kesehatan Gizi Masyarakat														
			<i>Jumlah Dokumen Hasil Pengelolaan Pelayanan Kesehatan Gizi Masyarakat</i>				60 Dokumen	74.457.500,00	- Kota Pasuruan, Semua Kecamatan, Semua Kel/Desa	DANA TRANSFER UMUM-DANA ALOKASI UMUM, DANA TRANSFER KHUSUS-DANA ALOKASI KHUSUS NON FISIK	-	PP3 - Peningkatan Kualitas Pendidikan, Kesehatan, Produktivitas dan Daya Saing Ketenagakerjaan serta Peningkatan Kemiskinan 8. Keberpahaman kesempatan pendidikan dan kesehatan yang berkualitas	-		76.318.938,00	DINAS KESEHATAN

NO	KODE	URUSAN / BIDANG URUSAN / PROGRAM / KEGIATAN / SUB KEGIATAN	INDIKATOR PROGRAM / KEGIATAN / SUB KEGIATAN	TARGET AKHIR PERIODE RENSTRA OPD	REALISASI CAPAIAN RENJA OPD TAHUN 2022	PRAKIRAAN CAPAIAN TARGET RENJA OPD TAHUN 2023	CAPAIAN KINERJA DAN KERANGKA PENDANAAN					KELOMPOK SASARAN	PRAKIRAAN MAJU RENCANA TAHUN 2025		PERANGKAT DAERAH PENANGGUNG JAWAB	
							TARGET 2024	PAGU INDIKATIF (Rp)	LOKASI	SUMBER DANA	PRIORITAS		TARGET	PAGU INDIKATIF (Rp)		
											NASIONAL					DAERAH
1	2	3	4	5	6	7	8	9	10	11	12	13	14	15	16	17
	1.02.02.2.02.0016	Pengelolaan Pelayanan Kesehatan Kerja dan Olahraga														
			<i>Jumlah Dokumen Hasil Pengelolaan Pelayanan Kesehatan Kerja dan Olahraga</i>				4 Dokumen	169.390.800,00	- Kota Pasuruan, Semua Kecamatan, Semua Kel/Desa	DANA TRANSFER UMUM-DANA ALOKASI UMUM, DANA TRANSFER KHUSUS-DANA ALOKASI KHUSUS NON FISIK	-	PP3 - Peningkatan Kualitas Pendidikan, Kesehatan, Produktivitas dan Daya Saing Ketenagakerjaan serta Peningkatan Kemiskinan 8. Keberpihakan kegiatan pendidikan dan kesehatan yang berkualitas	-		173.625.570,00	DINAS KESEHATAN
	1.02.02.2.02.0017	Pengelolaan Pelayanan Kesehatan Lingkungan														
			<i>Jumlah Dokumen Hasil Pengelolaan Pelayanan Kesehatan Lingkungan</i>				4 Dokumen	532.943.000,00	- Kota Pasuruan, Semua Kecamatan, Semua Kel/Desa	DANA TRANSFER UMUM-DANA ALOKASI UMUM, DANA TRANSFER KHUSUS-DANA ALOKASI KHUSUS NON FISIK	-	PP3 - Peningkatan Kualitas Pendidikan, Kesehatan, Produktivitas dan Daya Saing Ketenagakerjaan serta Peningkatan Kemiskinan 8. Keberpihakan kegiatan pendidikan dan kesehatan yang berkualitas	-		546.266.575,00	DINAS KESEHATAN
	1.02.02.2.02.0018	Pengelolaan Pelayanan Promosi Kesehatan														

NO	KODE	URUSAN / BIDANG URUSAN / PROGRAM / KEGIATAN / SUB KEGIATAN	INDIKATOR PROGRAM / KEGIATAN / SUB KEGIATAN	TARGET AKHIR PERIODE RENSTRA OPD	REALISASI CAPAIAN RENJA OPD TAHUN 2022	PRAKIRAAN CAPAIAN TARGET RENJA OPD TAHUN 2023	CAPAIAN KINERJA DAN KERANGKA PENDANAAN						KELOMPOK SASARAN	PRAKIRAAN MAJU RENCANA TAHUN 2025		PERANGKAT DAERAH PENANGGUNG JAWAB
							TARGET 2024	PAGU INDIKATIF (Rp)	LOKASI	SUMBER DANA	PRIORITAS			TARGET	PAGU INDIKATIF (Rp)	
											NASIONAL	DAERAH				
1	2	3	4	5	6	7	8	9	10	11	12	13	14	15	16	17
			<i>Jumlah Dokumen Hasil Pengelolaan Pelayanan Promosi Kesehatan</i>				2 Dokumen	534.601.300,00	- Kota Pasuruan, Semua Kecamatan, Semua Kel/Desa	DANA TRANSFER UMUM-DANA ALOKASI UMUM, DANA TRANSFER KHUSUS-DANA ALOKASI KHUSUS NON FISIK	-	PP3 - Peningkatan Kualitas Pendidikan, Kesehatan, Produktivitas dan Daya Saing Ketenagakerjaan serta Peningkatan Kemiskinan 8. Keberpahaman kesempatan pendidikan dan kesehatan yang berkualitas	-		547.966.333,00	DINAS KESEHATAN
	1.02.02.2.02.0019	Pengelolaan Pelayanan Kesehatan Tradisional, Akupuntur, Asuhan Mandiri, dan Tradisional Lainnya														
			<i>Jumlah Dokumen Hasil Pengelolaan Pelayanan Kesehatan Tradisional, Akupuntur, Asuhan Mandiri dan Tradisional Lainnya</i>				1 Dokumen	66.033.500,00	- Kota Pasuruan, Semua Kecamatan, Semua Kel/Desa	DANA TRANSFER UMUM-DANA ALOKASI UMUM	-	PP3 - Peningkatan Kualitas Pendidikan, Kesehatan, Produktivitas dan Daya Saing Ketenagakerjaan serta Peningkatan Kemiskinan 8. Keberpahaman kesempatan pendidikan dan kesehatan yang berkualitas	-		72.636.850,00	DINAS KESEHATAN
	1.02.02.2.02.0020	Pengelolaan Surveilans Kesehatan														
			<i>Jumlah Dokumen Hasil Pengelolaan Surveilans Kesehatan</i>				2 Dokumen	88.981.200,00	- Kota Pasuruan, Semua Kecamatan, Semua Kel/Desa	DANA TRANSFER UMUM-DANA ALOKASI UMUM	-	PP3 - Peningkatan Kualitas Pendidikan, Kesehatan, Produktivitas dan Daya Saing Ketenagakerjaan serta Peningkatan Kemiskinan 8. Keberpahaman kesempatan pendidikan dan kesehatan yang berkualitas	-		97.879.320,00	DINAS KESEHATAN

NO	KODE	URUSAN / BIDANG URUSAN / PROGRAM / KEGIATAN / SUB KEGIATAN	INDIKATOR PROGRAM / KEGIATAN / SUB KEGIATAN	TARGET AKHIR PERIODE RENSTRA OPD	REALISASI CAPAIAN RENJA OPD TAHUN 2022	PRAKIRAAN CAPAIAN TARGET RENJA OPD TAHUN 2023	CAPAIAN KINERJA DAN KERANGKA PENDANAAN						KELOMPOK SASARAN	PRAKIRAAN MAJU RENCANA TAHUN 2025		PERANGKAT DAERAH PENANGGUNG JAWAB
							TARGET 2024	PAGU INDIKATIF (Rp)	LOKASI	SUMBER DANA	PRIORITAS			TARGET	PAGU INDIKATIF (Rp)	
											NASIONAL	DAERAH				
1	2	3	4	5	6	7	8	9	10	11	12	13	14	15	16	17
	1.02.02.2.02.0025	Pelayanan Kesehatan Penyakit Menular dan Tidak Menular														
			<i>Jumlah Dokumen Hasil Pelayanan Kesehatan Penyakit Menular dan Tidak Menular</i>				2 Dokumen	204.623.000,00	- Kota Pasuruan, Semua Kecamatan, Semua Kel/Desa	DANA TRANSFER KHUSUS-DANA ALOKASI KHUSUS NON FISIK	-	PP3 - Peningkatan Kualitas Pendidikan, Kesehatan, Produktivitas dan Daya Saing Ketenagakerjaan serta Pengentasan Kemiskinan 8. Keberpihakan kesempatan pendidikan dan kesehatan yang berkualitas	-		211.892.560,00	DINAS KESEHATAN
	1.02.02.2.02.0026	Pengelolaan Jaminan Kesehatan Masyarakat														
			<i>Jumlah Dokumen Hasil Pengelolaan Jaminan Kesehatan Masyarakat</i>				1 Dokumen	40.723.462.260,00	- Kota Pasuruan, Semua Kecamatan, Semua Kel/Desa	DANA TRANSFER UMUM-DANA ALOKASI UMUM, DANA TRANSFER UMUM-DANA BAGI HASIL	-	PP3 - Peningkatan Kualitas Pendidikan, Kesehatan, Produktivitas dan Daya Saing Ketenagakerjaan serta Pengentasan Kemiskinan 8. Keberpihakan kesempatan pendidikan dan kesehatan yang berkualitas	-		41.800.000.000,00	DINAS KESEHATAN
	1.02.02.2.02.0029	Penyelenggaraan Kabupaten/Kota Sehat														

NO	KODE	URUSAN / BIDANG URUSAN / PROGRAM / KEGIATAN / SUB KEGIATAN	INDIKATOR PROGRAM / KEGIATAN / SUB KEGIATAN	TARGET AKHIR PERIODE RENSTRA OPD	REALISASI CAPAIAN RENJA OPD TAHUN 2022	PRAKIRAAN CAPAIAN TARGET RENJA OPD TAHUN 2023	CAPAIAN KINERJA DAN KERANGKA PENDANAAN					KELOMPOK SASARAN	PRAKIRAAN MAJU RENCANA TAHUN 2025		PERANGKAT DAERAH PENANGGUNG JAWAB	
							TARGET 2024	PAGU INDIKATIF (Rp)	LOKASI	SUMBER DANA	PRIORITAS		TARGET	PAGU INDIKATIF (Rp)		
											NASIONAL					DAERAH
1	2	3	4	5	6	7	8	9	10	11	12	13	14	15	16	17
			<i>Jumlah Dokumen Hasil Penyelenggaraan Kabupaten/Kota Sehat</i>				1 Dokumen	169.511.480,00	- Kota Pasuruan, Semua Kecamatan, Semua Kel/Desa	DANA TRANSFER UMUM-DANA ALOKASI UMUM	-	PP3 - Peningkatan Kualitas Pendidikan, Kesehatan, Produktivitas dan Daya Saing Ketenagakerjaan serta Peningkatan Kemiskinan 8. Keberpahaman kesempatan pendidikan dan kesehatan yang berkualitas	-		173.749.267,00	DINAS KESEHATAN
	1.02.02.2.02.0033	Operasional Pelayanan Puskesmas														
			<i>Jumlah Dokumen Operasional Pelayanan Puskesmas</i>				1 Dokumen	12.253.630.464,00	- Kota Pasuruan, Semua Kecamatan, Semua Kel/Desa	PENDAPATAN DANA KAPITASI JKN PADA FKTP	-	PP3 - Peningkatan Kualitas Pendidikan, Kesehatan, Produktivitas dan Daya Saing Ketenagakerjaan serta Peningkatan Kemiskinan 8. Keberpahaman kesempatan pendidikan dan kesehatan yang berkualitas	-		13.500.000.000,00	DINAS KESEHATAN
	1.02.02.2.02.0036	Investigasi Awal Kejadian Tidak Diharapkan (Kejadian Ikutan Pasca Imunisasi dan Pemberian Obat Massal)														
			<i>Jumlah Laporan Hasil Investigasi Awal Kejadian Tidak Diharapkan (Kejadian Ikutan Pasca Imunisasi dan Pemberian Obat Massal)</i>				2 Laporan	302.624.800,00	- Kota Pasuruan, Semua Kecamatan, Semua Kel/Desa	DANA TRANSFER UMUM-DANA ALOKASI UMUM	-	PP3 - Peningkatan Kualitas Pendidikan, Kesehatan, Produktivitas dan Daya Saing Ketenagakerjaan serta Peningkatan Kemiskinan 8. Keberpahaman kesempatan pendidikan dan kesehatan yang berkualitas	-		332.258.190,00	DINAS KESEHATAN

NO	KODE	URUSAN / BIDANG URUSAN / PROGRAM / KEGIATAN / SUB KEGIATAN	INDIKATOR PROGRAM / KEGIATAN / SUB KEGIATAN	TARGET AKHIR PERIODE RENSTRA OPD	REALISASI CAPAIAN RENJA OPD TAHUN 2022	PRAKIRAAN CAPAIAN TARGET RENJA OPD TAHUN 2023	CAPAIAN KINERJA DAN KERANGKA PENDANAAN						KELOMPOK SASARAN	PRAKIRAAN MAJU RENCANA TAHUN 2025		PERANGKAT DAERAH PENANGGUNG JAWAB
							TARGET 2024	PAGU INDIKATIF (Rp)	LOKASI	SUMBER DANA	PRIORITAS			TARGET	PAGU INDIKATIF (Rp)	
											NASIONAL	DAERAH				
1	2	3	4	5	6	7	8	9	10	11	12	13	14	15	16	17
	1.02.02.2.02.0037	Pelaksanaan Kewaspadaan Dini dan Respon Wabah														
			<i>Jumlah Dokumen Hasil Pelaksanaan Kewaspadaan Dini dan Respon Wabah</i>				4 Dokumen	143.157.900,00	- Kota Pasuruan, Semua Kecamatan, Semua Kel/Desa	DANA TRANSFER UMUM-DANA ALOKASI UMUM	-	PP3 - Peningkatan Kualitas Pendidikan, Kesehatan, Produktivitas dan Daya Saing Ketenagakerjaan serta Pengentasan Kemiskinan 8. Keberpihakan kesempatan pendidikan dan kesehatan yang berkualitas	-		156.263.690,00	DINAS KESEHATAN
	1.02.02.2.02.0038	Penyediaan dan Pengelolaan Sistem Penanganan Gawat Darurat Terpadu (SPGDT)														
			<i>Jumlah Public Safety Center (PSC 119) Tersedia, Terkelola dan Terintegrasi Dengan Rumah Sakit Dalam Satu Sistem Penanganan Gawat Darurat Terpadu (SPGDT)</i>				1 Unit	1.061.378.140,00	- Semua Kota/Kab, Semua Kecamatan, Semua Kel/Desa	DANA TRANSFER UMUM-DANA ALOKASI UMUM	-	PP3 - Peningkatan Kualitas Pendidikan, Kesehatan, Produktivitas dan Daya Saing Ketenagakerjaan serta Pengentasan Kemiskinan 8. Keberpihakan kesempatan pendidikan dan kesehatan yang berkualitas	-		1.227.515.954,00	DINAS KESEHATAN
	1.02.02.2.03	Penyelenggaraan Sistem Informasi Kesehatan Secara Terintegrasi	<i>Persentase terpenuhinya integrasi sistem Informasi Kesehatan</i>	-			100 %	94.724.400,00			-	PP3 - Peningkatan Kualitas Pendidikan, Kesehatan, Produktivitas dan Daya Saing Ketenagakerjaan serta Pengentasan Kemiskinan 8. Keberpihakan kesempatan pendidikan dan kesehatan yang berkualitas	-	-	97.092.510,00	DINAS KESEHATAN

NO	KODE	URUSAN / BIDANG URUSAN / PROGRAM / KEGIATAN / SUB KEGIATAN	INDIKATOR PROGRAM / KEGIATAN / SUB KEGIATAN	TARGET AKHIR PERIODE RENSTRA OPD	REALISASI CAPAIAN RENJA OPD TAHUN 2022	PRAKIRAAN CAPAIAN TARGET RENJA OPD TAHUN 2023	CAPAIAN KINERJA DAN KERANGKA PENDANAAN						KELOMPOK SASARAN	PRAKIRAAN MAJU RENCANA TAHUN 2025		PERANGKAT DAERAH PENANGGUNG JAWAB
							TARGET 2024	PAGU INDIKATIF (Rp)	LOKASI	SUMBER DANA	PRIORITAS			TARGET	PAGU INDIKATIF (Rp)	
											NASIONAL	DAERAH				
1	2	3	4	5	6	7	8	9	10	11	12	13	14	15	16	17
	1.02.02.2.03.0002	Pengelolaan Sistem Informasi Kesehatan														
			<i>Jumlah Dokumen Hasil Pengelolaan Sistem Informasi Kesehatan</i>				2 Dokumen	94.724.400,00	- Kota Pasuruan, Semua Kecamatan, Semua Kel/Desa	DANA TRANSFER UMUM-DANA ALOKASI UMUM	-	PP3 - Peningkatan Kualitas Pendidikan, Kesehatan, Produktivitas dan Daya Saing Ketenagakerjaan serta Peningkatan Kemiskinan 8. Keberpihakan kesempatan pendidikan dan kesehatan yang berkualitas	-		97.092.510,00	DINAS KESEHATAN
	1.02.02.2.04	Penerbitan Izin Rumah Sakit Kelas C, D dan Fasilitas Pelayanan Kesehatan Tingkat Daerah Kabupaten/Kota	<i>Persentase rumah sakit dan fasilitas pelayanan kesehatan yang berijin</i>	-			100 %	238.138.400,00			-	PP3 - Peningkatan Kualitas Pendidikan, Kesehatan, Produktivitas dan Daya Saing Ketenagakerjaan serta Peningkatan Kemiskinan 8. Keberpihakan kesempatan pendidikan dan kesehatan yang berkualitas	fasilitas pelayanan kesehatan	-	297.673.000,00	DINAS KESEHATAN
	1.02.02.2.04.0003	Peningkatan Mutu Pelayanan Fasilitas Kesehatan														
			<i>Jumlah Fasilitas Kesehatan yang Dilakukan Pengukuran Indikator Nasional Mutu (INM) Pelayanan kesehatan</i>				9 Unit	238.138.400,00	- Kota Pasuruan, Semua Kecamatan, Semua Kel/Desa	DANA TRANSFER UMUM-DANA ALOKASI UMUM	-	PP3 - Peningkatan Kualitas Pendidikan, Kesehatan, Produktivitas dan Daya Saing Ketenagakerjaan serta Peningkatan Kemiskinan 8. Keberpihakan kesempatan pendidikan dan kesehatan yang berkualitas	fasilitas pelayanan kesehatan		297.673.000,00	DINAS KESEHATAN

NO	KODE	URUSAN / BIDANG URUSAN / PROGRAM / KEGIATAN / SUB KEGIATAN	INDIKATOR PROGRAM / KEGIATAN / SUB KEGIATAN	TARGET AKHIR PERIODE RENSTRA OPD	REALISASI CAPAIAN RENJA OPD TAHUN 2022	PRAKIRAAN CAPAIAN TARGET RENJA OPD TAHUN 2023	CAPAIAN KINERJA DAN KERANGKA PENDANAAN					KELOMPOK SASARAN	PRAKIRAAN MAJU RENCANA TAHUN 2025		PERANGKAT DAERAH PENANGGUNG JAWAB	
							TARGET 2024	PAGU INDIKATIF (Rp)	LOKASI	SUMBER DANA	PRIORITAS		TARGET	PAGU INDIKATIF (Rp)		
											NASIONAL					DAERAH
1	2	3	4	5	6	7	8	9	10	11	12	13	14	15	16	17
3.	1.02.03	PROGRAM PENINGKATAN KAPASITAS SUMBER DAYA MANUSIA KESEHATAN	<i>Persentase ketersediaan nakes yang berkualitas</i>	-			100 %	1.074.764.000,00						-	2.793.197.836,00	
	1.02.03.2.01	Pemberian Izin Praktik Tenaga Kesehatan di Wilayah Kabupaten/Kota	<i>Persentase nakes yang berijin Persentase rata-rata capaian SPM (Standar Pelayanan Minimal) bidang kesehatan</i>	-			100 % 81,98 %	23.418.400,00			-	PP3 - Peni ngkatan Kualitas Pendidikan, Kesehatan, Produktivita s dan Daya Saing Kete ragakerjaa n serta Pen gentasan Kemiskinan 8. Keberpih akan kese mpatan pendidikan dan kesehatan yang berkualitas	Tenaga Kesehatan	-	61.897.440,00	DINAS KESEHATAN
	1.02.03.2.01.0002	Pembinaan dan Pengawasan Tenaga Kesehatan serta Tindak Lanjut Perizinan Praktik Tenaga Kesehatan														
			<i>Jumlah Dokumen Hasil Pembinaan dan Pengawasan Tenaga Kesehatan serta Tindak Lanjut Perizinan Praktik Tenaga Kesehatan</i>				3 Dokumen	23.418.400,00	- Kota Pasuruan, Semua Kecamatan, Semua Kel/Desa	DANA TRANSFER UMUM-DANA ALOKASI UMUM	-	PP3 - Peni ngkatan Kualitas Pendidikan, Kesehatan, Produktivita s dan Daya Saing Kete ragakerjaa n serta Pen gentasan Kemiskinan 8. Keberpih akan kese mpatan pendidikan dan kesehatan yang berkualitas	Tenaga Kesehatan		61.897.440,00	DINAS KESEHATAN

NO	KODE	URUSAN / BIDANG URUSAN / PROGRAM / KEGIATAN / SUB KEGIATAN	INDIKATOR PROGRAM / KEGIATAN / SUB KEGIATAN	TARGET AKHIR PERIODE RENSTRA OPD	REALISASI CAPAIAN RENJA OPD TAHUN 2022	PRAKIRAAN CAPAIAN TARGET RENJA OPD TAHUN 2023	CAPAIAN KINERJA DAN KERANGKA PENDANAAN					KELOMPOK SASARAN	PRAKIRAAN MAJU RENCANA TAHUN 2025		PERANGKAT DAERAH PENANGGUNG JAWAB	
							TARGET 2024	PAGU INDIKATIF (Rp)	LOKASI	SUMBER DANA	PRIORITAS		TARGET	PAGU INDIKATIF (Rp)		
											NASIONAL					DAERAH
1	2	3	4	5	6	7	8	9	10	11	12	13	14	15	16	17
	1.02.03.2.02	Perencanaan Kebutuhan dan Pendayagunaan Sumber Daya Manusia Kesehatan untuk UKP dan UKM di Wilayah Kabupaten/Kota	<i>Persentase ketenagaan sesuai dengan kebutuhan Persentase rata-rata capaian SPM (Standar Pelayanan Minimal) bidang kesehatan</i>	-			85 % 81,98 %	71.047.900,00			-	PP3 - Peningkatan Kualitas Pendidikan, Kesehatan, Produktivitas dan Daya Saing Ketenagakerjaan serta Peningkatan Kemiskinan 8. Keberpahaman kesempatan pendidikan dan kesehatan yang berkualitas	Tenaga Kesehatan	-	2.025.106.006,00	DINAS KESEHATAN
	1.02.03.2.02.0002	Pemenuhan Kebutuhan Sumber Daya Manusia Kesehatan Sesuai Standar														
			<i>Jumlah Sumber Daya Manusia Kesehatan yang Memenuhi Standar di Fasilitas Pelayanan Kesehatan (Fasyankes)</i>				1050 Orang	71.047.900,00	- Kota Pasuruan, Semua Kecamatan, Semua Kel/Desa	DANA TRANSFER UMUM-DANA ALOKASI UMUM	-	PP3 - Peningkatan Kualitas Pendidikan, Kesehatan, Produktivitas dan Daya Saing Ketenagakerjaan serta Peningkatan Kemiskinan 8. Keberpahaman kesempatan pendidikan dan kesehatan yang berkualitas	Tenaga Kesehatan		2.025.106.006,00	DINAS KESEHATAN
	1.02.03.2.03	Pengembangan Mutu dan Peningkatan Kompetensi Teknis Sumber Daya Manusia Kesehatan Tingkat Daerah Kabupaten/Kota	<i>Jumlah sumber daya manusia kesehatan tingkat daerah kabupaten/kota yang ditingkatkan mutu dan kompetensinya Persentase keluarga sehat Persentase rata-rata capaian SPM (Standar Pelayanan Minimal) bidang kesehatan Persentase SDM kesehatan yang mengikuti bimtek, diklat, kursus singkat, simposium dan seminar terkait keilmuan bidang kesehatan (SDM Kesehatan)</i>	-			190 orang 28,30 % 81,98 % 60 %	980.297.700,00			-	PP3 - Peningkatan Kualitas Pendidikan, Kesehatan, Produktivitas dan Daya Saing Ketenagakerjaan serta Peningkatan Kemiskinan 8. Keberpahaman kesempatan pendidikan dan kesehatan yang berkualitas	Tenaga Kesehatan	-	706.194.390,00	DINAS KESEHATAN
	1.02.03.2.03.0001	Pengembangan Mutu dan Peningkatan Kompetensi Teknis Sumber Daya Manusia Kesehatan Tingkat Daerah Kabupaten/Kota														

NO	KODE	URUSAN / BIDANG URUSAN / PROGRAM / KEGIATAN / SUB KEGIATAN	INDIKATOR PROGRAM / KEGIATAN / SUB KEGIATAN	TARGET AKHIR PERIODE RENSTRA OPD	REALISASI CAPAIAN RENJA OPD TAHUN 2022	PRAKIRAAN CAPAIAN TARGET RENJA OPD TAHUN 2023	CAPAIAN KINERJA DAN KERANGKA PENDANAAN						KELOMPOK SASARAN	PRAKIRAAN MAJU RENCANA TAHUN 2025		PERANGKAT DAERAH PENANGGUNG JAWAB
							TARGET 2024	PAGU INDIKATIF (Rp)	LOKASI	SUMBER DANA	PRIORITAS			TARGET	PAGU INDIKATIF (Rp)	
											NASIONAL	DAERAH				
1	2	3	4	5	6	7	8	9	10	11	12	13	14	15	16	17
			<i>Jumlah Sumber Daya Manusia Kesehatan Tingkat Daerah Kabupaten/Kota yang Ditingkatkan Mutu dan Kompetensinya</i>				190 Orang	980.297.700,00	- Kota Pasuruan, Semua Kecamatan, Semua Kel/Desa	DANA TRANSFER UMUM-DANA ALOKASI UMUM	-	PP3 - Peningkatan Kualitas Pendidikan, Kesehatan, Produktivitas dan Daya Saing Ketenagakerjaan serta Peningkatan Kemiskinan 8. Keberpahaman kesempatan pendidikan dan kesehatan yang berkualitas	Tenaga Kesehatan		706.194.390,00	DINAS KESEHATAN
4.	1.02.04	PROGRAM SEDIAAN FARMASI, ALAT KESEHATAN DAN MAKANAN MINUMAN	<i>Persentase sarana pelayanan kefarmasian, alat kesehatan dan makanan minuman yang memenuhi syarat</i>	-			84 %	690.476.180,00						-	565.432.335,00	
	1.02.04.2.01	Pemberian Izin Apotek, Toko Obat, Toko Alat Kesehatan dan Optikal, Usaha Mikro Obat Tradisional (UMOT)	<i>Persentase pemberian izin apotek, toko obat, toko alat kesehatan dan optikal serta usaha mikro obat tradisional</i>	-			92 %	284.557.780,00			Mengembangkan Wilayah Untuk Mengurangi Kesenjangan Dan Menjamin Pemerataan	PP3 - Peningkatan Kualitas Pendidikan, Kesehatan, Produktivitas dan Daya Saing Ketenagakerjaan serta Peningkatan Kemiskinan 8. Keberpahaman kesempatan pendidikan dan kesehatan yang berkualitas	Sarana Produksi atau Distribusi Obat, Obat tradisional, Sarana Pelayanan Kefarmasian, Alkes, PKRT dan Kosmetika	-	145.423.495,00	DINAS KESEHATAN
	1.02.04.2.01.0001	Pengendalian dan Pengawasan serta Tindak Lanjut Pengawasan Perizinan Apotek, Toko Obat, Toko Alat Kesehatan, dan Optikal, Usaha Mikro Obat Tradisional (UMOT)														

NO	KODE	URUSAN / BIDANG URUSAN / PROGRAM / KEGIATAN / SUB KEGIATAN	INDIKATOR PROGRAM / KEGIATAN / SUB KEGIATAN	TARGET AKHIR PERIODE RENSTRA OPD	REALISASI CAPAIAN RENJA OPD TAHUN 2022	PRAKIRAAN CAPAIAN TARGET RENJA OPD TAHUN 2023	CAPAIAN KINERJA DAN KERANGKA PENDANAAN					KELOMPOK SASARAN	PRAKIRAAN MAJU RENCANA TAHUN 2025		PERANGKAT DAERAH PENANGGUNG JAWAB	
							TARGET 2024	PAGU INDIKATIF (Rp)	LOKASI	SUMBER DANA	PRIORITAS		TARGET	PAGU INDIKATIF (Rp)		
											NASIONAL					DAERAH
1	2	3	4	5	6	7	8	9	10	11	12	13	14	15	16	17
			<i>Jumlah Dokumen Hasil Pengendalian dan Pengawasan serta Tindak Lanjut Pengawasan Perizinan Apotek, Toko Obat, Toko Alat Kesehatan, dan Optikal, Usaha Mikro Obat Tradisional (UMOT)</i>				112 Dokumen	284.557.780,00	- Kota Pasuruan, Semua Kecamatan, Semua Kel/Desa	DANA TRANSFER UMUM-DANA ALOKASI UMUM	Mengembangkan Wilayah Untuk Mengurangi Kesenjangan Dan Menjamin Pemerataan	PP3 - Peningkatan Kualitas Pendidikan, Kesehatan, Produktivitas dan Daya Saing Ketenagakerjaan serta Peningkatan Kemiskinan 8. Keberpihakan kesempatan pendidikan dan kesehatan yang berkualitas	Sarana Produksi atau Distribusi Obat, Obat tradisional, Sarana Pelayanan Kefarmasian, Alkes, PKRT dan Kosmetika		145.423.495,00	DINAS KESEHATAN
	1.02.04.2.03	Penerbitan Sertifikat Produksi Pangan Industri Rumah Tangga dan Nomor P-IRT sebagai Izin Produksi, untuk Produk Makanan Minuman Tertentu yang Dapat Diproduksi oleh Industri Rumah Tangga	<i>Jumlah penerbitan sertifikat produksi pangan industri rumah tangga dan nomer P-IRT</i>	-			100 sertifikat	177.352.000,00			-	PP3 - Peningkatan Kualitas Pendidikan, Kesehatan, Produktivitas dan Daya Saing Ketenagakerjaan serta Peningkatan Kemiskinan 8. Keberpihakan kesempatan pendidikan dan kesehatan yang berkualitas	-	-	181.785.800,00	DINAS KESEHATAN
	1.02.04.2.03.0001	Pengendalian dan Pengawasan serta Tindak Lanjut Pengawasan Sertifikat Produksi Pangan Industri Rumah Tangga dan Nomor P-IRT sebagai Izin Produksi, untuk Produk Makanan Minuman Tertentu yang Dapat Diproduksi oleh Industri Rumah Tangga														
			<i>Jumlah Dokumen Hasil Pengendalian dan Pengawasan serta Tindak Lanjut Pengawasan Sertifikat Produksi Pangan Industri Rumah Tangga dan Nomor P-IRT sebagai Izin Produksi, untuk Produk Makanan Minuman Tertentu yang Dapat Diproduksi oleh Industri Rumah Tangga</i>				60 Dokumen	177.352.000,00	- Kota Pasuruan, Semua Kecamatan, Semua Kel/Desa	DANA TRANSFER KHUSUS-DANA ALOKASI KHUSUS NON FISIK	-	PP3 - Peningkatan Kualitas Pendidikan, Kesehatan, Produktivitas dan Daya Saing Ketenagakerjaan serta Peningkatan Kemiskinan 8. Keberpihakan kesempatan pendidikan dan kesehatan yang berkualitas	-		181.785.800,00	DINAS KESEHATAN

NO	KODE	URUSAN / BIDANG URUSAN / PROGRAM / KEGIATAN / SUB KEGIATAN	INDIKATOR PROGRAM / KEGIATAN / SUB KEGIATAN	TARGET AKHIR PERIODE RENSTRA OPD	REALISASI CAPAIAN RENJA OPD TAHUN 2022	PRAKIRAAN CAPAIAN TARGET RENJA OPD TAHUN 2023	CAPAIAN KINERJA DAN KERANGKA PENDANAAN					KELOMPOK SASARAN	PRAKIRAAN MAJU RENCANA TAHUN 2025		PERANGKAT DAERAH PENANGGUNG JAWAB	
							TARGET 2024	PAGU INDIKATIF (Rp)	LOKASI	SUMBER DANA	PRIORITAS		TARGET	PAGU INDIKATIF (Rp)		
											NASIONAL					DAERAH
1	2	3	4	5	6	7	8	9	10	11	12	13	14	15	16	17
	1.02.04.2.06	Pemeriksaan dan Tindak Lanjut Hasil Pemeriksaan Post Market pada Produksi dan Produk Makanan dan Minuman Industri Rumah Tangga	<i>Jumlah Frekuensi Pemeriksaan Post market Produk Makmin</i>	-			2 kali	228.566.400,00			-	PP3 - Peningkatan Kualitas Pendidikan, Kesehatan, Produktivitas dan Daya Saing Ketenagakerjaan serta Peningkatan Kemiskinan 8. Keberpahaman kesempatan pendidikan dan kesehatan yang berkualitas	-	-	238.223.040,00	DINAS KESEHATAN
	1.02.04.2.06.0001	Pemeriksaan Post Market pada Produk Makanan-Minuman Industri Rumah Tangga yang Beredar dan Pengawasan serta Tindak Lanjut Pengawasan														
			<i>Jumlah Produk dan Sarana Produksi Makanan-Minuman Industri Rumah Tangga Beredar yang Dilakukan Pemeriksaan Post Market dalam rangka Tindak Lanjut Pengawasan</i>				100 Unit	228.566.400,00	- Kota Pasuruan, Semua Kecamatan, Semua Kel/Desa	DANA TRANSFER UMUM-DANA ALOKASI UMUM, DANA TRANSFER KHUSUS-DANA ALOKASI KHUSUS NON FISIK	-	PP3 - Peningkatan Kualitas Pendidikan, Kesehatan, Produktivitas dan Daya Saing Ketenagakerjaan serta Peningkatan Kemiskinan 8. Keberpahaman kesempatan pendidikan dan kesehatan yang berkualitas	-		238.223.040,00	DINAS KESEHATAN
5.	1.02.05	PROGRAM PEMBERDAYAAN MASYARAKAT BIDANG KESEHATAN	<i>Persentase kelurahan siaga aktif Purnama Mandiri</i>	-			65 %	738.583.467,00						-	757.048.054,00	

NO	KODE	URUSAN / BIDANG URUSAN / PROGRAM / KEGIATAN / SUB KEGIATAN	INDIKATOR PROGRAM / KEGIATAN / SUB KEGIATAN	TARGET AKHIR PERIODE RENSTRA OPD	REALISASI CAPAIAN RENJA OPD TAHUN 2022	PRAKIRAAN CAPAIAN TARGET RENJA OPD TAHUN 2023	CAPAIAN KINERJA DAN KERANGKA PENDANAAN						KELOMPOK SASARAN	PRAKIRAAN MAJU RENCANA TAHUN 2025		PERANGKAT DAERAH PENANGGUNG JAWAB
							TARGET 2024	PAGU INDIKATIF (Rp)	LOKASI	SUMBER DANA	PRIORITAS			TARGET	PAGU INDIKATIF (Rp)	
											NASIONAL	DAERAH				
1	2	3	4	5	6	7	8	9	10	11	12	13	14	15	16	17
	1.02.05.2.01	Advokasi, Pemberdayaan, Kemitraan, Peningkatan Peran serta Masyarakat dan Lintas Sektor Tingkat Daerah Kabupaten/Kota	Jumlah kebijakan terkait Germas yang dikeluarkan oleh Kepala Daerah di 5 kluster	-			2 kebijakan	127.629.621,00			-	PP3 - Peningkatan Kualitas Pendidikan, Kesehatan, Produktivitas dan Daya Saing Ketenagakerjaan serta Peningkatan Kemiskinan 8. Keberpahaman kesempatan pendidikan dan kesehatan yang berkualitas	-	-	130.820.362,00	DINAS KESEHATAN
	1.02.05.2.01.0001	Peningkatan Upaya Promosi Kesehatan, Advokasi, Kemitraan dan Pemberdayaan Masyarakat														
			Jumlah Dokumen Promosi Kesehatan, Advokasi, Kemitraan dan Pemberdayaan Masyarakat				1 Dokumen	127.629.621,00	- Kota Pasuruan, Semua Kecamatan, Semua Kel/Desa	DANA TRANSFER UMUM-DANA ALOKASI UMUM, DANA TRANSFER KHUSUS-DANA ALOKASI KHUSUS NON FISIK, BANTUAN KEUANGAN KHUSUS DARI PEMERINTAH DAERAH PROVINSI	-	PP3 - Peningkatan Kualitas Pendidikan, Kesehatan, Produktivitas dan Daya Saing Ketenagakerjaan serta Peningkatan Kemiskinan 8. Keberpahaman kesempatan pendidikan dan kesehatan yang berkualitas	-		130.820.362,00	DINAS KESEHATAN
	1.02.05.2.02	Pelaksanaan Sehat dalam rangka Promotif Preventif Tingkat Daerah Kabupaten/Kota	-	-			-	24.000.000,00			-	PP3 - Peningkatan Kualitas Pendidikan, Kesehatan, Produktivitas dan Daya Saing Ketenagakerjaan serta Peningkatan Kemiskinan 8. Keberpahaman kesempatan pendidikan dan kesehatan yang berkualitas	-	-	24.600.000,00	DINAS KESEHATAN
	1.02.05.2.02.0001	Penyelenggaraan Promosi Kesehatan dan Gerakan Hidup Bersih dan Sehat														

NO	KODE	URUSAN / BIDANG URUSAN / PROGRAM / KEGIATAN / SUB KEGIATAN	INDIKATOR PROGRAM / KEGIATAN / SUB KEGIATAN	TARGET AKHIR PERIODE RENSTRA OPD	REALISASI CAPAIAN RENJA OPD TAHUN 2022	PRAKIRAAN CAPAIAN TARGET RENJA OPD TAHUN 2023	CAPAIAN KINERJA DAN KERANGKA PENDANAAN						KELOMPOK SASARAN	PRAKIRAAN MAJU RENCANA TAHUN 2025		PERANGKAT DAERAH PENANGGUNG JAWAB
							TARGET 2024	PAGU INDIKATIF (Rp)	LOKASI	SUMBER DANA	PRIORITAS			TARGET	PAGU INDIKATIF (Rp)	
											NASIONAL	DAERAH				
1	2	3	4	5	6	7	8	9	10	11	12	13	14	15	16	17
			<i>Jumlah Dokumen Hasil Penyelenggaraan Promosi Kesehatan dan Gerakan Hidup Bersih dan Sehat</i>				2 Dokumen	24.000.000,00	- Kota Pasuruan, Semua Kecamatan, Semua Kel/Desa	DANA TRANSFER UMUM-DANA ALOKASI UMUM	-	PP3 - Peningkatan Kualitas Pendidikan, Kesehatan, Produktivitas dan Daya Saing Ketenagakerjaan serta Peningkatan Kemiskinan 8. Keberpilihan kesempatan pendidikan dan kesehatan yang berkualitas	-		24.600.000,00	DINAS KESEHATAN
	1.02.05.2.03	Pengembangan dan Pelaksanaan Upaya Kesehatan Bersumber Daya Masyarakat (UKBM) Tingkat Daerah Kabupaten/Kota	<i>Persentase UKBM dengan strata Purnama dan Mandiri</i>	-			93 %	586.953.846,00			-	PP3 - Peningkatan Kualitas Pendidikan, Kesehatan, Produktivitas dan Daya Saing Ketenagakerjaan serta Peningkatan Kemiskinan 8. Keberpilihan kesempatan pendidikan dan kesehatan yang berkualitas	-	-	601.627.692,00	DINAS KESEHATAN
	1.02.05.2.03.0001	Bimbingan Teknis dan Supervisi Pengembangan dan Pelaksanaan Upaya Kesehatan Bersumber Daya Masyarakat (UKBM)														
			<i>Jumlah Dokumen Hasil Bimbingan Teknis dan Supervisi Upaya Kesehatan Bersumber Daya Masyarakat (UKBM)</i>				5 Dokumen	586.953.846,00	- Kota Pasuruan, Semua Kecamatan, Semua Kel/Desa	DANA TRANSFER UMUM-DANA ALOKASI UMUM, DANA TRANSFER KHUSUS-DANA ALOKASI KHUSUS NON FISIK	-	PP3 - Peningkatan Kualitas Pendidikan, Kesehatan, Produktivitas dan Daya Saing Ketenagakerjaan serta Peningkatan Kemiskinan 8. Keberpilihan kesempatan pendidikan dan kesehatan yang berkualitas	-		601.627.692,00	DINAS KESEHATAN
	-	-						388.370.800,00							439.934.275,00	

NO	KODE	URUSAN / BIDANG URUSAN / PROGRAM / KEGIATAN / SUB KEGIATAN	INDIKATOR PROGRAM / KEGIATAN / SUB KEGIATAN	TARGET AKHIR PERIODE RENSTRA OPD	REALISASI CAPAIAN RENJA OPD TAHUN 2022	PRAKIRAAN CAPAIAN TARGET RENJA OPD TAHUN 2023	CAPAIAN KINERJA DAN KERANGKA PENDANAAN						KELOMPOK SASARAN	PRAKIRAAN MAJU RENCANA TAHUN 2025		PERANGKAT DAERAH PENANGGUNG JAWAB
							TARGET 2024	PAGU INDIKATIF (Rp)	LOKASI	SUMBER DANA	PRIORITAS			TARGET	PAGU INDIKATIF (Rp)	
											NASIONAL	DAERAH				
1	2	3	4	5	6	7	8	9	10	11	12	13	14	15	16	17
1.	1.02.02	PROGRAM PEMENUHAN UPAYA KESEHATAN PERORANGAN DAN UPAYA KESEHATAN MASYARAKAT	<i>Persentase pemenuhan UKP (Upaya Kesehatan Perorangan) dan UKM (Upaya Kesehatan Masyarakat)</i>	-			100 %	110.015.800,00						-	154.620.400,00	
	1.02.02.2.02	Penyediaan Layanan Kesehatan untuk UKM dan UKP Rujukan Tingkat Daerah Kabupaten/Kota	<i>Persentase pemenuhan UKP (Upaya Kesehatan Perorangan) dan UKM (Upaya Kesehatan Masyarakat)</i>	-			100 %	110.015.800,00			-	8. Keberpahaman akan kesempatan pendidikan dan kesehatan yang berkualitas	-	-	154.620.400,00	DINAS KESEHATAN
	1.02.02.2.02.0002	Pengelolaan Pelayanan Kesehatan Ibu Bersalin														
			<i>Jumlah Ibu Bersalin yang Mendapatkan Pelayanan Kesehatan Sesuai Standar</i>				3321 Orang	110.015.800,00	- Kota Pasuruan, Semua Kecamatan, Semua Kel/Desa	DANA TRANSFER UMUM-DANA ALOKASI UMUM	-	8. Keberpahaman akan kesempatan pendidikan dan kesehatan yang berkualitas	-		154.620.400,00	DINAS KESEHATAN
2.	-	PROGRAM PENUNJANG URUSAN PEMERINTAHAN DAERAH KABUPATEN/KOTA	<i>Persentase kebutuhan penunjang pemerintahan yang terfasilitasi</i>	-			100 %	278.355.000,00						-	285.313.875,00	
	-	Pemeliharaan Barang Milik Daerah Penunjang Urusan Pemerintahan Daerah	<i>Persentase barang milik daerah yang terpelihara</i>	-			100 %	278.355.000,00			-	8. Keberpahaman akan kesempatan pendidikan dan kesehatan yang berkualitas	-	-	285.313.875,00	DINAS KESEHATAN
	-	Penyediaan Jasa Pemeliharaan, Biaya Pemeliharaan, Pajak dan Perizinan Kendaraan Dinas Operasional atau Lapangan														
			<i>Jumlah Kendaraan Dinas Operasional atau Lapangan yang Dipelihara dan Dibayarkan Pajak dan Perizinannya</i>				7 Unit	278.355.000,00	- Kota Pasuruan, Semua Kecamatan, Semua Kel/Desa	DANA TRANSFER UMUM-DANA ALOKASI UMUM	-	8. Keberpahaman akan kesempatan pendidikan dan kesehatan yang berkualitas	-		285.313.875,00	DINAS KESEHATAN
		UPT PUSKESMAS KARANGKETUG						2.188.814.700,00							2.243.535.200,00	
	1	URUSAN PEMERINTAHAN WAJIB YANG BERKAITAN DENGAN PELAYANAN DASAR						2.188.814.700,00							2.243.535.200,00	
	1.02	URUSAN PEMERINTAHAN BIDANG KESEHATAN						2.188.814.700,00							2.243.535.200,00	
1.	1.02.02	PROGRAM PEMENUHAN UPAYA KESEHATAN PERORANGAN DAN UPAYA KESEHATAN MASYARAKAT	<i>Persentase pemenuhan UKP (Upaya Kesehatan Perorangan) dan UKM (Upaya Kesehatan Masyarakat)</i>	-			100 %	1.675.704.100,00						-	1.717.597.200,00	

NO	KODE	URUSAN / BIDANG URUSAN / PROGRAM / KEGIATAN / SUB KEGIATAN	INDIKATOR PROGRAM / KEGIATAN / SUB KEGIATAN	TARGET AKHIR PERIODE RENSTRA OPD	REALISASI CAPAIAN RENJA OPD TAHUN 2022	PRAKIRAAN CAPAIAN TARGET RENJA OPD TAHUN 2023	CAPAIAN KINERJA DAN KERANGKA PENDANAAN					KELOMPOK SASARAN	PRAKIRAAN MAJU RENCANA TAHUN 2025		PERANGKAT DAERAH PENANGGUNG JAWAB	
							TARGET 2024	PAGU INDIKATIF (Rp)	LOKASI	SUMBER DANA	PRIORITAS		TARGET	PAGU INDIKATIF (Rp)		
											NASIONAL					DAERAH
1	2	3	4	5	6	7	8	9	10	11	12	13	14	15	16	17
	1.02.02.2.02	Penyediaan Layanan Kesehatan untuk UKM dan UKP Rujukan Tingkat Daerah Kabupaten/Kota	<i>Persentase pemenuhan UKP (Upaya Kesehatan Perorangan) dan UKM (Upaya Kesehatan Masyarakat)</i>	-			100 %	1.675.704.100,00			-	PP3 - Peningkatan Kualitas Pendidikan, Kesehatan, Produktivitas dan Daya Saing Ketenagakerjaan serta Peningkatan Kemiskinan 8. Keberpahaman kesempatan pendidikan dan kesehatan yang berkualitas	-	-	1.717.597.200,00	UPT PUSKESMAS KARANGKETUG
	1.02.02.2.02.0001	Pengelolaan Pelayanan Kesehatan Ibu Hamil														
			<i>Jumlah Ibu Hamil yang Mendapatkan Pelayanan Kesehatan Sesuai Standar</i>				3479 Orang	47.850.000,00	- Kota Pasuruan, Semua Kecamatan, Semua Kel/Desa	DANA TRANSFER UMUM-DANA BAGI HASIL, DANA TRANSFER KHUSUS-DANA ALOKASI KHUSUS NON FISIK	-	PP3 - Peningkatan Kualitas Pendidikan, Kesehatan, Produktivitas dan Daya Saing Ketenagakerjaan serta Peningkatan Kemiskinan 8. Keberpahaman kesempatan pendidikan dan kesehatan yang berkualitas	-		49.046.000,00	UPT PUSKESMAS KARANGKETUG
	1.02.02.2.02.0002	Pengelolaan Pelayanan Kesehatan Ibu Bersalin														
			<i>Jumlah Ibu Bersalin yang Mendapatkan Pelayanan Kesehatan Sesuai Standar</i>				3321 Orang	69.200.000,00	- Kota Pasuruan, Semua Kecamatan, Semua Kel/Desa	DANA TRANSFER UMUM-DANA BAGI HASIL	-	PP3 - Peningkatan Kualitas Pendidikan, Kesehatan, Produktivitas dan Daya Saing Ketenagakerjaan serta Peningkatan Kemiskinan 8. Keberpahaman kesempatan pendidikan dan kesehatan yang berkualitas	-		70.930.000,00	UPT PUSKESMAS KARANGKETUG

NO	KODE	URUSAN / BIDANG URUSAN / PROGRAM / KEGIATAN / SUB KEGIATAN	INDIKATOR PROGRAM / KEGIATAN / SUB KEGIATAN	TARGET AKHIR PERIODE RENSTRA OPD	REALISASI CAPAIAN RENJA OPD TAHUN 2022	PRAKIRAAN CAPAIAN TARGET RENJA OPD TAHUN 2023	CAPAIAN KINERJA DAN KERANGKA PENDANAAN						KELOMPOK SASARAN	PRAKIRAAN MAJU RENCANA TAHUN 2025		PERANGKAT DAERAH PENANGGUNG JAWAB
							TARGET 2024	PAGU INDIKATIF (Rp)	LOKASI	SUMBER DANA	PRIORITAS			TARGET	PAGU INDIKATIF (Rp)	
											NASIONAL	DAERAH				
1	2	3	4	5	6	7	8	9	10	11	12	13	14	15	16	17
	1.02.02.2.02.0004	Pengelolaan Pelayanan Kesehatan Balita														
			<i>Jumlah Balita yang Mendapatkan Pelayanan Kesehatan Sesuai Standar</i>				12998 Orang	91.800.000,00	- Kota Pasuruan, Semua Kecamatan, Semua Kel/Desa	DANA TRANSFER UMUM-DANA BAGI HASIL, DANA TRANSFER KHUSUS-DANA ALOKASI KHUSUS NON FISIK	-	PP3 - Peningkatan Kualitas Pendidikan, Kesehatan, Produktivitas dan Daya Saing Ketenagakerjaan serta Peningkatan Kemiskinan 8. Keberpihakan kesempatan pendidikan dan kesehatan yang berkualitas	-		94.095.000,00	UPT PUSKESMAS KARANGKETUG
	1.02.02.2.02.0005	Pengelolaan Pelayanan Kesehatan pada Usia Pendidikan Dasar														
			<i>Jumlah Anak Usia Pendidikan Dasar yang Mendapatkan Pelayanan Kesehatan Sesuai Standar</i>				27626 Orang	55.225.000,00	- Kota Pasuruan, Semua Kecamatan, Semua Kel/Desa	DANA TRANSFER UMUM-DANA BAGI HASIL, DANA TRANSFER KHUSUS-DANA ALOKASI KHUSUS NON FISIK	-	PP3 - Peningkatan Kualitas Pendidikan, Kesehatan, Produktivitas dan Daya Saing Ketenagakerjaan serta Peningkatan Kemiskinan 8. Keberpihakan kesempatan pendidikan dan kesehatan yang berkualitas	-		56.605.500,00	UPT PUSKESMAS KARANGKETUG
	1.02.02.2.02.0006	Pengelolaan Pelayanan Kesehatan pada Usia Produktif														

NO	KODE	URUSAN / BIDANG URUSAN / PROGRAM / KEGIATAN / SUB KEGIATAN	INDIKATOR PROGRAM / KEGIATAN / SUB KEGIATAN	TARGET AKHIR PERIODE RENSTRA OPD	REALISASI CAPAIAN RENJA OPD TAHUN 2022	PRAKIRAAN CAPAIAN TARGET RENJA OPD TAHUN 2023	CAPAIAN KINERJA DAN KERANGKA PENDANAAN						KELOMPOK SASARAN	PRAKIRAAN MAJU RENCANA TAHUN 2025		PERANGKAT DAERAH PENANGGUNG JAWAB
							TARGET 2024	PAGU INDIKATIF (Rp)	LOKASI	SUMBER DANA	PRIORITAS			TARGET	PAGU INDIKATIF (Rp)	
											NASIONAL	DAERAH				
1	2	3	4	5	6	7	8	9	10	11	12	13	14	15	16	17
			<i>Jumlah Penduduk Usia Produktif yang Mendapatkan Pelayanan Kesehatan Sesuai Standar</i>				135601 Orang	37.042.500,00	- Kota Pasuruan, Semua Kecamatan, Semua Kel/Desa	DANA TRANSFER UMUM-DANA BAGI HASIL, DANA TRANSFER KHUSUS-DANA ALOKASI KHUSUS NON FISIK	-	PP3 - Peningkatan Kualitas Pendidikan, Kesehatan, Produktivitas dan Daya Saing Ketenagakerjaan serta Peningkatan Kemiskinan 8. Keberpahaman kesempatan pendidikan dan kesehatan yang berkualitas	-		37.968.500,00	UPT PUSKESMAS KARANGKETUG
	1.02.02.2.02.0007	Pengelolaan Pelayanan Kesehatan pada Usia Lanjut														
			<i>Jumlah Penduduk Usia Lanjut yang Mendapatkan Pelayanan Kesehatan Sesuai Standar</i>				23717 Orang	4.840.000,00	- Kota Pasuruan, Semua Kecamatan, Semua Kel/Desa	DANA TRANSFER KHUSUS-DANA ALOKASI KHUSUS NON FISIK	-	PP3 - Peningkatan Kualitas Pendidikan, Kesehatan, Produktivitas dan Daya Saing Ketenagakerjaan serta Peningkatan Kemiskinan 8. Keberpahaman kesempatan pendidikan dan kesehatan yang berkualitas	-		4.961.000,00	UPT PUSKESMAS KARANGKETUG
	1.02.02.2.02.0010	Pengelolaan Pelayanan Kesehatan Orang dengan Gangguan Jiwa Berat														
			<i>Jumlah Orang yang Mendapatkan Pelayanan Kesehatan Orang dengan Gangguan Jiwa Berat Sesuai Standar</i>				391 Orang	10.500.000,00	- Kota Pasuruan, Semua Kecamatan, Semua Kel/Desa	DANA TRANSFER UMUM-DANA BAGI HASIL, DANA TRANSFER KHUSUS-DANA ALOKASI KHUSUS NON FISIK	-	PP3 - Peningkatan Kualitas Pendidikan, Kesehatan, Produktivitas dan Daya Saing Ketenagakerjaan serta Peningkatan Kemiskinan 8. Keberpahaman kesempatan pendidikan dan kesehatan yang berkualitas	-		10.763.000,00	UPT PUSKESMAS KARANGKETUG

NO	KODE	URUSAN / BIDANG URUSAN / PROGRAM / KEGIATAN / SUB KEGIATAN	INDIKATOR PROGRAM / KEGIATAN / SUB KEGIATAN	TARGET AKHIR PERIODE RENSTRA OPD	REALISASI CAPAIAN RENJA OPD TAHUN 2022	PRAKIRAAN CAPAIAN TARGET RENJA OPD TAHUN 2023	CAPAIAN KINERJA DAN KERANGKA PENDANAAN						KELOMPOK SASARAN	PRAKIRAAN MAJU RENCANA TAHUN 2025		PERANGKAT DAERAH PENANGGUNG JAWAB
							TARGET 2024	PAGU INDIKATIF (Rp)	LOKASI	SUMBER DANA	PRIORITAS			TARGET	PAGU INDIKATIF (Rp)	
											NASIONAL	DAERAH				
1	2	3	4	5	6	7	8	9	10	11	12	13	14	15	16	17
	1.02.02.2.02.0011	Pengelolaan Pelayanan Kesehatan Orang Terduga Tuberkulosis														
			<i>Jumlah Orang Terduga Menderita Tuberkulosis yang Mendapatkan Pelayanan Sesuai Standar</i>				4018 Orang	27.000.000,00	- Kota Pasuruan, Semua Kecamatan, Semua Kel/Desa	DANA TRANSFER KHUSUS-DANA ALOKASI KHUSUS NON FISIK	-	PP3 - Peningkatan Kualitas Pendidikan, Kesehatan, Produktivitas dan Daya Saing Ketenagakerjaan serta Peningkatan Kemiskinan 8. Keberpihakan kesempatan pendidikan dan kesehatan yang berkualitas	-		27.675.000,00	UPT PUSKESMAS KARANGKETUG
	1.02.02.2.02.0015	Pengelolaan Pelayanan Kesehatan Gizi Masyarakat														
			<i>Jumlah Dokumen Hasil Pengelolaan Pelayanan Kesehatan Gizi Masyarakat</i>				60 Dokumen	700.340.000,00	- Kota Pasuruan, Semua Kecamatan, Semua Kel/Desa	DANA TRANSFER UMUM-DANA BAGI HASIL, DANA TRANSFER UMUM-DANA ALOKASI UMUM, DANA TRANSFER KHUSUS-DANA ALOKASI KHUSUS NON FISIK	-	PP3 - Peningkatan Kualitas Pendidikan, Kesehatan, Produktivitas dan Daya Saing Ketenagakerjaan serta Peningkatan Kemiskinan 8. Keberpihakan kesempatan pendidikan dan kesehatan yang berkualitas	-		717.848.500,00	UPT PUSKESMAS KARANGKETUG
	1.02.02.2.02.0016	Pengelolaan Pelayanan Kesehatan Kerja dan Olahraga														

NO	KODE	URUSAN / BIDANG URUSAN / PROGRAM / KEGIATAN / SUB KEGIATAN	INDIKATOR PROGRAM / KEGIATAN / SUB KEGIATAN	TARGET AKHIR PERIODE RENSTRA OPD	REALISASI CAPAIAN RENJA OPD TAHUN 2022	PRAKIRAAN CAPAIAN TARGET RENJA OPD TAHUN 2023	CAPAIAN KINERJA DAN KERANGKA PENDANAAN						KELOMPOK SASARAN	PRAKIRAAN MAJU RENCANA TAHUN 2025		PERANGKAT DAERAH PENANGGUNG JAWAB
							TARGET 2024	PAGU INDIKATIF (Rp)	LOKASI	SUMBER DANA	PRIORITAS			TARGET	PAGU INDIKATIF (Rp)	
											NASIONAL	DAERAH				
1	2	3	4	5	6	7	8	9	10	11	12	13	14	15	16	17
			<i>Jumlah Dokumen Hasil Pengelolaan Pelayanan Kesehatan Kerja dan Olahraga</i>				4 Dokumen	44.900.000,00	- Kota Pasuruan, Semua Kecamatan, Semua Kel/Desa	DANA TRANSFER UMUM-DANA BAGI HASIL	-	PP3 - Peningkatan Kualitas Pendidikan, Kesehatan, Produktivitas dan Daya Saing Ketenagakerjaan serta Peningkatan Kemiskinan 8. Keberpihakan kesempatan pendidikan dan kesehatan yang berkualitas	-		46.022.500,00	UPT PUSKESMAS KARANGKETUG
	1.02.02.2.02.0017	Pengelolaan Pelayanan Kesehatan Lingkungan														
			<i>Jumlah Dokumen Hasil Pengelolaan Pelayanan Kesehatan Lingkungan</i>				4 Dokumen	34.590.000,00	- Kota Pasuruan, Semua Kecamatan, Semua Kel/Desa	DANA TRANSFER UMUM-DANA BAGI HASIL, DANA TRANSFER KHUSUS-DANA ALOKASI KHUSUS NON FISIK	-	PP3 - Peningkatan Kualitas Pendidikan, Kesehatan, Produktivitas dan Daya Saing Ketenagakerjaan serta Peningkatan Kemiskinan 8. Keberpihakan kesempatan pendidikan dan kesehatan yang berkualitas	-		35.455.000,00	UPT PUSKESMAS KARANGKETUG
	1.02.02.2.02.0018	Pengelolaan Pelayanan Promosi Kesehatan														
			<i>Jumlah Dokumen Hasil Pengelolaan Pelayanan Promosi Kesehatan</i>				2 Dokumen	30.860.000,00	- Kota Pasuruan, Semua Kecamatan, Semua Kel/Desa	DANA TRANSFER UMUM-DANA BAGI HASIL, DANA TRANSFER KHUSUS-DANA ALOKASI KHUSUS NON FISIK	-	PP3 - Peningkatan Kualitas Pendidikan, Kesehatan, Produktivitas dan Daya Saing Ketenagakerjaan serta Peningkatan Kemiskinan 8. Keberpihakan kesempatan pendidikan dan kesehatan yang berkualitas	-		31.631.500,00	UPT PUSKESMAS KARANGKETUG

NO	KODE	URUSAN / BIDANG URUSAN / PROGRAM / KEGIATAN / SUB KEGIATAN	INDIKATOR PROGRAM / KEGIATAN / SUB KEGIATAN	TARGET AKHIR PERIODE RENSTRA OPD	REALISASI CAPAIAN RENJA OPD TAHUN 2022	PRAKIRAAN CAPAIAN TARGET RENJA OPD TAHUN 2023	CAPAIAN KINERJA DAN KERANGKA PENDANAAN						KELOMPOK SASARAN	PRAKIRAAN MAJU RENCANA TAHUN 2025		PERANGKAT DAERAH PENANGGUNG JAWAB
							TARGET 2024	PAGU INDIKATIF (Rp)	LOKASI	SUMBER DANA	PRIORITAS			TARGET	PAGU INDIKATIF (Rp)	
											NASIONAL	DAERAH				
1	2	3	4	5	6	7	8	9	10	11	12	13	14	15	16	17
	1.02.02.2.02.0020	Pengelolaan Surveilans Kesehatan														
			<i>Jumlah Dokumen Hasil Pengelolaan Surveilans Kesehatan</i>				2 Dokumen	3.080.000,00	- Kota Pasuruan, Semua Kecamatan, Semua Kel/Desa	DANA TRANSFER UMUM-DANA BAGI HASIL, DANA TRANSFER KHUSUS-DANA ALOKASI KHUSUS NON FISIK	-	PP3 - Peningkatan Kualitas Pendidikan, Kesehatan, Produktivitas dan Daya Saing Ketenagakerjaan serta Peningkatan Kemiskinan 8. Keberpihakan kegiatan pendidikan dan kesehatan yang berkualitas	-		3.157.000,00	UPT PUSKESMAS KARANGKETUG
	1.02.02.2.02.0022	Pengelolaan Pelayanan Kesehatan Jiwa dan NAPZA														
			<i>Jumlah Penyalahguna NAPZA yang Mendapatkan Pelayanan Kesehatan</i>				1 Orang	8.000.000,00	- Kota Pasuruan, Semua Kecamatan, Semua Kel/Desa	DANA TRANSFER UMUM-DANA BAGI HASIL	-	PP3 - Peningkatan Kualitas Pendidikan, Kesehatan, Produktivitas dan Daya Saing Ketenagakerjaan serta Peningkatan Kemiskinan 8. Keberpihakan kegiatan pendidikan dan kesehatan yang berkualitas	-		8.200.000,00	UPT PUSKESMAS KARANGKETUG
	1.02.02.2.02.0025	Pelayanan Kesehatan Penyakit Menular dan Tidak Menular														

NO	KODE	URUSAN / BIDANG URUSAN / PROGRAM / KEGIATAN / SUB KEGIATAN	INDIKATOR PROGRAM / KEGIATAN / SUB KEGIATAN	TARGET AKHIR PERIODE RENSTRA OPD	REALISASI CAPAIAN RENJA OPD TAHUN 2022	PRAKIRAAN CAPAIAN TARGET RENJA OPD TAHUN 2023	CAPAIAN KINERJA DAN KERANGKA PENDANAAN					KELOMPOK SASARAN	PRAKIRAAN MAJU RENCANA TAHUN 2025		PERANGKAT DAERAH PENANGGUNG JAWAB	
							TARGET 2024	PAGU INDIKATIF (Rp)	LOKASI	SUMBER DANA	PRIORITAS		TARGET	PAGU INDIKATIF (Rp)		
											NASIONAL					DAERAH
1	2	3	4	5	6	7	8	9	10	11	12	13	14	15	16	17
			<i>Jumlah Dokumen Hasil Pelayanan Kesehatan Penyakit Menular dan Tidak Menular</i>				2 Dokumen	145.160.000,00	- Kota Pasuruan, Semua Kecamatan, Semua Kel/Desa	DANA TRANSFER UMUM-DANA BAGI HASIL, DANA TRANSFER KHUSUS-DANA ALOKASI KHUSUS NON FISIK	-	PP3 - Peningkatan Kualitas Pendidikan, Kesehatan, Produktivitas dan Daya Saing Ketenagakerjaan serta Peningkatan Kemiskinan 8. Keberpahaman kesempatan pendidikan dan kesehatan yang berkualitas	-		148.789.000,00	UPT PUSKESMAS KARANGKETUG
	1.02.02.2.02.0033	Operasional Pelayanan Puskesmas														
			<i>Jumlah Dokumen Operasional Pelayanan Puskesmas</i>				1 Dokumen	308.148.000,00	- Kota Pasuruan, Semua Kecamatan, Semua Kel/Desa	DANA TRANSFER UMUM-DANA ALOKASI UMUM, DANA TRANSFER KHUSUS-DANA ALOKASI KHUSUS NON FISIK	-	PP3 - Peningkatan Kualitas Pendidikan, Kesehatan, Produktivitas dan Daya Saing Ketenagakerjaan serta Peningkatan Kemiskinan 8. Keberpahaman kesempatan pendidikan dan kesehatan yang berkualitas	-		315.851.700,00	UPT PUSKESMAS KARANGKETUG
	1.02.02.2.02.0035	Pelaksanaan Akreditasi Fasilitas Kesehatan di Kabupaten/Kota														
			<i>Jumlah Fasilitas Kesehatan yang Terakreditasi di Kabupaten/Kota</i>				9 Unit	57.168.600,00	- Kota Pasuruan, Semua Kecamatan, Semua Kel/Desa	DANA TRANSFER UMUM-DANA ALOKASI UMUM	-	PP3 - Peningkatan Kualitas Pendidikan, Kesehatan, Produktivitas dan Daya Saing Ketenagakerjaan serta Peningkatan Kemiskinan 8. Keberpahaman kesempatan pendidikan dan kesehatan yang berkualitas	-		58.598.000,00	UPT PUSKESMAS KARANGKETUG

NO	KODE	URUSAN / BIDANG URUSAN / PROGRAM / KEGIATAN / SUB KEGIATAN	INDIKATOR PROGRAM / KEGIATAN / SUB KEGIATAN	TARGET AKHIR PERIODE RENSTRA OPD	REALISASI CAPAIAN RENJA OPD TAHUN 2022	PRAKIRAAN CAPAIAN TARGET RENJA OPD TAHUN 2023	CAPAIAN KINERJA DAN KERANGKA PENDANAAN						KELOMPOK SASARAN	PRAKIRAAN MAJU RENCANA TAHUN 2025		PERANGKAT DAERAH PENANGGUNG JAWAB
							TARGET 2024	PAGU INDIKATIF (Rp)	LOKASI	SUMBER DANA	PRIORITAS			TARGET	PAGU INDIKATIF (Rp)	
											NASIONAL	DAERAH				
1	2	3	4	5	6	7	8	9	10	11	12	13	14	15	16	17
2.	1.02.03	PROGRAM PENINGKATAN KAPASITAS SUMBER DAYA MANUSIA KESEHATAN	<i>Persentase ketersediaan nakes yang berkualitas</i>	-			100 %	23.240.000,00						-	23.821.000,00	
	1.02.03.2.03	Pengembangan Mutu dan Peningkatan Kompetensi Teknis Sumber Daya Manusia Kesehatan Tingkat Daerah Kabupaten/Kota	<i>Persentase SDM kesehatan yang mengikuti bimtek, diklat, kursus singkat, simposium dan seminar terkait keilmuan bidang kesehatan (SDM Kesehatan)</i>	-			60 %	23.240.000,00			-	PP3 - Peningkatan Kualitas Pendidikan, Kesehatan, Produktivitas dan Daya Saing Ketenagakerjaan serta Peningkatan Kemiskinan 8. Keberpihakan kegiatan pendidikan dan kesehatan yang berkualitas	-	-	23.821.000,00	UPT PUSKESMAS KARANGKETUG
	1.02.03.2.03.0001	Pengembangan Mutu dan Peningkatan Kompetensi Teknis Sumber Daya Manusia Kesehatan Tingkat Daerah Kabupaten/Kota														
			<i>Jumlah Sumber Daya Manusia Kesehatan Tingkat Daerah Kabupaten/Kota yang Ditingkatkan Mutu dan Kompetensinya</i>				95 Orang	23.240.000,00	- Kota Pasuruan, Semua Kecamatan, Semua Kel/Desa	DANA TRANSFER UMUM-DANA BAGI HASIL	-	PP3 - Peningkatan Kualitas Pendidikan, Kesehatan, Produktivitas dan Daya Saing Ketenagakerjaan serta Peningkatan Kemiskinan 8. Keberpihakan kegiatan pendidikan dan kesehatan yang berkualitas	-		23.821.000,00	UPT PUSKESMAS KARANGKETUG
3.	1.02.05	PROGRAM PEMBERDAYAAN MASYARAKAT BIDANG KESEHATAN	<i>Persentase kelurahan siaga aktif Purnama Mandiri</i>	-			65 %	489.870.600,00						-	502.117.000,00	

NO	KODE	URUSAN / BIDANG URUSAN / PROGRAM / KEGIATAN / SUB KEGIATAN	INDIKATOR PROGRAM / KEGIATAN / SUB KEGIATAN	TARGET AKHIR PERIODE RENSTRA OPD	REALISASI CAPAIAN RENJA OPD TAHUN 2022	PRAKIRAAN CAPAIAN TARGET RENJA OPD TAHUN 2023	CAPAIAN KINERJA DAN KERANGKA PENDANAAN						KELOMPOK SASARAN	PRAKIRAAN MAJU RENCANA TAHUN 2025		PERANGKAT DAERAH PENANGGUNG JAWAB
							TARGET 2024	PAGU INDIKATIF (Rp)	LOKASI	SUMBER DANA	PRIORITAS			TARGET	PAGU INDIKATIF (Rp)	
											NASIONAL	DAERAH				
1	2	3	4	5	6	7	8	9	10	11	12	13	14	15	16	17
	1.02.05.2.01	Advokasi, Pemberdayaan, Kemitraan, Peningkatan Peran serta Masyarakat dan Lintas Sektor Tingkat Daerah Kabupaten/Kota	Jumlah kebijakan terkait Germas yang dikeluarkan oleh Kepala Daerah di 5 kluster	-			2 kebijakan	468.240.600,00			-	PP3 - Peningkatan Kualitas Pendidikan, Kesehatan, Produktivitas dan Daya Saing Ketenagakerjaan serta Peningkatan Kemiskinan 8. Keberpilihan kesempatan pendidikan dan kesehatan yang berkualitas	-	-	479.946.500,00	UPT PUSKESMAS KARANGKETUG
	1.02.05.2.01.0001	Peningkatan Upaya Promosi Kesehatan, Advokasi, Kemitraan dan Pemberdayaan Masyarakat														
			Jumlah Dokumen Promosi Kesehatan, Advokasi, Kemitraan dan Pemberdayaan Masyarakat				1 Dokumen	468.240.600,00	- Kota Pasuruan, Semua Kecamatan, Semua Kel/Desa	DANA TRANSFER UMUM-DANA BAGI HASIL	-	PP3 - Peningkatan Kualitas Pendidikan, Kesehatan, Produktivitas dan Daya Saing Ketenagakerjaan serta Peningkatan Kemiskinan 8. Keberpilihan kesempatan pendidikan dan kesehatan yang berkualitas	-		479.946.500,00	UPT PUSKESMAS KARANGKETUG
	1.02.05.2.03	Pengembangan dan Pelaksanaan Upaya Kesehatan Bersumber Daya Masyarakat (UKBM) Tingkat Daerah Kabupaten/Kota	Persentase UKBM dengan strata Purnama dan Mandiri	-			93 %	21.630.000,00			-	PP3 - Peningkatan Kualitas Pendidikan, Kesehatan, Produktivitas dan Daya Saing Ketenagakerjaan serta Peningkatan Kemiskinan 8. Keberpilihan kesempatan pendidikan dan kesehatan yang berkualitas	-	-	22.170.500,00	UPT PUSKESMAS KARANGKETUG
	1.02.05.2.03.0001	Bimbingan Teknis dan Supervisi Pengembangan dan Pelaksanaan Upaya Kesehatan Bersumber Daya Masyarakat (UKBM)														

NO	KODE	URUSAN / BIDANG URUSAN / PROGRAM / KEGIATAN / SUB KEGIATAN	INDIKATOR PROGRAM / KEGIATAN / SUB KEGIATAN	TARGET AKHIR PERIODE RENSTRA OPD	REALISASI CAPAIAN RENJA OPD TAHUN 2022	PRAKIRAAN CAPAIAN TARGET RENJA OPD TAHUN 2023	CAPAIAN KINERJA DAN KERANGKA PENDANAAN						KELOMPOK SASARAN	PRAKIRAAN MAJU RENCANA TAHUN 2025		PERANGKAT DAERAH PENANGGUNG JAWAB
							TARGET 2024	PAGU INDIKATIF (Rp)	LOKASI	SUMBER DANA	PRIORITAS			TARGET	PAGU INDIKATIF (Rp)	
											NASIONAL	DAERAH				
1	2	3	4	5	6	7	8	9	10	11	12	13	14	15	16	17
			<i>Jumlah Dokumen Hasil Bimbingan Teknis dan Supervisi Upaya Kesehatan Bersumber Daya Masyarakat (UKBM)</i>				5 Dokumen	21.630.000,00	- Kota Pasuruan, Semua Kecamatan, Semua Kel/Desa	DANA TRANSFER KHUSUS-DANA ALOKASI KHUSUS NON FISIK	-	PP3 - Peningkatan Kualitas Pendidikan, Kesehatan, Produktivitas dan Daya Saing Ketenagakerjaan serta Peningkatan Kemiskinan 8. Keberpahaman kesempatan pendidikan dan kesehatan yang berkualitas	-		22.170.500,00	UPT PUSKESMAS KARANGKETUG
UPT PUSKESMAS GADINGREJO								2.727.644.700,00							2.785.835.815,00	
	1	URUSAN PEMERINTAHAN WAJIB YANG BERKAITAN DENGAN PELAYANAN DASAR						2.727.644.700,00							2.785.835.815,00	
	1.02	URUSAN PEMERINTAHAN BIDANG KESEHATAN						2.727.644.700,00							2.785.835.815,00	
1.	1.02.02	PROGRAM PEMENUHAN UPAYA KESEHATAN PERORANGAN DAN UPAYA KESEHATAN MASYARAKAT	<i>Persentase pemenuhan UKP (Upaya Kesehatan Perorangan) dan UKM (Upaya Kesehatan Masyarakat)</i>	-			100 %	2.073.914.900,00						-	2.115.762.771,00	
	1.02.02.2.02	Penyediaan Layanan Kesehatan untuk UKM dan UKP Rujukan Tingkat Daerah Kabupaten/Kota	<i>Persentase pemenuhan UKP (Upaya Kesehatan Perorangan) dan UKM (Upaya Kesehatan Masyarakat)</i>	-			100 %	2.073.914.900,00			-	8. Keberpahaman kesempatan pendidikan dan kesehatan yang berkualitas	-	-	2.115.762.771,00	UPT PUSKESMAS GADINGREJO
	1.02.02.2.02.0001	Pengelolaan Pelayanan Kesehatan Ibu Hamil														
			<i>Jumlah Ibu Hamil yang Mendapatkan Pelayanan Kesehatan Sesuai Standar</i>				499 Orang	123.695.000,00	- Kota Pasuruan, Semua Kecamatan, Semua Kel/Desa - Kota Pasuruan, Gadingrejo, Sebani - Kota Pasuruan, Gadingrejo, Bukir - Kota Pasuruan, Gadingrejo, Gadingrejo	DANA TRANSFER UMUM-DANA BAGI HASIL, DANA TRANSFER KHUSUS-DANA ALOKASI KHUSUS NON FISIK	-	8. Keberpahaman kesempatan pendidikan dan kesehatan yang berkualitas	-		126.787.375,00	UPT PUSKESMAS GADINGREJO
	1.02.02.2.02.0002	Pengelolaan Pelayanan Kesehatan Ibu Bersalin														

NO	KODE	URUSAN / BIDANG URUSAN / PROGRAM / KEGIATAN / SUB KEGIATAN	INDIKATOR PROGRAM / KEGIATAN / SUB KEGIATAN	TARGET AKHIR PERIODE RENSTRA OPD	REALISASI CAPAIAN RENJA OPD TAHUN 2022	PRAKIRAAN CAPAIAN TARGET RENJA OPD TAHUN 2023	CAPAIAN KINERJA DAN KERANGKA PENDANAAN						KELOMPOK SASARAN	PRAKIRAAN MAJU RENCANA TAHUN 2025		PERANGKAT DAERAH PENANGGUNG JAWAB
							TARGET 2024	PAGU INDIKATIF (Rp)	LOKASI	SUMBER DANA	PRIORITAS			TARGET	PAGU INDIKATIF (Rp)	
											NASIONAL	DAERAH				
1	2	3	4	5	6	7	8	9	10	11	12	13	14	15	16	17
			<i>Jumlah Ibu Bersalin yang Mendapatkan Pelayanan Kesehatan Sesuai Standar</i>				500 Orang	96.260.000,00	- Kota Pasuruan, Semua Kecamatan, Semua Kel/Desa - Kota Pasuruan, Gadingrejo, Gentong - Kota Pasuruan, Gadingrejo, Sebani - Kota Pasuruan, Gadingrejo, Bukir	DANA TRANSFER UMUM-DANA BAGI HASIL	-	8. Keberpih akan kesmpatan pendidikan dan kesehatan yang berkualitas	-		98.666.500,00	UPT PUSKESMAS GADINGREJO
	1.02.02.2.02.0005	Pengelolaan Pelayanan Kesehatan pada Usia Pendidikan Dasar														
			<i>Jumlah Anak Usia Pendidikan Dasar yang Mendapatkan Pelayanan Kesehatan Sesuai Standar</i>				4426 Orang	15.400.000,00	- Kota Pasuruan, Semua Kecamatan, Semua Kel/Desa - Kota Pasuruan, Gadingrejo, Sebani - Kota Pasuruan, Gadingrejo, Bukir - Kota Pasuruan, Gadingrejo	DANA TRANSFER UMUM-DANA BAGI HASIL, DANA TRANSFER KHUSUS-DANA ALOKASI KHUSUS NON FISIK	-	8. Keberpih akan kesmpatan pendidikan dan kesehatan yang berkualitas	-		15.785.000,00	UPT PUSKESMAS GADINGREJO
	1.02.02.2.02.0006	Pengelolaan Pelayanan Kesehatan pada Usia Produktif														
			<i>Jumlah Penduduk Usia Produktif yang Mendapatkan Pelayanan Kesehatan Sesuai Standar</i>				16423 Orang	83.038.400,00	- Kota Pasuruan, Semua Kecamatan, Semua Kel/Desa - Kota Pasuruan, Gadingrejo, Sebani - Kota Pasuruan, Gadingrejo, Bukir - Kota Pasuruan, Gadingrejo	DANA TRANSFER UMUM-DANA BAGI HASIL, DANA TRANSFER KHUSUS-DANA ALOKASI KHUSUS NON FISIK	-	8. Keberpih akan kesmpatan pendidikan dan kesehatan yang berkualitas	-		85.114.360,00	UPT PUSKESMAS GADINGREJO
	1.02.02.2.02.0007	Pengelolaan Pelayanan Kesehatan pada Usia Lanjut														
			<i>Jumlah Penduduk Usia Lanjut yang Mendapatkan Pelayanan Kesehatan Sesuai Standar</i>				2754 Orang	12.778.900,00	- Kota Pasuruan, Semua Kecamatan, Semua Kel/Desa - Kota Pasuruan, Gadingrejo, Bukir - Kota Pasuruan, Gadingrejo, Gentong - Kota Pasuruan, Gadingrejo	DANA TRANSFER UMUM-DANA BAGI HASIL, DANA TRANSFER KHUSUS-DANA ALOKASI KHUSUS NON FISIK	-	8. Keberpih akan kesmpatan pendidikan dan kesehatan yang berkualitas	-		13.098.372,00	UPT PUSKESMAS GADINGREJO
	1.02.02.2.02.0008	Pengelolaan Pelayanan Kesehatan Penderita Hipertensi														

NO	KODE	URUSAN / BIDANG URUSAN / PROGRAM / KEGIATAN / SUB KEGIATAN	INDIKATOR PROGRAM / KEGIATAN / SUB KEGIATAN	TARGET AKHIR PERIODE RENSTRA OPD	REALISASI CAPAIAN RENJA OPD TAHUN 2022	PRAKIRAAN CAPAIAN TARGET RENJA OPD TAHUN 2023	CAPAIAN KINERJA DAN KERANGKA PENDANAAN						KELOMPOK SASARAN	PRAKIRAAN MAJU RENCANA TAHUN 2025		PERANGKAT DAERAH PENANGGUNG JAWAB
							TARGET 2024	PAGU INDIKATIF (Rp)	LOKASI	SUMBER DANA	PRIORITAS			TARGET	PAGU INDIKATIF (Rp)	
											NASIONAL	DAERAH				
1	2	3	4	5	6	7	8	9	10	11	12	13	14	15	16	17
			<i>Jumlah Penderita Hipertensi yang Mendapatkan Pelayanan Kesehatan Sesuai Standar</i>				6367 Orang	45.562.600,00	- Kota Pasuruan, Semua Kecamatan, Semua Kel/Desa - Kota Pasuruan, Gadingrejo, Gentong - Kota Pasuruan, Gadingrejo, Sebani - Kota Pasuruan, Gadingrejo, Bukir	DANA TRANSFER UMUM-DANA BAGI HASIL	-	8. Keberpih akan kesmpatan pendidikan dan kesehatan yang berkualitas	-		46.701.665,00	UPT PUSKESMAS GADINGREJO
	1.02.02.2.02.0009	Pengelolaan Pelayanan Kesehatan Penderita Diabetes Melitus														
			<i>Jumlah Penderita Diabetes Melitus yang Mendapatkan Pelayanan Kesehatan Sesuai Standar</i>				710 Orang	12.169.500,00	- Kota Pasuruan, Semua Kecamatan, Semua Kel/Desa - Kota Pasuruan, Gadingrejo, Bukir - Kota Pasuruan, Gadingrejo, Gentong - Kota Pasuruan, Gadingrejo, Sebani	DANA TRANSFER UMUM-DANA BAGI HASIL	-	8. Keberpih akan kesmpatan pendidikan dan kesehatan yang berkualitas	-		12.473.737,00	UPT PUSKESMAS GADINGREJO
	1.02.02.2.02.0010	Pengelolaan Pelayanan Kesehatan Orang dengan Gangguan Jiwa Berat														
			<i>Jumlah Orang yang Mendapatkan Pelayanan Kesehatan Orang dengan Gangguan Jiwa Berat Sesuai Standar</i>				391 Orang	10.920.300,00	- Kota Pasuruan, Semua Kecamatan, Semua Kel/Desa - Kota Pasuruan, Gadingrejo, Bukir - Kota Pasuruan, Gadingrejo, Sebani - Kota Pasuruan, Gadingrejo, Gentong	DANA TRANSFER UMUM-DANA BAGI HASIL, DANA TRANSFER KHUSUS-DANA ALOKASI KHUSUS NON FISIK	-	8. Keberpih akan kesmpatan pendidikan dan kesehatan yang berkualitas	-		1.193.308,00	UPT PUSKESMAS GADINGREJO
	1.02.02.2.02.0011	Pengelolaan Pelayanan Kesehatan Orang Terduga Tuberkulosis														
			<i>Jumlah Orang Terduga Menderita Tuberkulosis yang Mendapatkan Pelayanan Sesuai Standar</i>				500 Orang	11.750.000,00	- Kota Pasuruan, Semua Kecamatan, Semua Kel/Desa - Kota Pasuruan, Gadingrejo, Gentong - Kota Pasuruan, Gadingrejo, Sebani - Kota Pasuruan, Gadingrejo, Bukir	DANA TRANSFER UMUM-DANA BAGI HASIL, DANA TRANSFER KHUSUS-DANA ALOKASI KHUSUS NON FISIK	-	8. Keberpih akan kesmpatan pendidikan dan kesehatan yang berkualitas	-		12.043.750,00	UPT PUSKESMAS GADINGREJO
	1.02.02.2.02.0015	Pengelolaan Pelayanan Kesehatan Gizi Masyarakat														

NO	KODE	URUSAN / BIDANG URUSAN / PROGRAM / KEGIATAN / SUB KEGIATAN	INDIKATOR PROGRAM / KEGIATAN / SUB KEGIATAN	TARGET AKHIR PERIODE RENSTRA OPD	REALISASI CAPAIAN RENJA OPD TAHUN 2022	PRAKIRAAN CAPAIAN TARGET RENJA OPD TAHUN 2023	CAPAIAN KINERJA DAN KERANGKA PENDANAAN						KELOMPOK SASARAN	PRAKIRAAN MAJU RENCANA TAHUN 2025		PERANGKAT DAERAH PENANGGUNG JAWAB
							TARGET 2024	PAGU INDIKATIF (Rp)	LOKASI	SUMBER DANA	PRIORITAS			TARGET	PAGU INDIKATIF (Rp)	
											NASIONAL	DAERAH				
1	2	3	4	5	6	7	8	9	10	11	12	13	14	15	16	17
			<i>Jumlah Dokumen Hasil Pengelolaan Pelayanan Kesehatan Gizi Masyarakat</i>				60 Dokumen	1.001.848.300,00	- Kota Pasuruan, Semua Kecamatan, Semua Kel/Desa - Kota Pasuruan, Gadingrejo, Sebani - Kota Pasuruan, Gadingrejo, Bukir - Kota Pasuruan, Gadingrejo, Gadingrejo	DANA TRANSFER UMUM-DANA BAGI HASIL, DANA TRANSFER UMUM-DANA ALOKASI UMUM, DANA TRANSFER KHUSUS-DANA ALOKASI KHUSUS NON FISIK	-	8. Keberpih akan kesempatan pendidikan dan kesehatan yang berkualitas	-		1.026.894.507,00	UPT PUSKESMAS GADINGREJO
	1.02.02.2.02.0016	Pengelolaan Pelayanan Kesehatan Kerja dan Olahraga														
			<i>Jumlah Dokumen Hasil Pengelolaan Pelayanan Kesehatan Kerja dan Olahraga</i>				4 Dokumen	53.804.800,00	- Kota Pasuruan, Semua Kecamatan, Semua Kel/Desa - Kota Pasuruan, Gadingrejo, Sebani - Kota Pasuruan, Gadingrejo, Gentong - Kota Pasuruan, Gadingrejo, Gadingrejo	DANA TRANSFER UMUM-DANA BAGI HASIL, DANA TRANSFER KHUSUS-DANA ALOKASI KHUSUS NON FISIK	-	8. Keberpih akan kesempatan pendidikan dan kesehatan yang berkualitas	-		55.149.920,00	UPT PUSKESMAS GADINGREJO
	1.02.02.2.02.0017	Pengelolaan Pelayanan Kesehatan Lingkungan														
			<i>Jumlah Dokumen Hasil Pengelolaan Pelayanan Kesehatan Lingkungan</i>				4 Dokumen	33.693.000,00	- Kota Pasuruan, Semua Kecamatan, Semua Kel/Desa - Kota Pasuruan, Gadingrejo, Bukir - Kota Pasuruan, Gadingrejo, Gentong - Kota Pasuruan, Gadingrejo, Gadingrejo	DANA TRANSFER UMUM-DANA BAGI HASIL, DANA TRANSFER KHUSUS-DANA ALOKASI KHUSUS NON FISIK	-	8. Keberpih akan kesempatan pendidikan dan kesehatan yang berkualitas	-		34.535.325,00	UPT PUSKESMAS GADINGREJO
	1.02.02.2.02.0018	Pengelolaan Pelayanan Promosi Kesehatan														
			<i>Jumlah Dokumen Hasil Pengelolaan Pelayanan Promosi Kesehatan</i>				2 Dokumen	6.400.000,00	- Kota Pasuruan, Semua Kecamatan, Semua Kel/Desa - Kota Pasuruan, Gadingrejo, Bukir - Kota Pasuruan, Gadingrejo, Gadingrejo - Kota Pasuruan, Gadingrejo, Gentong	DANA TRANSFER KHUSUS-DANA ALOKASI KHUSUS NON FISIK	-	8. Keberpih akan kesempatan pendidikan dan kesehatan yang berkualitas	-		6.560.000,00	UPT PUSKESMAS GADINGREJO
	1.02.02.2.02.0019	Pengelolaan Pelayanan Kesehatan Tradisional, Akupuntur, Asuhan Mandiri, dan Tradisional Lainnya														

NO	KODE	URUSAN / BIDANG URUSAN / PROGRAM / KEGIATAN / SUB KEGIATAN	INDIKATOR PROGRAM / KEGIATAN / SUB KEGIATAN	TARGET AKHIR PERIODE RENSTRA OPD	REALISASI CAPAIAN RENJA OPD TAHUN 2022	PRAKIRAAN CAPAIAN TARGET RENJA OPD TAHUN 2023	CAPAIAN KINERJA DAN KERANGKA PENDANAAN						KELOMPOK SASARAN	PRAKIRAAN MAJU RENCANA TAHUN 2025		PERANGKAT DAERAH PENANGGUNG JAWAB
							TARGET 2024	PAGU INDIKATIF (Rp)	LOKASI	SUMBER DANA	PRIORITAS			TARGET	PAGU INDIKATIF (Rp)	
											NASIONAL	DAERAH				
1	2	3	4	5	6	7	8	9	10	11	12	13	14	15	16	17
			<i>Jumlah Dokumen Hasil Pengelolaan Pelayanan Kesehatan Tradisional, Akupuntur, Asuhan Mandiri dan Tradisional Lainnya</i>				1 Dokumen	23.560.000,00	- Kota Pasuruan, Semua Kecamatan, Semua Kel/Desa - Kota Pasuruan, Gadingrejo, Bukir - Kota Pasuruan, Gadingrejo, Gentong - Kota Pasuruan, Gadingrejo, Sebani	DANA TRANSFER UMUM-DANA BAGI HASIL	-	8. Keberpahaman akan kesempatan pendidikan dan kesehatan yang berkualitas	-		24.149.000,00	UPT PUSKESMAS GADINGREJO
	1.02.02.2.02.0020	Pengelolaan Surveilans Kesehatan														
			<i>Jumlah Dokumen Hasil Pengelolaan Surveilans Kesehatan</i>				2 Dokumen	14.750.000,00	- Kota Pasuruan, Semua Kecamatan, Semua Kel/Desa - Kota Pasuruan, Gadingrejo, Sebani - Kota Pasuruan, Gadingrejo, Gadingrejo - Kota Pasuruan, Gadingrejo, Gentong	DANA TRANSFER UMUM-DANA BAGI HASIL	-	8. Keberpahaman akan kesempatan pendidikan dan kesehatan yang berkualitas	-		15.118.750,00	UPT PUSKESMAS GADINGREJO
	1.02.02.2.02.0022	Pengelolaan Pelayanan Kesehatan Jiwa dan NAPZA														
			<i>Jumlah Penyalahgunaan NAPZA yang Mendapatkan Pelayanan Kesehatan</i>				1 Orang	4.500.000,00	- Kota Pasuruan, Semua Kecamatan, Semua Kel/Desa - Kota Pasuruan, Gadingrejo, Gentong - Kota Pasuruan, Gadingrejo, Sebani - Kota Pasuruan, Gadingrejo, Gadingrejo	DANA TRANSFER UMUM-DANA BAGI HASIL, DANA TRANSFER KHUSUS-DANA ALOKASI KHUSUS NON FISIK	-	8. Keberpahaman akan kesempatan pendidikan dan kesehatan yang berkualitas	-		4.612.500,00	UPT PUSKESMAS GADINGREJO
	1.02.02.2.02.0025	Pelayanan Kesehatan Penyakit Menular dan Tidak Menular														
			<i>Jumlah Dokumen Hasil Pelayanan Kesehatan Penyakit Menular dan Tidak Menular</i>				2 Dokumen	169.722.100,00	- Kota Pasuruan, Semua Kecamatan, Semua Kel/Desa - Kota Pasuruan, Gadingrejo, Gentong - Kota Pasuruan, Gadingrejo, Sebani - Kota Pasuruan, Gadingrejo, Gadingrejo	DANA TRANSFER UMUM-DANA BAGI HASIL, DANA TRANSFER KHUSUS-DANA ALOKASI KHUSUS NON FISIK	-	8. Keberpahaman akan kesempatan pendidikan dan kesehatan yang berkualitas	-		173.965.152,00	UPT PUSKESMAS GADINGREJO
	1.02.02.2.02.0033	Operasional Pelayanan Puskesmas														

NO	KODE	URUSAN / BIDANG URUSAN / PROGRAM / KEGIATAN / SUB KEGIATAN	INDIKATOR PROGRAM / KEGIATAN / SUB KEGIATAN	TARGET AKHIR PERIODE RENSTRA OPD	REALISASI CAPAIAN RENJA OPD TAHUN 2022	PRAKIRAAN CAPAIAN TARGET RENJA OPD TAHUN 2023	CAPAIAN KINERJA DAN KERANGKA PENDANAAN						KELOMPOK SASARAN	PRAKIRAAN MAJU RENCANA TAHUN 2025		PERANGKAT DAERAH PENANGGUNG JAWAB
							TARGET 2024	PAGU INDIKATIF (Rp)	LOKASI	SUMBER DANA	PRIORITAS			TARGET	PAGU INDIKATIF (Rp)	
											NASIONAL	DAERAH				
1	2	3	4	5	6	7	8	9	10	11	12	13	14	15	16	17
			<i>Jumlah Dokumen Operasional Pelayanan Puskesmas</i>				1 Dokumen	293.962.000,00	- Kota Pasuruan, Semua Kecamatan, Semua Kel/Desa - Kota Pasuruan, Gadingrejo, Bukir - Kota Pasuruan, Gadingrejo, Sebani - Kota Pasuruan, Gadingrejo, Gadingrejo	DANA TRANSFER UMUM-DANA ALOKASI UMUM, DANA TRANSFER KHUSUS-DANA ALOKASI KHUSUS NON FISIK	-	PP3 - Peningkatan Kualitas Pendidikan, Kesehatan, Produktivitas dan Daya Saing Ketenagakerjaan serta Peningkatan Kemiskinan 8. Keberpilihan kesempatan pendidikan dan kesehatan yang berkualitas	-		301.311.050,00	UPT PUSKESMAS GADINGREJO
	1.02.02.2.02.0035	Pelaksanaan Akreditasi Fasilitas Kesehatan di Kabupaten/Kota														
			<i>Jumlah Fasilitas Kesehatan yang Terakreditasi di Kabupaten/Kota</i>				9 Unit	57.600.000,00	- Kota Pasuruan, Semua Kecamatan, Semua Kel/Desa - Kota Pasuruan, Gadingrejo, Sebani - Kota Pasuruan, Gadingrejo, Bukir - Kota Pasuruan, Gadingrejo, Gadingrejo	DANA TRANSFER UMUM-DANA ALOKASI UMUM	-	8. Keberpilihan kesempatan pendidikan dan kesehatan yang berkualitas	-		59.040.000,00	UPT PUSKESMAS GADINGREJO
	1.02.02.2.02.0036	Investigasi Awal Kejadian Tidak Diharapkan (Kejadian Ikutan Pasca Imunisasi dan Pemberian Obat Massal)														
			<i>Jumlah Laporan Hasil Investigasi Awal Kejadian Tidak Diharapkan (Kejadian Ikutan Pasca Imunisasi dan Pemberian Obat Massal)</i>				2 Laporan	1.000.000,00	- Kota Pasuruan, Semua Kecamatan, Semua Kel/Desa - Kota Pasuruan, Gadingrejo, Gentong - Kota Pasuruan, Gadingrejo, Gadingrejo - Kota Pasuruan, Gadingrejo, Bukir	DANA TRANSFER KHUSUS-DANA ALOKASI KHUSUS NON FISIK	-	8. Keberpilihan kesempatan pendidikan dan kesehatan yang berkualitas	-		1.025.000,00	UPT PUSKESMAS GADINGREJO
	1.02.02.2.02.0040	Pengelolaan pelayanan kesehatan orang dengan Tuberkulosis														
			<i>Jumlah orang dengan Tuberkulosis yang mendapatkan pelayanan kesehatan sesuai standar</i>				487 Orang	1.500.000,00	- Kota Pasuruan, Semua Kecamatan, Semua Kel/Desa - Kota Pasuruan, Gadingrejo, Gentong - Kota Pasuruan, Gadingrejo, Sebani - Kota Pasuruan, Gadingrejo, Gadingrejo	DANA TRANSFER KHUSUS-DANA ALOKASI KHUSUS NON FISIK	-	8. Keberpilihan kesempatan pendidikan dan kesehatan yang berkualitas	-		1.537.500,00	UPT PUSKESMAS GADINGREJO

NO	KODE	URUSAN / BIDANG URUSAN / PROGRAM / KEGIATAN / SUB KEGIATAN	INDIKATOR PROGRAM / KEGIATAN / SUB KEGIATAN	TARGET AKHIR PERIODE RENSTRA OPD	REALISASI CAPAIAN RENJA OPD TAHUN 2022	PRAKIRAAN CAPAIAN TARGET RENJA OPD TAHUN 2023	CAPAIAN KINERJA DAN KERANGKA PENDANAAN						KELOMPOK SASARAN	PRAKIRAAN MAJU RENCANA TAHUN 2025		PERANGKAT DAERAH PENANGGUNG JAWAB
							TARGET 2024	PAGU INDIKATIF (Rp)	LOKASI	SUMBER DANA	PRIORITAS			TARGET	PAGU INDIKATIF (Rp)	
											NASIONAL	DAERAH				
1	2	3	4	5	6	7	8	9	10	11	12	13	14	15	16	17
2.	1.02.03	PROGRAM PENINGKATAN KAPASITAS SUMBER DAYA MANUSIA KESEHATAN	-	-			-	93.600.000,00						-	95.940.000,00	
	1.02.03.2.02	Perencanaan Kebutuhan dan Pendayagunaan Sumber Daya Manusia Kesehatan untuk UKP dan UKM di Wilayah Kabupaten/Kota	-	-			-	93.600.000,00			-	8. Keberpih akan kesmpatan pendidikan dan kesehatan yang berkualitas	-	-	95.940.000,00	UPT PUSKESMAS GADINGREJO
	1.02.03.2.02.0002	Pemenuhan Kebutuhan Sumber Daya Manusia Kesehatan Sesuai Standar														
			Jumlah Sumber Daya Manusia Kesehatan yang Memenuhi Standar di Fasilitas Pelayanan Kesehatan (Fasyankes)				1025 Orang	93.600.000,00	- Kota Pasuruan, Semua Kecamatan, Semua Kel/Desa - Kota Pasuruan, Gadingrejo, Gentong - Kota Pasuruan, Gadingrejo, Bukir - Kota Pasuruan, Gadingrejo, Gadingrejo	DANA TRANSFER UMUM-DANA ALOKASI UMUM	-	8. Keberpih akan kesmpatan pendidikan dan kesehatan yang berkualitas	-		95.940.000,00	UPT PUSKESMAS GADINGREJO
3.	1.02.05	PROGRAM PEMBERDAYAAN MASYARAKAT BIDANG KESEHATAN	-	-			-	560.129.800,00						-	574.133.044,00	
	1.02.05.2.01	Advokasi, Pemberdayaan, Kemitraan, Peningkatan Peran serta Masyarakat dan Lintas Sektor Tingkat Daerah Kabupaten/Kota	-	-			-	464.125.700,00			-	8. Keberpih akan kesmpatan pendidikan dan kesehatan yang berkualitas	-	-	475.728.842,00	UPT PUSKESMAS GADINGREJO
	1.02.05.2.01.0001	Peningkatan Upaya Promosi Kesehatan, Advokasi, Kemitraan dan Pemberdayaan Masyarakat														
			Jumlah Dokumen Promosi Kesehatan, Advokasi, Kemitraan dan Pemberdayaan Masyarakat				1 Dokumen	464.125.700,00	- Kota Pasuruan, Semua Kecamatan, Semua Kel/Desa - Kota Pasuruan, Gadingrejo, Bukir - Kota Pasuruan, Gadingrejo, Gentong - Kota Pasuruan, Gadingrejo, Gadingrejo	DANA TRANSFER UMUM-DANA BAGI HASIL	-	8. Keberpih akan kesmpatan pendidikan dan kesehatan yang berkualitas	-		475.728.842,00	UPT PUSKESMAS GADINGREJO
	1.02.05.2.02	Pelaksanaan Sehat dalam rangka Promotif Preventif Tingkat Daerah Kabupaten/Kota	-	-			-	21.945.200,00			-	8. Keberpih akan kesmpatan pendidikan dan kesehatan yang berkualitas	-	-	22.493.830,00	UPT PUSKESMAS GADINGREJO

NO	KODE	URUSAN / BIDANG URUSAN / PROGRAM / KEGIATAN / SUB KEGIATAN	INDIKATOR PROGRAM / KEGIATAN / SUB KEGIATAN	TARGET AKHIR PERIODE RENSTRA OPD	REALISASI CAPAIAN RENJA OPD TAHUN 2022	PRAKIRAAN CAPAIAN TARGET RENJA OPD TAHUN 2023	CAPAIAN KINERJA DAN KERANGKA PENDANAAN						KELOMPOK SASARAN	PRAKIRAAN MAJU RENCANA TAHUN 2025		PERANGKAT DAERAH PENANGGUNG JAWAB	
							TARGET 2024	PAGU INDIKATIF (Rp)	LOKASI	SUMBER DANA	PRIORITAS			TARGET	PAGU INDIKATIF (Rp)		
											NASIONAL	DAERAH					
1	2	3	4	5	6	7	8	9	10	11	12	13	14	15	16	17	
	1.02.05.2.02.0001	Penyelenggaraan Promosi Kesehatan dan Gerakan Hidup Bersih dan Sehat															
			<i>Jumlah Dokumen Hasil Penyelenggaraan Promosi Kesehatan dan Gerakan Hidup Bersih dan Sehat</i>				1 Dokumen	21.945.200,00	- Kota Pasuruan, Semua Kecamatan, Semua Kel/Desa - Kota Pasuruan, Gadingrejo, Sebani - Kota Pasuruan, Gadingrejo, Bukir - Kota Pasuruan, Gadingrejo, Gentong	DANA TRANSFER UMUM-DANA BAGI HASIL	-	8. Keberpahaman akan kesempatan pendidikan dan kesehatan yang berkualitas	-		22.493.830,00	UPT PUSKESMAS GADINGREJO	
	1.02.05.2.03	Pengembangan dan Pelaksanaan Upaya Kesehatan Bersumber Daya Masyarakat (UKBM) Tingkat Daerah Kabupaten/Kota	-	-			-	74.058.900,00			-	8. Keberpahaman akan kesempatan pendidikan dan kesehatan yang berkualitas	-	-	75.910.372,00	UPT PUSKESMAS GADINGREJO	
	1.02.05.2.03.0001	Bimbingan Teknis dan Supervisi Pengembangan dan Pelaksanaan Upaya Kesehatan Bersumber Daya Masyarakat (UKBM)															
			<i>Jumlah Dokumen Hasil Bimbingan Teknis dan Supervisi Upaya Kesehatan Bersumber Daya Masyarakat (UKBM)</i>				5 Dokumen	74.058.900,00	- Kota Pasuruan, Semua Kecamatan, Semua Kel/Desa - Kota Pasuruan, Gadingrejo, Sebani - Kota Pasuruan, Gadingrejo, Bukir - Kota Pasuruan, Gadingrejo, Gadingrejo	DANA TRANSFER UMUM-DANA BAGI HASIL, DANA TRANSFER KHUSUS-DANA ALOKASI KHUSUS NON FISIK	-	8. Keberpahaman akan kesempatan pendidikan dan kesehatan yang berkualitas	-		75.910.372,00	UPT PUSKESMAS GADINGREJO	
		UPT PUSKESMAS KANDANGSAPI							2.780.661.580,00							2.850.178.122,00	
	1	URUSAN PEMERINTAHAN WAJIB YANG BERKAITAN DENGAN PELAYANAN DASAR						2.780.661.580,00							2.850.178.122,00		
	1.02	URUSAN PEMERINTAHAN BIDANG KESEHATAN						2.780.661.580,00							2.850.178.122,00		
1.	1.02.02	PROGRAM PEMENUHAN UPAYA KESEHATAN PERORANGAN DAN UPAYA KESEHATAN MASYARAKAT	<i>Persentase pemenuhan UKP (Upaya Kesehatan Perorangan) dan UKM (Upaya Kesehatan Masyarakat)</i>	-			100 %	2.148.096.180,00						-	2.201.798.587,00		
	1.02.02.2.02	Penyediaan Layanan Kesehatan untuk UKM dan UKP Rujukan Tingkat Daerah Kabupaten/Kota	<i>Persentase pemenuhan UKP (Upaya Kesehatan Perorangan) dan UKM (Upaya Kesehatan Masyarakat)</i>	-			100 %	2.148.096.180,00			-	8. Keberpahaman akan kesempatan pendidikan dan kesehatan yang berkualitas	-	-	2.201.798.587,00	UPT PUSKESMAS KANDANGSAPI	
	1.02.02.2.02.0001	Pengelolaan Pelayanan Kesehatan Ibu Hamil															

NO	KODE	URUSAN / BIDANG URUSAN / PROGRAM / KEGIATAN / SUB KEGIATAN	INDIKATOR PROGRAM / KEGIATAN / SUB KEGIATAN	TARGET AKHIR PERIODE RENSTRA OPD	REALISASI CAPAIAN RENJA OPD TAHUN 2022	PRAKIRAAN CAPAIAN TARGET RENJA OPD TAHUN 2023	CAPAIAN KINERJA DAN KERANGKA PENDANAAN						KELOMPOK SASARAN	PRAKIRAAN MAJU RENCANA TAHUN 2025		PERANGKAT DAERAH PENANGGUNG JAWAB
							TARGET 2024	PAGU INDIKATIF (Rp)	LOKASI	SUMBER DANA	PRIORITAS			TARGET	PAGU INDIKATIF (Rp)	
											NASIONAL	DAERAH				
1	2	3	4	5	6	7	8	9	10	11	12	13	14	15	16	17
			<i>Jumlah Ibu Hamil yang Mendapatkan Pelayanan Kesehatan Sesuai Standar</i>				360 Orang	95.808.500,00	- Kota Pasuruan, Semua Kecamatan, Semua Kel/Desa	DANA TRANSFER UMUM-DANA BAGI HASIL, DANA TRANSFER KHUSUS-DANA ALOKASI KHUSUS NON FISIK	-	8. Keberpihan akan kesempatan pendidikan dan kesehatan yang berkualitas	-		98.203.713,00	UPT PUSKESMAS KANDANGSAPI
	1.02.02.2.02.0004	Pengelolaan Pelayanan Kesehatan Balita														
			<i>Jumlah Balita yang Mendapatkan Pelayanan Kesehatan Sesuai Standar</i>				1691 Orang	19.284.500,00	- Kota Pasuruan, Semua Kecamatan, Semua Kel/Desa	DANA TRANSFER UMUM-DANA BAGI HASIL	-	PP3 - Peningkatan Kualitas Pendidikan, Kesehatan, Produktivitas dan Daya Saing Ketenagakerjaan serta Peningkatan Kemiskinan 8. Keberpihan akan kesempatan pendidikan dan kesehatan yang berkualitas	-		19.766.613,00	UPT PUSKESMAS KANDANGSAPI
	1.02.02.2.02.0005	Pengelolaan Pelayanan Kesehatan pada Usia Pendidikan Dasar														
			<i>Jumlah Anak Usia Pendidikan Dasar yang Mendapatkan Pelayanan Kesehatan Sesuai Standar</i>				3319 Orang	51.317.500,00	- Kota Pasuruan, Semua Kecamatan, Semua Kel/Desa	DANA TRANSFER UMUM-DANA BAGI HASIL, DANA TRANSFER KHUSUS-DANA ALOKASI KHUSUS NON FISIK	-	PP3 - Peningkatan Kualitas Pendidikan, Kesehatan, Produktivitas dan Daya Saing Ketenagakerjaan serta Peningkatan Kemiskinan 8. Keberpihan akan kesempatan pendidikan dan kesehatan yang berkualitas	-		52.600.438,00	UPT PUSKESMAS KANDANGSAPI
	1.02.02.2.02.0006	Pengelolaan Pelayanan Kesehatan pada Usia Produktif														

NO	KODE	URUSAN / BIDANG URUSAN / PROGRAM / KEGIATAN / SUB KEGIATAN	INDIKATOR PROGRAM / KEGIATAN / SUB KEGIATAN	TARGET AKHIR PERIODE RENSTRA OPD	REALISASI CAPAIAN RENJA OPD TAHUN 2022	PRAKIRAAN CAPAIAN TARGET RENJA OPD TAHUN 2023	CAPAIAN KINERJA DAN KERANGKA PENDANAAN						KELOMPOK SASARAN	PRAKIRAAN MAJU RENCANA TAHUN 2025		PERANGKAT DAERAH PENANGGUNG JAWAB
							TARGET 2024	PAGU INDIKATIF (Rp)	LOKASI	SUMBER DANA	PRIORITAS			TARGET	PAGU INDIKATIF (Rp)	
											NASIONAL	DAERAH				
1	2	3	4	5	6	7	8	9	10	11	12	13	14	15	16	17
			<i>Jumlah Penduduk Usia Produktif yang Mendapatkan Pelayanan Kesehatan Sesuai Standar</i>				2364 Orang	75.130.000,00	- Kota Pasuruan, Semua Kecamatan, Semua Kel/Desa - Kota Pasuruan, Panggungrejo, Kandang sapi - Kota Pasuruan, Panggungrejo, Bugul Lor - Kota Pasuruan, Panggungrejo, Petamanan	DANA TRANSFER UMUM-DANA BAGI HASIL, DANA TRANSFER KHUSUS-DANA ALOKASI KHUSUS NON FISIK	-	PP3 - Peningkatan Kualitas Pendidikan, Kesehatan, Produktivitas dan Daya Saing Ketenagakerjaan serta Peningkatan Kemiskinan 8. Keberpahaman kesempatan pendidikan dan kesehatan yang berkualitas	-		77.008.250,00	UPT PUSKESMAS KANDANGSAPI
	1.02.02.2.02.0007	Pengelolaan Pelayanan Kesehatan pada Usia Lanjut														
			<i>Jumlah Penduduk Usia Lanjut yang Mendapatkan Pelayanan Kesehatan Sesuai Standar</i>				2625 Orang	41.652.000,00	- Kota Pasuruan, Semua Kecamatan, Semua Kel/Desa	DANA TRANSFER UMUM-DANA BAGI HASIL, DANA TRANSFER KHUSUS-DANA ALOKASI KHUSUS NON FISIK	-	PP3 - Peningkatan Kualitas Pendidikan, Kesehatan, Produktivitas dan Daya Saing Ketenagakerjaan serta Peningkatan Kemiskinan 8. Keberpahaman kesempatan pendidikan dan kesehatan yang berkualitas	-		42.693.300,00	UPT PUSKESMAS KANDANGSAPI
	1.02.02.2.02.0010	Pengelolaan Pelayanan Kesehatan Orang dengan Gangguan Jiwa Berat														
			<i>Jumlah Orang yang Mendapatkan Pelayanan Kesehatan Orang dengan Gangguan Jiwa Berat Sesuai Standar</i>				46 Orang	20.700.000,00	- Kota Pasuruan, Semua Kecamatan, Semua Kel/Desa	DANA TRANSFER KHUSUS-DANA ALOKASI KHUSUS NON FISIK	-	PP3 - Peningkatan Kualitas Pendidikan, Kesehatan, Produktivitas dan Daya Saing Ketenagakerjaan serta Peningkatan Kemiskinan 8. Keberpahaman kesempatan pendidikan dan kesehatan yang berkualitas	-		21.217.500,00	UPT PUSKESMAS KANDANGSAPI

NO	KODE	URUSAN / BIDANG URUSAN / PROGRAM / KEGIATAN / SUB KEGIATAN	INDIKATOR PROGRAM / KEGIATAN / SUB KEGIATAN	TARGET AKHIR PERIODE RENSTRA OPD	REALISASI CAPAIAN RENJA OPD TAHUN 2022	PRAKIRAAN CAPAIAN TARGET RENJA OPD TAHUN 2023	CAPAIAN KINERJA DAN KERANGKA PENDANAAN					KELOMPOK SASARAN	PRAKIRAAN MAJU RENCANA TAHUN 2025		PERANGKAT DAERAH PENANGGUNG JAWAB	
							TARGET 2024	PAGU INDIKATIF (Rp)	LOKASI	SUMBER DANA	PRIORITAS		TARGET	PAGU INDIKATIF (Rp)		
											NASIONAL					DAERAH
1	2	3	4	5	6	7	8	9	10	11	12	13	14	15	16	17
	1.02.02.2.02.0011	Pengelolaan Pelayanan Kesehatan Orang Terduga Tuberkulosis														
			<i>Jumlah Orang Terduga Menderita Tuberkulosis yang Mendapatkan Pelayanan Sesuai Standar</i>				487 Orang	5.750.000,00	- Kota Pasuruan, Semua Kecamatan, Semua Kel/Desa	DANA TRANSFER KHUSUS-DANA ALOKASI KHUSUS NON FISIK	-	PP3 - Peningkatan Kualitas Pendidikan, Kesehatan, Produktivitas dan Daya Saing Ketenagakerjaan serta Peningkatan Kemiskinan 8. Keberpihakan kesempatan pendidikan dan kesehatan yang berkualitas	-		5.893.750,00	UPT PUSKESMAS KANDANGSAPI
	1.02.02.2.02.0015	Pengelolaan Pelayanan Kesehatan Gizi Masyarakat														
			<i>Jumlah Dokumen Hasil Pengelolaan Pelayanan Kesehatan Gizi Masyarakat</i>				12 Dokumen	1.142.667.000,00	- Kota Pasuruan, Semua Kecamatan, Semua Kel/Desa	DANA TRANSFER UMUM-DANA BAGI HASIL, DANA TRANSFER UMUM-DANA ALOKASI UMUM, DANA TRANSFER KHUSUS-DANA ALOKASI KHUSUS NON FISIK	-	PP3 - Peningkatan Kualitas Pendidikan, Kesehatan, Produktivitas dan Daya Saing Ketenagakerjaan serta Peningkatan Kemiskinan 8. Keberpihakan kesempatan pendidikan dan kesehatan yang berkualitas	-		1.171.233.675,00	UPT PUSKESMAS KANDANGSAPI
	1.02.02.2.02.0017	Pengelolaan Pelayanan Kesehatan Lingkungan														

NO	KODE	URUSAN / BIDANG URUSAN / PROGRAM / KEGIATAN / SUB KEGIATAN	INDIKATOR PROGRAM / KEGIATAN / SUB KEGIATAN	TARGET AKHIR PERIODE RENSTRA OPD	REALISASI CAPAIAN RENJA OPD TAHUN 2022	PRAKIRAAN CAPAIAN TARGET RENJA OPD TAHUN 2023	CAPAIAN KINERJA DAN KERANGKA PENDANAAN						KELOMPOK SASARAN	PRAKIRAAN MAJU RENCANA TAHUN 2025		PERANGKAT DAERAH PENANGGUNG JAWAB
							TARGET 2024	PAGU INDIKATIF (Rp)	LOKASI	SUMBER DANA	PRIORITAS			TARGET	PAGU INDIKATIF (Rp)	
											NASIONAL	DAERAH				
1	2	3	4	5	6	7	8	9	10	11	12	13	14	15	16	17
			<i>Jumlah Dokumen Hasil Pengelolaan Pelayanan Kesehatan Lingkungan</i>				12 Dokumen	21.252.500,00	- Kota Pasuruan, Semua Kecamatan, Semua Kel/Desa	DANA TRANSFER UMUM-DANA BAGI HASIL, DANA TRANSFER KHUSUS-DANA ALOKASI KHUSUS NON FISIK	-	PP3 - Peningkatan Kualitas Pendidikan, Kesehatan, Produktivitas dan Daya Saing Ketenagakerjaan serta Peningkatan Kemiskinan 8. Keberpihakan kesempatan pendidikan dan kesehatan yang berkualitas	-		21.783.813,00	UPT PUSKESMAS KANDANGSAPI
	1.02.02.2.02.0018	Pengelolaan Pelayanan Promosi Kesehatan														
			<i>Jumlah Dokumen Hasil Pengelolaan Pelayanan Promosi Kesehatan</i>				12 Dokumen	106.167.000,00	- Kota Pasuruan, Semua Kecamatan, Semua Kel/Desa	DANA TRANSFER KHUSUS-DANA ALOKASI KHUSUS NON FISIK	-	PP3 - Peningkatan Kualitas Pendidikan, Kesehatan, Produktivitas dan Daya Saing Ketenagakerjaan serta Peningkatan Kemiskinan 8. Keberpihakan kesempatan pendidikan dan kesehatan yang berkualitas	-		108.821.175,00	UPT PUSKESMAS KANDANGSAPI
	1.02.02.2.02.0019	Pengelolaan Pelayanan Kesehatan Tradisional, Akupuntur, Asuhan Mandiri, dan Tradisional Lainnya														
			<i>Jumlah Dokumen Hasil Pengelolaan Pelayanan Kesehatan Tradisional, Akupuntur, Asuhan Mandiri dan Tradisional Lainnya</i>				12 Dokumen	49.281.000,00	- Kota Pasuruan, Semua Kecamatan, Semua Kel/Desa	DANA TRANSFER UMUM-DANA BAGI HASIL	-	PP3 - Peningkatan Kualitas Pendidikan, Kesehatan, Produktivitas dan Daya Saing Ketenagakerjaan serta Peningkatan Kemiskinan 8. Keberpihakan kesempatan pendidikan dan kesehatan yang berkualitas	-		50.513.025,00	UPT PUSKESMAS KANDANGSAPI

NO	KODE	URUSAN / BIDANG URUSAN / PROGRAM / KEGIATAN / SUB KEGIATAN	INDIKATOR PROGRAM / KEGIATAN / SUB KEGIATAN	TARGET AKHIR PERIODE RENSTRA OPD	REALISASI CAPAIAN RENJA OPD TAHUN 2022	PRAKIRAAN CAPAIAN TARGET RENJA OPD TAHUN 2023	CAPAIAN KINERJA DAN KERANGKA PENDANAAN						KELOMPOK SASARAN	PRAKIRAAN MAJU RENCANA TAHUN 2025		PERANGKAT DAERAH PENANGGUNG JAWAB
							TARGET 2024	PAGU INDIKATIF (Rp)	LOKASI	SUMBER DANA	PRIORITAS			TARGET	PAGU INDIKATIF (Rp)	
											NASIONAL	DAERAH				
1	2	3	4	5	6	7	8	9	10	11	12	13	14	15	16	17
	1.02.02.2.02.0020	Pengelolaan Surveilans Kesehatan														
			Jumlah Dokumen Hasil Pengelolaan Surveilans Kesehatan				12 Dokumen	1.500.000,00	- Kota Pasuruan, Semua Kecamatan, Semua Kel/Desa	DANA TRANSFER KHUSUS-DANA ALOKASI KHUSUS NON FISIK	-	PP3 - Peningkatan Kualitas Pendidikan, Kesehatan, Produktivitas dan Daya Saing Ketenagakerjaan serta Pengentasan Kemiskinan 8. Keberpihakan kegiatan pendidikan dan kesehatan yang berkualitas	-		1.537.500,00	UPT PUSKESMAS KANDANGSAPI
	1.02.02.2.02.0025	Pelayanan Kesehatan Penyakit Menular dan Tidak Menular														
			Jumlah Dokumen Hasil Pelayanan Kesehatan Penyakit Menular dan Tidak Menular				12 Dokumen	97.649.380,00	- Kota Pasuruan, Semua Kecamatan, Semua Kel/Desa	DANA TRANSFER UMUM-DANA BAGI HASIL, DANA TRANSFER KHUSUS-DANA ALOKASI KHUSUS NON FISIK	-	PP3 - Peningkatan Kualitas Pendidikan, Kesehatan, Produktivitas dan Daya Saing Ketenagakerjaan serta Pengentasan Kemiskinan 8. Keberpihakan kegiatan pendidikan dan kesehatan yang berkualitas	-		100.090.615,00	UPT PUSKESMAS KANDANGSAPI
	1.02.02.2.02.0033	Operasional Pelayanan Puskesmas														

NO	KODE	URUSAN / BIDANG URUSAN / PROGRAM / KEGIATAN / SUB KEGIATAN	INDIKATOR PROGRAM / KEGIATAN / SUB KEGIATAN	TARGET AKHIR PERIODE RENSTRA OPD	REALISASI CAPAIAN RENJA OPD TAHUN 2022	PRAKIRAAN CAPAIAN TARGET RENJA OPD TAHUN 2023	CAPAIAN KINERJA DAN KERANGKA PENDANAAN						KELOMPOK SASARAN	PRAKIRAAN MAJU RENCANA TAHUN 2025		PERANGKAT DAERAH PENANGGUNG JAWAB
							TARGET 2024	PAGU INDIKATIF (Rp)	LOKASI	SUMBER DANA	PRIORITAS			TARGET	PAGU INDIKATIF (Rp)	
											NASIONAL	DAERAH				
1	2	3	4	5	6	7	8	9	10	11	12	13	14	15	16	17
			<i>Jumlah Dokumen Operasional Pelayanan Puskesmas</i>				12 Dokumen	355.420.800,00	- Kota Pasuruan, Panggungrejo, Semua Kel/Desa	DANA TRANSFER UMUM-DANA ALOKASI UMUM, DANA TRANSFER KHUSUS-DANA ALOKASI KHUSUS NON FISIK	-	PP3 - Peningkatan Kualitas Pendidikan, Kesehatan, Produktivitas dan Daya Saing Ketenagakerjaan serta Peningkatan Kemiskinan 8. Keberpahaman kesempatan pendidikan dan kesehatan yang berkualitas	-		364.306.320,00	UPT PUSKESMAS KANDANGSAPI
	1.02.02.2.02.0035	Pelaksanaan Akreditasi Fasilitas Kesehatan di Kabupaten/Kota														
			<i>Jumlah Fasilitas Kesehatan yang Terakreditasi di Kabupaten/Kota</i>				1 Unit	52.716.000,00	- Kota Pasuruan, Panggungrejo, Semua Kel/Desa	DANA TRANSFER UMUM-DANA ALOKASI UMUM	-	PP3 - Peningkatan Kualitas Pendidikan, Kesehatan, Produktivitas dan Daya Saing Ketenagakerjaan serta Peningkatan Kemiskinan 8. Keberpahaman kesempatan pendidikan dan kesehatan yang berkualitas	-		54.033.900,00	UPT PUSKESMAS KANDANGSAPI
	1.02.02.2.02.0036	Investigasi Awal Kejadian Tidak Diharapkan (Kejadian Ikutan Pasca Imunisasi dan Pemberian Obat Massal)														
			<i>Jumlah Laporan Hasil Investigasi Awal Kejadian Tidak Diharapkan (Kejadian Ikutan Pasca Imunisasi dan Pemberian Obat Massal)</i>				12 Laporan	1.000.000,00	- Kota Pasuruan, Semua Kecamatan, Semua Kel/Desa	DANA TRANSFER KHUSUS-DANA ALOKASI KHUSUS NON FISIK	-	PP3 - Peningkatan Kualitas Pendidikan, Kesehatan, Produktivitas dan Daya Saing Ketenagakerjaan serta Peningkatan Kemiskinan 8. Keberpahaman kesempatan pendidikan dan kesehatan yang berkualitas	-		1.025.000,00	UPT PUSKESMAS KANDANGSAPI

NO	KODE	URUSAN / BIDANG URUSAN / PROGRAM / KEGIATAN / SUB KEGIATAN	INDIKATOR PROGRAM / KEGIATAN / SUB KEGIATAN	TARGET AKHIR PERIODE RENSTRA OPD	REALISASI CAPAIAN RENJA OPD TAHUN 2022	PRAKIRAAN CAPAIAN TARGET RENJA OPD TAHUN 2023	CAPAIAN KINERJA DAN KERANGKA PENDANAAN						KELOMPOK SASARAN	PRAKIRAAN MAJU RENCANA TAHUN 2025		PERANGKAT DAERAH PENANGGUNG JAWAB
							TARGET 2024	PAGU INDIKATIF (Rp)	LOKASI	SUMBER DANA	PRIORITAS			TARGET	PAGU INDIKATIF (Rp)	
											NASIONAL	DAERAH				
1	2	3	4	5	6	7	8	9	10	11	12	13	14	15	16	17
	1.02.02.2.02.0040	Pengelolaan pelayanan kesehatan orang dengan Tuberkulosis														
			<i>Jumlah orang dengan Tuberkulosis yang mendapatkan pelayanan kesehatan sesuai standar</i>				487 Orang	10.800.000,00	- Kota Pasuruan, Semua Kecamatan, Semua Kel/Desa	DANA TRANSFER KHUSUS-DANA ALOKASI KHUSUS NON FISIK	-	PP3 - Peningkatan Kualitas Pendidikan, Kesehatan, Produktivitas dan Daya Saing Ketenagakerjaan serta Peningkatan Kemiskinan 8. Keberpihakan kesempatan pendidikan dan kesehatan yang berkualitas	-		11.070.000,00	UPT PUSKESMAS KANDANGSAPI
2.	1.02.05	PROGRAM PEMBERDAYAAN MASYARAKAT BIDANG KESEHATAN	-	-			-	632.565.400,00						-	648.379.535,00	
	1.02.05.2.01	Advokasi, Pemberdayaan, Kemitraan, Peningkatan Peran serta Masyarakat dan Lintas Sektor Tingkat Daerah Kabupaten/Kota	-	-			-	632.565.400,00			-	PP3 - Peningkatan Kualitas Pendidikan, Kesehatan, Produktivitas dan Daya Saing Ketenagakerjaan serta Peningkatan Kemiskinan 8. Keberpihakan kesempatan pendidikan dan kesehatan yang berkualitas	-	-	648.379.535,00	UPT PUSKESMAS KANDANGSAPI
	1.02.05.2.01.0001	Peningkatan Upaya Promosi Kesehatan, Advokasi, Kemitraan dan Pemberdayaan Masyarakat														

NO	KODE	URUSAN / BIDANG URUSAN / PROGRAM / KEGIATAN / SUB KEGIATAN	INDIKATOR PROGRAM / KEGIATAN / SUB KEGIATAN	TARGET AKHIR PERIODE RENSTRA OPD	REALISASI CAPAIAN RENJA OPD TAHUN 2022	PRAKIRAAN CAPAIAN TARGET RENJA OPD TAHUN 2023	CAPAIAN KINERJA DAN KERANGKA PENDANAAN						KELOMPOK SASARAN	PRAKIRAAN MAJU RENCANA TAHUN 2025		PERANGKAT DAERAH PENANGGUNG JAWAB
							TARGET 2024	PAGU INDIKATIF (Rp)	LOKASI	SUMBER DANA	PRIORITAS			TARGET	PAGU INDIKATIF (Rp)	
											NASIONAL	DAERAH				
1	2	3	4	5	6	7	8	9	10	11	12	13	14	15	16	17
			<i>Jumlah Dokumen Promosi Kesehatan, Advokasi, Kemitraan dan Pemberdayaan Masyarakat</i>				12 Dokumen	632.565.400,00	- Kota Pasuruan, Pangungrejo, Semua Kel/Desa	DANA TRANSFER UMUM-DANA BAGI HASIL, DANA TRANSFER KHUSUS-DANA ALOKASI KHUSUS NON FISIK	-	PP3 - Peningkatan Kualitas Pendidikan, Kesehatan, Produktivitas dan Daya Saing Keternagakerjaan serta Peningkatan Kemiskinan	-		648.379.535,00	UPT PUSKESMAS KANDANGSAPI
UPT PUSKESMAS KEBONAGUNG								2.544.411.580,00							2.312.146.809,00	
	1	URUSAN PEMERINTAHAN WAJIB YANG BERKAITAN DENGAN PELAYANAN DASAR						2.544.411.580,00							2.312.146.809,00	
	1.02	URUSAN PEMERINTAHAN BIDANG KESEHATAN						2.544.411.580,00							2.312.146.809,00	
1.	1.02.02	PROGRAM PEMENUHAN UPAYA KESEHATAN PERORANGAN DAN UPAYA KESEHATAN MASYARAKAT	<i>Persentase pemenuhan UKP (Upaya Kesehatan Perorangan) dan UKM (Upaya Kesehatan Masyarakat)</i>	-			100 %	1.829.233.080,00						-	1.798.923.084,00	
	1.02.02.2.02	Penyediaan Layanan Kesehatan untuk UKM dan UKP Rujukan Tingkat Daerah Kabupaten/Kota	<i>Persentase pemenuhan UKP (Upaya Kesehatan Perorangan) dan UKM (Upaya Kesehatan Masyarakat)</i>	-			100 %	1.829.233.080,00			-	8. Keberpahaman kesempatan pendidikan dan kesehatan yang berkualitas	-	-	1.798.923.084,00	UPT PUSKESMAS KEBONAGUNG
	1.02.02.2.02.0001	Pengelolaan Pelayanan Kesehatan Ibu Hamil														
			<i>Jumlah Ibu Hamil yang Mendapatkan Pelayanan Kesehatan Sesuai Standar</i>				366 Orang	145.091.300,00	- Kota Pasuruan, Semua Kecamatan, Semua Kel/Desa - Kota Pasuruan, Purworejo, Purworejo - Kota Pasuruan, Purworejo, Purutrejo	DANA TRANSFER UMUM-DANA BAGI HASIL, DANA TRANSFER KHUSUS-DANA ALOKASI KHUSUS NON FISIK	-	8. Keberpahaman kesempatan pendidikan dan kesehatan yang berkualitas	-		152.062.365,00	UPT PUSKESMAS KEBONAGUNG
	1.02.02.2.02.0004	Pengelolaan Pelayanan Kesehatan Balita														

NO	KODE	URUSAN / BIDANG URUSAN / PROGRAM / KEGIATAN / SUB KEGIATAN	INDIKATOR PROGRAM / KEGIATAN / SUB KEGIATAN	TARGET AKHIR PERIODE RENSTRA OPD	REALISASI CAPAIAN RENJA OPD TAHUN 2022	PRAKIRAAN CAPAIAN TARGET RENJA OPD TAHUN 2023	CAPAIAN KINERJA DAN KERANGKA PENDANAAN						KELOMPOK SASARAN	PRAKIRAAN MAJU RENCANA TAHUN 2025		PERANGKAT DAERAH PENANGGUNG JAWAB
							TARGET 2024	PAGU INDIKATIF (Rp)	LOKASI	SUMBER DANA	PRIORITAS			TARGET	PAGU INDIKATIF (Rp)	
											NASIONAL	DAERAH				
1	2	3	4	5	6	7	8	9	10	11	12	13	14	15	16	17
			<i>Jumlah Balita yang Mendapatkan Pelayanan Kesehatan Sesuai Standar</i>				1363 Orang	35.250.000,00	- Kota Pasuruan, Semua Kecamatan, Semua Kel/Desa - Kota Pasuruan, Purworejo, Purworejo - Kota Pasuruan, Purworejo, Purutreja	DANA TRANSFER UMUM-DANA BAGI HASIL, DANA TRANSFER KHUSUS-DANA ALOKASI KHUSUS NON FISIK	-	8. Keberpihan akan kesempatan pendidikan dan kesehatan yang berkualitas	-		37.012.500,00	UPT PUSKESMAS KEBONAGUNG
	1.02.02.2.02.0005	Pengelolaan Pelayanan Kesehatan pada Usia Pendidikan Dasar														
			<i>Jumlah Anak Usia Pendidikan Dasar yang Mendapatkan Pelayanan Kesehatan Sesuai Standar</i>				3624 Orang	6.880.000,00	- Kota Pasuruan, Semua Kecamatan, Semua Kel/Desa - Kota Pasuruan, Purworejo, Kebonagung - Kota Pasuruan, Purworejo, Purutreja	DANA TRANSFER UMUM-DANA BAGI HASIL	-	PP3 - Peningkatan Kualitas Pendidikan, Kesehatan, Produktivitas dan Daya Saing Keteknakerjaan serta Peningkatan Kemiskinan 8. Keberpihan akan kesempatan pendidikan dan kesehatan yang berkualitas	-		7.224.000,00	UPT PUSKESMAS KEBONAGUNG
	1.02.02.2.02.0006	Pengelolaan Pelayanan Kesehatan pada Usia Produktif														
			<i>Jumlah Penduduk Usia Produktif yang Mendapatkan Pelayanan Kesehatan Sesuai Standar</i>				19251 Orang	34.692.000,00	- Kota Pasuruan, Semua Kecamatan, Semua Kel/Desa - Kota Pasuruan, Purworejo, Kebonagung - Kota Pasuruan, Purworejo, Purutreja	DANA TRANSFER UMUM-DANA BAGI HASIL	-	8. Keberpihan akan kesempatan pendidikan dan kesehatan yang berkualitas	-		35.618.100,00	UPT PUSKESMAS KEBONAGUNG
	1.02.02.2.02.0007	Pengelolaan Pelayanan Kesehatan pada Usia Lanjut														
			<i>Jumlah Penduduk Usia Lanjut yang Mendapatkan Pelayanan Kesehatan Sesuai Standar</i>				3245 Orang	11.160.000,00	- Kota Pasuruan, Semua Kecamatan, Semua Kel/Desa - Kota Pasuruan, Purworejo, Purworejo - Kota Pasuruan, Purworejo, Purutreja	DANA TRANSFER KHUSUS-DANA ALOKASI KHUSUS NON FISIK	-	8. Keberpihan akan kesempatan pendidikan dan kesehatan yang berkualitas	-		11.718.000,00	UPT PUSKESMAS KEBONAGUNG
	1.02.02.2.02.0011	Pengelolaan Pelayanan Kesehatan Orang Terduga Tuberkulosis														

NO	KODE	URUSAN / BIDANG URUSAN / PROGRAM / KEGIATAN / SUB KEGIATAN	INDIKATOR PROGRAM / KEGIATAN / SUB KEGIATAN	TARGET AKHIR PERIODE RENSTRA OPD	REALISASI CAPAIAN RENJA OPD TAHUN 2022	PRAKIRAAN CAPAIAN TARGET RENJA OPD TAHUN 2023	CAPAIAN KINERJA DAN KERANGKA PENDANAAN						KELOMPOK SASARAN	PRAKIRAAN MAJU RENCANA TAHUN 2025		PERANGKAT DAERAH PENANGGUNG JAWAB
							TARGET 2024	PAGU INDIKATIF (Rp)	LOKASI	SUMBER DANA	PRIORITAS			TARGET	PAGU INDIKATIF (Rp)	
											NASIONAL	DAERAH				
1	2	3	4	5	6	7	8	9	10	11	12	13	14	15	16	17
			<i>Jumlah Orang Terduga Menderita Tuberkulosis yang Mendapatkan Pelayanan Sesuai Standar</i>				562 Orang	28.200.000,00	- Kota Pasuruan, Semua Kecamatan, Semua Kel/Desa - Kota Pasuruan, Purworejo, Purworejo - Kota Pasuruan, Purworejo, Purutrejo	DANA TRANSFER KHUSUS-DANA ALOKASI KHUSUS NON FISIK	-	8. Keberpih akan kesempatan pendidikan dan kesehatan yang berkualitas	-		29.610.000,00	UPT PUSKESMAS KEBONAGUNG
	1.02.02.2.02.0012	Pengelolaan Pelayanan Kesehatan Orang dengan Risiko Terinfeksi HIV														
			<i>Jumlah Orang Terduga Menderita HIV yang Mendapatkan Pelayanan Sesuai Standar</i>				792 Orang	7.200.000,00	- Kota Pasuruan, Semua Kecamatan, Semua Kel/Desa - Kota Pasuruan, Purworejo, Purworejo - Kota Pasuruan, Purworejo, Kebonagung	DANA TRANSFER KHUSUS-DANA ALOKASI KHUSUS NON FISIK	-	8. Keberpih akan kesempatan pendidikan dan kesehatan yang berkualitas	-		7.560.000,00	UPT PUSKESMAS KEBONAGUNG
	1.02.02.2.02.0015	Pengelolaan Pelayanan Kesehatan Gizi Masyarakat														
			<i>Jumlah Dokumen Hasil Pengelolaan Pelayanan Kesehatan Gizi Masyarakat</i>				60 Dokumen	964.680.000,00	- Kota Pasuruan, Semua Kecamatan, Semua Kel/Desa - Kota Pasuruan, Purworejo, Purworejo - Kota Pasuruan, Purworejo, Purutrejo	DANA TRANSFER UMUM-DANA ALOKASI UMUM, DANA TRANSFER UMUM-DANA BAGI HASIL, DANA TRANSFER KHUSUS-DANA ALOKASI KHUSUS NON FISIK	-	8. Keberpih akan kesempatan pendidikan dan kesehatan yang berkualitas	-		786.051.000,00	UPT PUSKESMAS KEBONAGUNG
	1.02.02.2.02.0016	Pengelolaan Pelayanan Kesehatan Kerja dan Olahraga														
			<i>Jumlah Dokumen Hasil Pengelolaan Pelayanan Kesehatan Kerja dan Olahraga</i>				4 Dokumen	31.385.000,00	- Kota Pasuruan, Semua Kecamatan, Semua Kel/Desa - Kota Pasuruan, Purworejo, Purworejo - Kota Pasuruan, Purworejo, Kebonagung	DANA TRANSFER UMUM-DANA BAGI HASIL	-	8. Keberpih akan kesempatan pendidikan dan kesehatan yang berkualitas	-		24.843.000,00	UPT PUSKESMAS KEBONAGUNG
	1.02.02.2.02.0017	Pengelolaan Pelayanan Kesehatan Lingkungan														
			<i>Jumlah Dokumen Hasil Pengelolaan Pelayanan Kesehatan Lingkungan</i>				4 Dokumen	51.350.000,00	- Kota Pasuruan, Semua Kecamatan, Semua Kel/Desa - Kota Pasuruan, Purworejo, Kebonagung - Kota Pasuruan, Purworejo, Purutrejo	DANA TRANSFER UMUM-DANA BAGI HASIL, DANA TRANSFER KHUSUS-DANA ALOKASI KHUSUS NON FISIK	-	8. Keberpih akan kesempatan pendidikan dan kesehatan yang berkualitas	-		53.445.000,00	UPT PUSKESMAS KEBONAGUNG

NO	KODE	URUSAN / BIDANG URUSAN / PROGRAM / KEGIATAN / SUB KEGIATAN	INDIKATOR PROGRAM / KEGIATAN / SUB KEGIATAN	TARGET AKHIR PERIODE RENSTRA OPD	REALISASI CAPAIAN RENJA OPD TAHUN 2022	PRAKIRAAN CAPAIAN TARGET RENJA OPD TAHUN 2023	CAPAIAN KINERJA DAN KERANGKA PENDANAAN						KELOMPOK SASARAN	PRAKIRAAN MAJU RENCANA TAHUN 2025		PERANGKAT DAERAH PENANGGUNG JAWAB
							TARGET 2024	PAGU INDIKATIF (Rp)	LOKASI	SUMBER DANA	PRIORITAS			TARGET	PAGU INDIKATIF (Rp)	
											NASIONAL	DAERAH				
1	2	3	4	5	6	7	8	9	10	11	12	13	14	15	16	17
	1.02.02.2.02.0018	Pengelolaan Pelayanan Promosi Kesehatan														
			Jumlah Dokumen Hasil Pengelolaan Pelayanan Promosi Kesehatan				2 Dokumen	43.560.000,00	- Kota Pasuruan, Semua Kecamatan, Semua Kel/Desa - Kota Pasuruan, Purworejo, Purworejo - Kota Pasuruan, Purworejo, Kebonagung	DANA TRANSFER UMUM-DANA BAGI HASIL, DANA TRANSFER KHUSUS-DANA ALOKASI KHUSUS NON FISIK	-	8. Keberpih akan kese mpatan pendidikan dan kesehatan yang berkualitas	-		40.068.000,00	UPT PUSKESMAS KEBONAGUNG
	1.02.02.2.02.0019	Pengelolaan Pelayanan Kesehatan Tradisional, Akupuntur, Asuhan Mandiri, dan Tradisional Lainnya														
			Jumlah Dokumen Hasil Pengelolaan Pelayanan Kesehatan Tradisional, Akupuntur, Asuhan Mandiri dan Tradisional Lainnya				1 Dokumen	2.225.000,00	- Kota Pasuruan, Semua Kecamatan, Semua Kel/Desa - Kota Pasuruan, Purworejo, Kebonagung - Kota Pasuruan, Purworejo, Purworejo	DANA TRANSFER UMUM-DANA BAGI HASIL	-	PP3 - Peni ngkatan Kualitas Pendidikan, Kesehatan, Produktivita s dan Daya Saing Kete nagakerjaa n serta Pen gentasan Kemiskinan 8. Keberpih akan kese mpatan pendidikan dan kesehatan yang berkualitas	-		2.336.250,00	UPT PUSKESMAS KEBONAGUNG
	1.02.02.2.02.0020	Pengelolaan Surveilans Kesehatan														
			Jumlah Dokumen Hasil Pengelolaan Surveilans Kesehatan				2 Dokumen	800.000,00	- Kota Pasuruan, Semua Kecamatan, Semua Kel/Desa - Kota Pasuruan, Purworejo, Purworejo - Kota Pasuruan, Purworejo, Kebonagung	DANA TRANSFER UMUM-DANA BAGI HASIL	-	PP3 - Peni ngkatan Kualitas Pendidikan, Kesehatan, Produktivita s dan Daya Saing Kete nagakerjaa n serta Pen gentasan Kemiskinan 8. Keberpih akan kese mpatan pendidikan dan kesehatan yang berkualitas	-		840.000,00	UPT PUSKESMAS KEBONAGUNG
	1.02.02.2.02.0022	Pengelolaan Pelayanan Kesehatan Jiwa dan NAPZA														

NO	KODE	URUSAN / BIDANG URUSAN / PROGRAM / KEGIATAN / SUB KEGIATAN	INDIKATOR PROGRAM / KEGIATAN / SUB KEGIATAN	TARGET AKHIR PERIODE RENSTRA OPD	REALISASI CAPAIAN RENJA OPD TAHUN 2022	PRAKIRAAN CAPAIAN TARGET RENJA OPD TAHUN 2023	CAPAIAN KINERJA DAN KERANGKA PENDANAAN						KELOMPOK SASARAN	PRAKIRAAN MAJU RENCANA TAHUN 2025		PERANGKAT DAERAH PENANGGUNG JAWAB
							TARGET 2024	PAGU INDIKATIF (Rp)	LOKASI	SUMBER DANA	PRIORITAS			TARGET	PAGU INDIKATIF (Rp)	
											NASIONAL	DAERAH				
1	2	3	4	5	6	7	8	9	10	11	12	13	14	15	16	17
			<i>Jumlah Penyalahguna NAPZA yang Mendapatkan Pelayanan Kesehatan</i>				1 Orang	28.200.000,00	- Kota Pasuruan, Semua Kecamatan, Semua Kel/Desa - Kota Pasuruan, Purworejo, Kebonagung - Kota Pasuruan, Purworejo, Purutreja	DANA TRANSFER UMUM-DANA BAGI HASIL	-	8. Keberpih akan kesempatan pendidikan dan kesehatan yang berkualitas	-		29.610.000,00	UPT PUSKESMAS KEBONAGUNG
	1.02.02.2.02.0025	Pelayanan Kesehatan Penyakit Menular dan Tidak Menular														
			<i>Jumlah Dokumen Hasil Pelayanan Kesehatan Penyakit Menular dan Tidak Menular</i>				2 Dokumen	108.530.000,00	- Kota Pasuruan, Semua Kecamatan, Semua Kel/Desa - Kota Pasuruan, Purworejo, Kebonagung - Kota Pasuruan, Purworejo, Purutreja	DANA TRANSFER UMUM-DANA BAGI HASIL, DANA TRANSFER KHUSUS-DANA ALOKASI KHUSUS NON FISIK	-	8. Keberpih akan kesempatan pendidikan dan kesehatan yang berkualitas	-		113.502.900,00	UPT PUSKESMAS KEBONAGUNG
	1.02.02.2.02.0033	Operasional Pelayanan Puskesmas														
			<i>Jumlah Dokumen Operasional Pelayanan Puskesmas</i>				1 Dokumen	269.366.900,00	- Kota Pasuruan, Semua Kecamatan, Semua Kel/Desa - Kota Pasuruan, Purworejo, Purworejo - Kota Pasuruan, Purworejo, Purutreja	DANA TRANSFER UMUM-DANA ALOKASI UMUM, DANA TRANSFER KHUSUS-DANA ALOKASI KHUSUS NON FISIK	-	8. Keberpih akan kesempatan pendidikan dan kesehatan yang berkualitas	-		403.725.945,00	UPT PUSKESMAS KEBONAGUNG
	1.02.02.2.02.0035	Pelaksanaan Akreditasi Fasilitas Kesehatan di Kabupaten/Kota														
			<i>Jumlah Fasilitas Kesehatan yang Terakreditasi di Kabupaten/Kota</i>				1 Unit	60.662.880,00	- Kota Pasuruan, Semua Kecamatan, Semua Kel/Desa - Kota Pasuruan, Purworejo, Purworejo - Kota Pasuruan, Purworejo, Purutreja	DANA TRANSFER UMUM-DANA ALOKASI UMUM	-	8. Keberpih akan kesempatan pendidikan dan kesehatan yang berkualitas	-		63.696.024,00	UPT PUSKESMAS KEBONAGUNG
2.	1.02.03	PROGRAM PENINGKATAN KAPASITAS SUMBER DAYA MANUSIA KESEHATAN	Persentase ketersediaan nakes yang berkualitas	-			100 %	122.330.000,00						-	127.879.500,00	
	1.02.03.2.02	Perencanaan Kebutuhan dan Pendayagunaan Sumber Daya Manusia Kesehatan untuk UKP dan UKM di Wilayah Kabupaten/Kota	<i>Persentase ketenagaan sesuai dengan kebutuhan</i>	-			85 %	94.350.000,00			-	8. Keberpih akan kesempatan pendidikan dan kesehatan yang berkualitas	-		98.784.000,00	UPT PUSKESMAS KEBONAGUNG
	1.02.03.2.02.0002	Pemenuhan Kebutuhan Sumber Daya Manusia Kesehatan Sesuai Standar														

NO	KODE	URUSAN / BIDANG URUSAN / PROGRAM / KEGIATAN / SUB KEGIATAN	INDIKATOR PROGRAM / KEGIATAN / SUB KEGIATAN	TARGET AKHIR PERIODE RENSTRA OPD	REALISASI CAPAIAN RENJA OPD TAHUN 2022	PRAKIRAAN CAPAIAN TARGET RENJA OPD TAHUN 2023	CAPAIAN KINERJA DAN KERANGKA PENDANAAN						KELOMPOK SASARAN	PRAKIRAAN MAJU RENCANA TAHUN 2025		PERANGKAT DAERAH PENANGGUNG JAWAB
							TARGET 2024	PAGU INDIKATIF (Rp)	LOKASI	SUMBER DANA	PRIORITAS			TARGET	PAGU INDIKATIF (Rp)	
											NASIONAL	DAERAH				
1	2	3	4	5	6	7	8	9	10	11	12	13	14	15	16	17
			<i>Jumlah Sumber Daya Manusia Kesehatan yang Memenuhi Standar di Fasilitas Pelayanan Kesehatan (Fasyankes)</i>				1050 Orang	94.350.000,00	- Kota Pasuruan, Semua Kecamatan, Semua Kel/Desa - Kota Pasuruan, Purworejo, Kebonagung - Kota Pasuruan, Purworejo, Purutrejo	DANA TRANSFER UMUM-DANA ALOKASI UMUM	-	8. Keberpih akan kesempatan pendidikan dan kesehatan yang berkualitas	-		98.784.000,00	UPT PUSKESMAS KEBONAGUNG
	1.02.03.2.03	Pengembangan Mutu dan Peningkatan Kompetensi Teknis Sumber Daya Manusia Kesehatan Tingkat Daerah Kabupaten/Kota	<i>Persentase SDM kesehatan yang mengikuti bimtek, diklat, kursus singkat, simposium dan seminar terkait keilmuan bidang kesehatan (SDM Kesehatan)</i>	-			60 %	27.980.000,00			-	8. Keberpih akan kesempatan pendidikan dan kesehatan yang berkualitas	-	-	29.095.500,00	UPT PUSKESMAS KEBONAGUNG
	1.02.03.2.03.0001	Pengembangan Mutu dan Peningkatan Kompetensi Teknis Sumber Daya Manusia Kesehatan Tingkat Daerah Kabupaten/Kota														
			<i>Jumlah Sumber Daya Manusia Kesehatan Tingkat Daerah Kabupaten/Kota yang Ditingkatkan Mutu dan Kompetensinya</i>				95 Orang	27.980.000,00	- Kota Pasuruan, Semua Kecamatan, Semua Kel/Desa - Kota Pasuruan, Purworejo, Purworejo - Kota Pasuruan, Purworejo, Purutrejo	DANA TRANSFER UMUM-DANA BAGI HASIL	-	8. Keberpih akan kesempatan pendidikan dan kesehatan yang berkualitas	-		29.095.500,00	UPT PUSKESMAS KEBONAGUNG
3.	1.02.05	PROGRAM PEMBERDAYAAN MASYARAKAT BIDANG KESEHATAN	<i>Persentase kelurahan siaga aktif Purnama Mandiri</i>	-			65 %	592.848.500,00						-	385.344.225,00	
	1.02.05.2.01	Advokasi, Pemberdayaan, Kemitraan, Peningkatan Peran serta Masyarakat dan Lintas Sektor Tingkat Daerah Kabupaten/Kota	<i>Jumlah kebijakan terkait Germas yang dikeluarkan oleh Kepala Daerah di 5 kluster</i>	-			2 kebijakan	509.103.500,00			-	8. Keberpih akan kesempatan pendidikan dan kesehatan yang berkualitas	-	-	297.714.375,00	UPT PUSKESMAS KEBONAGUNG
	1.02.05.2.01.0001	Peningkatan Upaya Promosi Kesehatan, Advokasi, Kemitraan dan Pemberdayaan Masyarakat														
			<i>Jumlah Dokumen Promosi Kesehatan, Advokasi, Kemitraan dan Pemberdayaan Masyarakat</i>				1 Dokumen	509.103.500,00	- Kota Pasuruan, Semua Kecamatan, Semua Kel/Desa - Kota Pasuruan, Purworejo, Purworejo - Kota Pasuruan, Purworejo, Purutrejo	DANA TRANSFER UMUM-DANA BAGI HASIL, DANA TRANSFER KHUSUS-DANA ALOKASI KHUSUS NON FISIK	-	8. Keberpih akan kesempatan pendidikan dan kesehatan yang berkualitas	-		297.714.375,00	UPT PUSKESMAS KEBONAGUNG

NO	KODE	URUSAN / BIDANG URUSAN / PROGRAM / KEGIATAN / SUB KEGIATAN	INDIKATOR PROGRAM / KEGIATAN / SUB KEGIATAN	TARGET AKHIR PERIODE RENSTRA OPD	REALISASI CAPAIAN RENJA OPD TAHUN 2022	PRAKIRAAN CAPAIAN TARGET RENJA OPD TAHUN 2023	CAPAIAN KINERJA DAN KERANGKA PENDANAAN						KELOMPOK SASARAN	PRAKIRAAN MAJU RENCANA TAHUN 2025		PERANGKAT DAERAH PENANGGUNG JAWAB
							TARGET 2024	PAGU INDIKATIF (Rp)	LOKASI	SUMBER DANA	PRIORITAS			TARGET	PAGU INDIKATIF (Rp)	
											NASIONAL	DAERAH				
1	2	3	4	5	6	7	8	9	10	11	12	13	14	15	16	17
	1.02.05.2.03	Pengembangan dan Pelaksanaan Upaya Kesehatan Bersumber Daya Masyarakat (UKBM) Tingkat Daerah Kabupaten/Kota	<i>Persentase UKBM dengan strata Purnama dan Mandiri</i>	-			93 %	83.745.000,00			-	8. Keberpih akan kesempatan pendidikan dan kesehatan yang berkualitas	-	-	87.629.850,00	UPT PUSKESMAS KEBONAGUNG
	1.02.05.2.03.0001	Bimbingan Teknis dan Supervisi Pengembangan dan Pelaksanaan Upaya Kesehatan Bersumber Daya Masyarakat (UKBM)														
			<i>Jumlah Dokumen Hasil Bimbingan Teknis dan Supervisi Upaya Kesehatan Bersumber Daya Masyarakat (UKBM)</i>				5 Dokumen	83.745.000,00	- Semua Kota/Kab, Semua Kecamatan, Semua Kel/Desa - Kota Pasuruan, Semua Kecamatan, Semua Kel/Desa	DANA TRANSFER UMUM-DANA BAGI HASIL, DANA TRANSFER KHUSUS-DANA ALOKASI KHUSUS NON FISIK	-	8. Keberpih akan kesempatan pendidikan dan kesehatan yang berkualitas	-		87.629.850,00	UPT PUSKESMAS KEBONAGUNG
		UPT PUSKESMAS KEBONSARI						1.987.389.100,00							2.037.073.829,00	
	1	URUSAN PEMERINTAHAN WAJIB YANG BERKAITAN DENGAN PELAYANAN DASAR						1.987.389.100,00							2.037.073.829,00	
	1.02	URUSAN PEMERINTAHAN BIDANG KESEHATAN						1.987.389.100,00							2.037.073.829,00	
1.	1.02.02	PROGRAM PEMENUHAN UPAYA KESEHATAN PERORANGAN DAN UPAYA KESEHATAN MASYARAKAT	<i>Persentase pemenuhan UKP (Upaya Kesehatan Perorangan) dan UKM (Upaya Kesehatan Masyarakat)</i>	-			100 %	1.357.549.100,00						-	1.391.487.829,00	
	1.02.02.2.02	Penyediaan Layanan Kesehatan untuk UKM dan UKP Rujukan Tingkat Daerah Kabupaten/Kota	<i>Persentase pemenuhan UKP (Upaya Kesehatan Perorangan) dan UKM (Upaya Kesehatan Masyarakat)</i>	-			100 %	1.357.549.100,00			-	8. Keberpih akan kesempatan pendidikan dan kesehatan yang berkualitas	-	-	1.391.487.829,00	UPT PUSKESMAS KEBONSARI
	1.02.02.2.02.0001	Pengelolaan Pelayanan Kesehatan Ibu Hamil														
			<i>Jumlah Ibu Hamil yang Mendapatkan Pelayanan Kesehatan Sesuai Standar</i>				3479 Orang	67.105.000,00	- Kota Pasuruan, Semua Kecamatan, Semua Kel/Desa - Kota Pasuruan, Panggungrejo, Kebonsari - Kota Pasuruan, Panggungrejo, Bangilan	DANA TRANSFER UMUM-DANA BAGI HASIL, DANA TRANSFER KHUSUS-DANA ALOKASI KHUSUS NON FISIK	-	8. Keberpih akan kesempatan pendidikan dan kesehatan yang berkualitas	-		68.782.625,00	UPT PUSKESMAS KEBONSARI
	1.02.02.2.02.0004	Pengelolaan Pelayanan Kesehatan Balita														

NO	KODE	URUSAN / BIDANG URUSAN / PROGRAM / KEGIATAN / SUB KEGIATAN	INDIKATOR PROGRAM / KEGIATAN / SUB KEGIATAN	TARGET AKHIR PERIODE RENSTRA OPD	REALISASI CAPAIAN RENJA OPD TAHUN 2022	PRAKIRAAN CAPAIAN TARGET RENJA OPD TAHUN 2023	CAPAIAN KINERJA DAN KERANGKA PENDANAAN						KELOMPOK SASARAN	PRAKIRAAN MAJU RENCANA TAHUN 2025		PERANGKAT DAERAH PENANGGUNG JAWAB
							TARGET 2024	PAGU INDIKATIF (Rp)	LOKASI	SUMBER DANA	PRIORITAS			TARGET	PAGU INDIKATIF (Rp)	
											NASIONAL	DAERAH				
1	2	3	4	5	6	7	8	9	10	11	12	13	14	15	16	17
			<i>Jumlah Balita yang Mendapatkan Pelayanan Kesehatan Sesuai Standar</i>				12998 Orang	4.300.000,00	- Kota Pasuruan, Semua Kecamatan, Semua Kel/Desa - Kota Pasuruan, Panggungrejo, Kebonsari - Kota Pasuruan, Panggungrejo, Bangilan	DANA TRANSFER KHUSUS-DANA ALOKASI KHUSUS NON FISIK	-	PP3 - Peningkatan Kualitas Pendidikan, Kesehatan, Produktivitas dan Daya Saing Ketahanan serta Peningkatan Kemiskinan 8. Keberpahaman kesempatan pendidikan dan kesehatan yang berkualitas	-		4.407.500,00	UPT PUSKESMAS KEBONSARI
	1.02.02.2.02.0005	Pengelolaan Pelayanan Kesehatan pada Usia Pendidikan Dasar														
			<i>Jumlah Anak Usia Pendidikan Dasar yang Mendapatkan Pelayanan Kesehatan Sesuai Standar</i>				27626 Orang	23.650.000,00	- Kota Pasuruan, Semua Kecamatan, Semua Kel/Desa - Kota Pasuruan, Panggungrejo, Kebonsari - Kota Pasuruan, Panggungrejo, Karanganyar	DANA TRANSFER UMUM-DANA BAGI HASIL, DANA TRANSFER KHUSUS-DANA ALOKASI KHUSUS NON FISIK	-	PP3 - Peningkatan Kualitas Pendidikan, Kesehatan, Produktivitas dan Daya Saing Ketahanan serta Peningkatan Kemiskinan 8. Keberpahaman kesempatan pendidikan dan kesehatan yang berkualitas	-		24.241.250,00	UPT PUSKESMAS KEBONSARI
	1.02.02.2.02.0006	Pengelolaan Pelayanan Kesehatan pada Usia Produktif														
			<i>Jumlah Penduduk Usia Produktif yang Mendapatkan Pelayanan Kesehatan Sesuai Standar</i>				96277 Orang	42.695.000,00	- Kota Pasuruan, Semua Kecamatan, Semua Kel/Desa - Kota Pasuruan, Panggungrejo, Bangilan - Kota Pasuruan, Panggungrejo, Karanganyar	DANA TRANSFER UMUM-DANA BAGI HASIL, DANA TRANSFER KHUSUS-DANA ALOKASI KHUSUS NON FISIK	-	8. Keberpahaman kesempatan pendidikan dan kesehatan yang berkualitas	-		43.762.375,00	UPT PUSKESMAS KEBONSARI
	1.02.02.2.02.0007	Pengelolaan Pelayanan Kesehatan pada Usia Lanjut														

NO	KODE	URUSAN / BIDANG URUSAN / PROGRAM / KEGIATAN / SUB KEGIATAN	INDIKATOR PROGRAM / KEGIATAN / SUB KEGIATAN	TARGET AKHIR PERIODE RENSTRA OPD	REALISASI CAPAIAN RENJA OPD TAHUN 2022	PRAKIRAAN CAPAIAN TARGET RENJA OPD TAHUN 2023	CAPAIAN KINERJA DAN KERANGKA PENDANAAN						KELOMPOK SASARAN	PRAKIRAAN MAJU RENCANA TAHUN 2025		PERANGKAT DAERAH PENANGGUNG JAWAB
							TARGET 2024	PAGU INDIKATIF (Rp)	LOKASI	SUMBER DANA	PRIORITAS			TARGET	PAGU INDIKATIF (Rp)	
											NASIONAL	DAERAH				
1	2	3	4	5	6	7	8	9	10	11	12	13	14	15	16	17
			<i>Jumlah Penduduk Usia Lanjut yang Mendapatkan Pelayanan Kesehatan Sesuai Standar</i>				23717 Orang	23.045.000,00	- Kota Pasuruan, Semua Kecamatan, Semua Kel/Desa - Kota Pasuruan, Panggungrejo, Kebonsari - Kota Pasuruan, Panggungrejo, Karanganyar	DANA TRANSFER UMUM-DANA BAGI HASIL, DANA TRANSFER KHUSUS-DANA ALOKASI KHUSUS NON FISIK	-	PP3 - Peningkatan Kualitas Pendidikan, Kesehatan, Produktivitas dan Daya Saing Ketenagakerjaan serta Peningkatan Kemiskinan 8. Keberpahaman kesempatan pendidikan dan kesehatan yang berkualitas	-		23.621.125,00	UPT PUSKESMAS KEBONSARI
	1.02.02.2.02.0010	Pengelolaan Pelayanan Kesehatan Orang dengan Gangguan Jiwa Berat														
			<i>Jumlah Orang yang Mendapatkan Pelayanan Kesehatan Orang dengan Gangguan Jiwa Berat Sesuai Standar</i>				245 Orang	7.800.000,00	- Kota Pasuruan, Semua Kecamatan, Semua Kel/Desa - Kota Pasuruan, Panggungrejo, Kebonsari - Kota Pasuruan, Panggungrejo, Bangilan	DANA TRANSFER UMUM-DANA BAGI HASIL, DANA TRANSFER KHUSUS-DANA ALOKASI KHUSUS NON FISIK	-	PP3 - Peningkatan Kualitas Pendidikan, Kesehatan, Produktivitas dan Daya Saing Ketenagakerjaan serta Peningkatan Kemiskinan 8. Keberpahaman kesempatan pendidikan dan kesehatan yang berkualitas	-		7.995.000,00	UPT PUSKESMAS KEBONSARI
	1.02.02.2.02.0011	Pengelolaan Pelayanan Kesehatan Orang Terduga Tuberkulosis														
			<i>Jumlah Orang Terduga Menderita Tuberkulosis yang Mendapatkan Pelayanan Sesuai Standar</i>				4018 Orang	9.425.000,00	- Kota Pasuruan, Semua Kecamatan, Semua Kel/Desa - Kota Pasuruan, Panggungrejo, Bangilan	DANA TRANSFER UMUM-DANA BAGI HASIL, DANA TRANSFER KHUSUS-DANA ALOKASI KHUSUS NON FISIK	-	PP3 - Peningkatan Kualitas Pendidikan, Kesehatan, Produktivitas dan Daya Saing Ketenagakerjaan serta Peningkatan Kemiskinan 8. Keberpahaman kesempatan pendidikan dan kesehatan yang berkualitas	-		9.660.625,00	UPT PUSKESMAS KEBONSARI

NO	KODE	URUSAN / BIDANG URUSAN / PROGRAM / KEGIATAN / SUB KEGIATAN	INDIKATOR PROGRAM / KEGIATAN / SUB KEGIATAN	TARGET AKHIR PERIODE RENSTRA OPD	REALISASI CAPAIAN RENJA OPD TAHUN 2022	PRAKIRAAN CAPAIAN TARGET RENJA OPD TAHUN 2023	CAPAIAN KINERJA DAN KERANGKA PENDANAAN						KELOMPOK SASARAN	PRAKIRAAN MAJU RENCANA TAHUN 2025		PERANGKAT DAERAH PENANGGUNG JAWAB
							TARGET 2024	PAGU INDIKATIF (Rp)	LOKASI	SUMBER DANA	PRIORITAS			TARGET	PAGU INDIKATIF (Rp)	
											NASIONAL	DAERAH				
1	2	3	4	5	6	7	8	9	10	11	12	13	14	15	16	17
	1.02.02.2.02.0015	Pengelolaan Pelayanan Kesehatan Gizi Masyarakat														
			<i>Jumlah Dokumen Hasil Pengelolaan Pelayanan Kesehatan Gizi Masyarakat</i>				60 Dokumen	638.417.200,00	- Kota Pasuruan, Semua Kecamatan, Semua Kel/Desa - Kota Pasuruan, Panggungrejo, Kebonsari - Kota Pasuruan, Panggungrejo, Bangilan	DANA TRANSFER UMUM-DANA ALOKASI UMUM, DANA TRANSFER UMUM-DANA BAGI HASIL, DANA TRANSFER KHUSUS-DANA ALOKASI KHUSUS NON FISIK	-	PP3 - Peningkatan Kualitas Pendidikan, Kesehatan, Produktivitas dan Daya Saing Ketenagakerjaan serta Peningkatan Kemiskinan 8. Keberpihakan kegiatan pendidikan dan kesehatan yang berkualitas	-		654.377.630,00	UPT PUSKESMAS KEBONSARI
	1.02.02.2.02.0016	Pengelolaan Pelayanan Kesehatan Kerja dan Olahraga														
			<i>Jumlah Dokumen Hasil Pengelolaan Pelayanan Kesehatan Kerja dan Olahraga</i>				4 Dokumen	29.665.000,00	- Kota Pasuruan, Semua Kecamatan, Semua Kel/Desa - Kota Pasuruan, Panggungrejo, Kebonsari - Kota Pasuruan, Panggungrejo, Bangilan	DANA TRANSFER UMUM-DANA BAGI HASIL	-	PP3 - Peningkatan Kualitas Pendidikan, Kesehatan, Produktivitas dan Daya Saing Ketenagakerjaan serta Peningkatan Kemiskinan 8. Keberpihakan kegiatan pendidikan dan kesehatan yang berkualitas	-		30.406.625,00	UPT PUSKESMAS KEBONSARI
	1.02.02.2.02.0017	Pengelolaan Pelayanan Kesehatan Lingkungan														

NO	KODE	URUSAN / BIDANG URUSAN / PROGRAM / KEGIATAN / SUB KEGIATAN	INDIKATOR PROGRAM / KEGIATAN / SUB KEGIATAN	TARGET AKHIR PERIODE RENSTRA OPD	REALISASI CAPAIAN RENJA OPD TAHUN 2022	PRAKIRAAN CAPAIAN TARGET RENJA OPD TAHUN 2023	CAPAIAN KINERJA DAN KERANGKA PENDANAAN						KELOMPOK SASARAN	PRAKIRAAN MAJU RENCANA TAHUN 2025		PERANGKAT DAERAH PENANGGUNG JAWAB
							TARGET 2024	PAGU INDIKATIF (Rp)	LOKASI	SUMBER DANA	PRIORITAS			TARGET	PAGU INDIKATIF (Rp)	
											NASIONAL	DAERAH				
1	2	3	4	5	6	7	8	9	10	11	12	13	14	15	16	17
			<i>Jumlah Dokumen Hasil Pengelolaan Pelayanan Kesehatan Lingkungan</i>				4 Dokumen	62.200.000,00	- Kota Pasuruan, Semua Kecamatan, Semua Kel/Desa - Kota Pasuruan, Panggungrejo, Kebonsari - Kota Pasuruan, Panggungrejo, Bangilan	DANA TRANSFER UMUM-DANA BAGI HASIL, DANA TRANSFER KHUSUS-DANA ALOKASI KHUSUS NON FISIK	-	PP3 - Peningkatan Kualitas Pendidikan, Kesehatan, Produktivitas dan Daya Saing Ketenagakerjaan serta Peningkatan Kemiskinan 8. Keberpahaman kesempatan pendidikan dan kesehatan yang berkualitas	-		63.755.000,00	UPT PUSKESMAS KEBONSARI
	1.02.02.2.02.0018	Pengelolaan Pelayanan Promosi Kesehatan														
			<i>Jumlah Dokumen Hasil Pengelolaan Pelayanan Promosi Kesehatan</i>				2 Dokumen	2.300.000,00	- Kota Pasuruan, Semua Kecamatan, Semua Kel/Desa - Kota Pasuruan, Panggungrejo, Kebonsari - Kota Pasuruan, Panggungrejo, Bangilan	DANA TRANSFER UMUM-DANA BAGI HASIL	-	PP3 - Peningkatan Kualitas Pendidikan, Kesehatan, Produktivitas dan Daya Saing Ketenagakerjaan serta Peningkatan Kemiskinan 8. Keberpahaman kesempatan pendidikan dan kesehatan yang berkualitas	-		2.357.500,00	UPT PUSKESMAS KEBONSARI
	1.02.02.2.02.0019	Pengelolaan Pelayanan Kesehatan Tradisional, Akupuntur, Asuhan Mandiri, dan Tradisional Lainnya														
			<i>Jumlah Dokumen Hasil Pengelolaan Pelayanan Kesehatan Tradisional, Akupuntur, Asuhan Mandiri dan Tradisional Lainnya</i>				1 Dokumen	14.420.500,00	- Kota Pasuruan, Semua Kecamatan, Semua Kel/Desa - Kota Pasuruan, Panggungrejo, Bangilan - Kota Pasuruan, Panggungrejo, Karanganyar	DANA TRANSFER UMUM-DANA BAGI HASIL	-	8. Keberpahaman kesempatan pendidikan dan kesehatan yang berkualitas	-		14.781.013,00	UPT PUSKESMAS KEBONSARI
	1.02.02.2.02.0020	Pengelolaan Surveilans Kesehatan														

NO	KODE	URUSAN / BIDANG URUSAN / PROGRAM / KEGIATAN / SUB KEGIATAN	INDIKATOR PROGRAM / KEGIATAN / SUB KEGIATAN	TARGET AKHIR PERIODE RENSTRA OPD	REALISASI CAPAIAN RENJA OPD TAHUN 2022	PRAKIRAAN CAPAIAN TARGET RENJA OPD TAHUN 2023	CAPAIAN KINERJA DAN KERANGKA PENDANAAN						KELOMPOK SASARAN	PRAKIRAAN MAJU RENCANA TAHUN 2025		PERANGKAT DAERAH PENANGGUNG JAWAB
							TARGET 2024	PAGU INDIKATIF (Rp)	LOKASI	SUMBER DANA	PRIORITAS			TARGET	PAGU INDIKATIF (Rp)	
											NASIONAL	DAERAH				
1	2	3	4	5	6	7	8	9	10	11	12	13	14	15	16	17
			<i>Jumlah Dokumen Hasil Pengelolaan Surveilans Kesehatan</i>				2 Dokumen	7.903.900,00	- Kota Pasuruan, Semua Kecamatan, Semua Kel/Desa - Kota Pasuruan, Panggungrejo, Bangilan - Kota Pasuruan, Panggungrejo, Karanganyar	DANA TRANSFER UMUM-DANA BAGI HASIL, DANA TRANSFER KHUSUS-DANA ALOKASI KHUSUS NON FISIK	-	8. Keberpih akan kese mpatan pendidikan dan kesehatan yang berkualitas	-		8.101.498,00	UPT PUSKESMAS KEBONSARI
	1.02.02.2.02.0022	Pengelolaan Pelayanan Kesehatan Jiwa dan NAPZA														
			<i>Jumlah Penyalahguna NAPZA yang Mendapatkan Pelayanan Kesehatan</i>				1 Orang	1.500.000,00	- Kota Pasuruan, Semua Kecamatan, Semua Kel/Desa - Kota Pasuruan, Panggungrejo, Kebonsari - Kota Pasuruan, Panggungrejo, Bangilan	DANA TRANSFER KHUSUS-DANA ALOKASI KHUSUS NON FISIK	-	PP3 - Peni ngkatan Kualitas Pendidikan, Kesehatan, Produktivita s dan Daya Saing Kete nagakerjaa n serta Pen gentasan Kemiskinan 8. Keberpih akan kese mpatan pendidikan dan kesehatan yang berkualitas	-		1.537.500,00	UPT PUSKESMAS KEBONSARI
	1.02.02.2.02.0025	Pelayanan Kesehatan Penyakit Menular dan Tidak Menular														
			<i>Jumlah Dokumen Hasil Pelayanan Kesehatan Penyakit Menular dan Tidak Menular</i>				2 Dokumen	88.844.000,00	- Kota Pasuruan, Semua Kecamatan, Semua Kel/Desa - Kota Pasuruan, Panggungrejo, Bangilan - Kota Pasuruan, Panggungrejo, Karanganyar	DANA TRANSFER UMUM-DANA BAGI HASIL, DANA TRANSFER KHUSUS-DANA ALOKASI KHUSUS NON FISIK	-	PP3 - Peni ngkatan Kualitas Pendidikan, Kesehatan, Produktivita s dan Daya Saing Kete nagakerjaa n serta Pen gentasan Kemiskinan 8. Keberpih akan kese mpatan pendidikan dan kesehatan yang berkualitas	-		91.065.100,00	UPT PUSKESMAS KEBONSARI
	1.02.02.2.02.0033	Operasional Pelayanan Puskesmas														

NO	KODE	URUSAN / BIDANG URUSAN / PROGRAM / KEGIATAN / SUB KEGIATAN	INDIKATOR PROGRAM / KEGIATAN / SUB KEGIATAN	TARGET AKHIR PERIODE RENSTRA OPD	REALISASI CAPAIAN RENJA OPD TAHUN 2022	PRAKIRAAN CAPAIAN TARGET RENJA OPD TAHUN 2023	CAPAIAN KINERJA DAN KERANGKA PENDANAAN						KELOMPOK SASARAN	PRAKIRAAN MAJU RENCANA TAHUN 2025		PERANGKAT DAERAH PENANGGUNG JAWAB
							TARGET 2024	PAGU INDIKATIF (Rp)	LOKASI	SUMBER DANA	PRIORITAS			TARGET	PAGU INDIKATIF (Rp)	
											NASIONAL	DAERAH				
1	2	3	4	5	6	7	8	9	10	11	12	13	14	15	16	17
			<i>Jumlah Dokumen Operasional Pelayanan Puskesmas</i>				1 Dokumen	287.570.500,00	- Kota Pasuruan, Semua Kecamatan, Semua Kel/Desa - Kota Pasuruan, Panggungrejo, Bangilan - Kota Pasuruan, Panggungrejo, Karanganyar	DANA TRANSFER UMUM-DANA ALOKASI UMUM, DANA TRANSFER KHUSUS-DANA ALOKASI KHUSUS NON FISIK	-	8. Keberpihan akan kesempatan pendidikan dan kesehatan yang berkualitas	-		294.759.763,00	UPT PUSKESMAS KEBONSARI
	1.02.02.2.02.0035	Pelaksanaan Akreditasi Fasilitas Kesehatan di Kabupaten/Kota														
			<i>Jumlah Fasilitas Kesehatan yang Terakreditasi di Kabupaten/Kota</i>				9 Unit	44.958.000,00	- Kota Pasuruan, Semua Kecamatan, Semua Kel/Desa - Kota Pasuruan, Panggungrejo, Bangilan - Kota Pasuruan, Panggungrejo, Karanganyar	DANA TRANSFER UMUM-DANA ALOKASI UMUM	-	PP3 - Peningkatan Kualitas Pendidikan, Kesehatan, Produktivitas dan Daya Saing Ketenagakerjaan serta Peningkatan Kemiskinan 8. Keberpihan akan kesempatan pendidikan dan kesehatan yang berkualitas	-		46.081.950,00	UPT PUSKESMAS KEBONSARI
	1.02.02.2.02.0042	Pengelolaan pelayanan kesehatan Malaria														
			<i>Jumlah orang yang mendapatkan pelayanan kesehatan malaria</i>				1 Orang	1.750.000,00	- Kota Pasuruan, Semua Kecamatan, Semua Kel/Desa - Kota Pasuruan, Panggungrejo, Kebonsari - Kota Pasuruan, Panggungrejo, Karanganyar	DANA TRANSFER KHUSUS-DANA ALOKASI KHUSUS NON FISIK	-	PP3 - Peningkatan Kualitas Pendidikan, Kesehatan, Produktivitas dan Daya Saing Ketenagakerjaan serta Peningkatan Kemiskinan 8. Keberpihan akan kesempatan pendidikan dan kesehatan yang berkualitas	-		1.793.750,00	UPT PUSKESMAS KEBONSARI
2.	1.02.03	PROGRAM PENINGKATAN KAPASITAS SUMBER DAYA MANUSIA KESEHATAN	-	-			-	93.600.000,00						-	95.940.000,00	

NO	KODE	URUSAN / BIDANG URUSAN / PROGRAM / KEGIATAN / SUB KEGIATAN	INDIKATOR PROGRAM / KEGIATAN / SUB KEGIATAN	TARGET AKHIR PERIODE RENSTRA OPD	REALISASI CAPAIAN RENJA OPD TAHUN 2022	PRAKIRAAN CAPAIAN TARGET RENJA OPD TAHUN 2023	CAPAIAN KINERJA DAN KERANGKA PENDANAAN						KELOMPOK SASARAN	PRAKIRAAN MAJU RENCANA TAHUN 2025		PERANGKAT DAERAH PENANGGUNG JAWAB
							TARGET 2024	PAGU INDIKATIF (Rp)	LOKASI	SUMBER DANA	PRIORITAS			TARGET	PAGU INDIKATIF (Rp)	
											NASIONAL	DAERAH				
1	2	3	4	5	6	7	8	9	10	11	12	13	14	15	16	17
	1.02.03.2.02	Perencanaan Kebutuhan dan Pendayagunaan Sumber Daya Manusia Kesehatan untuk UKP dan UKM di Wilayah Kabupaten/Kota	-	-			-	93.600.000,00			-	PP3 - Peningkatan Kualitas Pendidikan, Kesehatan, Produktivitas dan Daya Saing Ketenagakerjaan serta Peningkatan Kemiskinan 8. Keberpihakan kesempatan pendidikan dan kesehatan yang berkualitas	-	-	95.940.000,00	UPT PUSKESMAS KEBONSARI
	1.02.03.2.02.0002	Pemenuhan Kebutuhan Sumber Daya Manusia Kesehatan Sesuai Standar														
			<i>Jumlah Sumber Daya Manusia Kesehatan yang Memenuhi Standar di Fasilitas Pelayanan Kesehatan (Fasyankes)</i>				1050 Orang	93.600.000,00	- Kota Pasuruan, Semua Kecamatan, Semua Kel/Desa - Kota Pasuruan, Panggungrejo, Kebonsari - Kota Pasuruan, Panggungrejo, Bangilan	DANA TRANSFER UMUM-DANA ALOKASI UMUM	-	PP3 - Peningkatan Kualitas Pendidikan, Kesehatan, Produktivitas dan Daya Saing Ketenagakerjaan serta Peningkatan Kemiskinan 8. Keberpihakan kesempatan pendidikan dan kesehatan yang berkualitas	-		95.940.000,00	UPT PUSKESMAS KEBONSARI
3.	1.02.05	PROGRAM PEMBERDAYAAN MASYARAKAT BIDANG KESEHATAN	-	-			-	536.240.000,00						-	549.646.000,00	

NO	KODE	URUSAN / BIDANG URUSAN / PROGRAM / KEGIATAN / SUB KEGIATAN	INDIKATOR PROGRAM / KEGIATAN / SUB KEGIATAN	TARGET AKHIR PERIODE RENSTRA OPD	REALISASI CAPAIAN RENJA OPD TAHUN 2022	PRAKIRAAN CAPAIAN TARGET RENJA OPD TAHUN 2023	CAPAIAN KINERJA DAN KERANGKA PENDANAAN						KELOMPOK SASARAN	PRAKIRAAN MAJU RENCANA TAHUN 2025		PERANGKAT DAERAH PENANGGUNG JAWAB
							TARGET 2024	PAGU INDIKATIF (Rp)	LOKASI	SUMBER DANA	PRIORITAS			TARGET	PAGU INDIKATIF (Rp)	
											NASIONAL	DAERAH				
1	2	3	4	5	6	7	8	9	10	11	12	13	14	15	16	17
	1.02.05.2.01	Advokasi, Pemberdayaan, Kemitraan, Peningkatan Peran serta Masyarakat dan Lintas Sektor Tingkat Daerah Kabupaten/Kota	-	-			-	454.500.000,00			-	PP3 - Peningkatan Kualitas Pendidikan, Kesehatan, Produktivitas dan Daya Saing Ketenagakerjaan serta Peningkatan Kemiskinan 8. Keberpahaman kesempatan pendidikan dan kesehatan yang berkualitas	-	-	465.862.500,00	UPT PUSKESMAS KEBONSARI
	1.02.05.2.01.0001	Peningkatan Upaya Promosi Kesehatan, Advokasi, Kemitraan dan Pemberdayaan Masyarakat														
			<i>Jumlah Dokumen Promosi Kesehatan, Advokasi, Kemitraan dan Pemberdayaan Masyarakat</i>				1 Dokumen	454.500.000,00	- Kota Pasuruan, Semua Kecamatan, Semua Kel/Desa - Kota Pasuruan, Panggungrejo, Kebonsari - Kota Pasuruan, Panggungrejo, Karanganyar	DANA TRANSFER UMUM-DANA BAGI HASIL	-	PP3 - Peningkatan Kualitas Pendidikan, Kesehatan, Produktivitas dan Daya Saing Ketenagakerjaan serta Peningkatan Kemiskinan 8. Keberpahaman kesempatan pendidikan dan kesehatan yang berkualitas	-		465.862.500,00	UPT PUSKESMAS KEBONSARI
	1.02.05.2.02	Pelaksanaan Sehat dalam rangka Promotif Preventif Tingkat Daerah Kabupaten/Kota	-	-			-	36.300.000,00			-	8. Keberpahaman kesempatan pendidikan dan kesehatan yang berkualitas	-	-	37.207.500,00	UPT PUSKESMAS KEBONSARI
	1.02.05.2.02.0001	Penyelenggaraan Promosi Kesehatan dan Gerakan Hidup Bersih dan Sehat														
			<i>Jumlah Dokumen Hasil Penyelenggaraan Promosi Kesehatan dan Gerakan Hidup Bersih dan Sehat</i>				1 Dokumen	36.300.000,00	- Kota Pasuruan, Semua Kecamatan, Semua Kel/Desa - Kota Pasuruan, Panggungrejo, Kebonsari - Kota Pasuruan, Panggungrejo, Karanganyar	DANA TRANSFER UMUM-DANA BAGI HASIL	-	8. Keberpahaman kesempatan pendidikan dan kesehatan yang berkualitas	-		37.207.500,00	UPT PUSKESMAS KEBONSARI

NO	KODE	URUSAN / BIDANG URUSAN / PROGRAM / KEGIATAN / SUB KEGIATAN	INDIKATOR PROGRAM / KEGIATAN / SUB KEGIATAN	TARGET AKHIR PERIODE RENSTRA OPD	REALISASI CAPAIAN RENJA OPD TAHUN 2022	PRAKIRAAN CAPAIAN TARGET RENJA OPD TAHUN 2023	CAPAIAN KINERJA DAN KERANGKA PENDANAAN						KELOMPOK SASARAN	PRAKIRAAN MAJU RENCANA TAHUN 2025		PERANGKAT DAERAH PENANGGUNG JAWAB	
							TARGET 2024	PAGU INDIKATIF (Rp)	LOKASI	SUMBER DANA	PRIORITAS			TARGET	PAGU INDIKATIF (Rp)		
											NASIONAL	DAERAH					
1	2	3	4	5	6	7	8	9	10	11	12	13	14	15	16	17	
	1.02.05.2.03	Pengembangan dan Pelaksanaan Upaya Kesehatan Bersumber Daya Masyarakat (UKBM) Tingkat Daerah Kabupaten/Kota	-	-			-	45.440.000,00			-	PP3 - Peningkatan Kualitas Pendidikan, Kesehatan, Produktivitas dan Daya Saing Ketenagakerjaan serta Peningkatan Kemiskinan 8. Keberpilihan kesempatan pendidikan dan kesehatan yang berkualitas	-	-	46.576.000,00	UPT PUSKESMAS KEBONSARI	
	1.02.05.2.03.0001	Bimbingan Teknis dan Supervisi Pengembangan dan Pelaksanaan Upaya Kesehatan Bersumber Daya Masyarakat (UKBM)															
			<i>Jumlah Dokumen Hasil Bimbingan Teknis dan Supervisi Upaya Kesehatan Bersumber Daya Masyarakat (UKBM)</i>				5 Dokumen	45.440.000,00	- Kota Pasuruan, Semua Kecamatan, Semua Kel/Desa - Kota Pasuruan, Panggungrejo, Kebonsari - Kota Pasuruan, Panggungrejo, Bangilan	DANA TRANSFER UMUM-DANA BAGI HASIL, DANA TRANSFER KHUSUS-DANA ALOKASI KHUSUS NON FISIK	-	PP3 - Peningkatan Kualitas Pendidikan, Kesehatan, Produktivitas dan Daya Saing Ketenagakerjaan serta Peningkatan Kemiskinan 8. Keberpilihan kesempatan pendidikan dan kesehatan yang berkualitas	-		46.576.000,00	UPT PUSKESMAS KEBONSARI	
		UPT PUSKESMAS BUGUL KIDUL							2.973.252.100,00							3.026.016.527,50	
	1	URUSAN PEMERINTAHAN WAJIB YANG BERKAITAN DENGAN PELAYANAN DASAR						2.973.252.100,00							3.026.016.527,50		
	1.02	URUSAN PEMERINTAHAN BIDANG KESEHATAN						2.973.252.100,00							3.026.016.527,50		
1.	1.02.02	PROGRAM PEMENUHAN UPAYA KESEHATAN PERORANGAN DAN UPAYA KESEHATAN MASYARAKAT	<i>Persentase pemenuhan UKP (Upaya Kesehatan Perorangan) dan UKM (Upaya Kesehatan Masyarakat)</i>	-			100 %	2.182.906.100,00						-	2.215.911.877,50		

NO	KODE	URUSAN / BIDANG URUSAN / PROGRAM / KEGIATAN / SUB KEGIATAN	INDIKATOR PROGRAM / KEGIATAN / SUB KEGIATAN	TARGET AKHIR PERIODE RENSTRA OPD	REALISASI CAPAIAN RENJA OPD TAHUN 2022	PRAKIRAAN CAPAIAN TARGET RENJA OPD TAHUN 2023	CAPAIAN KINERJA DAN KERANGKA PENDANAAN						KELOMPOK SASARAN	PRAKIRAAN MAJU RENCANA TAHUN 2025		PERANGKAT DAERAH PENANGGUNG JAWAB
							TARGET 2024	PAGU INDIKATIF (Rp)	LOKASI	SUMBER DANA	PRIORITAS			TARGET	PAGU INDIKATIF (Rp)	
											NASIONAL	DAERAH				
1	2	3	4	5	6	7	8	9	10	11	12	13	14	15	16	17
	1.02.02.2.02	Penyediaan Layanan Kesehatan untuk UKM dan UKP Rujukan Tingkat Daerah Kabupaten/Kota	<i>Persentase pemenuhan UKP (Upaya Kesehatan Perorangan) dan UKM (Upaya Kesehatan Masyarakat)</i>	-			100 %	2.182.906.100,00			-	PP3 - Peningkatan Kualitas Pendidikan, Kesehatan, Produktivitas dan Daya Saing Ketenagakerjaan serta Peningkatan Kemiskinan 8. Keberpahaman kesempatan pendidikan dan kesehatan yang berkualitas	-	-	2.215.911.877,50	UPT PUSKESMAS BUGUL KIDUL
	1.02.02.2.02.0001	Pengelolaan Pelayanan Kesehatan Ibu Hamil														
			<i>Jumlah Ibu Hamil yang Mendapatkan Pelayanan Kesehatan Sesuai Standar</i>				3479 Orang	62.750.000,00	- Kota Pasuruan, Semua Kecamatan, Semua Kel/Desa	DANA TRANSFER KHUSUS-DANA ALOKASI KHUSUS NON FISIK	-	PP3 - Peningkatan Kualitas Pendidikan, Kesehatan, Produktivitas dan Daya Saing Ketenagakerjaan serta Peningkatan Kemiskinan 8. Keberpahaman kesempatan pendidikan dan kesehatan yang berkualitas	-		64.318.750,00	UPT PUSKESMAS BUGUL KIDUL
	1.02.02.2.02.0002	Pengelolaan Pelayanan Kesehatan Ibu Bersalin														
			<i>Jumlah Ibu Bersalin yang Mendapatkan Pelayanan Kesehatan Sesuai Standar</i>				3321 Orang	84.465.000,00	- Semua Kota/Kab, Semua Kecamatan, Semua Kel/Desa - Kota Pasuruan, Semua Kecamatan, Semua Kel/Desa	DANA TRANSFER UMUM-DANA BAGI HASIL	-	PP3 - Peningkatan Kualitas Pendidikan, Kesehatan, Produktivitas dan Daya Saing Ketenagakerjaan serta Peningkatan Kemiskinan 8. Keberpahaman kesempatan pendidikan dan kesehatan yang berkualitas	-		88.688.250,00	UPT PUSKESMAS BUGUL KIDUL

NO	KODE	URUSAN / BIDANG URUSAN / PROGRAM / KEGIATAN / SUB KEGIATAN	INDIKATOR PROGRAM / KEGIATAN / SUB KEGIATAN	TARGET AKHIR PERIODE RENSTRA OPD	REALISASI CAPAIAN RENJA OPD TAHUN 2022	PRAKIRAAN CAPAIAN TARGET RENJA OPD TAHUN 2023	CAPAIAN KINERJA DAN KERANGKA PENDANAAN					KELOMPOK SASARAN	PRAKIRAAN MAJU RENCANA TAHUN 2025		PERANGKAT DAERAH PENANGGUNG JAWAB	
							TARGET 2024	PAGU INDIKATIF (Rp)	LOKASI	SUMBER DANA	PRIORITAS		TARGET	PAGU INDIKATIF (Rp)		
											NASIONAL					DAERAH
1	2	3	4	5	6	7	8	9	10	11	12	13	14	15	16	17
	1.02.02.2.02.0004	Pengelolaan Pelayanan Kesehatan Balita														
			<i>Jumlah Balita yang Mendapatkan Pelayanan Kesehatan Sesuai Standar</i>				12998 Orang	1.200.000,00	- Kota Pasuruan, Semua Kecamatan, Semua Kel/Desa	DANA TRANSFER KHUSUS-DANA ALOKASI KHUSUS NON FISIK	-	PP3 - Peningkatan Kualitas Pendidikan, Kesehatan, Produktivitas dan Daya Saing Ketenagakerjaan serta Pengentasan Kemiskinan 8. Keberpihakan kegiatan pendidikan dan kesehatan yang berkualitas	-		1.230.000,00	UPT PUSKESMAS BUGUL KIDUL
	1.02.02.2.02.0005	Pengelolaan Pelayanan Kesehatan pada Usia Pendidikan Dasar														
			<i>Jumlah Anak Usia Pendidikan Dasar yang Mendapatkan Pelayanan Kesehatan Sesuai Standar</i>				27626 Orang	35.600.000,00	- Kota Pasuruan, Semua Kecamatan, Semua Kel/Desa	DANA TRANSFER UMUM-DANA BAGI HASIL, DANA TRANSFER KHUSUS-DANA ALOKASI KHUSUS NON FISIK	-	PP3 - Peningkatan Kualitas Pendidikan, Kesehatan, Produktivitas dan Daya Saing Ketenagakerjaan serta Pengentasan Kemiskinan 8. Keberpihakan kegiatan pendidikan dan kesehatan yang berkualitas	-		36.490.000,00	UPT PUSKESMAS BUGUL KIDUL
	1.02.02.2.02.0006	Pengelolaan Pelayanan Kesehatan pada Usia Produktif														

NO	KODE	URUSAN / BIDANG URUSAN / PROGRAM / KEGIATAN / SUB KEGIATAN	INDIKATOR PROGRAM / KEGIATAN / SUB KEGIATAN	TARGET AKHIR PERIODE RENSTRA OPD	REALISASI CAPAIAN RENJA OPD TAHUN 2022	PRAKIRAAN CAPAIAN TARGET RENJA OPD TAHUN 2023	CAPAIAN KINERJA DAN KERANGKA PENDANAAN						KELOMPOK SASARAN	PRAKIRAAN MAJU RENCANA TAHUN 2025		PERANGKAT DAERAH PENANGGUNG JAWAB
							TARGET 2024	PAGU INDIKATIF (Rp)	LOKASI	SUMBER DANA	PRIORITAS			TARGET	PAGU INDIKATIF (Rp)	
											NASIONAL	DAERAH				
1	2	3	4	5	6	7	8	9	10	11	12	13	14	15	16	17
			<i>Jumlah Penduduk Usia Produktif yang Mendapatkan Pelayanan Kesehatan Sesuai Standar</i>				135601 Orang	27.765.000,00	- Kota Pasuruan, Semua Kecamatan, Semua Kel/Desa	DANA TRANSFER UMUM-DANA BAGI HASIL, DANA TRANSFER KHUSUS-DANA ALOKASI KHUSUS NON FISIK	-	PP3 - Peningkatan Kualitas Pendidikan, Kesehatan, Produktivitas dan Daya Saing Ketenagakerjaan serta Peningkatan Kemiskinan 8. Keberpahaman kesempatan pendidikan dan kesehatan yang berkualitas	-		28.459.125,00	UPT PUSKESMAS BUGUL KIDUL
	1.02.02.2.02.0007	Pengelolaan Pelayanan Kesehatan pada Usia Lanjut														
			<i>Jumlah Penduduk Usia Lanjut yang Mendapatkan Pelayanan Kesehatan Sesuai Standar</i>				23717 Orang	4.980.000,00	- Kota Pasuruan, Semua Kecamatan, Semua Kel/Desa	DANA TRANSFER KHUSUS-DANA ALOKASI KHUSUS NON FISIK	-	PP3 - Peningkatan Kualitas Pendidikan, Kesehatan, Produktivitas dan Daya Saing Ketenagakerjaan serta Peningkatan Kemiskinan 8. Keberpahaman kesempatan pendidikan dan kesehatan yang berkualitas	-		5.104.500,00	UPT PUSKESMAS BUGUL KIDUL
	1.02.02.2.02.0010	Pengelolaan Pelayanan Kesehatan Orang dengan Gangguan Jiwa Berat														
			<i>Jumlah Orang yang Mendapatkan Pelayanan Kesehatan Orang dengan Gangguan Jiwa Berat Sesuai Standar</i>				391 Orang	9.000.000,00	- Kota Pasuruan, Semua Kecamatan, Semua Kel/Desa	DANA TRANSFER UMUM-DANA BAGI HASIL, DANA TRANSFER KHUSUS-DANA ALOKASI KHUSUS NON FISIK	-	PP3 - Peningkatan Kualitas Pendidikan, Kesehatan, Produktivitas dan Daya Saing Ketenagakerjaan serta Peningkatan Kemiskinan 8. Keberpahaman kesempatan pendidikan dan kesehatan yang berkualitas	-		9.225.000,00	UPT PUSKESMAS BUGUL KIDUL

NO	KODE	URUSAN / BIDANG URUSAN / PROGRAM / KEGIATAN / SUB KEGIATAN	INDIKATOR PROGRAM / KEGIATAN / SUB KEGIATAN	TARGET AKHIR PERIODE RENSTRA OPD	REALISASI CAPAIAN RENJA OPD TAHUN 2022	PRAKIRAAN CAPAIAN TARGET RENJA OPD TAHUN 2023	CAPAIAN KINERJA DAN KERANGKA PENDANAAN					KELOMPOK SASARAN	PRAKIRAAN MAJU RENCANA TAHUN 2025		PERANGKAT DAERAH PENANGGUNG JAWAB	
							TARGET 2024	PAGU INDIKATIF (Rp)	LOKASI	SUMBER DANA	PRIORITAS		TARGET	PAGU INDIKATIF (Rp)		
											NASIONAL					DAERAH
1	2	3	4	5	6	7	8	9	10	11	12	13	14	15	16	17
	1.02.02.2.02.0011	Pengelolaan Pelayanan Kesehatan Orang Terduga Tuberkulosis														
			<i>Jumlah Orang Terduga Menderita Tuberkulosis yang Mendapatkan Pelayanan Sesuai Standar</i>				4018 Orang	9.740.000,00	- Kota Pasuruan, Semua Kecamatan, Semua Kel/Desa	DANA TRANSFER KHUSUS-DANA ALOKASI KHUSUS NON FISIK	-	PP3 - Peningkatan Kualitas Pendidikan, Kesehatan, Produktivitas dan Daya Saing Keternagakerjaan serta Pengentasan Kemiskinan 8. Keberpihakan kesempatan pendidikan dan kesehatan yang berkualitas	-		9.983.500,00	UPT PUSKESMAS BUGUL KIDUL
	1.02.02.2.02.0012	Pengelolaan Pelayanan Kesehatan Orang dengan Risiko Terinfeksi HIV														
			<i>Jumlah Orang Terduga Menderita HIV yang Mendapatkan Pelayanan Sesuai Standar</i>				3856 Orang	14.090.000,00	- Kota Pasuruan, Semua Kecamatan, Semua Kel/Desa	DANA TRANSFER UMUM-DANA BAGI HASIL, DANA TRANSFER KHUSUS-DANA ALOKASI KHUSUS NON FISIK	-	PP3 - Peningkatan Kualitas Pendidikan, Kesehatan, Produktivitas dan Daya Saing Keternagakerjaan serta Pengentasan Kemiskinan 8. Keberpihakan kesempatan pendidikan dan kesehatan yang berkualitas	-		14.442.250,00	UPT PUSKESMAS BUGUL KIDUL
	1.02.02.2.02.0015	Pengelolaan Pelayanan Kesehatan Gizi Masyarakat														

NO	KODE	URUSAN / BIDANG URUSAN / PROGRAM / KEGIATAN / SUB KEGIATAN	INDIKATOR PROGRAM / KEGIATAN / SUB KEGIATAN	TARGET AKHIR PERIODE RENSTRA OPD	REALISASI CAPAIAN RENJA OPD TAHUN 2022	PRAKIRAAN CAPAIAN TARGET RENJA OPD TAHUN 2023	CAPAIAN KINERJA DAN KERANGKA PENDANAAN					KELOMPOK SASARAN	PRAKIRAAN MAJU RENCANA TAHUN 2025		PERANGKAT DAERAH PENANGGUNG JAWAB	
							TARGET 2024	PAGU INDIKATIF (Rp)	LOKASI	SUMBER DANA	PRIORITAS		TARGET	PAGU INDIKATIF (Rp)		
											NASIONAL					DAERAH
1	2	3	4	5	6	7	8	9	10	11	12	13	14	15	16	17
			<i>Jumlah Dokumen Hasil Pengelolaan Pelayanan Kesehatan Gizi Masyarakat</i>				60 Dokumen	1.144.826.000,00	- Kota Pasuruan, Semua Kecamatan, Semua Kel/Desa	DANA TRANSFER UMUM-DANA ALOKASI UMUM, DANA TRANSFER UMUM-DANA BAGI HASIL, DANA TRANSFER KHUSUS-DANA ALOKASI KHUSUS NON FISIK	-	PP3 - Peningkatan Kualitas Pendidikan, Kesehatan, Produktivitas dan Daya Saing Ketenagakerjaan serta Peningkatan Kemiskinan 8. Keberpahaman kesempatan pendidikan dan kesehatan yang berkualitas	-		1.173.446.650,00	UPT PUSKESMAS BUGUL KIDUL
	1.02.02.2.02.0016	Pengelolaan Pelayanan Kesehatan Kerja dan Olahraga														
			<i>Jumlah Dokumen Hasil Pengelolaan Pelayanan Kesehatan Kerja dan Olahraga</i>				4 Dokumen	33.140.000,00	- Kota Pasuruan, Semua Kecamatan, Semua Kel/Desa	DANA TRANSFER UMUM-DANA BAGI HASIL, DANA TRANSFER KHUSUS-DANA ALOKASI KHUSUS NON FISIK	-	8. Keberpahaman kesempatan pendidikan dan kesehatan yang berkualitas	-		10.290.000,00	UPT PUSKESMAS BUGUL KIDUL
	1.02.02.2.02.0017	Pengelolaan Pelayanan Kesehatan Lingkungan														
			<i>Jumlah Dokumen Hasil Pengelolaan Pelayanan Kesehatan Lingkungan</i>				4 Dokumen	111.235.000,00	- Kota Pasuruan, Semua Kecamatan, Semua Kel/Desa	DANA TRANSFER UMUM-DANA BAGI HASIL, DANA TRANSFER KHUSUS-DANA ALOKASI KHUSUS NON FISIK	-	PP3 - Peningkatan Kualitas Pendidikan, Kesehatan, Produktivitas dan Daya Saing Ketenagakerjaan serta Peningkatan Kemiskinan 8. Keberpahaman kesempatan pendidikan dan kesehatan yang berkualitas	-		114.015.875,00	UPT PUSKESMAS BUGUL KIDUL
	1.02.02.2.02.0018	Pengelolaan Pelayanan Promosi Kesehatan														

NO	KODE	URUSAN / BIDANG URUSAN / PROGRAM / KEGIATAN / SUB KEGIATAN	INDIKATOR PROGRAM / KEGIATAN / SUB KEGIATAN	TARGET AKHIR PERIODE RENSTRA OPD	REALISASI CAPAIAN RENJA OPD TAHUN 2022	PRAKIRAAN CAPAIAN TARGET RENJA OPD TAHUN 2023	CAPAIAN KINERJA DAN KERANGKA PENDANAAN					KELOMPOK SASARAN	PRAKIRAAN MAJU RENCANA TAHUN 2025		PERANGKAT DAERAH PENANGGUNG JAWAB	
							TARGET 2024	PAGU INDIKATIF (Rp)	LOKASI	SUMBER DANA	PRIORITAS		TARGET	PAGU INDIKATIF (Rp)		
											NASIONAL					DAERAH
1	2	3	4	5	6	7	8	9	10	11	12	13	14	15	16	17
			<i>Jumlah Dokumen Hasil Pengelolaan Pelayanan Promosi Kesehatan</i>				2 Dokumen	49.330.000,00	- Kota Pasuruan, Semua Kecamatan, Semua Kel/Desa	DANA TRANSFER UMUM-DANA BAGI HASIL, DANA TRANSFER KHUSUS-DANA ALOKASI KHUSUS NON FISIK	-	PP3 - Peningkatan Kualitas Pendidikan, Kesehatan, Produktivitas dan Daya Saing Ketenagakerjaan serta Peningkatan Kemiskinan 8. Keberpihakan kesempatan pendidikan dan kesehatan yang berkualitas	-		50.563.250,00	UPT PUSKESMAS BUGUL KIDUL
	1.02.02.2.02.0019	Pengelolaan Pelayanan Kesehatan Tradisional, Akupuntur, Asuhan Mandiri, dan Tradisional Lainnya														
			<i>Jumlah Dokumen Hasil Pengelolaan Pelayanan Kesehatan Tradisional, Akupuntur, Asuhan Mandiri dan Tradisional Lainnya</i>				1 Dokumen	3.240.000,00	- Kota Pasuruan, Semua Kecamatan, Semua Kel/Desa	DANA TRANSFER UMUM-DANA BAGI HASIL	-	PP3 - Peningkatan Kualitas Pendidikan, Kesehatan, Produktivitas dan Daya Saing Ketenagakerjaan serta Peningkatan Kemiskinan 8. Keberpihakan kesempatan pendidikan dan kesehatan yang berkualitas	-		3.321.000,00	UPT PUSKESMAS BUGUL KIDUL
	1.02.02.2.02.0020	Pengelolaan Surveilans Kesehatan														
			<i>Jumlah Dokumen Hasil Pengelolaan Surveilans Kesehatan</i>				2 Dokumen	5.560.000,00	- Kota Pasuruan, Semua Kecamatan, Semua Kel/Desa	DANA TRANSFER UMUM-DANA BAGI HASIL, DANA TRANSFER KHUSUS-DANA ALOKASI KHUSUS NON FISIK	-	PP3 - Peningkatan Kualitas Pendidikan, Kesehatan, Produktivitas dan Daya Saing Ketenagakerjaan serta Peningkatan Kemiskinan 8. Keberpihakan kesempatan pendidikan dan kesehatan yang berkualitas	-		5.699.000,00	UPT PUSKESMAS BUGUL KIDUL

NO	KODE	URUSAN / BIDANG URUSAN / PROGRAM / KEGIATAN / SUB KEGIATAN	INDIKATOR PROGRAM / KEGIATAN / SUB KEGIATAN	TARGET AKHIR PERIODE RENSTRA OPD	REALISASI CAPAIAN RENJA OPD TAHUN 2022	PRAKIRAAN CAPAIAN TARGET RENJA OPD TAHUN 2023	CAPAIAN KINERJA DAN KERANGKA PENDANAAN						KELOMPOK SASARAN	PRAKIRAAN MAJU RENCANA TAHUN 2025		PERANGKAT DAERAH PENANGGUNG JAWAB
							TARGET 2024	PAGU INDIKATIF (Rp)	LOKASI	SUMBER DANA	PRIORITAS			TARGET	PAGU INDIKATIF (Rp)	
											NASIONAL	DAERAH				
1	2	3	4	5	6	7	8	9	10	11	12	13	14	15	16	17
	1.02.02.2.02.0022	Pengelolaan Pelayanan Kesehatan Jiwa dan NAPZA														
			<i>Jumlah Penyalahguna NAPZA yang Mendapatkan Pelayanan Kesehatan</i>				1 Orang	1.700.000,00	- Kota Pasuruan, Semua Kecamatan, Semua Kel/Desa	DANA TRANSFER KHUSUS-DANA ALOKASI KHUSUS NON FISIK	-	8. Keberpih akan kese mpatan pendidikan dan kesehatan yang berkualitas	-		1.742.500,00	UPT PUSKESMAS BUGUL KIDUL
	1.02.02.2.02.0025	Pelayanan Kesehatan Penyakit Menular dan Tidak Menular														
			<i>Jumlah Dokumen Hasil Pelayanan Kesehatan Penyakit Menular dan Tidak Menular</i>				2 Dokumen	90.818.000,00	- Kota Pasuruan, Semua Kecamatan, Semua Kel/Desa	DANA TRANSFER UMUM-DANA BAGI HASIL, DANA TRANSFER KHUSUS-DANA ALOKASI KHUSUS NON FISIK	-	PP3 - Peni ngkatan Kualitas Pendidikan, Kesehatan, Produktivita s dan Daya Saing Kete nagakerjaa n serta Pen gentasan Kemiskinan 8. Keberpih akan kese mpatan pendidikan dan kesehatan yang berkualitas	-		93.088.450,00	UPT PUSKESMAS BUGUL KIDUL
	1.02.02.2.02.0033	Operasional Pelayanan Puskesmas														
			<i>Jumlah Dokumen Operasional Pelayanan Puskesmas</i>				1 Dokumen	444.327.000,00	- Kota Pasuruan, Semua Kecamatan, Semua Kel/Desa	DANA TRANSFER UMUM-DANA ALOKASI UMUM, DANA TRANSFER KHUSUS-DANA ALOKASI KHUSUS NON FISIK	-	PP3 - Peni ngkatan Kualitas Pendidikan, Kesehatan, Produktivita s dan Daya Saing Kete nagakerjaa n serta Pen gentasan Kemiskinan 8. Keberpih akan kese mpatan pendidikan dan kesehatan yang berkualitas	-		455.435.175,00	UPT PUSKESMAS BUGUL KIDUL
	1.02.02.2.02.0035	Pelaksanaan Akreditasi Fasilitas Kesehatan di Kabupaten/Kota														

NO	KODE	URUSAN / BIDANG URUSAN / PROGRAM / KEGIATAN / SUB KEGIATAN	INDIKATOR PROGRAM / KEGIATAN / SUB KEGIATAN	TARGET AKHIR PERIODE RENSTRA OPD	REALISASI CAPAIAN RENJA OPD TAHUN 2022	PRAKIRAAN CAPAIAN TARGET RENJA OPD TAHUN 2023	CAPAIAN KINERJA DAN KERANGKA PENDANAAN						KELOMPOK SASARAN	PRAKIRAAN MAJU RENCANA TAHUN 2025		PERANGKAT DAERAH PENANGGUNG JAWAB
							TARGET 2024	PAGU INDIKATIF (Rp)	LOKASI	SUMBER DANA	PRIORITAS			TARGET	PAGU INDIKATIF (Rp)	
											NASIONAL	DAERAH				
1	2	3	4	5	6	7	8	9	10	11	12	13	14	15	16	17
			<i>Jumlah Fasilitas Kesehatan yang Terakreditasi di Kabupaten/Kota</i>				9 Unit	49.140.100,00	- Kota Pasuruan, Semua Kecamatan, Semua Kel/Desa	DANA TRANSFER UMUM-DANA ALOKASI UMUM	-	PP3 - Peningkatan Kualitas Pendidikan, Kesehatan, Produktivitas dan Daya Saing Ketenagakerjaan serta Peningkatan Kemiskinan 8. Keberpihakan kesempatan pendidikan dan kesehatan yang berkualitas	-		50.368.602,50	UPT PUSKESMAS BUGUL KIDUL
2.	1.02.03	PROGRAM PENINGKATAN KAPASITAS SUMBER DAYA MANUSIA KESEHATAN	<i>Persentase ketersediaan nakes yang berkualitas</i>	-			100 %	46.800.000,00						-	47.970.000,00	
	1.02.03.2.02	Perencanaan Kebutuhan dan Pendayagunaan Sumber Daya Manusia Kesehatan untuk UKP dan UKM di Wilayah Kabupaten/Kota	<i>Persentase ketenagaan sesuai dengan kebutuhan</i>	-			85 %	46.800.000,00			-	PP3 - Peningkatan Kualitas Pendidikan, Kesehatan, Produktivitas dan Daya Saing Ketenagakerjaan serta Peningkatan Kemiskinan 8. Keberpihakan kesempatan pendidikan dan kesehatan yang berkualitas	-	-	47.970.000,00	UPT PUSKESMAS BUGUL KIDUL
	1.02.03.2.02.0002	Pemenuhan Kebutuhan Sumber Daya Manusia Kesehatan Sesuai Standar														

NO	KODE	URUSAN / BIDANG URUSAN / PROGRAM / KEGIATAN / SUB KEGIATAN	INDIKATOR PROGRAM / KEGIATAN / SUB KEGIATAN	TARGET AKHIR PERIODE RENSTRA OPD	REALISASI CAPAIAN RENJA OPD TAHUN 2022	PRAKIRAAN CAPAIAN TARGET RENJA OPD TAHUN 2023	CAPAIAN KINERJA DAN KERANGKA PENDANAAN						KELOMPOK SASARAN	PRAKIRAAN MAJU RENCANA TAHUN 2025		PERANGKAT DAERAH PENANGGUNG JAWAB
							TARGET 2024	PAGU INDIKATIF (Rp)	LOKASI	SUMBER DANA	PRIORITAS			TARGET	PAGU INDIKATIF (Rp)	
											NASIONAL	DAERAH				
1	2	3	4	5	6	7	8	9	10	11	12	13	14	15	16	17
			<i>Jumlah Sumber Daya Manusia Kesehatan yang Memenuhi Standar di Fasilitas Pelayanan Kesehatan (Fasyankes)</i>				1050 Orang	46.800.000,00	- Kota Pasuruan, Semua Kecamatan, Semua Kel/Desa	DANA TRANSFER UMUM-DANA ALOKASI UMUM	-	PP3 - Peningkatan Kualitas Pendidikan, Kesehatan, Produktivitas dan Daya Saing Ketenagakerjaan serta Peningkatan Kemiskinan 8. Keberpihakan kesempatan pendidikan dan kesehatan yang berkualitas	-		47.970.000,00	UPT PUSKESMAS BUGUL KIDUL
3.	1.02.05	PROGRAM PEMBERDAYAAN MASYARAKAT BIDANG KESEHATAN	<i>Persentase kelurahan siaga aktif Purnama Mandiri</i>	-			65 %	743.546.000,00						-	762.134.650,00	
	1.02.05.2.01	Advokasi, Pemberdayaan, Kemitraan, Peningkatan Peran serta Masyarakat dan Lintas Sektor Tingkat Daerah Kabupaten/Kota	<i>Jumlah kebijakan terkait Germas yang dikeluarkan oleh Kepala Daerah di 5 kluster</i>	-			2 kebijakan	650.326.000,00			-	PP3 - Peningkatan Kualitas Pendidikan, Kesehatan, Produktivitas dan Daya Saing Ketenagakerjaan serta Peningkatan Kemiskinan 8. Keberpihakan kesempatan pendidikan dan kesehatan yang berkualitas	-	-	666.584.150,00	UPT PUSKESMAS BUGUL KIDUL
	1.02.05.2.01.0001	Peningkatan Upaya Promosi Kesehatan, Advokasi, Kemitraan dan Pemberdayaan Masyarakat														

NO	KODE	URUSAN / BIDANG URUSAN / PROGRAM / KEGIATAN / SUB KEGIATAN	INDIKATOR PROGRAM / KEGIATAN / SUB KEGIATAN	TARGET AKHIR PERIODE RENSTRA OPD	REALISASI CAPAIAN RENJA OPD TAHUN 2022	PRAKIRAAN CAPAIAN TARGET RENJA OPD TAHUN 2023	CAPAIAN KINERJA DAN KERANGKA PENDANAAN						KELOMPOK SASARAN	PRAKIRAAN MAJU RENCANA TAHUN 2025		PERANGKAT DAERAH PENANGGUNG JAWAB
							TARGET 2024	PAGU INDIKATIF (Rp)	LOKASI	SUMBER DANA	PRIORITAS			TARGET	PAGU INDIKATIF (Rp)	
											NASIONAL	DAERAH				
1	2	3	4	5	6	7	8	9	10	11	12	13	14	15	16	17
			<i>Jumlah Dokumen Promosi Kesehatan, Advokasi, Kemitraan dan Pemberdayaan Masyarakat</i>				1 Dokumen	650.326.000,00	- Kota Pasuruan, Semua Kecamatan, Semua Kel/Desa	DANA TRANSFER UMUM-DANA BAGI HASIL	-	PP3 - Peningkatan Kualitas Pendidikan, Kesehatan, Produktivitas dan Daya Saing Ketenagakerjaan serta Peningkatan Kemiskinan 8. Keberpilihan kesempatan pendidikan dan kesehatan yang berkualitas	-		666.584.150,00	UPT PUSKESMAS BUGUL KIDUL
	1.02.05.2.03	Pengembangan dan Pelaksanaan Upaya Kesehatan Bersumber Daya Masyarakat (UKBM) Tingkat Daerah Kabupaten/Kota	<i>Persentase UKBM dengan strata Purnama dan Mandiri</i>	-			93 %	93.220.000,00			-	PP3 - Peningkatan Kualitas Pendidikan, Kesehatan, Produktivitas dan Daya Saing Ketenagakerjaan serta Peningkatan Kemiskinan 8. Keberpilihan kesempatan pendidikan dan kesehatan yang berkualitas	-	-	95.550.500,00	UPT PUSKESMAS BUGUL KIDUL
	1.02.05.2.03.0001	Bimbingan Teknis dan Supervisi Pengembangan dan Pelaksanaan Upaya Kesehatan Bersumber Daya Masyarakat (UKBM)														
			<i>Jumlah Dokumen Hasil Bimbingan Teknis dan Supervisi Upaya Kesehatan Bersumber Daya Masyarakat (UKBM)</i>				5 Dokumen	93.220.000,00	- Kota Pasuruan, Semua Kecamatan, Semua Kel/Desa	DANA TRANSFER UMUM-DANA BAGI HASIL, DANA TRANSFER KHUSUS-DANA ALOKASI KHUSUS NON FISIK	-	PP3 - Peningkatan Kualitas Pendidikan, Kesehatan, Produktivitas dan Daya Saing Ketenagakerjaan serta Peningkatan Kemiskinan 8. Keberpilihan kesempatan pendidikan dan kesehatan yang berkualitas	-		95.550.500,00	UPT PUSKESMAS BUGUL KIDUL
								2.187.286.900,00							2.241.968.573,00	
UPT PUSKESMAS TRAJENG																

NO	KODE	URUSAN / BIDANG URUSAN / PROGRAM / KEGIATAN / SUB KEGIATAN	INDIKATOR PROGRAM / KEGIATAN / SUB KEGIATAN	TARGET AKHIR PERIODE RENSTRA OPD	REALISASI CAPAIAN RENJA OPD TAHUN 2022	PRAKIRAAN CAPAIAN TARGET RENJA OPD TAHUN 2023	CAPAIAN KINERJA DAN KERANGKA PENDANAAN						KELOMPOK SASARAN	PRAKIRAAN MAJU RENCANA TAHUN 2025		PERANGKAT DAERAH PENANGGUNG JAWAB
							TARGET 2024	PAGU INDIKATIF (Rp)	LOKASI	SUMBER DANA	PRIORITAS			TARGET	PAGU INDIKATIF (Rp)	
											NASIONAL	DAERAH				
1	2	3	4	5	6	7	8	9	10	11	12	13	14	15	16	17
	1	URUSAN PEMERINTAHAN WAJIB YANG BERKAITAN DENGAN PELAYANAN DASAR						2.187.286.900,00							2.241.968.573,00	
	1.02	URUSAN PEMERINTAHAN BIDANG KESEHATAN						2.187.286.900,00							2.241.968.573,00	
1.	1.02.02	PROGRAM PEMENUHAN UPAYA KESEHATAN PERORANGAN DAN UPAYA KESEHATAN MASYARAKAT	<i>Persentase pemenuhan UKP (Upaya Kesehatan Perorangan) dan UKM (Upaya Kesehatan Masyarakat)</i>	-			100 %	1.620.271.900,00						-	1.660.778.198,00	
	1.02.02.2.02	Penyediaan Layanan Kesehatan untuk UKM dan UKP Rujukan Tingkat Daerah Kabupaten/Kota	<i>Persentase pemenuhan UKP (Upaya Kesehatan Perorangan) dan UKM (Upaya Kesehatan Masyarakat)</i>	-			100 %	1.620.271.900,00			-	PP3 - Peningkatan Kualitas Pendidikan, Kesehatan, Produktivitas dan Daya Saing Ketenagakerjaan serta Pengentasan Kemiskinan 8. Keberpahaman kesempatan pendidikan dan kesehatan yang berkualitas		-	1.660.778.198,00	UPT PUSKESMAS TRAJENG
	1.02.02.2.02.0001	Pengelolaan Pelayanan Kesehatan Ibu Hamil														
			<i>Jumlah Ibu Hamil yang Mendapatkan Pelayanan Kesehatan Sesuai Standar</i>				3479 Orang	51.525.000,00	- Kota Pasuruan, Semua Kecamatan, Semua Kel/Desa - Kota Pasuruan, Panggungrejo, Ngemplakrejo - Kota Pasuruan, Panggungrejo, Mayangan - Kota Pasuruan, Panggungrejo, Tambaan	DANA TRANSFER UMUM-DANA BAGI HASIL, DANA TRANSFER KHUSUS-DANA ALOKASI KHUSUS NON FISIK	-	PP3 - Peningkatan Kualitas Pendidikan, Kesehatan, Produktivitas dan Daya Saing Ketenagakerjaan serta Pengentasan Kemiskinan 8. Keberpahaman kesempatan pendidikan dan kesehatan yang berkualitas			52.813.125,00	UPT PUSKESMAS TRAJENG
	1.02.02.2.02.0004	Pengelolaan Pelayanan Kesehatan Balita														

NO	KODE	URUSAN / BIDANG URUSAN / PROGRAM / KEGIATAN / SUB KEGIATAN	INDIKATOR PROGRAM / KEGIATAN / SUB KEGIATAN	TARGET AKHIR PERIODE RENSTRA OPD	REALISASI CAPAIAN RENJA OPD TAHUN 2022	PRAKIRAAN CAPAIAN TARGET RENJA OPD TAHUN 2023	CAPAIAN KINERJA DAN KERANGKA PENDANAAN						KELOMPOK SASARAN	PRAKIRAAN MAJU RENCANA TAHUN 2025		PERANGKAT DAERAH PENANGGUNG JAWAB
							TARGET 2024	PAGU INDIKATIF (Rp)	LOKASI	SUMBER DANA	PRIORITAS			TARGET	PAGU INDIKATIF (Rp)	
											NASIONAL	DAERAH				
1	2	3	4	5	6	7	8	9	10	11	12	13	14	15	16	17
			<i>Jumlah Balita yang Mendapatkan Pelayanan Kesehatan Sesuai Standar</i>				12998 Orang	7.200.000,00	- Kota Pasuruan, Panggungrejo, Ngemplakrejo - Kota Pasuruan, Panggungrejo, Mayangan - Kota Pasuruan, Panggungrejo, Trajeng - Kota Pasuruan, Panggungrejo, Tamba'an	DANA TRANSFER KHUSUS-DANA ALOKASI KHUSUS NON FISIK	-	PP3 - Peningkatan Kualitas Pendidikan, Kesehatan, Produktivitas dan Daya Saing Ketenagakerjaan serta Peningkatan Kemiskinan 8. Keberpilihan kesempatan pendidikan dan kesehatan yang berkualitas	-		7.380.000,00	UPT PUSKESMAS TRAJENG
	1.02.02.2.02.0005	Pengelolaan Pelayanan Kesehatan pada Usia Pendidikan Dasar														
			<i>Jumlah Anak Usia Pendidikan Dasar yang Mendapatkan Pelayanan Kesehatan Sesuai Standar</i>				27626 Orang	30.137.500,00	- Kota Pasuruan, Semua Kecamatan, Semua Kel/Desa - Kota Pasuruan, Panggungrejo, Ngemplakrejo - Kota Pasuruan, Panggungrejo, Mayangan - Kota Pasuruan, Panggungrejo, Tamba'an	DANA TRANSFER UMUM-DANA BAGI HASIL, DBH CUKAI HASIL TEMBAKAU (CHT), DANA TRANSFER KHUSUS-DANA ALOKASI KHUSUS NON FISIK	-	PP3 - Peningkatan Kualitas Pendidikan, Kesehatan, Produktivitas dan Daya Saing Ketenagakerjaan serta Peningkatan Kemiskinan 8. Keberpilihan kesempatan pendidikan dan kesehatan yang berkualitas	-		30.890.938,00	UPT PUSKESMAS TRAJENG
	1.02.02.2.02.0006	Pengelolaan Pelayanan Kesehatan pada Usia Produktif														
			<i>Jumlah Penduduk Usia Produktif yang Mendapatkan Pelayanan Kesehatan Sesuai Standar</i>				135601 Orang	23.800.000,00	- Kota Pasuruan, Semua Kecamatan, Semua Kel/Desa - Kota Pasuruan, Panggungrejo, Ngemplakrejo - Kota Pasuruan, Panggungrejo, Mayangan - Kota Pasuruan, Panggungrejo, Trajeng	DANA TRANSFER UMUM-DANA BAGI HASIL, DANA TRANSFER KHUSUS-DANA ALOKASI KHUSUS NON FISIK	-	PP3 - Peningkatan Kualitas Pendidikan, Kesehatan, Produktivitas dan Daya Saing Ketenagakerjaan serta Peningkatan Kemiskinan 8. Keberpilihan kesempatan pendidikan dan kesehatan yang berkualitas	-		24.395.000,00	UPT PUSKESMAS TRAJENG

NO	KODE	URUSAN / BIDANG URUSAN / PROGRAM / KEGIATAN / SUB KEGIATAN	INDIKATOR PROGRAM / KEGIATAN / SUB KEGIATAN	TARGET AKHIR PERIODE RENSTRA OPD	REALISASI CAPAIAN RENJA OPD TAHUN 2022	PRAKIRAAN CAPAIAN TARGET RENJA OPD TAHUN 2023	CAPAIAN KINERJA DAN KERANGKA PENDANAAN						KELOMPOK SASARAN	PRAKIRAAN MAJU RENCANA TAHUN 2025		PERANGKAT DAERAH PENANGGUNG JAWAB
							TARGET 2024	PAGU INDIKATIF (Rp)	LOKASI	SUMBER DANA	PRIORITAS			TARGET	PAGU INDIKATIF (Rp)	
											NASIONAL	DAERAH				
1	2	3	4	5	6	7	8	9	10	11	12	13	14	15	16	17
	1.02.02.2.02.0007	Pengelolaan Pelayanan Kesehatan pada Usia Lanjut														
			<i>Jumlah Penduduk Usia Lanjut yang Mendapatkan Pelayanan Kesehatan Sesuai Standar</i>				23717 Orang	22.500.000,00	- Kota Pasuruan, Semua Kecamatan, Semua Kel/Desa - Kota Pasuruan, Panggungrejo, Ngemplakrejo - Kota Pasuruan, Panggungrejo, Mayangan - Kota Pasuruan, Panggungrejo, Trajeng	DANA TRANSFER UMUM-DANA BAGI HASIL, DANA TRANSFER KHUSUS-DANA ALOKASI KHUSUS NON FISIK	-	PP3 - Peningkatan Kualitas Pendidikan, Kesehatan, Produktivitas dan Daya Saing Keternagakerjaan serta Peningkatan Kemiskinan 8. Keberpihakan kesempatan pendidikan dan kesehatan yang berkualitas	-		23.062.000,00	UPT PUSKESMAS TRAJENG
	1.02.02.2.02.0010	Pengelolaan Pelayanan Kesehatan Orang dengan Gangguan Jiwa Berat														
			<i>Jumlah Orang yang Mendapatkan Pelayanan Kesehatan Orang dengan Gangguan Jiwa Berat Sesuai Standar</i>				391 Orang	7.650.000,00	- Kota Pasuruan, Semua Kecamatan, Semua Kel/Desa - Kota Pasuruan, Panggungrejo, Ngemplakrejo - Kota Pasuruan, Panggungrejo, Mayangan - Kota Pasuruan, Panggungrejo, Trajeng	DANA TRANSFER UMUM-DANA BAGI HASIL, DANA TRANSFER KHUSUS-DANA ALOKASI KHUSUS NON FISIK	-	PP3 - Peningkatan Kualitas Pendidikan, Kesehatan, Produktivitas dan Daya Saing Keternagakerjaan serta Peningkatan Kemiskinan 8. Keberpihakan kesempatan pendidikan dan kesehatan yang berkualitas	-		7.841.250,00	UPT PUSKESMAS TRAJENG
	1.02.02.2.02.0015	Pengelolaan Pelayanan Kesehatan Gizi Masyarakat														

NO	KODE	URUSAN / BIDANG URUSAN / PROGRAM / KEGIATAN / SUB KEGIATAN	INDIKATOR PROGRAM / KEGIATAN / SUB KEGIATAN	TARGET AKHIR PERIODE RENSTRA OPD	REALISASI CAPAIAN RENJA OPD TAHUN 2022	PRAKIRAAN CAPAIAN TARGET RENJA OPD TAHUN 2023	CAPAIAN KINERJA DAN KERANGKA PENDANAAN						KELOMPOK SASARAN	PRAKIRAAN MAJU RENCANA TAHUN 2025		PERANGKAT DAERAH PENANGGUNG JAWAB
							TARGET 2024	PAGU INDIKATIF (Rp)	LOKASI	SUMBER DANA	PRIORITAS			TARGET	PAGU INDIKATIF (Rp)	
											NASIONAL	DAERAH				
1	2	3	4	5	6	7	8	9	10	11	12	13	14	15	16	17
			<i>Jumlah Dokumen Hasil Pengelolaan Pelayanan Kesehatan Gizi Masyarakat</i>				60 Dokumen	978.940.400,00	- Kota Pasuruan, Semua Kecamatan, Semua Kel/Desa - Kota Pasuruan, Panggungrejo, Ngemplakrejo - Kota Pasuruan, Panggungrejo, Mayangan - Kota Pasuruan, Panggungrejo, Tambaan	DANA TRANSFER UMUM-DANA ALOKASI UMUM, DANA TRANSFER UMUM-DANA BAGI HASIL, DANA TRANSFER KHUSUS-DANA ALOKASI KHUSUS NON FISIK	-	PP3 - Peningkatan Kualitas Pendidikan, Kesehatan, Produktivitas dan Daya Saing Ketenagakerjaan serta Peningkatan Kemiskinan 8. Keberpahaman kesempatan pendidikan dan kesehatan yang berkualitas	-		1.003.413.910,00	UPT PUSKESMAS TRAJENG
	1.02.02.2.02.0016	Pengelolaan Pelayanan Kesehatan Kerja dan Olahraga														
			<i>Jumlah Dokumen Hasil Pengelolaan Pelayanan Kesehatan Kerja dan Olahraga</i>				4 Dokumen	27.650.000,00	- Kota Pasuruan, Semua Kecamatan, Semua Kel/Desa - Kota Pasuruan, Panggungrejo, Ngemplakrejo - Kota Pasuruan, Panggungrejo, Trajeng - Kota Pasuruan, Panggungrejo, Tambaan	DANA TRANSFER UMUM-DANA BAGI HASIL	-	PP3 - Peningkatan Kualitas Pendidikan, Kesehatan, Produktivitas dan Daya Saing Ketenagakerjaan serta Peningkatan Kemiskinan 8. Keberpahaman kesempatan pendidikan dan kesehatan yang berkualitas	-		28.341.250,00	UPT PUSKESMAS TRAJENG
	1.02.02.2.02.0017	Pengelolaan Pelayanan Kesehatan Lingkungan														
			<i>Jumlah Dokumen Hasil Pengelolaan Pelayanan Kesehatan Lingkungan</i>				4 Dokumen	32.475.000,00	- Kota Pasuruan, Semua Kecamatan, Semua Kel/Desa - Kota Pasuruan, Panggungrejo, Ngemplakrejo - Kota Pasuruan, Panggungrejo, Mayangan - Kota Pasuruan, Panggungrejo, Trajeng	DANA TRANSFER UMUM-DANA BAGI HASIL, DANA TRANSFER KHUSUS-DANA ALOKASI KHUSUS NON FISIK	-	PP3 - Peningkatan Kualitas Pendidikan, Kesehatan, Produktivitas dan Daya Saing Ketenagakerjaan serta Peningkatan Kemiskinan 8. Keberpahaman kesempatan pendidikan dan kesehatan yang berkualitas	-		33.286.875,00	UPT PUSKESMAS TRAJENG

NO	KODE	URUSAN / BIDANG URUSAN / PROGRAM / KEGIATAN / SUB KEGIATAN	INDIKATOR PROGRAM / KEGIATAN / SUB KEGIATAN	TARGET AKHIR PERIODE RENSTRA OPD	REALISASI CAPAIAN RENJA OPD TAHUN 2022	PRAKIRAAN CAPAIAN TARGET RENJA OPD TAHUN 2023	CAPAIAN KINERJA DAN KERANGKA PENDANAAN						KELOMPOK SASARAN	PRAKIRAAN MAJU RENCANA TAHUN 2025		PERANGKAT DAERAH PENANGGUNG JAWAB
							TARGET 2024	PAGU INDIKATIF (Rp)	LOKASI	SUMBER DANA	PRIORITAS			TARGET	PAGU INDIKATIF (Rp)	
											NASIONAL	DAERAH				
1	2	3	4	5	6	7	8	9	10	11	12	13	14	15	16	17
	1.02.02.2.02.0018	Pengelolaan Pelayanan Promosi Kesehatan														
			<i>Jumlah Dokumen Hasil Pengelolaan Pelayanan Promosi Kesehatan</i>				1 Dokumen	18.250.000,00	- Kota Pasuruan, Semua Kecamatan, Semua Kel/Desa - Kota Pasuruan, Panggungrejo, Ngemplakrejo - Kota Pasuruan, Panggungrejo, Mayangan - Kota Pasuruan, Panggungrejo, Tamba'an	DANA TRANSFER UMUM-DANA BAGI HASIL	-	PP3 - Peningkatan Kualitas Pendidikan, Kesehatan, Produktivitas dan Daya Saing Ketenagakerjaan serta Peningkatan Kemiskinan 8. Keberpihakan kegiatan pendidikan dan kesehatan yang berkualitas	-		18.706.250,00	UPT PUSKESMAS TRAJENG
	1.02.02.2.02.0019	Pengelolaan Pelayanan Kesehatan Tradisional, Akupuntur, Asuhan Mandiri, dan Tradisional Lainnya														
			<i>Jumlah Dokumen Hasil Pengelolaan Pelayanan Kesehatan Tradisional, Akupuntur, Asuhan Mandiri dan Tradisional Lainnya</i>				1 Dokumen	4.150.000,00	- Kota Pasuruan, Semua Kecamatan, Semua Kel/Desa - Kota Pasuruan, Panggungrejo, Ngemplakrejo - Kota Pasuruan, Panggungrejo, Trajeng - Kota Pasuruan, Panggungrejo, Tamba'an	DANA TRANSFER UMUM-DANA BAGI HASIL	-	PP3 - Peningkatan Kualitas Pendidikan, Kesehatan, Produktivitas dan Daya Saing Ketenagakerjaan serta Peningkatan Kemiskinan 8. Keberpihakan kegiatan pendidikan dan kesehatan yang berkualitas	-		4.253.750,00	UPT PUSKESMAS TRAJENG
	1.02.02.2.02.0020	Pengelolaan Surveilans Kesehatan														

NO	KODE	URUSAN / BIDANG URUSAN / PROGRAM / KEGIATAN / SUB KEGIATAN	INDIKATOR PROGRAM / KEGIATAN / SUB KEGIATAN	TARGET AKHIR PERIODE RENSTRA OPD	REALISASI CAPAIAN RENJA OPD TAHUN 2022	PRAKIRAAN CAPAIAN TARGET RENJA OPD TAHUN 2023	CAPAIAN KINERJA DAN KERANGKA PENDANAAN						KELOMPOK SASARAN	PRAKIRAAN MAJU RENCANA TAHUN 2025		PERANGKAT DAERAH PENANGGUNG JAWAB
							TARGET 2024	PAGU INDIKATIF (Rp)	LOKASI	SUMBER DANA	PRIORITAS			TARGET	PAGU INDIKATIF (Rp)	
											NASIONAL	DAERAH				
1	2	3	4	5	6	7	8	9	10	11	12	13	14	15	16	17
			<i>Jumlah Dokumen Hasil Pengelolaan Surveilans Kesehatan</i>				2 Dokumen	2.940.000,00	- Kota Pasuruan, Semua Kecamatan, Semua Kel/Desa - Kota Pasuruan, Panggungrejo, Mayangan - Kota Pasuruan, Panggungrejo, Trajeng - Kota Pasuruan, Panggungrejo, Tamba'an	DANA TRANSFER UMUM-DANA BAGI HASIL, DANA TRANSFER KHUSUS-DANA ALOKASI KHUSUS NON FISIK	-	PP3 - Peni ngkatan Kualitas Pendidikan, Kesehatan, Produktivita s dan Daya Saing Kete nagakerjaa n serta Pen gentasan Kemiskinan 8. Keberpih akan kese mpatan pendidikan dan kesehatan yang berkualitas	-		3.013.500,00	UPT PUSKESMAS TRAJENG
	1.02.02.2.02.0022	Pengelolaan Pelayanan Kesehatan Jiwa dan NAPZA														
			<i>Jumlah Penyalahguna NAPZA yang Mendapatkan Pelayanan Kesehatan</i>				1 Orang	5.200.000,00	- Kota Pasuruan, Semua Kecamatan, Semua Kel/Desa - Kota Pasuruan, Panggungrejo, Ngemplakrejo - Kota Pasuruan, Panggungrejo, Mayangan - Kota Pasuruan, Panggungrejo, Trajeng	DANA TRANSFER UMUM-DANA BAGI HASIL, DANA TRANSFER KHUSUS-DANA ALOKASI KHUSUS NON FISIK	-	PP3 - Peni ngkatan Kualitas Pendidikan, Kesehatan, Produktivita s dan Daya Saing Kete nagakerjaa n serta Pen gentasan Kemiskinan 8. Keberpih akan kese mpatan pendidikan dan kesehatan yang berkualitas	-		5.330.000,00	UPT PUSKESMAS TRAJENG
	1.02.02.2.02.0025	Pelayanan Kesehatan Penyakit Menular dan Tidak Menular														
			<i>Jumlah Dokumen Hasil Pelayanan Kesehatan Penyakit Menular dan Tidak Menular</i>				2 Dokumen	69.650.000,00	- Kota Pasuruan, Semua Kecamatan, Semua Kel/Desa - Kota Pasuruan, Panggungrejo, Ngemplakrejo - Kota Pasuruan, Panggungrejo, Trajeng - Kota Pasuruan, Panggungrejo, Tamba'an	DANA TRANSFER UMUM-DANA BAGI HASIL, DANA TRANSFER KHUSUS-DANA ALOKASI KHUSUS NON FISIK	-	PP3 - Peni ngkatan Kualitas Pendidikan, Kesehatan, Produktivita s dan Daya Saing Kete nagakerjaa n serta Pen gentasan Kemiskinan 8. Keberpih akan kese mpatan pendidikan dan kesehatan yang berkualitas	-		71.391.250,00	UPT PUSKESMAS TRAJENG

NO	KODE	URUSAN / BIDANG URUSAN / PROGRAM / KEGIATAN / SUB KEGIATAN	INDIKATOR PROGRAM / KEGIATAN / SUB KEGIATAN	TARGET AKHIR PERIODE RENSTRA OPD	REALISASI CAPAIAN RENJA OPD TAHUN 2022	PRAKIRAAN CAPAIAN TARGET RENJA OPD TAHUN 2023	CAPAIAN KINERJA DAN KERANGKA PENDANAAN						KELOMPOK SASARAN	PRAKIRAAN MAJU RENCANA TAHUN 2025		PERANGKAT DAERAH PENANGGUNG JAWAB
							TARGET 2024	PAGU INDIKATIF (Rp)	LOKASI	SUMBER DANA	PRIORITAS			TARGET	PAGU INDIKATIF (Rp)	
											NASIONAL	DAERAH				
1	2	3	4	5	6	7	8	9	10	11	12	13	14	15	16	17
	1.02.02.2.02.0033	Operasional Pelayanan Puskesmas														
			Jumlah Dokumen Operasional Pelayanan Puskesmas				1 Dokumen	272.676.000,00	- Kota Pasuruan, Semua Kecamatan, Semua Kel/Desa - Kota Pasuruan, Panggungrejo, Ngemplakrejo - Kota Pasuruan, Panggungrejo, Trajeng - Kota Pasuruan, Panggungrejo, Tamba'an	DANA TRANSFER UMUM-DANA ALOKASI UMUM, DANA TRANSFER KHUSUS-DANA ALOKASI KHUSUS NON FISIK	-	PP3 - Peningkatan Kualitas Pendidikan, Kesehatan, Produktivitas dan Daya Saing Ketenagakerjaan serta Peningkatan Kemiskinan 8. Keberpihakan kegiatan pendidikan dan kesehatan yang berkualitas	-		279.492.900,00	UPT PUSKESMAS TRAJENG
	1.02.02.2.02.0035	Pelaksanaan Akreditasi Fasilitas Kesehatan di Kabupaten/Kota														
			Jumlah Fasilitas Kesehatan yang Terakreditasi di Kabupaten/Kota				9 Unit	49.578.000,00	- Kota Pasuruan, Semua Kecamatan, Semua Kel/Desa - Kota Pasuruan, Panggungrejo, Ngemplakrejo - Kota Pasuruan, Panggungrejo, Trajeng - Kota Pasuruan, Panggungrejo, Tamba'an	DANA TRANSFER UMUM-DANA ALOKASI UMUM	-	PP3 - Peningkatan Kualitas Pendidikan, Kesehatan, Produktivitas dan Daya Saing Ketenagakerjaan serta Peningkatan Kemiskinan 8. Keberpihakan kegiatan pendidikan dan kesehatan yang berkualitas	-		50.817.450,00	UPT PUSKESMAS TRAJENG
	1.02.02.2.02.0040	Pengelolaan pelayanan kesehatan orang dengan Tuberkulosis														

NO	KODE	URUSAN / BIDANG URUSAN / PROGRAM / KEGIATAN / SUB KEGIATAN	INDIKATOR PROGRAM / KEGIATAN / SUB KEGIATAN	TARGET AKHIR PERIODE RENSTRA OPD	REALISASI CAPAIAN RENJA OPD TAHUN 2022	PRAKIRAAN CAPAIAN TARGET RENJA OPD TAHUN 2023	CAPAIAN KINERJA DAN KERANGKA PENDANAAN						KELOMPOK SASARAN	PRAKIRAAN MAJU RENCANA TAHUN 2025		PERANGKAT DAERAH PENANGGUNG JAWAB
							TARGET 2024	PAGU INDIKATIF (Rp)	LOKASI	SUMBER DANA	PRIORITAS			TARGET	PAGU INDIKATIF (Rp)	
											NASIONAL	DAERAH				
1	2	3	4	5	6	7	8	9	10	11	12	13	14	15	16	17
			<i>Jumlah orang dengan Tuberkulosis yang mendapatkan pelayanan kesehatan sesuai standar</i>				4018 Orang	9.500.000,00	- Kota Pasuruan, Semua Kecamatan, Semua Kel/Desa - Kota Pasuruan, Panggungrejo, Mayangan - Kota Pasuruan, Panggungrejo, Trajeng - Kota Pasuruan, Panggungrejo, Tambaan	DANA TRANSFER UMUM-DANA BAGI HASIL, DANA TRANSFER KHUSUS-DANA ALOKASI KHUSUS NON FISIK	-	PP3 - Peningkatan Kualitas Pendidikan, Kesehatan, Produktivitas dan Daya Saing Ketenagakerjaan serta Peningkatan Kemiskinan 8. Keberpahaman kesempatan pendidikan dan kesehatan yang berkualitas	-		9.737.500,00	UPT PUSKESMAS TRAJENG
	1.02.02.2.02.0042	Pengelolaan pelayanan kesehatan Malaria														
			<i>Jumlah orang yang mendapatkan pelayanan kesehatan malaria</i>				1 Orang	6.450.000,00	- Kota Pasuruan, Semua Kecamatan, Semua Kel/Desa - Kota Pasuruan, Panggungrejo, Ngemplakrejo - Kota Pasuruan, Panggungrejo, Trajeng - Kota Pasuruan, Panggungrejo, Tambaan	DANA TRANSFER KHUSUS-DANA ALOKASI KHUSUS NON FISIK	-	PP3 - Peningkatan Kualitas Pendidikan, Kesehatan, Produktivitas dan Daya Saing Ketenagakerjaan serta Peningkatan Kemiskinan 8. Keberpahaman kesempatan pendidikan dan kesehatan yang berkualitas	-		6.611.250,00	UPT PUSKESMAS TRAJENG
2.	1.02.03	PROGRAM PENINGKATAN KAPASITAS SUMBER DAYA MANUSIA KESEHATAN	<i>Persentase ketersediaan nakes yang berkualitas</i>	-			100 %	93.600.000,00						-	95.940.000,00	

NO	KODE	URUSAN / BIDANG URUSAN / PROGRAM / KEGIATAN / SUB KEGIATAN	INDIKATOR PROGRAM / KEGIATAN / SUB KEGIATAN	TARGET AKHIR PERIODE RENSTRA OPD	REALISASI CAPAIAN RENJA OPD TAHUN 2022	PRAKIRAAN CAPAIAN TARGET RENJA OPD TAHUN 2023	CAPAIAN KINERJA DAN KERANGKA PENDANAAN					KELOMPOK SASARAN	PRAKIRAAN MAJU RENCANA TAHUN 2025		PERANGKAT DAERAH PENANGGUNG JAWAB	
							TARGET 2024	PAGU INDIKATIF (Rp)	LOKASI	SUMBER DANA	PRIORITAS		TARGET	PAGU INDIKATIF (Rp)		
											NASIONAL					DAERAH
1	2	3	4	5	6	7	8	9	10	11	12	13	14	15	16	17
	1.02.03.2.02	Perencanaan Kebutuhan dan Pendayagunaan Sumber Daya Manusia Kesehatan untuk UKP dan UKM di Wilayah Kabupaten/Kota	<i>Persentase ketenagaan sesuai dengan kebutuhan</i>	-			85 %	93.600.000,00			-	PP3 - Peningkatan Kualitas Pendidikan, Kesehatan, Produktivitas dan Daya Saing Ketenagakerjaan serta Peningkatan Kemiskinan 8. Keberpahaman kesempatan pendidikan dan kesehatan yang berkualitas	-	-	95.940.000,00	UPT PUSKESMAS TRAJENG
	1.02.03.2.02.0002	Pemenuhan Kebutuhan Sumber Daya Manusia Kesehatan Sesuai Standar														
			<i>Jumlah Sumber Daya Manusia Kesehatan yang Memenuhi Standar di Fasilitas Pelayanan Kesehatan (Fasyankes)</i>				1050 Orang	93.600.000,00	- Kota Pasuruan, Semua Kecamatan, Semua Kel/Desa - Kota Pasuruan, Panggungrejo, Ngemplakrejo - Kota Pasuruan, Panggungrejo, Trajeng	DANA TRANSFER UMUM-DANA ALOKASI UMUM	-	PP3 - Peningkatan Kualitas Pendidikan, Kesehatan, Produktivitas dan Daya Saing Ketenagakerjaan serta Peningkatan Kemiskinan 8. Keberpahaman kesempatan pendidikan dan kesehatan yang berkualitas	-		95.940.000,00	UPT PUSKESMAS TRAJENG
3.	1.02.05	PROGRAM PEMBERDAYAAN MASYARAKAT BIDANG KESEHATAN	-	-			-	473.415.000,00						-	485.250.375,00	

NO	KODE	URUSAN / BIDANG URUSAN / PROGRAM / KEGIATAN / SUB KEGIATAN	INDIKATOR PROGRAM / KEGIATAN / SUB KEGIATAN	TARGET AKHIR PERIODE RENSTRA OPD	REALISASI CAPAIAN RENJA OPD TAHUN 2022	PRAKIRAAN CAPAIAN TARGET RENJA OPD TAHUN 2023	CAPAIAN KINERJA DAN KERANGKA PENDANAAN						KELOMPOK SASARAN	PRAKIRAAN MAJU RENCANA TAHUN 2025		PERANGKAT DAERAH PENANGGUNG JAWAB
							TARGET 2024	PAGU INDIKATIF (Rp)	LOKASI	SUMBER DANA	PRIORITAS			TARGET	PAGU INDIKATIF (Rp)	
											NASIONAL	DAERAH				
1	2	3	4	5	6	7	8	9	10	11	12	13	14	15	16	17
	1.02.05.2.01	Advokasi, Pemberdayaan, Kemitraan, Peningkatan Peran serta Masyarakat dan Lintas Sektor Tingkat Daerah Kabupaten/Kota	-	-			-	379.800.000,00			-	PP3 - Peningkatan Kualitas Pendidikan, Kesehatan, Produktivitas dan Daya Saing Ketenagakerjaan serta Peningkatan Kemiskinan 8. Keberpilihan kesempatan pendidikan dan kesehatan yang berkualitas	-	-	389.295.000,00	UPT PUSKESMAS TRAJENG
	1.02.05.2.01.0001	Peningkatan Upaya Promosi Kesehatan, Advokasi, Kemitraan dan Pemberdayaan Masyarakat														
			<i>Jumlah Dokumen Promosi Kesehatan, Advokasi, Kemitraan dan Pemberdayaan Masyarakat</i>				1 Dokumen	379.800.000,00	- Kota Pasuruan, Semua Kecamatan, Semua Kel/Desa - Kota Pasuruan, Panggungrejo, Mayangan - Kota Pasuruan, Panggungrejo, Trajeng - Kota Pasuruan, Panggungrejo, Tambaan	DANA TRANSFER UMUM-DANA BAGI HASIL	-	PP3 - Peningkatan Kualitas Pendidikan, Kesehatan, Produktivitas dan Daya Saing Ketenagakerjaan serta Peningkatan Kemiskinan 8. Keberpilihan kesempatan pendidikan dan kesehatan yang berkualitas	-		389.295.000,00	UPT PUSKESMAS TRAJENG
	1.02.05.2.03	Pengembangan dan Pelaksanaan Upaya Kesehatan Bersumber Daya Masyarakat (UKBM) Tingkat Daerah Kabupaten/Kota	-	-			-	93.615.000,00			-	PP3 - Peningkatan Kualitas Pendidikan, Kesehatan, Produktivitas dan Daya Saing Ketenagakerjaan serta Peningkatan Kemiskinan 8. Keberpilihan kesempatan pendidikan dan kesehatan yang berkualitas	-	-	95.955.375,00	UPT PUSKESMAS TRAJENG
	1.02.05.2.03.0001	Bimbingan Teknis dan Supervisi Pengembangan dan Pelaksanaan Upaya Kesehatan Bersumber Daya Masyarakat (UKBM)														

NO	KODE	URUSAN / BIDANG URUSAN / PROGRAM / KEGIATAN / SUB KEGIATAN	INDIKATOR PROGRAM / KEGIATAN / SUB KEGIATAN	TARGET AKHIR PERIODE RENSTRA OPD	REALISASI CAPAIAN RENJA OPD TAHUN 2022	PRAKIRAAN CAPAIAN TARGET RENJA OPD TAHUN 2023	CAPAIAN KINERJA DAN KERANGKA PENDANAAN					KELOMPOK SASARAN	PRAKIRAAN MAJU RENCANA TAHUN 2025		PERANGKAT DAERAH PENANGGUNG JAWAB	
							TARGET 2024	PAGU INDIKATIF (Rp)	LOKASI	SUMBER DANA	PRIORITAS		TARGET	PAGU INDIKATIF (Rp)		
											NASIONAL					DAERAH
1	2	3	4	5	6	7	8	9	10	11	12	13	14	15	16	17
			<i>Jumlah Dokumen Hasil Bimbingan Teknis dan Supervisi Upaya Kesehatan Bersumber Daya Masyarakat (UKBM)</i>				5 Dokumen	93.615.000,00	- Kota Pasuruan, Semua Kecamatan, Semua Kel/Desa - Kota Pasuruan, Panggungrejo, Ngemplakrejo - Kota Pasuruan, Panggungrejo, Mayangan - Kota Pasuruan, Panggungrejo, Tambalan	DANA TRANSFER UMUM-DANA BAGI HASIL, DANA TRANSFER KHUSUS-DANA ALOKASI KHUSUS NON FISIK	-	PP3 - Peningkatan Kualitas Pendidikan, Kesehatan, Produktivitas dan Daya Saing Keternagakerjaan serta Peningkatan Kemiskinan 8. Keberpilihan kesempatan pendidikan dan kesehatan yang berkualitas	-	95.955.375,00	UPT PUSKESMAS TRAJENG	
UPT PUSKESMAS SEKARGADUNG								2.726.651.800,00						2.864.698.631,00		
	1	URUSAN PEMERINTAHAN WAJIB YANG BERKAITAN DENGAN PELAYANAN DASAR						2.726.651.800,00							2.864.698.631,00	
	1.02	URUSAN PEMERINTAHAN BIDANG KESEHATAN						2.726.651.800,00							2.864.698.631,00	
1.	1.02.02	PROGRAM PEMENUHAN UPAYA KESEHATAN PERORANGAN DAN UPAYA KESEHATAN MASYARAKAT	<i>Persentase pemenuhan UKP (Upaya Kesehatan Perorangan) dan UKM (Upaya Kesehatan Masyarakat)</i>	-			100 %	2.145.379.600,00						-	2.268.894.626,00	
	1.02.02.2.02	Penyediaan Layanan Kesehatan untuk UKM dan UKP Rujukan Tingkat Daerah Kabupaten/Kota	<i>Persentase pemenuhan UKP (Upaya Kesehatan Perorangan) dan UKM (Upaya Kesehatan Masyarakat)</i>	-			100 %	2.145.379.600,00			-	8. Keberpilihan kesempatan pendidikan dan kesehatan yang berkualitas	-	-	2.268.894.626,00	UPT PUSKESMAS SEKARGADUNG
	1.02.02.2.02.0001	Pengelolaan Pelayanan Kesehatan Ibu Hamil														
			<i>Jumlah Ibu Hamil yang Mendapatkan Pelayanan Kesehatan Sesuai Standar</i>				472 Orang	244.274.400,00	- Kota Pasuruan, Purworejo, Pohjentrek - Kota Pasuruan, Purworejo, Sekargadung - Kota Pasuruan, Purworejo, Tembokrejo - Kota Pasuruan, Purworejo, Wirogunan	DANA TRANSFER UMUM-DANA BAGI HASIL, DANA TRANSFER KHUSUS-DANA ALOKASI KHUSUS NON FISIK	-	8. Keberpilihan kesempatan pendidikan dan kesehatan yang berkualitas	-		250.381.660,00	UPT PUSKESMAS SEKARGADUNG
	1.02.02.2.02.0004	Pengelolaan Pelayanan Kesehatan Balita														

NO	KODE	URUSAN / BIDANG URUSAN / PROGRAM / KEGIATAN / SUB KEGIATAN	INDIKATOR PROGRAM / KEGIATAN / SUB KEGIATAN	TARGET AKHIR PERIODE RENSTRA OPD	REALISASI CAPAIAN RENJA OPD TAHUN 2022	PRAKIRAAN CAPAIAN TARGET RENJA OPD TAHUN 2023	CAPAIAN KINERJA DAN KERANGKA PENDANAAN						KELOMPOK SASARAN	PRAKIRAAN MAJU RENCANA TAHUN 2025		PERANGKAT DAERAH PENANGGUNG JAWAB
							TARGET 2024	PAGU INDIKATIF (Rp)	LOKASI	SUMBER DANA	PRIORITAS			TARGET	PAGU INDIKATIF (Rp)	
											NASIONAL	DAERAH				
1	2	3	4	5	6	7	8	9	10	11	12	13	14	15	16	17
			<i>Jumlah Balita yang Mendapatkan Pelayanan Kesehatan Sesuai Standar</i>				1769 Orang	18.957.600,00	- Kota Pasuruan, Purworejo, Pohjentrek - Kota Pasuruan, Purworejo, Sekargadung - Kota Pasuruan, Purworejo, Tembokrejo - Kota Pasuruan, Purworejo, Wirogunan	DANA TRANSFER UMUM-DANA BAGI HASIL	-	8. Keberpih akan kesempatan pendidikan dan kesehatan yang berkualitas	-		19.431.540,00	UPT PUSKESMAS SEKARGADUNG
	1.02.02.2.02.0005	Pengelolaan Pelayanan Kesehatan pada Usia Pendidikan Dasar														
			<i>Jumlah Anak Usia Pendidikan Dasar yang Mendapatkan Pelayanan Kesehatan Sesuai Standar</i>				4781 Orang	22.890.000,00	- Kota Pasuruan, Purworejo, Pohjentrek - Kota Pasuruan, Purworejo, Sekargadung - Kota Pasuruan, Purworejo, Tembokrejo - Kota Pasuruan, Purworejo, Wirogunan	DANA TRANSFER UMUM-DANA BAGI HASIL	-	8. Keberpih akan kesempatan pendidikan dan kesehatan yang berkualitas	-		23.462.550,00	UPT PUSKESMAS SEKARGADUNG
	1.02.02.2.02.0006	Pengelolaan Pelayanan Kesehatan pada Usia Produktif														
			<i>Jumlah Penduduk Usia Produktif yang Mendapatkan Pelayanan Kesehatan Sesuai Standar</i>				20488 Orang	49.668.100,00	- Kota Pasuruan, Purworejo, Pohjentrek - Kota Pasuruan, Purworejo, Sekargadung - Kota Pasuruan, Purworejo, Tembokrejo - Kota Pasuruan, Purworejo, Wirogunan	DANA TRANSFER UMUM-DANA BAGI HASIL, DANA TRANSFER KHUSUS-DANA ALOKASI KHUSUS NON FISIK	-	8. Keberpih akan kesempatan pendidikan dan kesehatan yang berkualitas	-		50.909.802,00	UPT PUSKESMAS SEKARGADUNG
	1.02.02.2.02.0010	Pengelolaan Pelayanan Kesehatan Orang dengan Gangguan Jiwa Berat														
			<i>Jumlah Orang yang Mendapatkan Pelayanan Kesehatan Orang dengan Gangguan Jiwa Berat Sesuai Standar</i>				58 Orang	9.653.000,00	- Kota Pasuruan, Purworejo, Pohjentrek - Kota Pasuruan, Purworejo, Sekargadung - Kota Pasuruan, Purworejo, Tembokrejo - Kota Pasuruan, Purworejo, Wirogunan	DANA TRANSFER UMUM-DANA BAGI HASIL, DANA TRANSFER KHUSUS-DANA ALOKASI KHUSUS NON FISIK	-	8. Keberpih akan kesempatan pendidikan dan kesehatan yang berkualitas	-		9.894.325,00	UPT PUSKESMAS SEKARGADUNG
	1.02.02.2.02.0011	Pengelolaan Pelayanan Kesehatan Orang Terduga Tuberkulosis														

NO	KODE	URUSAN / BIDANG URUSAN / PROGRAM / KEGIATAN / SUB KEGIATAN	INDIKATOR PROGRAM / KEGIATAN / SUB KEGIATAN	TARGET AKHIR PERIODE RENSTRA OPD	REALISASI CAPAIAN RENJA OPD TAHUN 2022	PRAKIRAAN CAPAIAN TARGET RENJA OPD TAHUN 2023	CAPAIAN KINERJA DAN KERANGKA PENDANAAN						KELOMPOK SASARAN	PRAKIRAAN MAJU RENCANA TAHUN 2025		PERANGKAT DAERAH PENANGGUNG JAWAB
							TARGET 2024	PAGU INDIKATIF (Rp)	LOKASI	SUMBER DANA	PRIORITAS			TARGET	PAGU INDIKATIF (Rp)	
											NASIONAL	DAERAH				
1	2	3	4	5	6	7	8	9	10	11	12	13	14	15	16	17
			<i>Jumlah Orang Terduga Menderita Tuberkulosis yang Mendapatkan Pelayanan Sesuai Standar</i>				605 Orang	84.535.000,00	- Kota Pasuruan, Purworejo, Wirogunan - Kota Pasuruan, Purworejo, Pohjentrek - Kota Pasuruan, Purworejo, Sekargadung - Kota Pasuruan, Purworejo, Tembokrejo	DANA TRANSFER UMUM-DANA BAGI HASIL, DANA TRANSFER KHUSUS-DANA ALOKASI KHUSUS NON FISIK	-	8. Keberpahaman akan kesempatan pendidikan dan kesehatan yang berkualitas	-		86.648.375,00	UPT PUSKESMAS SEKARGADUNG
	1.02.02.2.02.0012	Pengelolaan Pelayanan Kesehatan Orang dengan Risiko Terinfeksi HIV														
			<i>Jumlah Orang Terduga Menderita HIV yang Mendapatkan Pelayanan Sesuai Standar</i>				421 Orang	5.710.900,00	- Kota Pasuruan, Purworejo, Pohjentrek - Kota Pasuruan, Purworejo, Sekargadung - Kota Pasuruan, Purworejo, Tembokrejo - Kota Pasuruan, Purworejo, Wirogunan	DANA TRANSFER UMUM-DANA BAGI HASIL, DANA TRANSFER KHUSUS-DANA ALOKASI KHUSUS NON FISIK	-	8. Keberpahaman akan kesempatan pendidikan dan kesehatan yang berkualitas	-		5.853.672,00	UPT PUSKESMAS SEKARGADUNG
	1.02.02.2.02.0015	Pengelolaan Pelayanan Kesehatan Gizi Masyarakat														
			<i>Jumlah Dokumen Hasil Pengelolaan Pelayanan Kesehatan Gizi Masyarakat</i>				60 Dokumen	974.930.000,00	- Kota Pasuruan, Purworejo, Pohjentrek - Kota Pasuruan, Purworejo, Sekargadung - Kota Pasuruan, Purworejo, Tembokrejo - Kota Pasuruan, Purworejo, Wirogunan	DANA TRANSFER UMUM-DANA ALOKASI UMUM, DANA TRANSFER KHUSUS-DANA ALOKASI KHUSUS NON FISIK, DAK NON FISIK-BOKKB-BOK	-	8. Keberpahaman akan kesempatan pendidikan dan kesehatan yang berkualitas	-		995.357.000,00	UPT PUSKESMAS SEKARGADUNG
	1.02.02.2.02.0016	Pengelolaan Pelayanan Kesehatan Kerja dan Olahraga														
			<i>Jumlah Dokumen Hasil Pengelolaan Pelayanan Kesehatan Kerja dan Olahraga</i>				4 Dokumen	26.060.000,00	- Kota Pasuruan, Purworejo, Pohjentrek - Kota Pasuruan, Purworejo, Sekargadung - Kota Pasuruan, Purworejo, Tembokrejo - Kota Pasuruan, Purworejo, Wirogunan	DANA TRANSFER UMUM-DANA BAGI HASIL	-	8. Keberpahaman akan kesempatan pendidikan dan kesehatan yang berkualitas	-		35.094.000,00	UPT PUSKESMAS SEKARGADUNG
	1.02.02.2.02.0017	Pengelolaan Pelayanan Kesehatan Lingkungan														

NO	KODE	URUSAN / BIDANG URUSAN / PROGRAM / KEGIATAN / SUB KEGIATAN	INDIKATOR PROGRAM / KEGIATAN / SUB KEGIATAN	TARGET AKHIR PERIODE RENSTRA OPD	REALISASI CAPAIAN RENJA OPD TAHUN 2022	PRAKIRAAN CAPAIAN TARGET RENJA OPD TAHUN 2023	CAPAIAN KINERJA DAN KERANGKA PENDANAAN						KELOMPOK SASARAN	PRAKIRAAN MAJU RENCANA TAHUN 2025		PERANGKAT DAERAH PENANGGUNG JAWAB
							TARGET 2024	PAGU INDIKATIF (Rp)	LOKASI	SUMBER DANA	PRIORITAS			TARGET	PAGU INDIKATIF (Rp)	
											NASIONAL	DAERAH				
1	2	3	4	5	6	7	8	9	10	11	12	13	14	15	16	17
			<i>Jumlah Dokumen Hasil Pengelolaan Pelayanan Kesehatan Lingkungan</i>				4 Dokumen	67.476.500,00	- Kota Pasuruan, Purworejo, Pohjentrek - Kota Pasuruan, Purworejo, Sekargadung - Kota Pasuruan, Purworejo, Tembokrejo - Kota Pasuruan, Purworejo, Wirogunan	DANA TRANSFER UMUM-DANA BAGI HASIL, DANA TRANSFER KHUSUS-DANA ALOKASI KHUSUS NON FISIK	-	8. Keberpih akan kesempatan pendidikan dan kesehatan yang berkualitas	-		134.607.000,00	UPT PUSKESMAS SEKARGADUNG
	1.02.02.2.02.0018	Pengelolaan Pelayanan Promosi Kesehatan														
			<i>Jumlah Dokumen Hasil Pengelolaan Pelayanan Promosi Kesehatan</i>				2 Dokumen	98.354.800,00	- Kota Pasuruan, Purworejo, Wirogunan - Kota Pasuruan, Purworejo, Pohjentrek - Kota Pasuruan, Purworejo, Sekargadung - Kota Pasuruan, Purworejo, Tembokrejo	DANA TRANSFER UMUM-DANA BAGI HASIL, DANA TRANSFER KHUSUS-DANA ALOKASI KHUSUS NON FISIK	-	8. Keberpih akan kesempatan pendidikan dan kesehatan yang berkualitas	-		100.813.670,00	UPT PUSKESMAS SEKARGADUNG
	1.02.02.2.02.0019	Pengelolaan Pelayanan Kesehatan Tradisional, Akupuntur, Asuhan Mandiri, dan Tradisional Lainnya														
			<i>Jumlah Dokumen Hasil Pengelolaan Pelayanan Kesehatan Tradisional, Akupuntur, Asuhan Mandiri dan Tradisional Lainnya</i>				1 Dokumen	16.000.000,00	- Kota Pasuruan, Semua Kecamatan, Semua Kel/Desa	DANA TRANSFER UMUM-DANA BAGI HASIL	-	PP3 - Peningkatan Kualitas Pendidikan, Kesehatan, Produktivitas dan Daya Saing Keteknikan serta Peningkatan Kemiskinan 8. Keberpih akan kesempatan pendidikan dan kesehatan yang berkualitas	-		16.400.000,00	UPT PUSKESMAS SEKARGADUNG
	1.02.02.2.02.0020	Pengelolaan Surveilans Kesehatan														
			<i>Jumlah Dokumen Hasil Pengelolaan Surveilans Kesehatan</i>				2 Dokumen	11.777.600,00	- Kota Pasuruan, Purworejo, Wirogunan - Kota Pasuruan, Purworejo, Pohjentrek - Kota Pasuruan, Purworejo, Sekargadung - Kota Pasuruan, Purworejo, Tembokrejo	DANA TRANSFER UMUM-DANA BAGI HASIL, DANA TRANSFER KHUSUS-DANA ALOKASI KHUSUS NON FISIK	-	8. Keberpih akan kesempatan pendidikan dan kesehatan yang berkualitas	-		12.072.040,00	UPT PUSKESMAS SEKARGADUNG

NO	KODE	URUSAN / BIDANG URUSAN / PROGRAM / KEGIATAN / SUB KEGIATAN	INDIKATOR PROGRAM / KEGIATAN / SUB KEGIATAN	TARGET AKHIR PERIODE RENSTRA OPD	REALISASI CAPAIAN RENJA OPD TAHUN 2022	PRAKIRAAN CAPAIAN TARGET RENJA OPD TAHUN 2023	CAPAIAN KINERJA DAN KERANGKA PENDANAAN						KELOMPOK SASARAN	PRAKIRAAN MAJU RENCANA TAHUN 2025		PERANGKAT DAERAH PENANGGUNG JAWAB
							TARGET 2024	PAGU INDIKATIF (Rp)	LOKASI	SUMBER DANA	PRIORITAS			TARGET	PAGU INDIKATIF (Rp)	
											NASIONAL	DAERAH				
1	2	3	4	5	6	7	8	9	10	11	12	13	14	15	16	17
	1.02.02.2.02.0022	Pengelolaan Pelayanan Kesehatan Jiwa dan NAPZA														
			<i>Jumlah Penyalahguna NAPZA yang Mendapatkan Pelayanan Kesehatan</i>				1 Orang	9.104.800,00	- Kota Pasuruan, Purworejo, Pohjentrek - Kota Pasuruan, Purworejo, Sekargadung - Kota Pasuruan, Purworejo, Tembokrejo - Kota Pasuruan, Purworejo, Wirogunan	DANA TRANSFER UMUM-DANA BAGI HASIL, DANA TRANSFER KHUSUS-DANA ALOKASI KHUSUS NON FISIK	-	8. Keberpahaman akan kesempatan pendidikan dan kesehatan yang berkualitas	-		9.332.420,00	UPT PUSKESMAS SEKARGADUNG
	1.02.02.2.02.0025	Pelayanan Kesehatan Penyakit Menular dan Tidak Menular														
			<i>Jumlah Dokumen Hasil Pelayanan Kesehatan Penyakit Menular dan Tidak Menular</i>				2 Dokumen	92.315.000,00	- Kota Pasuruan, Purworejo, Pohjentrek - Kota Pasuruan, Purworejo, Sekargadung - Kota Pasuruan, Purworejo, Tembokrejo - Kota Pasuruan, Purworejo, Wirogunan	DANA TRANSFER UMUM-DANA BAGI HASIL, DANA TRANSFER KHUSUS-DANA ALOKASI KHUSUS NON FISIK	-	8. Keberpahaman akan kesempatan pendidikan dan kesehatan yang berkualitas	-		94.622.875,00	UPT PUSKESMAS SEKARGADUNG
	1.02.02.2.02.0033	Operasional Pelayanan Puskesmas														
			<i>Jumlah Dokumen Operasional Pelayanan Puskesmas</i>				1 Dokumen	320.723.000,00	- Kota Pasuruan, Purworejo, Wirogunan - Kota Pasuruan, Purworejo, Pohjentrek - Kota Pasuruan, Purworejo, Sekargadung - Kota Pasuruan, Purworejo, Tembokrejo	DANA TRANSFER UMUM-DANA ALOKASI UMUM, DANA TRANSFER KHUSUS-DANA ALOKASI KHUSUS NON FISIK	-	8. Keberpahaman akan kesempatan pendidikan dan kesehatan yang berkualitas	-		328.741.075,00	UPT PUSKESMAS SEKARGADUNG
	1.02.02.2.02.0035	Pelaksanaan Akreditasi Fasilitas Kesehatan di Kabupaten/Kota														
			<i>Jumlah Fasilitas Kesehatan yang Terakreditasi di Kabupaten/Kota</i>				9 Unit	92.948.900,00	- Kota Pasuruan, Semua Kecamatan, Semua Kel/Desa	DANA TRANSFER UMUM-DANA BAGI HASIL, DANA TRANSFER UMUM-DANA ALOKASI UMUM	-	8. Keberpahaman akan kesempatan pendidikan dan kesehatan yang berkualitas	-		95.272.622,00	UPT PUSKESMAS SEKARGADUNG
2.	1.02.03	PROGRAM PENINGKATAN KAPASITAS SUMBER DAYA MANUSIA KESEHATAN	-	-			-	70.560.000,00						-	72.324.000,00	

NO	KODE	URUSAN / BIDANG URUSAN / PROGRAM / KEGIATAN / SUB KEGIATAN	INDIKATOR PROGRAM / KEGIATAN / SUB KEGIATAN	TARGET AKHIR PERIODE RENSTRA OPD	REALISASI CAPAIAN RENJA OPD TAHUN 2022	PRAKIRAAN CAPAIAN TARGET RENJA OPD TAHUN 2023	CAPAIAN KINERJA DAN KERANGKA PENDANAAN						KELOMPOK SASARAN	PRAKIRAAN MAJU RENCANA TAHUN 2025		PERANGKAT DAERAH PENANGGUNG JAWAB
							TARGET 2024	PAGU INDIKATIF (Rp)	LOKASI	SUMBER DANA	PRIORITAS			TARGET	PAGU INDIKATIF (Rp)	
											NASIONAL	DAERAH				
1	2	3	4	5	6	7	8	9	10	11	12	13	14	15	16	17
	1.02.03.2.02	Perencanaan Kebutuhan dan Pendayagunaan Sumber Daya Manusia Kesehatan untuk UKP dan UKM di Wilayah Kabupaten/Kota	-	-			-	70.560.000,00			-	8. Keberpih akan kesempatan pendidikan dan kesehatan yang berkualitas	-	-	72.324.000,00	UPT PUSKESMAS SEKARGADUNG
	1.02.03.2.02.0002	Pemenuhan Kebutuhan Sumber Daya Manusia Kesehatan Sesuai Standar														
			<i>Jumlah Sumber Daya Manusia Kesehatan yang Memenuhi Standar di Fasilitas Pelayanan Kesehatan (Fasyankes)</i>				1050 Orang	70.560.000,00	- Kota Pasuruan, Purworejo, Pohjentrek - Kota Pasuruan, Purworejo, Sekargadung - Kota Pasuruan, Purworejo, Tembokrejo - Kota Pasuruan, Purworejo, Wirogunan	DANA TRANSFER UMUM-DANA ALOKASI UMUM	-	8. Keberpih akan kesempatan pendidikan dan kesehatan yang berkualitas	-		72.324.000,00	UPT PUSKESMAS SEKARGADUNG
3.	1.02.05	PROGRAM PEMBERDAYAAN MASYARAKAT BIDANG KESEHATAN	-	-			-	510.712.200,00						-	523.480.005,00	
	1.02.05.2.01	Advokasi, Pemberdayaan, Kemitraan, Peningkatan Peran serta Masyarakat dan Lintas Sektor Tingkat Daerah Kabupaten/Kota	-	-			-	490.448.600,00			-	8. Keberpih akan kesempatan pendidikan dan kesehatan yang berkualitas	-	-	502.709.815,00	UPT PUSKESMAS SEKARGADUNG
	1.02.05.2.01.0001	Peningkatan Upaya Promosi Kesehatan, Advokasi, Kemitraan dan Pemberdayaan Masyarakat														
			<i>Jumlah Dokumen Promosi Kesehatan, Advokasi, Kemitraan dan Pemberdayaan Masyarakat</i>				1 Dokumen	490.448.600,00	- Kota Pasuruan, Purworejo, Wirogunan - Kota Pasuruan, Purworejo, Pohjentrek - Kota Pasuruan, Purworejo, Sekargadung - Kota Pasuruan, Purworejo, Tembokrejo	DANA TRANSFER UMUM-DANA BAGI HASIL, DANA TRANSFER UMUM-DANA ALOKASI UMUM	-	8. Keberpih akan kesempatan pendidikan dan kesehatan yang berkualitas	-		502.709.815,00	UPT PUSKESMAS SEKARGADUNG
	1.02.05.2.03	Pengembangan dan Pelaksanaan Upaya Kesehatan Bersumber Daya Masyarakat (UKBM) Tingkat Daerah Kabupaten/Kota	-	-			-	20.263.600,00			-	8. Keberpih akan kesempatan pendidikan dan kesehatan yang berkualitas	-	-	20.770.190,00	UPT PUSKESMAS SEKARGADUNG
	1.02.05.2.03.0001	Bimbingan Teknis dan Supervisi Pengembangan dan Pelaksanaan Upaya Kesehatan Bersumber Daya Masyarakat (UKBM)														

NO	KODE	URUSAN / BIDANG URUSAN / PROGRAM / KEGIATAN / SUB KEGIATAN	INDIKATOR PROGRAM / KEGIATAN / SUB KEGIATAN	TARGET AKHIR PERIODE RENSTRA OPD	REALISASI CAPAIAN RENJA OPD TAHUN 2022	PRAKIRAAN CAPAIAN TARGET RENJA OPD TAHUN 2023	CAPAIAN KINERJA DAN KERANGKA PENDANAAN						KELOMPOK SASARAN	PRAKIRAAN MAJU RENCANA TAHUN 2025		PERANGKAT DAERAH PENANGGUNG JAWAB
							TARGET 2024	PAGU INDIKATIF (Rp)	LOKASI	SUMBER DANA	PRIORITAS			TARGET	PAGU INDIKATIF (Rp)	
											NASIONAL	DAERAH				
1	2	3	4	5	6	7	8	9	10	11	12	13	14	15	16	17
			<i>Jumlah Dokumen Hasil Bimbingan Teknis dan Supervisi Upaya Kesehatan Bersumber Daya Masyarakat (UKBM)</i>				5 Dokumen	20.263.600,00	- Kota Pasuruan, Purworejo, Wirogunan - Kota Pasuruan, Purworejo, Pohjentrek - Kota Pasuruan, Purworejo, Sekargadung - Kota Pasuruan, Purworejo, Tembokrejo	DANA TRANSFER UMUM-DANA BAGI HASIL, DANA TRANSFER KHUSUS-DANA ALOKASI KHUSUS NON FISIK	-	8. Keberpihan akan kesempatan pendidikan dan kesehatan yang berkualitas	-		20.770.190,00	UPT PUSKESMAS SEKARGADUNG
		RSUD DR. R. SOEDARSONO						109.908.827.200,05							122.737.286.181,00	
	1	URUSAN PEMERINTAHAN WAJIB YANG BERKAITAN DENGAN PELAYANAN DASAR						109.908.827.200,05							122.737.286.181,00	
	1.02	URUSAN PEMERINTAHAN BIDANG KESEHATAN						109.908.827.200,05							122.737.286.181,00	
1.	1.02.01	PROGRAM PENUNJANG URUSAN PEMERINTAHAN DAERAH KABUPATEN/KOTA	<i>Persentase kebutuhan penunjang pemerintahan yang terfasilitasi</i>	-			100 %	97.114.767.200,05						-	106.964.909.258,00	
	1.02.01.2.02	Administrasi Keuangan Perangkat Daerah	<i>Persentase laporan keuangan yang tersusun tepat waktu</i>	-			100 %	22.895.278.224,05			Meningkatkan Sumber Daya Manusia Yang Berkualitas Dan Berdaya Saing	PP3 - Peningkatan Kualitas Pendidikan, Kesehatan, Produktivitas dan Daya Saing Ketenagakerjaan serta Peningkatan Kemiskinan	ASN RSUD dr. R. Soedarsono	-	24.463.109.953,00	RSUD DR. R. SOEDARSONO
	1.02.01.2.02.0001	Penyediaan Gaji dan Tunjangan ASN														

NO	KODE	URUSAN / BIDANG URUSAN / PROGRAM / KEGIATAN / SUB KEGIATAN	INDIKATOR PROGRAM / KEGIATAN / SUB KEGIATAN	TARGET AKHIR PERIODE RENSTRA OPD	REALISASI CAPAIAN RENJA OPD TAHUN 2022	PRAKIRAAN CAPAIAN TARGET RENJA OPD TAHUN 2023	CAPAIAN KINERJA DAN KERANGKA PENDANAAN						KELOMPOK SASARAN	PRAKIRAAN MAJU RENCANA TAHUN 2025		PERANGKAT DAERAH PENANGGUNG JAWAB
							TARGET 2024	PAGU INDIKATIF (Rp)	LOKASI	SUMBER DANA	PRIORITAS			TARGET	PAGU INDIKATIF (Rp)	
											NASIONAL	DAERAH				
1	2	3	4	5	6	7	8	9	10	11	12	13	14	15	16	17
			<i>Jumlah Orang yang Menerima Gaji dan Tunjangan ASN</i>				397 Orang/bulan	22.895.278.224,05	-	DANA TRANSFER UMUM-DANA ALOKASI UMUM	Meningkatk an Sumber Daya Manusia Yang Berkualitas Dan Berdaya Saing	PP3 - Peni ngkatan Kualitas Pendidikan, Kesehatan, Produktivita s dan Daya Saing Kete nagakerjaa n serta Pen gentasan Kemiskinan 8. Keberpih akan kese mpatan pendidikan dan kesehatan yang berkualitas	ASN RSUD dr. R. Soedarsono		24.463.109.953,00	RSUD DR. R. SOEDARSONO
	1.02.01.2.08	Penyediaan Jasa Penunjang Urusan Pemerintahan Daerah	<i>Persentase terpenuhinya jasa penunjang layanan perkantoran</i>	-			100 %	0,00			Meningkatk an Sumber Daya Manusia Yang Berkualitas Dan Berdaya Saing	PP3 - Peni ngkatan Kualitas Pendidikan, Kesehatan, Produktivita s dan Daya Saing Kete nagakerjaa n serta Pen gentasan Kemiskinan 8. Keberpih akan kese mpatan pendidikan dan kesehatan yang berkualitas	-	-	1.030.861.981,00	RSUD DR. R. SOEDARSONO
	1.02.01.2.08.0004	Penyediaan Jasa Pelayanan Umum Kantor														
			<i>Jumlah Laporan Penyediaan Jasa Pelayanan Umum Kantor yang Disediakan</i>				345 Laporan	0,00	-	-	Meningkatk an Sumber Daya Manusia Yang Berkualitas Dan Berdaya Saing	PP3 - Peni ngkatan Kualitas Pendidikan, Kesehatan, Produktivita s dan Daya Saing Kete nagakerjaa n serta Pen gentasan Kemiskinan 8. Keberpih akan kese mpatan pendidikan dan kesehatan yang berkualitas	-		1.030.861.981,00	RSUD DR. R. SOEDARSONO

NO	KODE	URUSAN / BIDANG URUSAN / PROGRAM / KEGIATAN / SUB KEGIATAN	INDIKATOR PROGRAM / KEGIATAN / SUB KEGIATAN	TARGET AKHIR PERIODE RENSTRA OPD	REALISASI CAPAIAN RENJA OPD TAHUN 2022	PRAKIRAAN CAPAIAN TARGET RENJA OPD TAHUN 2023	CAPAIAN KINERJA DAN KERANGKA PENDANAAN					KELOMPOK SASARAN	PRAKIRAAN MAJU RENCANA TAHUN 2025		PERANGKAT DAERAH PENANGGUNG JAWAB	
							TARGET 2024	PAGU INDIKATIF (Rp)	LOKASI	SUMBER DANA	PRIORITAS		TARGET	PAGU INDIKATIF (Rp)		
											NASIONAL					DAERAH
1	2	3	4	5	6	7	8	9	10	11	12	13	14	15	16	17
	1.02.01.2.10	Peningkatan Pelayanan BLUD	-	-			-	74.219.488.976,00			Meningkatk an Sumber Daya Manusia Yang Berkualitas Dan Berdaya Saing	PP3 - Peningkatan Kualitas Pendidikan, Kesehatan, Produktivitas dan Daya Saing Ketenagakerjaan serta Pencegahan dan Penanggulangan Kemiskinan 8. Keberpilihan kesempatan pendidikan dan kesehatan yang berkualitas	Indeks Kepuasan Masyarakat	-	81.470.937.324,00	RSUD DR. R. SOEDARSONO
	1.02.01.2.10.0001	Pelayanan dan Penunjang Pelayanan BLUD														
			<i>Jumlah BLUD yang Menyediakan Pelayanan dan Penunjang Pelayanan</i>				1 Unit Kerja	74.219.488.976,00	-	PENDAPATAN DARI BLUD	Meningkatk an Sumber Daya Manusia Yang Berkualitas Dan Berdaya Saing	PP3 - Peningkatan Kualitas Pendidikan, Kesehatan, Produktivitas dan Daya Saing Ketenagakerjaan serta Pencegahan dan Penanggulangan Kemiskinan 8. Keberpilihan kesempatan pendidikan dan kesehatan yang berkualitas	Indeks Kepuasan Masyarakat		81.470.937.324,00	RSUD DR. R. SOEDARSONO
2.	1.02.02	PROGRAM PEMENUHAN UPAYA KESEHATAN PERORANGAN DAN UPAYA KESEHATAN MASYARAKAT	-	-			-	12.794.060.000,00						-	15.772.376.923,00	

NO	KODE	URUSAN / BIDANG URUSAN / PROGRAM / KEGIATAN / SUB KEGIATAN	INDIKATOR PROGRAM / KEGIATAN / SUB KEGIATAN	TARGET AKHIR PERIODE RENSTRA OPD	REALISASI CAPAIAN RENJA OPD TAHUN 2022	PRAKIRAAN CAPAIAN TARGET RENJA OPD TAHUN 2023	CAPAIAN KINERJA DAN KERANGKA PENDANAAN						KELOMPOK SASARAN	PRAKIRAAN MAJU RENCANA TAHUN 2025		PERANGKAT DAERAH PENANGGUNG JAWAB
							TARGET 2024	PAGU INDIKATIF (Rp)	LOKASI	SUMBER DANA	PRIORITAS			TARGET	PAGU INDIKATIF (Rp)	
											NASIONAL	DAERAH				
1	2	3	4	5	6	7	8	9	10	11	12	13	14	15	16	17
	1.02.02.2.01	Penyediaan Fasilitas Pelayanan Kesehatan untuk UKM dan UKP Kewenangan Daerah Kabupaten/Kota	<i>Jumlah Sarana di Fasilitas Pelayanan Kesehatan yang Disediakan</i>	-			100 %	12.400.000.000,00			Meningkatkan Sumber Daya Manusia Yang Berkualitas Dan Berdaya Saing	PP3 - Peningkatan Kualitas Pendidikan, Kesehatan, Produktivitas dan Daya Saing Ketenagakerjaan serta Peningkatan Kemiskinan 8. Keberpilihan kesempatan pendidikan dan kesehatan yang berkualitas	Masyarakat dan Perseorangan yang mengalami masalah kesehatan	-	15.581.743.843,00	RSUD DR. R. SOEDARSONO
	1.02.02.2.01.0014	Pengadaan Alat Kesehatan/Alat Penunjang Medik Fasilitas Pelayanan Kesehatan														
			<i>Jumlah Alat Kesehatan/Alat Penunjang Medik Fasilitas Pelayanan Kesehatan yang Disediakan</i>				4 Unit	12.400.000.000,00	- Kota Pasuruan, Semua Kecamatan, Semua Kel/Desa	DANA TRANSFER KHUSUS-DANA ALOKASI KHUSUS FISIK, BANTUAN KEUANGAN KHUSUS DARI PEMERINTAH PROVINSI	Meningkatkan Sumber Daya Manusia Yang Berkualitas Dan Berdaya Saing	PP3 - Peningkatan Kualitas Pendidikan, Kesehatan, Produktivitas dan Daya Saing Ketenagakerjaan serta Peningkatan Kemiskinan 8. Keberpilihan kesempatan pendidikan dan kesehatan yang berkualitas	Masyarakat dan Perseorangan yang mengalami masalah kesehatan		15.581.743.843,00	RSUD DR. R. SOEDARSONO
	1.02.02.2.02	Penyediaan Layanan Kesehatan untuk UKM dan UKP Rujukan Tingkat Daerah Kabupaten/Kota	<i>Persentase pemenuhan UKP (Upaya Kesehatan Perorangan) dan UKM (Upaya Kesehatan Masyarakat)</i>	-			100 %	394.060.000,00			Meningkatkan Sumber Daya Manusia Yang Berkualitas Dan Berdaya Saing	8. Keberpilihan kesempatan pendidikan dan kesehatan yang berkualitas	Masyarakat dan Perseorangan yang mengalami masalah kesehatan	-	190.633.080,00	RSUD DR. R. SOEDARSONO
	1.02.02.2.02.0026	Pengelolaan Jaminan Kesehatan Masyarakat														
			<i>Jumlah Dokumen Hasil Pengelolaan Jaminan Kesehatan Masyarakat</i>				4 Dokumen	394.060.000,00	- Kota Pasuruan, Semua Kecamatan, Semua Kel/Desa	DANA TRANSFER UMUM-DANA ALOKASI UMUM	Meningkatkan Sumber Daya Manusia Yang Berkualitas Dan Berdaya Saing	8. Keberpilihan kesempatan pendidikan dan kesehatan yang berkualitas	Masyarakat dan Perseorangan yang mengalami masalah kesehatan		190.633.080,00	RSUD DR. R. SOEDARSONO

NO	KODE	URUSAN / BIDANG URUSAN / PROGRAM / KEGIATAN / SUB KEGIATAN	INDIKATOR PROGRAM / KEGIATAN / SUB KEGIATAN	TARGET AKHIR PERIODE RENSTRA OPD	REALISASI CAPAIAN RENJA OPD TAHUN 2022	PRAKIRAAN CAPAIAN TARGET RENJA OPD TAHUN 2023	CAPAIAN KINERJA DAN KERANGKA PENDANAAN					KELOMPOK SASARAN	PRAKIRAAN MAJU RENCANA TAHUN 2025		PERANGKAT DAERAH PENANGGUNG JAWAB		
							TARGET 2024	PAGU INDIKATIF (Rp)	LOKASI	SUMBER DANA	PRIORITAS		TARGET	PAGU INDIKATIF (Rp)			
											NASIONAL					DAERAH	
1	2	3	4	5	6	7	8	9	10	11	12	13	14	15	16	17	
		DINAS PEKERJAAN UMUM DAN PENATAAN RUANG						104.899.440.805,00								107.739.175.219,00	
	1	URUSAN PEMERINTAHAN WAJIB YANG BERKAITAN DENGAN PELAYANAN DASAR						103.574.536.678,00							107.158.425.219,00		
	1.03	URUSAN PEMERINTAHAN BIDANG PEKERJAAN UMUM DAN PENATAAN RUANG						103.574.536.678,00							107.158.425.219,00		
1.	1.03.01	PROGRAM PENUNJANG URUSAN PEMERINTAHAN DAERAH KABUPATEN/KOTA	<i>Persentase kebutuhan penunjang pemerintahan yang terfasilitasi</i>	-			100 %	9.285.982.935,00						-	10.948.909.400,00		
	1.03.01.2.01	Perencanaan, Penganggaran, dan Evaluasi Kinerja Perangkat Daerah	<i>Persentase dokumen perencanaan dan laporan evaluasi kinerja yang tersusun tepat waktu</i>	-			100 %	37.393.000,00			Memperkuat Infrastruktur Untuk Mendukung Pengembangan Ekonomi Dan Pelayanan Dasar	PP2 - Penguatan Konektivitas Antar Wilayah dalam Upaya Pemerataan Hasil Pembangunan serta Peningkatan Layanan Infrastruktur 3. Perluasan promosi pariwisata terintegrasi	Dokumen Perencanaan, Penganggaran dan Evaluasi Kinerja Dinas PUPR	-	48.751.000,00	DINAS PEKERJAAN UMUM DAN PENATAAN RUANG	
	1.03.01.2.01.0006	Koordinasi dan Penyusunan Laporan Capaian Kinerja dan Ikhtisar Realisasi Kinerja SKPD															
			<i>Jumlah Laporan Capaian Kinerja dan Ikhtisar Realisasi Kinerja SKPD dan Laporan Hasil Koordinasi Penyusunan Laporan Capaian Kinerja dan Ikhtisar Realisasi Kinerja SKPD</i>				9 Laporan	37.393.000,00	- Kota Pasuruan, Semua Kecamatan, Semua Kel/Desa	DANA TRANSFER UMUM-DANA ALOKASI UMUM	Memperkuat Infrastruktur Untuk Mendukung Pengembangan Ekonomi Dan Pelayanan Dasar	PP2 - Penguatan Konektivitas Antar Wilayah dalam Upaya Pemerataan Hasil Pembangunan serta Peningkatan Layanan Infrastruktur 3. Perluasan promosi pariwisata terintegrasi	Dokumen Perencanaan, Penganggaran dan Evaluasi Kinerja Dinas PUPR		48.751.000,00	DINAS PEKERJAAN UMUM DAN PENATAAN RUANG	

NO	KODE	URUSAN / BIDANG URUSAN / PROGRAM / KEGIATAN / SUB KEGIATAN	INDIKATOR PROGRAM / KEGIATAN / SUB KEGIATAN	TARGET AKHIR PERIODE RENSTRA OPD	REALISASI CAPAIAN RENJA OPD TAHUN 2022	PRAKIRAAN CAPAIAN TARGET RENJA OPD TAHUN 2023	CAPAIAN KINERJA DAN KERANGKA PENDANAAN						KELOMPOK SASARAN	PRAKIRAAN MAJU RENCANA TAHUN 2025		PERANGKAT DAERAH PENANGGUNG JAWAB
							TARGET 2024	PAGU INDIKATIF (Rp)	LOKASI	SUMBER DANA	PRIORITAS			TARGET	PAGU INDIKATIF (Rp)	
											NASIONAL	DAERAH				
1	2	3	4	5	6	7	8	9	10	11	12	13	14	15	16	17
	1.03.01.2.02	Administrasi Keuangan Perangkat Daerah	<i>Persentase laporan keuangan yang tersusun tepat waktu</i>	-			84 %	7.448.941.603,00			-	PP2 - Penguatan Konektivita s Antar Wilayah dalam Upaya Pem erataan Hasil Pemb angunan serta Penin gkatan Layanan Inf rastruktur 3. Perluasan promosi pariwisata terintegrasi	Dokumen Keuangan Dinas PUPR	-	8.491.221.000,00	DINAS PEKERJAAN UMUM DAN PENATAAN RUANG
	1.03.01.2.02.0001	Penyediaan Gaji dan Tunjangan ASN														
			<i>Jumlah Orang yang Menerima Gaji dan Tunjangan ASN</i>				48 Orang/bulan	7.353.445.453,00	- Kota Pasuruan, Semua Kecamatan, Semua Kel/Desa	DANA TRANSFER UMUM-DANA ALOKASI UMUM	-	PP2 - Penguatan Konektivita s Antar Wilayah dalam Upaya Pem erataan Hasil Pemb angunan serta Penin gkatan Layanan Inf rastruktur 3. Perluasan promosi pariwisata terintegrasi	Dokumen Keuangan Dinas PUPR		8.377.951.000,00	DINAS PEKERJAAN UMUM DAN PENATAAN RUANG
	1.03.01.2.02.0007	Koordinasi dan Penyusunan Laporan Keuangan Bulanan/ Triwulanan/ Semesteran SKPD														
			<i>Jumlah Laporan Keuangan Bulanan/ Triwulanan/ Semesteran SKPD dan Laporan Koordinasi Penyusunan Laporan Keuangan Bulanan/Triwulana n/Semesteran SKPD</i>				14 Laporan	95.496.150,00	- Kota Pasuruan, Semua Kecamatan, Semua Kel/Desa	DANA TRANSFER UMUM-DANA ALOKASI UMUM	-	PP2 - Penguatan Konektivita s Antar Wilayah dalam Upaya Pem erataan Hasil Pemb angunan serta Penin gkatan Layanan Inf rastruktur 3. Perluasan promosi pariwisata terintegrasi	Dokumen Keuangan Dinas PUPR		113.270.000,00	DINAS PEKERJAAN UMUM DAN PENATAAN RUANG

NO	KODE	URUSAN / BIDANG URUSAN / PROGRAM / KEGIATAN / SUB KEGIATAN	INDIKATOR PROGRAM / KEGIATAN / SUB KEGIATAN	TARGET AKHIR PERIODE RENSTRA OPD	REALISASI CAPAIAN RENJA OPD TAHUN 2022	PRAKIRAAN CAPAIAN TARGET RENJA OPD TAHUN 2023	CAPAIAN KINERJA DAN KERANGKA PENDANAAN					KELOMPOK SASARAN	PRAKIRAAN MAJU RENCANA TAHUN 2025		PERANGKAT DAERAH PENANGGUNG JAWAB	
							TARGET 2024	PAGU INDIKATIF (Rp)	LOKASI	SUMBER DANA	PRIORITAS		TARGET	PAGU INDIKATIF (Rp)		
											NASIONAL					DAERAH
1	2	3	4	5	6	7	8	9	10	11	12	13	14	15	16	17
	1.03.01.2.03	Administrasi Barang Milik Daerah pada Perangkat Daerah	<i>Persentase laporan barang milik daerah yang tersusun tepat waktu</i>	-			100 %	14.475.000,00			Memperkuat Infrastruktur Untuk Mendukung Pengembangan Ekonomi Dan Pelayanan Dasar	PP2 - Penguatan Konektivitas Antar Wilayah dalam Upaya Pemerataan Hasil Pembangunan serta Peningkatan Layanan Infrastruktur 3. Perluasan promosi pariwisata terintegrasi	Barang Milik Daerah Dinas PUPR	-	18.029.000,00	DINAS PEKERJAAN UMUM DAN PENATAAN RUANG
	1.03.01.2.03.0005	Rekonsiliasi dan Penyusunan Laporan Barang Milik Daerah pada SKPD														
			<i>Jumlah Laporan Rekonsiliasi dan Penyusunan Laporan Barang Milik Daerah pada SKPD</i>				8 Laporan	14.475.000,00	- Kota Pasuruan, Semua Kecamatan, Semua Kel/Desa	DANA TRANSFER UMUM-DANA ALOKASI UMUM	Memperkuat Infrastruktur Untuk Mendukung Pengembangan Ekonomi Dan Pelayanan Dasar	PP2 - Penguatan Konektivitas Antar Wilayah dalam Upaya Pemerataan Hasil Pembangunan serta Peningkatan Layanan Infrastruktur 3. Perluasan promosi pariwisata terintegrasi	Barang Milik Daerah Dinas PUPR		18.029.000,00	DINAS PEKERJAAN UMUM DAN PENATAAN RUANG
	1.03.01.2.05	Administrasi Kepegawaian Perangkat Daerah	<i>Persentase SDM aparatur yang meningkat kompetensinya</i>	-			100 %	58.062.300,00			Memperkuat Infrastruktur Untuk Mendukung Pengembangan Ekonomi Dan Pelayanan Dasar	PP2 - Penguatan Konektivitas Antar Wilayah dalam Upaya Pemerataan Hasil Pembangunan serta Peningkatan Layanan Infrastruktur 3. Perluasan promosi pariwisata terintegrasi	Administrasi Kepegawaian Dinas PUPR	-	66.697.000,00	DINAS PEKERJAAN UMUM DAN PENATAAN RUANG
	1.03.01.2.05.0003	Pendataan dan Pengolahan Administrasi Kepegawaian														

NO	KODE	URUSAN / BIDANG URUSAN / PROGRAM / KEGIATAN / SUB KEGIATAN	INDIKATOR PROGRAM / KEGIATAN / SUB KEGIATAN	TARGET AKHIR PERIODE RENSTRA OPD	REALISASI CAPAIAN RENJA OPD TAHUN 2022	PRAKIRAAN CAPAIAN TARGET RENJA OPD TAHUN 2023	CAPAIAN KINERJA DAN KERANGKA PENDANAAN					KELOMPOK SASARAN	PRAKIRAAN MAJU RENCANA TAHUN 2025		PERANGKAT DAERAH PENANGGUNG JAWAB	
							TARGET 2024	PAGU INDIKATIF (Rp)	LOKASI	SUMBER DANA	PRIORITAS		TARGET	PAGU INDIKATIF (Rp)		
											NASIONAL					DAERAH
1	2	3	4	5	6	7	8	9	10	11	12	13	14	15	16	17
			<i>Jumlah Dokumen Pendataan dan Pengolahan Administrasi Kepegawaian</i>				6 Dokumen	5.269.000,00	- Kota Pasuruan, Semua Kecamatan, Semua Kel/Desa	DANA TRANSFER UMUM-DANA ALOKASI UMUM	Memperkuat Infrastruktur Untuk Mendukung Pengembangan Ekonomi Dan Pelayanan Dasar	PP2 - Penguatan Konektivitas Antar Wilayah dalam Upaya Pemerataan Hasil Pembangunan serta Peningkatan Layanan Infrastruktur 3. Perluasan promosi pariwisata terintegrasi	Administrasi Kepegawaian Dinas PUPR		5.984.000,00	DINAS PEKERJAAN UMUM DAN PENATAAN RUANG
	1.03.01.2.05.0010	Sosialisasi Peraturan Perundang-Undangan														
			<i>Jumlah Orang yang Mengikuti Sosialisasi Peraturan Perundang-Undangan</i>				48 Orang	52.793.300,00	- Kota Pasuruan, Semua Kecamatan, Semua Kel/Desa	DANA TRANSFER UMUM-DANA ALOKASI UMUM	-	PP2 - Penguatan Konektivitas Antar Wilayah dalam Upaya Pemerataan Hasil Pembangunan serta Peningkatan Layanan Infrastruktur 3. Perluasan promosi pariwisata terintegrasi	Administrasi Kepegawaian Dinas PUPR		60.713.000,00	DINAS PEKERJAAN UMUM DAN PENATAAN RUANG
	1.03.01.2.06	Administrasi Umum Perangkat Daerah	<i>Persentase terpenuhinya layanan administrasi perkantoran</i>	-			100 %	574.815.700,00			-	PP2 - Penguatan Konektivitas Antar Wilayah dalam Upaya Pemerataan Hasil Pembangunan serta Peningkatan Layanan Infrastruktur 3. Perluasan promosi pariwisata terintegrasi	Kebutuhan Administrasi Umum Dinas PUPR	-	818.664.000,00	DINAS PEKERJAAN UMUM DAN PENATAAN RUANG
	1.03.01.2.06.0002	Penyediaan Peralatan dan Perlengkapan Kantor														

NO	KODE	URUSAN / BIDANG URUSAN / PROGRAM / KEGIATAN / SUB KEGIATAN	INDIKATOR PROGRAM / KEGIATAN / SUB KEGIATAN	TARGET AKHIR PERIODE RENSTRA OPD	REALISASI CAPAIAN RENJA OPD TAHUN 2022	PRAKIRAAN CAPAIAN TARGET RENJA OPD TAHUN 2023	CAPAIAN KINERJA DAN KERANGKA PENDANAAN					KELOMPOK SASARAN	PRAKIRAAN MAJU RENCANA TAHUN 2025		PERANGKAT DAERAH PENANGGUNG JAWAB	
							TARGET 2024	PAGU INDIKATIF (Rp)	LOKASI	SUMBER DANA	PRIORITAS		TARGET	PAGU INDIKATIF (Rp)		
											NASIONAL					DAERAH
1	2	3	4	5	6	7	8	9	10	11	12	13	14	15	16	17
			<i>Jumlah Paket Peralatan dan Perlengkapan Kantor yang Disediakan</i>				5 Paket	314.800.000,00	- Kota Pasuruan, Semua Kecamatan, Semua Kel/Desa	DANA TRANSFER UMUM-DANA ALOKASI UMUM	-	PP2 - Penguatan Konektivitas Antar Wilayah dalam Upaya Pemerataan Hasil Pembangunan serta Peningkatan Layanan Infrastruktur 3. Perluasan promosi pariwisata terintegrasi	Kebutuhan Administrasi Umum Dinas PUPR		425.441.000,00	DINAS PEKERJAAN UMUM DAN PENATAAN RUANG
	1.03.01.2.06.0005	Penyediaan Barang Cetak dan Penggandaan														
			<i>Jumlah Paket Barang Cetak dan Penggandaan yang Disediakan</i>				7 Paket	47.500.000,00	- Kota Pasuruan, Semua Kecamatan, Semua Kel/Desa	DANA TRANSFER UMUM-DANA ALOKASI UMUM	-	PP2 - Penguatan Konektivitas Antar Wilayah dalam Upaya Pemerataan Hasil Pembangunan serta Peningkatan Layanan Infrastruktur 3. Perluasan promosi pariwisata terintegrasi	Kebutuhan Administrasi Umum Dinas PUPR		56.699.000,00	DINAS PEKERJAAN UMUM DAN PENATAAN RUANG
	1.03.01.2.06.0006	Penyediaan Bahan Bacaan dan Peraturan Perundang-undangan														
			<i>Jumlah Dokumen Bahan Bacaan dan Peraturan Perundang-Undangan yang Disediakan</i>				7 Dokumen	17.571.400,00	- Kota Pasuruan, Semua Kecamatan, Semua Kel/Desa	DANA TRANSFER UMUM-DANA ALOKASI UMUM	-	PP2 - Penguatan Konektivitas Antar Wilayah dalam Upaya Pemerataan Hasil Pembangunan serta Peningkatan Layanan Infrastruktur 3. Perluasan promosi pariwisata terintegrasi	Kebutuhan Administrasi Umum Dinas PUPR		23.862.000,00	DINAS PEKERJAAN UMUM DAN PENATAAN RUANG
	1.03.01.2.06.0008	Fasilitasi Kunjungan Tamu														

NO	KODE	URUSAN / BIDANG URUSAN / PROGRAM / KEGIATAN / SUB KEGIATAN	INDIKATOR PROGRAM / KEGIATAN / SUB KEGIATAN	TARGET AKHIR PERIODE RENSTRA OPD	REALISASI CAPAIAN RENJA OPD TAHUN 2022	PRAKIRAAN CAPAIAN TARGET RENJA OPD TAHUN 2023	CAPAIAN KINERJA DAN KERANGKA PENDANAAN						KELOMPOK SASARAN	PRAKIRAAN MAJU RENCANA TAHUN 2025		PERANGKAT DAERAH PENANGGUNG JAWAB
							TARGET 2024	PAGU INDIKATIF (Rp)	LOKASI	SUMBER DANA	PRIORITAS			TARGET	PAGU INDIKATIF (Rp)	
											NASIONAL	DAERAH				
1	2	3	4	5	6	7	8	9	10	11	12	13	14	15	16	17
			<i>Jumlah Laporan Fasilitas Kunjungan Tamu</i>				12 Laporan	19.944.000,00	- Kota Pasuruan, Semua Kecamatan, Semua Kel/Desa	DANA TRANSFER UMUM-DANA ALOKASI UMUM	-	PP2 - Penguatan Konektivitas Antar Wilayah dalam Upaya Pemerataan Hasil Pembangunan serta Peningkatan Layanan Infrastruktur 3. Perluasan promosi pariwisata terintegrasi	Kebutuhan Administrasi Umum Dinas PUPR		25.162.000,00	DINAS PEKERJAAN UMUM DAN PENATAAN RUANG
	1.03.01.2.06.0009	Penyelenggaraan Rapat Koordinasi dan Konsultasi SKPD														
			<i>Jumlah Laporan Penyelenggaraan Rapat Koordinasi dan Konsultasi SKPD</i>				95 Laporan	175.000.300,00	- Kota Pasuruan, Semua Kecamatan, Semua Kel/Desa	DANA TRANSFER UMUM-DANA ALOKASI UMUM	-	PP2 - Penguatan Konektivitas Antar Wilayah dalam Upaya Pemerataan Hasil Pembangunan serta Peningkatan Layanan Infrastruktur 3. Perluasan promosi pariwisata terintegrasi	Kebutuhan Administrasi Umum Dinas PUPR		287.500.000,00	DINAS PEKERJAAN UMUM DAN PENATAAN RUANG
	1.03.01.2.07	Pengadaan Barang Milik Daerah Penunjang Urusan Pemerintah Daerah	<i>Persentase pengadaan barang milik daerah yang terlaksana</i>	-			100 %	107.663.300,00			-	PP2 - Penguatan Konektivitas Antar Wilayah dalam Upaya Pemerataan Hasil Pembangunan serta Peningkatan Layanan Infrastruktur 3. Perluasan promosi pariwisata terintegrasi	Barang Milik Daerah Dinas PUPR	-	219.165.500,00	DINAS PEKERJAAN UMUM DAN PENATAAN RUANG
	1.03.01.2.07.0005	Pengadaan Mebel														

NO	KODE	URUSAN / BIDANG URUSAN / PROGRAM / KEGIATAN / SUB KEGIATAN	INDIKATOR PROGRAM / KEGIATAN / SUB KEGIATAN	TARGET AKHIR PERIODE RENSTRA OPD	REALISASI CAPAIAN RENJA OPD TAHUN 2022	PRAKIRAAN CAPAIAN TARGET RENJA OPD TAHUN 2023	CAPAIAN KINERJA DAN KERANGKA PENDANAAN						KELOMPOK SASARAN	PRAKIRAAN MAJU RENCANA TAHUN 2025		PERANGKAT DAERAH PENANGGUNG JAWAB
							TARGET 2024	PAGU INDIKATIF (Rp)	LOKASI	SUMBER DANA	PRIORITAS			TARGET	PAGU INDIKATIF (Rp)	
											NASIONAL	DAERAH				
1	2	3	4	5	6	7	8	9	10	11	12	13	14	15	16	17
			<i>Jumlah Paket Mebel yang Disediakan</i>				8 Unit	37.319.400,00	- Kota Pasuruan, Semua Kecamatan, Semua Kel/Desa	DANA TRANSFER UMUM-DANA ALOKASI UMUM	-	PP2 - Penguatan Konektivitas Antar Wilayah dalam Upaya Pemerataan Hasil Pembangunan serta Peningkatan Layanan Infrastruktur 3. Perluasan promosi pariwisata terintegrasi	Barang Milik Daerah Dinas PUPR		43.389.500,00	DINAS PEKERJAAN UMUM DAN PENATAAN RUANG
	1.03.01.2.07.0006	Pengadaan Peralatan dan Mesin Lainnya														
			<i>Jumlah Unit Peralatan dan Mesin Lainnya yang Disediakan</i>				6 Unit	70.343.900,00	- Kota Pasuruan, Semua Kecamatan, Semua Kel/Desa	DANA TRANSFER UMUM-DANA ALOKASI UMUM	-	PP2 - Penguatan Konektivitas Antar Wilayah dalam Upaya Pemerataan Hasil Pembangunan serta Peningkatan Layanan Infrastruktur 3. Perluasan promosi pariwisata terintegrasi	Barang Milik Daerah Dinas PUPR		175.776.000,00	DINAS PEKERJAAN UMUM DAN PENATAAN RUANG
	1.03.01.2.08	Penyediaan Jasa Penunjang Urusan Pemerintahan Daerah	<i>Persentase terpenuhinya jasa penunjang layanan perkantoran</i>	-			100 %	535.156.750,00			-	PP2 - Penguatan Konektivitas Antar Wilayah dalam Upaya Pemerataan Hasil Pembangunan serta Peningkatan Layanan Infrastruktur 3. Perluasan promosi pariwisata terintegrasi	Jasa Penunjang Pemerintahan Dinas PUPR	-	661.850.900,00	DINAS PEKERJAAN UMUM DAN PENATAAN RUANG
	1.03.01.2.08.0001	Penyediaan Jasa Surat Menyurat														

NO	KODE	URUSAN / BIDANG URUSAN / PROGRAM / KEGIATAN / SUB KEGIATAN	INDIKATOR PROGRAM / KEGIATAN / SUB KEGIATAN	TARGET AKHIR PERIODE RENSTRA OPD	REALISASI CAPAIAN RENJA OPD TAHUN 2022	PRAKIRAAN CAPAIAN TARGET RENJA OPD TAHUN 2023	CAPAIAN KINERJA DAN KERANGKA PENDANAAN					KELOMPOK SASARAN	PRAKIRAAN MAJU RENCANA TAHUN 2025		PERANGKAT DAERAH PENANGGUNG JAWAB	
							TARGET 2024	PAGU INDIKATIF (Rp)	LOKASI	SUMBER DANA	PRIORITAS		TARGET	PAGU INDIKATIF (Rp)		
											NASIONAL					DAERAH
1	2	3	4	5	6	7	8	9	10	11	12	13	14	15	16	17
			<i>Jumlah Laporan Penyediaan Jasa Surat Menyurat</i>				100 Laporan	16.983.400,00	- Kota Pasuruan, Semua Kecamatan, Semua Kel/Desa	DANA TRANSFER UMUM-DANA ALOKASI UMUM	-	PP2 - Penguatan Konektivita s Antar Wilayah dalam Upaya Pem erataan Hasil Pemb angunan serta Penin gkatan Layanan Inf rastruktur 3. Perluasan promosi pariwisata terintegrasi	Jasa Penunjang Pemerintahan Dinas PUPR		19.533.900,00	DINAS PEKERJAAN UMUM DAN PENATAAN RUANG
	1.03.01.2.08.0002	Penyediaan Jasa Komunikasi, Sumber Daya Air dan Listrik														
			<i>Jumlah Laporan Penyediaan Jasa Komunikasi, Sumber Daya Air dan Listrik yang Disediakan</i>				12 Laporan	114.764.400,00	- Kota Pasuruan, Semua Kecamatan, Semua Kel/Desa	DANA TRANSFER UMUM-DANA ALOKASI UMUM	-	PP2 - Penguatan Konektivita s Antar Wilayah dalam Upaya Pem erataan Hasil Pemb angunan serta Penin gkatan Layanan Inf rastruktur 3. Perluasan promosi pariwisata terintegrasi	Jasa Penunjang Pemerintahan Dinas PUPR		132.011.000,00	DINAS PEKERJAAN UMUM DAN PENATAAN RUANG
	1.03.01.2.08.0004	Penyediaan Jasa Pelayanan Umum Kantor														
			<i>Jumlah Laporan Penyediaan Jasa Pelayanan Umum Kantor yang Disediakan</i>				12 Laporan	403.408.950,00	- Kota Pasuruan, Semua Kecamatan, Semua Kel/Desa	DANA TRANSFER UMUM-DANA ALOKASI UMUM	-	PP2 - Penguatan Konektivita s Antar Wilayah dalam Upaya Pem erataan Hasil Pemb angunan serta Penin gkatan Layanan Inf rastruktur 3. Perluasan promosi pariwisata terintegrasi	Jasa Penunjang Pemerintahan Dinas PUPR		510.306.000,00	DINAS PEKERJAAN UMUM DAN PENATAAN RUANG

NO	KODE	URUSAN / BIDANG URUSAN / PROGRAM / KEGIATAN / SUB KEGIATAN	INDIKATOR PROGRAM / KEGIATAN / SUB KEGIATAN	TARGET AKHIR PERIODE RENSTRA OPD	REALISASI CAPAIAN RENJA OPD TAHUN 2022	PRAKIRAAN CAPAIAN TARGET RENJA OPD TAHUN 2023	CAPAIAN KINERJA DAN KERANGKA PENDANAAN						KELOMPOK SASARAN	PRAKIRAAN MAJU RENCANA TAHUN 2025		PERANGKAT DAERAH PENANGGUNG JAWAB
							TARGET 2024	PAGU INDIKATIF (Rp)	LOKASI	SUMBER DANA	PRIORITAS			TARGET	PAGU INDIKATIF (Rp)	
											NASIONAL	DAERAH				
1	2	3	4	5	6	7	8	9	10	11	12	13	14	15	16	17
	1.03.01.2.09	Pemeliharaan Barang Milik Daerah Penunjang Urusan Pemerintahan Daerah	<i>Persentase barang milik daerah yang terpelihara</i>	-			100 %	509.475.282,00			-	PP2 - Penguatan Konektivitas Antar Wilayah dalam Upaya Pemerataan Hasil Pembangunan serta Peninggkatan Layanan Infrastruktur 3. Perluasan promosi pariwisata terintegrasi	Barang Milik Daerah Dinas PUPR	-	624.531.000,00	DINAS PEKERJAAN UMUM DAN PENATAAN RUANG
	1.03.01.2.09.0001	Penyediaan Jasa Pemeliharaan, Biaya Pemeliharaan, dan Pajak Kendaraan Perorangan Dinas atau Kendaraan Dinas Jabatan														
			<i>Jumlah Kendaraan Perorangan Dinas atau Kendaraan Dinas Jabatan yang Dipelihara dan dibayarkan Pajaknya</i>				22 Unit	233.462.258,00	- Kota Pasuruan, Semua Kecamatan, Semua Kel/Desa	DANA TRANSFER UMUM-DANA ALOKASI UMUM	-	PP2 - Penguatan Konektivitas Antar Wilayah dalam Upaya Pemerataan Hasil Pembangunan serta Peninggkatan Layanan Infrastruktur 3. Perluasan promosi pariwisata terintegrasi	Barang Milik Daerah Dinas PUPR		282.254.000,00	DINAS PEKERJAAN UMUM DAN PENATAAN RUANG
	1.03.01.2.09.0002	Penyediaan Jasa Pemeliharaan, Biaya Pemeliharaan, Pajak dan Perizinan Kendaraan Dinas Operasional atau Lapangan														
			<i>Jumlah Kendaraan Dinas Operasional atau Lapangan yang Dipelihara dan dibayarkan Pajak dan Perizinannya</i>				4 Unit	53.366.500,00	- Kota Pasuruan, Semua Kecamatan, Semua Kel/Desa	DANA TRANSFER UMUM-DANA ALOKASI UMUM	-	PP2 - Penguatan Konektivitas Antar Wilayah dalam Upaya Pemerataan Hasil Pembangunan serta Peninggkatan Layanan Infrastruktur 3. Perluasan promosi pariwisata terintegrasi	Barang Milik Daerah Dinas PUPR		61.371.000,00	DINAS PEKERJAAN UMUM DAN PENATAAN RUANG
	1.03.01.2.09.0006	Pemeliharaan Peralatan dan Mesin Lainnya														

NO	KODE	URUSAN / BIDANG URUSAN / PROGRAM / KEGIATAN / SUB KEGIATAN	INDIKATOR PROGRAM / KEGIATAN / SUB KEGIATAN	TARGET AKHIR PERIODE RENSTRA OPD	REALISASI CAPAIAN RENJA OPD TAHUN 2022	PRAKIRAAN CAPAIAN TARGET RENJA OPD TAHUN 2023	CAPAIAN KINERJA DAN KERANGKA PENDANAAN						KELOMPOK SASARAN	PRAKIRAAN MAJU RENCANA TAHUN 2025		PERANGKAT DAERAH PENANGGUNG JAWAB
							TARGET 2024	PAGU INDIKATIF (Rp)	LOKASI	SUMBER DANA	PRIORITAS			TARGET	PAGU INDIKATIF (Rp)	
											NASIONAL	DAERAH				
1	2	3	4	5	6	7	8	9	10	11	12	13	14	15	16	17
			<i>Jumlah Peralatan dan Mesin Lainnya yang Dipelihara</i>				86 Unit	26.245.424,00	- Kota Pasuruan, Semua Kecamatan, Semua Kel/Desa	DANA TRANSFER UMUM-DANA ALOKASI UMUM	-	PP2 - Penguatan Konektivita s Antar Wilayah dalam Upaya Pem erataan Hasil Pemb angunan serta Penin gkatan Layanan Inf rastruktur 3. Perluasan promosi pariwisata terintegrasi	Barang Milik Daerah Dinas PUPR		32.459.000,00	DINAS PEKERJAAN UMUM DAN PENATAAN RUANG
	1.03.01.2.09.0009	Pemeliharaan/Rehabilitasi Gedung Kantor dan Bangunan Lainnya														
			<i>Jumlah Gedung Kantor dan Bangunan Lainnya yang Dipelihara/Direhabilitasi</i>				4 Unit	196.401.100,00	- Kota Pasuruan, Semua Kecamatan, Semua Kel/Desa	DANA TRANSFER UMUM-DANA ALOKASI UMUM	-	PP2 - Penguatan Konektivita s Antar Wilayah dalam Upaya Pem erataan Hasil Pemb angunan serta Penin gkatan Layanan Inf rastruktur 3. Perluasan promosi pariwisata terintegrasi	Barang Milik Daerah Dinas PUPR		248.447.000,00	DINAS PEKERJAAN UMUM DAN PENATAAN RUANG
2.	1.03.02	PROGRAM PENGELOLAAN SUMBER DAYA AIR (SDA)	<i>Persentase jaringan irigasi dalam kondisi baik</i>	-			90,38 %	8.178.267.200,00						-	7.383.274.000,00	

NO	KODE	URUSAN / BIDANG URUSAN / PROGRAM / KEGIATAN / SUB KEGIATAN	INDIKATOR PROGRAM / KEGIATAN / SUB KEGIATAN	TARGET AKHIR PERIODE RENSTRA OPD	REALISASI CAPAIAN RENJA OPD TAHUN 2022	PRAKIRAAN CAPAIAN TARGET RENJA OPD TAHUN 2023	CAPAIAN KINERJA DAN KERANGKA PENDANAAN						KELOMPOK SASARAN	PRAKIRAAN MAJU RENCANA TAHUN 2025		PERANGKAT DAERAH PENANGGUNG JAWAB
							TARGET 2024	PAGU INDIKATIF (Rp)	LOKASI	SUMBER DANA	PRIORITAS			TARGET	PAGU INDIKATIF (Rp)	
											NASIONAL	DAERAH				
1	2	3	4	5	6	7	8	9	10	11	12	13	14	15	16	17
	1.03.02.2.01	Pengelolaan SDA dan Bangunan Pengaman Pantai pada Wilayah Sungai (WS) dalam 1 (Satu) Daerah Kabupaten/Kota	<i>Persentase Pengelolaan SDA dan Bangunan Pengaman Pantai pada Wilayah Sungai (WS) yang dikelola</i>	-			90,38 %	369.076.300,00			Memperkuat Infrastruktur Untuk Mendukung Pengembangan Ekonomi Dan Pelayanan Dasar	PP2 - Penguatan Konektivitas Antar Wilayah dalam Upaya Pemerataan Hasil Pembangunan serta Peningkatan Layanan Infrastruktur 9. Sarana dan prasarana sosial sebagai upaya pengentasan ke miskinan e kstrim	Jaringan Irigasi Kota Pasuruan	-	575.685.000,00	DINAS PEKERJAAN UMUM DAN PENATAAN RUANG
	1.03.02.2.01.0026	Rehabilitasi Pintu Air/Bendung Pengendali Banjir														
			<i>Jumlah Pintu Air/Bendung Pengendali Banjir yang Direhabilitasi</i>				8 Unit	194.072.300,00	- Kota Pasuruan, Semua Kecamatan, Semua Kel/Desa	DANA TRANSFER UMUM-DANA ALOKASI UMUM	Memperkuat Infrastruktur Untuk Mendukung Pengembangan Ekonomi Dan Pelayanan Dasar	PP2 - Penguatan Konektivitas Antar Wilayah dalam Upaya Pemerataan Hasil Pembangunan serta Peningkatan Layanan Infrastruktur 9. Sarana dan prasarana sosial sebagai upaya pengentasan ke miskinan e kstrim	Jaringan Irigasi Kota Pasuruan		342.773.000,00	DINAS PEKERJAAN UMUM DAN PENATAAN RUANG
	1.03.02.2.01.0072	Evaluasi dan Rekomendasi Teknis (Rekomtek) Pemanfaatan Sumber Daya Air Wilayah Sungai Kewenangan Provinsi														

NO	KODE	URUSAN / BIDANG URUSAN / PROGRAM / KEGIATAN / SUB KEGIATAN	INDIKATOR PROGRAM / KEGIATAN / SUB KEGIATAN	TARGET AKHIR PERIODE RENSTRA OPD	REALISASI CAPAIAN RENJA OPD TAHUN 2022	PRAKIRAAN CAPAIAN TARGET RENJA OPD TAHUN 2023	CAPAIAN KINERJA DAN KERANGKA PENDANAAN					KELOMPOK SASARAN	PRAKIRAAN MAJU RENCANA TAHUN 2025		PERANGKAT DAERAH PENANGGUNG JAWAB	
							TARGET 2024	PAGU INDIKATIF (Rp)	LOKASI	SUMBER DANA	PRIORITAS		TARGET	PAGU INDIKATIF (Rp)		
											NASIONAL					DAERAH
1	2	3	4	5	6	7	8	9	10	11	12	13	14	15	16	17
			<i>Jumlah Dokumen Evaluasi dan Rekomendasi Teknis (Rekomtek) Pemanfaatan SDA WS Kewenangan Kabupaten/Kota</i>				1 Dokumen	78.738.800,00	- Kota Pasuruan, Semua Kecamatan, Semua Kel/Desa	DANA TRANSFER UMUM-DANA ALOKASI UMUM	Memperkuat Infrastruktur Untuk Mendukung Pengembangan Ekonomi Dan Pelayanan Dasar	PP2 - Penguatan Konektivitas Antar Wilayah dalam Upaya Pemerataan Hasil Pembangunan serta Peningkatan Layanan Infrastruktur 9. Sarana dan prasarana sosial sebagai upaya pengentasan ke miskinan e kstrim	Jaringan Irigasi Kota Pasuruan		107.522.000,00	DINAS PEKERJAAN UMUM DAN PENATAAN RUANG
	1.03.02.2.01.0075	Pembinaan dan Pemberdayaan Kelembagaan Pengelolaan SDA Kewenangan Kabupaten/Kota														
			<i>Jumlah Lembaga Pengelolaan SDA Kewenangan Kabupaten/Kota yang Dibina dan Diberdayakan</i>				1 Lembaga	96.265.200,00	- Kota Pasuruan, Semua Kecamatan, Semua Kel/Desa	DANA TRANSFER UMUM-DANA ALOKASI UMUM	Memperkuat Infrastruktur Untuk Mendukung Pengembangan Ekonomi Dan Pelayanan Dasar	PP2 - Penguatan Konektivitas Antar Wilayah dalam Upaya Pemerataan Hasil Pembangunan serta Peningkatan Layanan Infrastruktur 9. Sarana dan prasarana sosial sebagai upaya pengentasan ke miskinan e kstrim	Jaringan Irigasi Kota Pasuruan		125.390.000,00	DINAS PEKERJAAN UMUM DAN PENATAAN RUANG

NO	KODE	URUSAN / BIDANG URUSAN / PROGRAM / KEGIATAN / SUB KEGIATAN	INDIKATOR PROGRAM / KEGIATAN / SUB KEGIATAN	TARGET AKHIR PERIODE RENSTRA OPD	REALISASI CAPAIAN RENJA OPD TAHUN 2022	PRAKIRAAN CAPAIAN TARGET RENJA OPD TAHUN 2023	CAPAIAN KINERJA DAN KERANGKA PENDANAAN						KELOMPOK SASARAN	PRAKIRAAN MAJU RENCANA TAHUN 2025		PERANGKAT DAERAH PENANGGUNG JAWAB
							TARGET 2024	PAGU INDIKATIF (Rp)	LOKASI	SUMBER DANA	PRIORITAS			TARGET	PAGU INDIKATIF (Rp)	
											NASIONAL	DAERAH				
1	2	3	4	5	6	7	8	9	10	11	12	13	14	15	16	17
	1.03.02.2.02	Pengembangan dan Pengelolaan Sistem Irigasi Primer dan Sekunder pada Daerah Irigasi yang Luasnya di Bawah 1000 Ha dalam 1 (Satu) Daerah Kabupaten/Kota	<i>Persentase Pengembangan dan Pengelolaan Sistem Irigasi Primer dan Sekunder yang terlaksana</i>	-			90,38 %	7.809.190.900,00			Memperkuat Infrastruktur Untuk Mendukung Pengembangan Ekonomi Dan Pelayanan Dasar	PP2 - Penguatan Konektivitas Antar Wilayah dalam Upaya Pemerataan Hasil Pembangunan serta Peningkatan Layanan Infrastruktur 9. Sarana dan prasarana sosial sebagai upaya pengentasan ke miskinan e kstrim	Jaringan Irigasi Kota Pasuruan	-	6.807.589.000,00	DINAS PEKERJAAN UMUM DAN PENATAAN RUANG
	1.03.02.2.02.0008	Peningkatan Jaringan Irigasi Permukaan														
			<i>Panjang Jaringan Irigasi Permukaan yang Ditingkatkan</i>				2.048 KM	2.838.150.000,00	- Kota Pasuruan, Semua Kecamatan, Semua Kel/Desa	DANA TRANSFER UMUM-DANA ALOKASI UMUM	Memperkuat Infrastruktur Untuk Mendukung Pengembangan Ekonomi Dan Pelayanan Dasar	PP2 - Penguatan Konektivitas Antar Wilayah dalam Upaya Pemerataan Hasil Pembangunan serta Peningkatan Layanan Infrastruktur 9. Sarana dan prasarana sosial sebagai upaya pengentasan ke miskinan e kstrim	Jaringan Irigasi Kota Pasuruan		1.139.582.000,00	DINAS PEKERJAAN UMUM DAN PENATAAN RUANG
	1.03.02.2.02.0014	Rehabilitasi Jaringan Irigasi Permukaan														

NO	KODE	URUSAN / BIDANG URUSAN / PROGRAM / KEGIATAN / SUB KEGIATAN	INDIKATOR PROGRAM / KEGIATAN / SUB KEGIATAN	TARGET AKHIR PERIODE RENSTRA OPD	REALISASI CAPAIAN RENJA OPD TAHUN 2022	PRAKIRAAN CAPAIAN TARGET RENJA OPD TAHUN 2023	CAPAIAN KINERJA DAN KERANGKA PENDANAAN					KELOMPOK SASARAN	PRAKIRAAN MAJU RENCANA TAHUN 2025		PERANGKAT DAERAH PENANGGUNG JAWAB	
							TARGET 2024	PAGU INDIKATIF (Rp)	LOKASI	SUMBER DANA	PRIORITAS		TARGET	PAGU INDIKATIF (Rp)		
											NASIONAL					DAERAH
1	2	3	4	5	6	7	8	9	10	11	12	13	14	15	16	17
			<i>Panjang Jaringan Irigasi Permukaan yang Direhabilitasi</i>				1.987 KM	3.022.559.700,00	- Kota Pasuruan, Semua Kecamatan, Semua Kel/Desa	DANA TRANSFER UMUM-DANA ALOKASI UMUM	Memperkuat Infrastruktur Untuk Mendukung Pengembangan Ekonomi Dan Pelayanan Dasar	PP2 - Penguatan Konektivitas Antar Wilayah dalam Upaya Pemerataan Hasil Pembangunan serta Peningkatan Layanan Infrastruktur 9. Sarana dan prasarana sosial sebagai upaya pengentasan ke kstrim	Jaringan Irigasi Kota Pasuruan		3.093.509.000,00	DINAS PEKERJAAN UMUM DAN PENATAAN RUANG
	1.03.02.2.02.0021	Operasi dan Pemeliharaan Jaringan Irigasi Permukaan														
			<i>Panjang Jaringan Irigasi Permukaan yang Dioperasikan dan Dipelihara</i>				53.894 KM	1.948.481.200,00	- Kota Pasuruan, Semua Kecamatan, Semua Kel/Desa	DANA TRANSFER UMUM-DANA ALOKASI UMUM	Memperkuat Infrastruktur Untuk Mendukung Pengembangan Ekonomi Dan Pelayanan Dasar	PP2 - Penguatan Konektivitas Antar Wilayah dalam Upaya Pemerataan Hasil Pembangunan serta Peningkatan Layanan Infrastruktur 9. Sarana dan prasarana sosial sebagai upaya pengentasan ke kstrim	Jaringan Irigasi Kota Pasuruan		2.574.498.000,00	DINAS PEKERJAAN UMUM DAN PENATAAN RUANG
3.	1.03.06	PROGRAM PENGELOLAAN DAN PENGEMBANGAN SISTEM DRAINASE	<i>Persentase wilayah yang terlayani sistem jaringan drainase skala kota sehingga tidak terjadi genangan (lebih dari 30 cm, selama 2 jam)</i>	-			99,57 %	4.401.164.800,00						-	4.129.646.000,00	

NO	KODE	URUSAN / BIDANG URUSAN / PROGRAM / KEGIATAN / SUB KEGIATAN	INDIKATOR PROGRAM / KEGIATAN / SUB KEGIATAN	TARGET AKHIR PERIODE RENSTRA OPD	REALISASI CAPAIAN RENJA OPD TAHUN 2022	PRAKIRAAN CAPAIAN TARGET RENJA OPD TAHUN 2023	CAPAIAN KINERJA DAN KERANGKA PENDANAAN						KELOMPOK SASARAN	PRAKIRAAN MAJU RENCANA TAHUN 2025		PERANGKAT DAERAH PENANGGUNG JAWAB
							TARGET 2024	PAGU INDIKATIF (Rp)	LOKASI	SUMBER DANA	PRIORITAS			TARGET	PAGU INDIKATIF (Rp)	
											NASIONAL	DAERAH				
1	2	3	4	5	6	7	8	9	10	11	12	13	14	15	16	17
	1.03.06.2.01	Pengelolaan dan Pengembangan Sistem Drainase yang Terhubung Langsung dengan Sungai dalam Daerah Kabupaten/Kota	<i>Persentase pengelolaan dan Pengembangan Sistem Drainase yang terhubung langsung dengan sungai yang ditingkatkan</i>	-			99,57 %	4.401.164.800,00			Memperkuat Infrastruktur Untuk Mendukung Pengembangan Ekonomi Dan Pelayanan Dasar	PP2 - Penguatan Konektivitas Antar Wilayah dalam Upaya Pemerataan Hasil Pembangunan serta Peningkatan Layanan Infrastruktur 9. Sarana dan prasarana sosial sebagai upaya pengentasan ke miskinan e kstrim	Jaringan Drainase Kota Pasuruan	-	4.129.646.000,00	DINAS PEKERJAAN UMUM DAN PENATAAN RUANG
	1.03.06.2.01.0026	Penyediaan Sarana Pendukung Sistem Drainase Perkotaan														
			<i>Jumlah Sarana Pendukung Sistem Drainase Perkotaan yang Disediakan</i>				2 Unit	134.322.100,00	- Kota Pasuruan, Semua Kecamatan, Semua Kel/Desa	DANA TRANSFER UMUM-DANA ALOKASI UMUM	Memperkuat Infrastruktur Untuk Mendukung Pengembangan Ekonomi Dan Pelayanan Dasar	PP2 - Penguatan Konektivitas Antar Wilayah dalam Upaya Pemerataan Hasil Pembangunan serta Peningkatan Layanan Infrastruktur 9. Sarana dan prasarana sosial sebagai upaya pengentasan ke miskinan e kstrim	Jaringan Drainase Kota Pasuruan		507.036.000,00	DINAS PEKERJAAN UMUM DAN PENATAAN RUANG
	1.03.06.2.01.0028	Rehabilitasi Sistem Drainase Perkotaan														

NO	KODE	URUSAN / BIDANG URUSAN / PROGRAM / KEGIATAN / SUB KEGIATAN	INDIKATOR PROGRAM / KEGIATAN / SUB KEGIATAN	TARGET AKHIR PERIODE RENSTRA OPD	REALISASI CAPAIAN RENJA OPD TAHUN 2022	PRAKIRAAN CAPAIAN TARGET RENJA OPD TAHUN 2023	CAPAIAN KINERJA DAN KERANGKA PENDANAAN					KELOMPOK SASARAN	PRAKIRAAN MAJU RENCANA TAHUN 2025		PERANGKAT DAERAH PENANGGUNG JAWAB	
							TARGET 2024	PAGU INDIKATIF (Rp)	LOKASI	SUMBER DANA	PRIORITAS		TARGET	PAGU INDIKATIF (Rp)		
											NASIONAL					DAERAH
1	2	3	4	5	6	7	8	9	10	11	12	13	14	15	16	17
			<i>Jumlah Sistem Drainase Perkotaan yang Direhabilitasi</i>				5 Sistem Drainase Perkotaan	2.313.126.300,00	- Kota Pasuruan, Semua Kecamatan, Semua Kel/Desa	DANA TRANSFER UMUM-DANA ALOKASI UMUM	Memperkuat Infrastruktur Untuk Mendukung Pengembangan Ekonomi Dan Pelayanan Dasar	PP2 - Penguatan Konektivitas Antar Wilayah dalam Upaya Pem erataan Hasil Pemb angunan serta Penin gkatan Layanan Inf rastruktur 9. Sarana dan prasarana sosial sebagai upaya peng entasan ke miskinane kstrim	Jaringan Drainase Kota Pasuruan		970.247.000,00	DINAS PEKERJAAN UMUM DAN PENATAAN RUANG
	1.03.06.2.01.0031	Operasi dan Pemeliharaan Sistem Drainase Perkotaan														
			<i>Jumlah Sistem Drainase Perkotaan yang Beroperasi dan Terpelihara</i>				18 Sistem Drainase Perkotaan	1.953.716.400,00	- Kota Pasuruan, Semua Kecamatan, Semua Kel/Desa	DANA TRANSFER UMUM-DANA ALOKASI UMUM	Memperkuat Infrastruktur Untuk Mendukung Pengembangan Ekonomi Dan Pelayanan Dasar	PP2 - Penguatan Konektivitas Antar Wilayah dalam Upaya Pem erataan Hasil Pemb angunan serta Penin gkatan Layanan Inf rastruktur 9. Sarana dan prasarana sosial sebagai upaya peng entasan ke miskinane kstrim	Jaringan Drainase Kota Pasuruan		2.652.363.000,00	DINAS PEKERJAAN UMUM DAN PENATAAN RUANG
4.	1.03.08	PROGRAM PENATAAN BANGUNAN GEDUNG	<i>Persentase ketersediaan Bangunan Gedung Negara</i>	-			87,57 %	7.573.608.500,00						-	14.060.883.000,00	

NO	KODE	URUSAN / BIDANG URUSAN / PROGRAM / KEGIATAN / SUB KEGIATAN	INDIKATOR PROGRAM / KEGIATAN / SUB KEGIATAN	TARGET AKHIR PERIODE RENSTRA OPD	REALISASI CAPAIAN RENJA OPD TAHUN 2022	PRAKIRAAN CAPAIAN TARGET RENJA OPD TAHUN 2023	CAPAIAN KINERJA DAN KERANGKA PENDANAAN					KELOMPOK SASARAN	PRAKIRAAN MAJU RENCANA TAHUN 2025		PERANGKAT DAERAH PENANGGUNG JAWAB	
							TARGET 2024	PAGU INDIKATIF (Rp)	LOKASI	SUMBER DANA	PRIORITAS		TARGET	PAGU INDIKATIF (Rp)		
											NASIONAL					DAERAH
1	2	3	4	5	6	7	8	9	10	11	12	13	14	15	16	17
	1.03.08.2.01	Penyelenggaraan Bangunan Gedung di Wilayah Daerah Kabupaten/Kota, Pemberian Izin Mendirikan Bangunan (IMB) dan Sertifikat Laik Fungsi Bangunan Gedung	<i>Persentase Bangunan Gedung Negara Kondisi Baik</i>	-			87,57 %	7.573.608.500,00			-	PP2 - Penguatan Konektivitas Antar Wilayah dalam Upaya Pemerataan Hasil Pembangunan serta Peningkatan Layanan Infrastruktur 3. Perluasan promosi pariwisata terintegrasi	Bangunan Gedung Negara Kota Pasuruan	-	14.060.883.000,00	DINAS PEKERJAAN UMUM DAN PENATAAN RUANG
	1.03.08.2.01.0017	Pengubahsuaian Bangunan Gedung untuk Kepentingan Strategis Daerah Kabupaten/Kota														
			<i>Jumlah Bangunan Gedung untuk Kepentingan Strategis Daerah Kabupaten/Kota yang Diubahsuaikan</i>				5 Bangunan Gedung	6.244.163.000,00	- Kota Pasuruan, Semua Kecamatan, Semua Kel/Desa	DANA TRANSFER UMUM-DANA ALOKASI UMUM	-	PP2 - Penguatan Konektivitas Antar Wilayah dalam Upaya Pemerataan Hasil Pembangunan serta Peningkatan Layanan Infrastruktur 3. Perluasan promosi pariwisata terintegrasi	Bangunan Gedung Negara Kota Pasuruan		10.350.000.000,00	DINAS PEKERJAAN UMUM DAN PENATAAN RUANG
	1.03.08.2.01.0019	Penyusunan Kebijakan terkait Penyelenggaraan Bangunan Gedung														
			<i>Jumlah Dokumen Kebijakan terkait Penyelenggaraan Bangunan Gedung</i>				1 Dokumen	49.279.500,00	- Kota Pasuruan, Semua Kecamatan, Semua Kel/Desa	DANA TRANSFER UMUM-DANA ALOKASI UMUM	-	PP2 - Penguatan Konektivitas Antar Wilayah dalam Upaya Pemerataan Hasil Pembangunan serta Peningkatan Layanan Infrastruktur 3. Perluasan promosi pariwisata terintegrasi	Bangunan Gedung Negara Kota Pasuruan		54.200.000,00	DINAS PEKERJAAN UMUM DAN PENATAAN RUANG
	1.03.08.2.01.0020	Bantuan Teknis Pembangunan Bangunan Gedung Negara untuk Kepentingan Strategis Kabupaten/Kota														

NO	KODE	URUSAN / BIDANG URUSAN / PROGRAM / KEGIATAN / SUB KEGIATAN	INDIKATOR PROGRAM / KEGIATAN / SUB KEGIATAN	TARGET AKHIR PERIODE RENSTRA OPD	REALISASI CAPAIAN RENJA OPD TAHUN 2022	PRAKIRAAN CAPAIAN TARGET RENJA OPD TAHUN 2023	CAPAIAN KINERJA DAN KERANGKA PENDANAAN					KELOMPOK SASARAN	PRAKIRAAN MAJU RENCANA TAHUN 2025		PERANGKAT DAERAH PENANGGUNG JAWAB	
							TARGET 2024	PAGU INDIKATIF (Rp)	LOKASI	SUMBER DANA	PRIORITAS		TARGET	PAGU INDIKATIF (Rp)		
											NASIONAL					DAERAH
1	2	3	4	5	6	7	8	9	10	11	12	13	14	15	16	17
			<i>Jumlah Bantuan Teknis Pembangunan Bangunan Gedung Negara untuk Kepentingan Strategis Kabupaten/Kota</i>				2 Bantuan Teknis	54.950.000,00	- Kota Pasuruan, Semua Kecamatan, Semua Kel/Desa	DANA TRANSFER UMUM-DANA ALOKASI UMUM	-	PP2 - Penguatan Konektivitas Antar Wilayah dalam Upaya Pemerataan Hasil Pembangunan serta Peningkatan Layanan Infrastruktur 3. Perluasan promosi pariwisata terintegrasi	Bangunan Gedung Negara Kota Pasuruan		69.000.000,00	DINAS PEKERJAAN UMUM DAN PENATAAN RUANG
	1.03.08.2.01.0021	Pembangunan, Pemanfaatan, Pelestarian dan Pembongkaran Bangunan Gedung untuk Kepentingan Strategis Daerah Kabupaten/Kota														
			<i>Jumlah Dokumen Pembangunan, Pemanfaatan, Pelestarian dan Pembongkaran Bangunan Gedung untuk Kepentingan Strategis Daerah Kabupaten/Kota</i>				1 Dokumen	1.005.486.000,00	- Kota Pasuruan, Semua Kecamatan, Semua Kel/Desa	DANA TRANSFER UMUM-DANA ALOKASI UMUM	-	PP2 - Penguatan Konektivitas Antar Wilayah dalam Upaya Pemerataan Hasil Pembangunan serta Peningkatan Layanan Infrastruktur 3. Perluasan promosi pariwisata terintegrasi	Bangunan Gedung Negara Kota Pasuruan		3.185.183.000,00	DINAS PEKERJAAN UMUM DAN PENATAAN RUANG
	1.03.08.2.01.0023	Penyelenggaraan Penerbitan Persetujuan Bangunan Gedung (PBG), Sertifikat Laik Fungsi (SLF), Surat Bukti Kepemilikan Bangunan Gedung (SBKBG), Rencana Teknis Pembongkaran Bangunan Gedung (RTB), Tim Profesi Ahli (TPA), Tim Penilai Teknis (TPT), Penilik, dan Pendataan Bangunan Gedung melalui SIMBG														
			<i>Jumlah Penerbitan Persetujuan Bangunan Gedung (PBG), Sertifikat Laik Fungsi (SLF), Surat Bukti Kepemilikan Bangunan Gedung (SBKBG), Rencana Teknis Pembongkaran Bangunan Gedung (RTB), Tim Profesi Ahli (TPA), Tim Penilai Teknis (TPT), Penilik, dan Pendataan Bangunan Gedung melalui SIMBG</i>				12 Dokumen	219.730.000,00	- Kota Pasuruan, Semua Kecamatan, Semua Kel/Desa	DANA TRANSFER UMUM-DANA ALOKASI UMUM	-	PP2 - Penguatan Konektivitas Antar Wilayah dalam Upaya Pemerataan Hasil Pembangunan serta Peningkatan Layanan Infrastruktur 3. Perluasan promosi pariwisata terintegrasi	Bangunan Gedung Negara Kota Pasuruan		402.500.000,00	DINAS PEKERJAAN UMUM DAN PENATAAN RUANG

NO	KODE	URUSAN / BIDANG URUSAN / PROGRAM / KEGIATAN / SUB KEGIATAN	INDIKATOR PROGRAM / KEGIATAN / SUB KEGIATAN	TARGET AKHIR PERIODE RENSTRA OPD	REALISASI CAPAIAN RENJA OPD TAHUN 2022	PRAKIRAAN CAPAIAN TARGET RENJA OPD TAHUN 2023	CAPAIAN KINERJA DAN KERANGKA PENDANAAN						KELOMPOK SASARAN	PRAKIRAAN MAJU RENCANA TAHUN 2025		PERANGKAT DAERAH PENANGGUNG JAWAB
							TARGET 2024	PAGU INDIKATIF (Rp)	LOKASI	SUMBER DANA	PRIORITAS			TARGET	PAGU INDIKATIF (Rp)	
											NASIONAL	DAERAH				
1	2	3	4	5	6	7	8	9	10	11	12	13	14	15	16	17
5.	1.03.09	PROGRAM PENATAAN BANGUNAN DAN LINGKUNGANNYA	<i>Persentase Kawasan bangunan negara dengan prasarana lingkungan yang memadai</i>	-			66,11 %	6.984.143.132,00						-	9.000.000.000,00	
	1.03.09.2.01	Penyelenggaraan Penataan Bangunan dan Lingkungannya di Daerah Kabupaten/Kota	<i>Persentase Kawasan bangunan negara dengan prasarana lingkungan dalam kondisi baik</i>	-			66,11 %	6.984.143.132,00			-	PP2 - Penguatan Konektivitas Antar Wilayah dalam Upaya Pemerataan Hasil Pembangunan serta Peningkatan Layanan Infrastruktur 3. Perluasan promosi pariwisata terintegrasi	Bangunan dan Lingkungan Bangunan	-	9.000.000.000,00	DINAS PEKERJAAN UMUM DAN PENATAAN RUANG
	1.03.09.2.01.0008	Penataan Bangunan dan Lingkungan Kawasan Cagar Budaya, Kawasan Pariwisata, Kawasan Sistem Perkotaan Nasional dan Kawasan Strategis Lainnya														
			<i>Jumlah Bangunan dan Lingkungan Kawasan Cagar Budaya, Kawasan Pariwisata, Kawasan Sistem Perkotaan Nasional dan Kawasan Strategis Lainnya yang Ditata</i>				2 Kawasan	6.984.143.132,00	- Kota Pasuruan, Semua Kecamatan, Semua Kel/Desa	DANA TRANSFER UMUM-DANA ALOKASI UMUM	-	PP2 - Penguatan Konektivitas Antar Wilayah dalam Upaya Pemerataan Hasil Pembangunan serta Peningkatan Layanan Infrastruktur 3. Perluasan promosi pariwisata terintegrasi	Bangunan dan Lingkungan Bangunan		9.000.000.000,00	DINAS PEKERJAAN UMUM DAN PENATAAN RUANG
6.	1.03.10	PROGRAM PENYELENGGARAAN JALAN	<i>Persentase jembatan dalam kondisi baik dan sedang Persentase jalan kota dan bangunan pelengkap dalam kondisi baik dan sedang</i>	-			80,53 % 78,80 %	63.843.999.300,00						-	58.678.139.000,00	

NO	KODE	URUSAN / BIDANG URUSAN / PROGRAM / KEGIATAN / SUB KEGIATAN	INDIKATOR PROGRAM / KEGIATAN / SUB KEGIATAN	TARGET AKHIR PERIODE RENSTRA OPD	REALISASI CAPAIAN RENJA OPD TAHUN 2022	PRAKIRAAN CAPAIAN TARGET RENJA OPD TAHUN 2023	CAPAIAN KINERJA DAN KERANGKA PENDANAAN						KELOMPOK SASARAN	PRAKIRAAN MAJU RENCANA TAHUN 2025		PERANGKAT DAERAH PENANGGUNG JAWAB
							TARGET 2024	PAGU INDIKATIF (Rp)	LOKASI	SUMBER DANA	PRIORITAS			TARGET	PAGU INDIKATIF (Rp)	
											NASIONAL	DAERAH				
1	2	3	4	5	6	7	8	9	10	11	12	13	14	15	16	17
	1.03.10.2.01	Penyelenggaraan Jalan Kabupaten/Kota	<i>Persentase jalan kota dalam kondisi baik dan sedang</i>	-			85,66 %	63.843.999.300,00			Memperkuat Infrastruktur Untuk Mendukung Pengembangan Ekonomi Dan Pelayanan Dasar	PP2 - Penguatan Konektivitas Antar Wilayah dalam Upaya Pemerataan Hasil Pembangunan serta Peningkatan Layanan Infrastruktur 3. Perluasan promosi pariwisata terintegrasi	Jalan Kota Pasuruan	-	58.678.139.000,00	DINAS PEKERJAAN UMUM DAN PENATAAN RUANG
	1.03.10.2.01.0028	Pengelolaan Leger Jalan														
			<i>Jumlah Dokumen Leger Jalan yang Dikelola</i>				1 Dokumen	101.768.700,00	- Kota Pasuruan, Semua Kecamatan, Semua Kel/Desa	DANA TRANSFER UMUM-DANA ALOKASI UMUM	Memperkuat Infrastruktur Untuk Mendukung Pengembangan Ekonomi Dan Pelayanan Dasar	PP2 - Penguatan Konektivitas Antar Wilayah dalam Upaya Pemerataan Hasil Pembangunan serta Peningkatan Layanan Infrastruktur 3. Perluasan promosi pariwisata terintegrasi	Jalan Kota Pasuruan		120.000.000,00	DINAS PEKERJAAN UMUM DAN PENATAAN RUANG
	1.03.10.2.01.0029	Penyusunan Rencana, Kebijakan, Strategi dan Teknis Pengembangan Jaringan Jalan serta Perencanaan Teknis Penyelenggaraan Jalan dan Jembatan														
			<i>Jumlah Dokumen Rencana, Kebijakan, Strategi dan Teknis Pengembangan Jaringan Jalan serta Perencanaan Teknis Penyelenggaraan Jalan dan Jembatan yang Disusun</i>				6 Dokumen	786.267.900,00	- Kota Pasuruan, Semua Kecamatan, Semua Kel/Desa	DANA TRANSFER UMUM-DANA ALOKASI UMUM	Memperkuat Infrastruktur Untuk Mendukung Pengembangan Ekonomi Dan Pelayanan Dasar	PP2 - Penguatan Konektivitas Antar Wilayah dalam Upaya Pemerataan Hasil Pembangunan serta Peningkatan Layanan Infrastruktur 3. Perluasan promosi pariwisata terintegrasi	Jalan Kota Pasuruan		688.208.000,00	DINAS PEKERJAAN UMUM DAN PENATAAN RUANG
	1.03.10.2.01.0030	Pengawasan Penyelenggaraan Jalan Kewenangan Kabupaten/Kota dan Desa														

NO	KODE	URUSAN / BIDANG URUSAN / PROGRAM / KEGIATAN / SUB KEGIATAN	INDIKATOR PROGRAM / KEGIATAN / SUB KEGIATAN	TARGET AKHIR PERIODE RENSTRA OPD	REALISASI CAPAIAN RENJA OPD TAHUN 2022	PRAKIRAAN CAPAIAN TARGET RENJA OPD TAHUN 2023	CAPAIAN KINERJA DAN KERANGKA PENDANAAN						KELOMPOK SASARAN	PRAKIRAAN MAJU RENCANA TAHUN 2025		PERANGKAT DAERAH PENANGGUNG JAWAB
							TARGET 2024	PAGU INDIKATIF (Rp)	LOKASI	SUMBER DANA	PRIORITAS			TARGET	PAGU INDIKATIF (Rp)	
											NASIONAL	DAERAH				
1	2	3	4	5	6	7	8	9	10	11	12	13	14	15	16	17
			<i>Panjang Jalan Kewenangan Kabupaten/Kota dan Desa yang Diawasi Penyelenggaraannya</i>				11.816 KM	889.358.300,00	- Kota Pasuruan, Semua Kecamatan, Semua Kel/Desa	DANA TRANSFER UMUM-DANA ALOKASI UMUM	-	PP2 - Penguatan Konektivitas Antar Wilayah dalam Upaya Pemerataan Hasil Pembangunan serta Peningkatan Layanan Infrastruktur 3. Perluasan promosi pariwisata terintegrasi	Jalan Kota Pasuruan		1.155.964.000,00	DINAS PEKERJAAN UMUM DAN PENATAAN RUANG
	1.03.10.2.01.0032	Pembangunan Jalan														
			<i>Panjang Jalan yang Dibangun</i>				9,463 KM	24.241.847.700,00	- Kota Pasuruan, Semua Kecamatan, Semua Kel/Desa	DANA TRANSFER UMUM-DANA ALOKASI UMUM	-	PP2 - Penguatan Konektivitas Antar Wilayah dalam Upaya Pemerataan Hasil Pembangunan serta Peningkatan Layanan Infrastruktur 3. Perluasan promosi pariwisata terintegrasi	Jalan Kota Pasuruan		35.200.126.000,00	DINAS PEKERJAAN UMUM DAN PENATAAN RUANG
	1.03.10.2.01.0033	Rekonstruksi Jalan														
			<i>Panjang Jalan yang Direkonstruksi</i>				8.696 KM	17.201.978.700,00	- Kota Pasuruan, Semua Kecamatan, Semua Kel/Desa	DANA TRANSFER UMUM-DANA ALOKASI UMUM	-	PP2 - Penguatan Konektivitas Antar Wilayah dalam Upaya Pemerataan Hasil Pembangunan serta Peningkatan Layanan Infrastruktur 3. Perluasan promosi pariwisata terintegrasi	Jalan Kota Pasuruan		7.757.208.000,00	DINAS PEKERJAAN UMUM DAN PENATAAN RUANG
	1.03.10.2.01.0034	Pemeliharaan Berkala Jalan														

NO	KODE	URUSAN / BIDANG URUSAN / PROGRAM / KEGIATAN / SUB KEGIATAN	INDIKATOR PROGRAM / KEGIATAN / SUB KEGIATAN	TARGET AKHIR PERIODE RENSTRA OPD	REALISASI CAPAIAN RENJA OPD TAHUN 2022	PRAKIRAAN CAPAIAN TARGET RENJA OPD TAHUN 2023	CAPAIAN KINERJA DAN KERANGKA PENDANAAN					KELOMPOK SASARAN	PRAKIRAAN MAJU RENCANA TAHUN 2025		PERANGKAT DAERAH PENANGGUNG JAWAB	
							TARGET 2024	PAGU INDIKATIF (Rp)	LOKASI	SUMBER DANA	PRIORITAS		TARGET	PAGU INDIKATIF (Rp)		
											NASIONAL					DAERAH
1	2	3	4	5	6	7	8	9	10	11	12	13	14	15	16	17
			<i>Panjang Jalan yang Dipelihara Secara Berkala</i>				3.12 KM	17.591.910.600,00	- Kota Pasuruan, Semua Kecamatan, Semua Kel/Desa	DANA TRANSFER UMUM-DANA ALOKASI UMUM	-	PP2 - Penguatan Konektivitas Antar Wilayah dalam Upaya Pemerataan Hasil Pembangunan serta Peningkatan Layanan Infrastruktur 3. Perluasan promosi pariwisata terintegrasi	Jalan Kota Pasuruan		9.201.777.000,00	DINAS PEKERJAAN UMUM DAN PENATAAN RUANG
	1.03.10.2.01.0036	Pemantauan dan Evaluasi Penyelenggaraan Jalan Kewenangan Kabupaten/Kota dan Desa														
			<i>Panjang Jalan Kewenangan Kabupaten/Kota dan Desa yang Dipantau dan Dievaluasi Penyelenggaraannya</i>				22.39 KM	54.906.300,00	- Kota Pasuruan, Semua Kecamatan, Semua Kel/Desa	DANA TRANSFER UMUM-DANA ALOKASI UMUM	-	PP2 - Penguatan Konektivitas Antar Wilayah dalam Upaya Pemerataan Hasil Pembangunan serta Peningkatan Layanan Infrastruktur 3. Perluasan promosi pariwisata terintegrasi	Jalan Kota Pasuruan		72.903.000,00	DINAS PEKERJAAN UMUM DAN PENATAAN RUANG
	1.03.10.2.01.0038	Pemeliharaan Rutin Jembatan														
			<i>Jumlah Jembatan yang Dipelihara Secara Rutin</i>				63 Jembatan	584.175.200,00	- Kota Pasuruan, Semua Kecamatan, Semua Kel/Desa	DANA TRANSFER UMUM-DANA ALOKASI UMUM	-	PP2 - Penguatan Konektivitas Antar Wilayah dalam Upaya Pemerataan Hasil Pembangunan serta Peningkatan Layanan Infrastruktur 3. Perluasan promosi pariwisata terintegrasi	Jalan Kota Pasuruan		1.133.505.000,00	DINAS PEKERJAAN UMUM DAN PENATAAN RUANG
	1.03.10.2.01.0043	Survey Kondisi Jalan/Jembatan														

NO	KODE	URUSAN / BIDANG URUSAN / PROGRAM / KEGIATAN / SUB KEGIATAN	INDIKATOR PROGRAM / KEGIATAN / SUB KEGIATAN	TARGET AKHIR PERIODE RENSTRA OPD	REALISASI CAPAIAN RENJA OPD TAHUN 2022	PRAKIRAAN CAPAIAN TARGET RENJA OPD TAHUN 2023	CAPAIAN KINERJA DAN KERANGKA PENDANAAN						KELOMPOK SASARAN	PRAKIRAAN MAJU RENCANA TAHUN 2025		PERANGKAT DAERAH PENANGGUNG JAWAB
							TARGET 2024	PAGU INDIKATIF (Rp)	LOKASI	SUMBER DANA	PRIORITAS			TARGET	PAGU INDIKATIF (Rp)	
											NASIONAL	DAERAH				
1	2	3	4	5	6	7	8	9	10	11	12	13	14	15	16	17
			<i>Panjang Jalan/Jembatan yang Disurvei Kondisinya</i>				84.3365 KM	165.151.200,00	- Kota Pasuruan, Semua Kecamatan, Semua Kel/Desa	DANA TRANSFER UMUM-DANA ALOKASI UMUM	-	PP2 - Penguatan Konektivitas Antar Wilayah dalam Upaya Pemerataan Hasil Pembangunan serta Peningkatan Layanan Infrastruktur 3. Perluasan promosi pariwisata terintegrasi	Jalan Kota Pasuruan		238.698.000,00	DINAS PEKERJAAN UMUM DAN PENATAAN RUANG
	1.03.10.2.01.0046	Pemeliharaan Rutin Jalan														
			<i>Panjang Jalan yang Dipelihara Secara Rutin</i>				22.39 KM	2.226.634.700,00	- Kota Pasuruan, Semua Kecamatan, Semua Kel/Desa	DANA TRANSFER UMUM-DANA ALOKASI UMUM	-	PP2 - Penguatan Konektivitas Antar Wilayah dalam Upaya Pemerataan Hasil Pembangunan serta Peningkatan Layanan Infrastruktur 3. Perluasan promosi pariwisata terintegrasi	Jalan Kota Pasuruan		3.109.750.000,00	DINAS PEKERJAAN UMUM DAN PENATAAN RUANG
7.	1.03.11	PROGRAM PENGEMBANGAN JASA KONSTRUKSI	<i>Persentase Ketersediaan layanan informasi Layanan Jasa Konstruksi Persentase tenaga kerja yang mempunyai sertifikat ketrampilan</i>	-			90 % 84 %	2.403.738.800,00						-	1.515.886.319,00	

NO	KODE	URUSAN / BIDANG URUSAN / PROGRAM / KEGIATAN / SUB KEGIATAN	INDIKATOR PROGRAM / KEGIATAN / SUB KEGIATAN	TARGET AKHIR PERIODE RENSTRA OPD	REALISASI CAPAIAN RENJA OPD TAHUN 2022	PRAKIRAAN CAPAIAN TARGET RENJA OPD TAHUN 2023	CAPAIAN KINERJA DAN KERANGKA PENDANAAN					KELOMPOK SASARAN	PRAKIRAAN MAJU RENCANA TAHUN 2025		PERANGKAT DAERAH PENANGGUNG JAWAB	
							TARGET 2024	PAGU INDIKATIF (Rp)	LOKASI	SUMBER DANA	PRIORITAS		TARGET	PAGU INDIKATIF (Rp)		
											NASIONAL					DAERAH
1	2	3	4	5	6	7	8	9	10	11	12	13	14	15	16	17
	1.03.11.2.01	Penyelenggaraan Pelatihan Tenaga Terampil Konstruksi	<i>Persentase tenaga terampil konstruksi yang kompeten</i>	-			90 %	295.382.700,00			Memperkuat Infrastruktur Untuk Mendukung Pengembangan Ekonomi Dan Pelayanan Dasar	PP2 - Penguatan Konektivitas Antar Wilayah dalam Upaya Pemerataan Hasil Pembangunan serta Peningkatan Layanan Infrastruktur 3. Perluasan promosi pariwisata terintegrasi	Jasa Konstruksi	-	342.826.000,00	DINAS PEKERJAAN UMUM DAN PENATAAN RUANG
	1.03.11.2.01.0011	Pembinaan dan Peningkatan Kapasitas Kelembagaan Jasa Konstruksi														
			<i>Jumlah Lembaga Jasa Konstruksi yang Dibina dan Ditingkatkan Kapasitasnya</i>				12 Lembaga	60.180.900,00	- Kota Pasuruan, Semua Kecamatan, Semua Kel/Desa	DANA TRANSFER UMUM-DANA ALOKASI UMUM	Memperkuat Infrastruktur Untuk Mendukung Pengembangan Ekonomi Dan Pelayanan Dasar	PP2 - Penguatan Konektivitas Antar Wilayah dalam Upaya Pemerataan Hasil Pembangunan serta Peningkatan Layanan Infrastruktur 3. Perluasan promosi pariwisata terintegrasi	Jasa Konstruksi		69.688.000,00	DINAS PEKERJAAN UMUM DAN PENATAAN RUANG
	1.03.11.2.01.0016	Pelatihan Tenaga Kerja Konstruksi Kualifikasi Jabatan Operator, Teknisi atau Analis														
			<i>Jumlah Tenaga Kerja Konstruksi Kualifikasi Jabatan Operator, Teknisi atau Analis yang Dilatih</i>				120 Orang	235.201.800,00	- Kota Pasuruan, Semua Kecamatan, Semua Kel/Desa	DANA TRANSFER UMUM-DANA ALOKASI UMUM	-	PP2 - Penguatan Konektivitas Antar Wilayah dalam Upaya Pemerataan Hasil Pembangunan serta Peningkatan Layanan Infrastruktur 3. Perluasan promosi pariwisata terintegrasi	Jasa Konstruksi		273.138.000,00	DINAS PEKERJAAN UMUM DAN PENATAAN RUANG

NO	KODE	URUSAN / BIDANG URUSAN / PROGRAM / KEGIATAN / SUB KEGIATAN	INDIKATOR PROGRAM / KEGIATAN / SUB KEGIATAN	TARGET AKHIR PERIODE RENSTRA OPD	REALISASI CAPAIAN RENJA OPD TAHUN 2022	PRAKIRAAN CAPAIAN TARGET RENJA OPD TAHUN 2023	CAPAIAN KINERJA DAN KERANGKA PENDANAAN					KELOMPOK SASARAN	PRAKIRAAN MAJU RENCANA TAHUN 2025		PERANGKAT DAERAH PENANGGUNG JAWAB	
							TARGET 2024	PAGU INDIKATIF (Rp)	LOKASI	SUMBER DANA	PRIORITAS		TARGET	PAGU INDIKATIF (Rp)		
											NASIONAL					DAERAH
1	2	3	4	5	6	7	8	9	10	11	12	13	14	15	16	17
	1.03.11.2.02	Penyelenggaraan Sistem Informasi Jasa Konstruksi Cakupan Daerah Kabupaten/Kota	<i>Persentase layanan sistem informasi jasa konstruksi</i>	-			84 %	2.108.356.100,00			-	PP2 - Penguatan Konektivitas Antar Wilayah dalam Upaya Pemerataan Hasil Pembangunan serta Peningkatan Layanan Infrastruktur 3. Perluasan promosi pariwisata terintegrasi	Jasa Konstruksi	-	1.173.060.319,00	DINAS PEKERJAAN UMUM DAN PENATAAN RUANG
	1.03.11.2.02.0012	Penyediaan Perangkat Pendukung Layanan Informasi Jasa Konstruksi														
			<i>Jumlah Perangkat Pendukung Layanan Informasi Jasa Konstruksi yang Disediakan</i>				12 Perangkat Pendukung	2.028.394.500,00	- Kota Pasuruan, Semua Kecamatan, Semua Kel/Desa	DANA TRANSFER UMUM-DANA ALOKASI UMUM	-	PP2 - Penguatan Konektivitas Antar Wilayah dalam Upaya Pemerataan Hasil Pembangunan serta Peningkatan Layanan Infrastruktur 3. Perluasan promosi pariwisata terintegrasi	Jasa Konstruksi		1.092.129.000,00	DINAS PEKERJAAN UMUM DAN PENATAAN RUANG
	1.03.11.2.02.0013	Penyediaan Data dan Informasi Jasa Konstruksi Cakupan Kabupaten/Kota														
			<i>Jumlah Dokumen Data dan Informasi Jasa Konstruksi Cakupan Kabupaten/Kota yang Disediakan</i>				16 Dokumen	46.959.400,00	- Kota Pasuruan, Semua Kecamatan, Semua Kel/Desa	DANA TRANSFER UMUM-DANA ALOKASI UMUM	-	PP2 - Penguatan Konektivitas Antar Wilayah dalam Upaya Pemerataan Hasil Pembangunan serta Peningkatan Layanan Infrastruktur 3. Perluasan promosi pariwisata terintegrasi	Jasa Konstruksi		47.204.855,00	DINAS PEKERJAAN UMUM DAN PENATAAN RUANG
	1.03.11.2.02.0015	Operasionalisasi Layanan Informasi Jasa Konstruksi														

NO	KODE	URUSAN / BIDANG URUSAN / PROGRAM / KEGIATAN / SUB KEGIATAN	INDIKATOR PROGRAM / KEGIATAN / SUB KEGIATAN	TARGET AKHIR PERIODE RENSTRA OPD	REALISASI CAPAIAN RENJA OPD TAHUN 2022	PRAKIRAAN CAPAIAN TARGET RENJA OPD TAHUN 2023	CAPAIAN KINERJA DAN KERANGKA PENDANAAN						KELOMPOK SASARAN	PRAKIRAAN MAJU RENCANA TAHUN 2025		PERANGKAT DAERAH PENANGGUNG JAWAB
							TARGET 2024	PAGU INDIKATIF (Rp)	LOKASI	SUMBER DANA	PRIORITAS			TARGET	PAGU INDIKATIF (Rp)	
											NASIONAL	DAERAH				
1	2	3	4	5	6	7	8	9	10	11	12	13	14	15	16	17
			<i>Jumlah Layanan Informasi Jasa Konstruksi yang Dioperasikan</i>				4 Layanan Informasi	33.002.200,00	- Kota Pasuruan, Semua Kecamatan, Semua Kel/Desa	DANA TRANSFER UMUM-DANA ALOKASI UMUM	Memperkuat Infrastruktur Untuk Mendukung Pengembangan Ekonomi Dan Pelayanan Dasar	PP2 - Penguatan Konektivitas Antar Wilayah dalam Upaya Pemerataan Hasil Pembangunan serta Peningkatan Layanan Infrastruktur 3. Perluasan promosi pariwisata terintegrasi	Jasa Konstruksi		33.726.464,00	DINAS PEKERJAAN UMUM DAN PENATAAN RUANG
8.	1.03.12	PROGRAM PENYELENGGARAAN PENATAAN RUANG	<i>Persentase kesesuaian pemanfaatan ruang dengan tata ruang Persentase kawasan yang mempunyai rencana detail</i>	-			92,35 % 66,68 %	903.632.011,00						-	1.441.687.500,00	
	1.03.12.2.01	Penetapan Rencana Tata Ruang Wilayah (RTRW) dan Rencana Rinci Tata Ruang (RRTR) Kabupaten/Kota	<i>Persentase penetapan dokumen RTRW dan RRTR Kabupaten/ Kota secara tepat waktu</i>	-			80 %	310.731.674,00			Mengembangkan Wilayah Untuk Mengurangi Kesenjangan Dan Menjamin Pemerataan	PP2 - Penguatan Konektivitas Antar Wilayah dalam Upaya Pemerataan Hasil Pembangunan serta Peningkatan Layanan Infrastruktur 3. Perluasan promosi pariwisata terintegrasi	Masyarakat & Rencana Tata Ruang Kota	-	483.000.000,00	DINAS PEKERJAAN UMUM DAN PENATAAN RUANG
	1.03.12.2.01.0003	Penetapan Kebijakan dalam rangka Pelaksanaan Penataan Ruang														

NO	KODE	URUSAN / BIDANG URUSAN / PROGRAM / KEGIATAN / SUB KEGIATAN	INDIKATOR PROGRAM / KEGIATAN / SUB KEGIATAN	TARGET AKHIR PERIODE RENSTRA OPD	REALISASI CAPAIAN RENJA OPD TAHUN 2022	PRAKIRAAN CAPAIAN TARGET RENJA OPD TAHUN 2023	CAPAIAN KINERJA DAN KERANGKA PENDANAAN						KELOMPOK SASARAN	PRAKIRAAN MAJU RENCANA TAHUN 2025		PERANGKAT DAERAH PENANGGUNG JAWAB
							TARGET 2024	PAGU INDIKATIF (Rp)	LOKASI	SUMBER DANA	PRIORITAS			TARGET	PAGU INDIKATIF (Rp)	
											NASIONAL	DAERAH				
1	2	3	4	5	6	7	8	9	10	11	12	13	14	15	16	17
			<i>Jumlah Dokumen Kebijakan Perda/Perkada selain RTRW Kabupaten/Kota</i>				1 Dokumen	137.471.800,00	- Kota Pasuruan, Semua Kecamatan, Semua Kel/Desa	DANA TRANSFER UMUM-DANA ALOKASI UMUM	Mengembangkan Wilayah Untuk Mengurangi Kesenjangan Dan Menjamin Pemerataan	PP2 - Penguatan Konektivitas Antar Wilayah dalam Upaya Pemerataan Hasil Pembangunan serta Peningkatan Layanan Infrastruktur 3. Perluasan promosi pariwisata terintegrasi	Masyarakat & Rencana Tata Ruang Kota		402.500.000,00	DINAS PEKERJAAN UMUM DAN PENATAAN RUANG
	1.03.12.2.01.0012	Sosialisasi Peraturan Perundang-undangan dan pedoman Bidang Penataan ruang														
			<i>Jumlah pemangku kepentingan yang mengikuti kegiatan sosialisasi</i>				45 Orang	173.259.874,00	- Kota Pasuruan, Semua Kecamatan, Semua Kel/Desa	DANA TRANSFER UMUM-DANA ALOKASI UMUM	Mengembangkan Wilayah Untuk Mengurangi Kesenjangan Dan Menjamin Pemerataan	PP2 - Penguatan Konektivitas Antar Wilayah dalam Upaya Pemerataan Hasil Pembangunan serta Peningkatan Layanan Infrastruktur 1. Penyediaan pasar menunjang sektor industri pengolahan dan perdagangan	Masyarakat & Rencana Tata Ruang Kota		80.500.000,00	DINAS PEKERJAAN UMUM DAN PENATAAN RUANG
	1.03.12.2.02	Koordinasi dan Sinkronisasi Perencanaan Tata Ruang Daerah Kabupaten/Kota	<i>Persentase kesesuaian substansi pada dokumen rencana tata ruang yang tersusun</i>	-			100 %	205.746.537,00			Mengembangkan Wilayah Untuk Mengurangi Kesenjangan Dan Menjamin Pemerataan	PP2 - Penguatan Konektivitas Antar Wilayah dalam Upaya Pemerataan Hasil Pembangunan serta Peningkatan Layanan Infrastruktur 3. Perluasan promosi pariwisata terintegrasi	Rencana Tata Ruang Kota	-	250.000.000,00	DINAS PEKERJAAN UMUM DAN PENATAAN RUANG

NO	KODE	URUSAN / BIDANG URUSAN / PROGRAM / KEGIATAN / SUB KEGIATAN	INDIKATOR PROGRAM / KEGIATAN / SUB KEGIATAN	TARGET AKHIR PERIODE RENSTRA OPD	REALISASI CAPAIAN RENJA OPD TAHUN 2022	PRAKIRAAN CAPAIAN TARGET RENJA OPD TAHUN 2023	CAPAIAN KINERJA DAN KERANGKA PENDANAAN						KELOMPOK SASARAN	PRAKIRAAN MAJU RENCANA TAHUN 2025		PERANGKAT DAERAH PENANGGUNG JAWAB
							TARGET 2024	PAGU INDIKATIF (Rp)	LOKASI	SUMBER DANA	PRIORITAS			TARGET	PAGU INDIKATIF (Rp)	
											NASIONAL	DAERAH				
1	2	3	4	5	6	7	8	9	10	11	12	13	14	15	16	17
	1.03.12.2.02.0002	Koordinasi dan Sinkronisasi Penyusunan RRTR Kabupaten/Kota														
			<i>Jumlah Dokumen Koordinasi dan Sinkronisasi Penyusunan RRTR Kabupaten/Kota</i>				1 Dokumen	205.746.537,00	- Kota Pasuruan, Semua Kecamatan, Semua Kel/Desa	DANA TRANSFER UMUM-DANA ALOKASI UMUM	Mengembangkan Wilayah Untuk Mengurangi Kesenjangan Dan Menjamin Pemerataan	PP2 - Penguatan Konektivitas Antar Wilayah dalam Upaya Pemerataan Hasil Pembangunan serta Peningkatan Layanan Infrastruktur 3. Perluasan promosi pariwisata terintegrasi	Rencana Tata Ruang Kota		250.000.000,00	DINAS PEKERJAAN UMUM DAN PENATAAN RUANG
	1.03.12.2.04	Koordinasi dan Sinkronisasi Pengendalian Pemanfaatan Ruang Daerah Kabupaten/Kota	<i>Persentase kegiatan pemantauan dan pengendalian pemanfaatan ruang</i>	-			80 %	387.153.800,00			Mengembangkan Wilayah Untuk Mengurangi Kesenjangan Dan Menjamin Pemerataan	PP2 - Penguatan Konektivitas Antar Wilayah dalam Upaya Pemerataan Hasil Pembangunan serta Peningkatan Layanan Infrastruktur 3. Perluasan promosi pariwisata terintegrasi	Masyarakat & Rencana Tata Ruang Kota	-	708.687.500,00	DINAS PEKERJAAN UMUM DAN PENATAAN RUANG
	1.03.12.2.04.0004	Koordinasi Pelaksanaan Penataan Ruang														
			<i>Jumlah Dokumen Koordinasi Pelaksanaan Penataan Ruang</i>				1 Dokumen	267.153.800,00	- Kota Pasuruan, Semua Kecamatan, Semua Kel/Desa	DANA TRANSFER UMUM-DANA ALOKASI UMUM	Mengembangkan Wilayah Untuk Mengurangi Kesenjangan Dan Menjamin Pemerataan	PP2 - Penguatan Konektivitas Antar Wilayah dalam Upaya Pemerataan Hasil Pembangunan serta Peningkatan Layanan Infrastruktur 3. Perluasan promosi pariwisata terintegrasi	Masyarakat & Rencana Tata Ruang Kota		575.000.000,00	DINAS PEKERJAAN UMUM DAN PENATAAN RUANG
	1.03.12.2.04.0011	Pengawasan TURBINLAK dan Pengawasan Fungsi dan Manfaat														

NO	KODE	URUSAN / BIDANG URUSAN / PROGRAM / KEGIATAN / SUB KEGIATAN	INDIKATOR PROGRAM / KEGIATAN / SUB KEGIATAN	TARGET AKHIR PERIODE RENSTRA OPD	REALISASI CAPAIAN RENJA OPD TAHUN 2022	PRAKIRAAN CAPAIAN TARGET RENJA OPD TAHUN 2023	CAPAIAN KINERJA DAN KERANGKA PENDANAAN					KELOMPOK SASARAN	PRAKIRAAN MAJU RENCANA TAHUN 2025		PERANGKAT DAERAH PENANGGUNG JAWAB	
							TARGET 2024	PAGU INDIKATIF (Rp)	LOKASI	SUMBER DANA	PRIORITAS		TARGET	PAGU INDIKATIF (Rp)		
											NASIONAL					DAERAH
1	2	3	4	5	6	7	8	9	10	11	12	13	14	15	16	17
			<i>Dokumen hasil Penilaian kinerja Pengaturan, Pembinaan dan Pelaksanaan Penataan Ruang dan Penilaian Kinerja Fungsi dan Manfaat</i>				1 Dokumen	120.000.000,00	- Kota Pasuruan, Semua Kecamatan, Semua Kel/Desa	DANA TRANSFER UMUM-DANA ALOKASI UMUM	Mengembangkan Wilayah Untuk Mengurangi Kesenjangan Dan Menjamin Pemerataan	PP2 - Penguatan Konektivitas Antar Wilayah dalam Upaya Pemerataan Hasil Pembangunan serta Peningkatan Layanan Infrastruktur 3. Perluasan promosi pariwisata terintegrasi	Masyarakat & Rencana Tata Ruang Kota		133.687.500,00	DINAS PEKERJAAN UMUM DAN PENATAAN RUANG
	2	URUSAN PEMERINTAHAN WAJIB YANG TIDAK BERKAITAN DENGAN PELAYANAN DASAR						1.324.904.127,00							580.750.000,00	
	2.10	URUSAN PEMERINTAHAN BIDANG PERTANAHAN						1.324.904.127,00							580.750.000,00	
1.	2.10.05	PROGRAM PENYELESAIAN GANTI KERUGIAN DAN SANTUNAN TANAH UNTUK PEMBANGUNAN	<i>Persentase penyelesaian ganti kerugian tanah untuk pembangunan</i>	-			38 %	1.112.303.350,00						-	316.250.000,00	
	2.10.05.2.01	Penyelesaian Masalah Ganti Kerugian dan Santunan Tanah untuk Pembangunan oleh Pemerintah Daerah Kabupaten/Kota	<i>Jumlah penyelesaian masalah ganti kerugian dan santunan tanah untuk pembangunan secara tepat waktu</i>	-			2 Kegiatan	1.112.303.350,00			Mengembangkan Wilayah Untuk Mengurangi Kesenjangan Dan Menjamin Pemerataan	PP2 - Penguatan Konektivitas Antar Wilayah dalam Upaya Pemerataan Hasil Pembangunan serta Peningkatan Layanan Infrastruktur 3. Perluasan promosi pariwisata terintegrasi	Pemilikan dan Pemanfaatan Tanah Kota Pasuruan	-	316.250.000,00	DINAS PEKERJAAN UMUM DAN PENATAAN RUANG
	2.10.05.2.01.0002	Koordinasi dan Sinkronisasi Penyelesaian Masalah Ganti Kerugian dan Santunan Tanah untuk Pembangunan oleh Pemerintah Daerah Kabupaten/Kota														

NO	KODE	URUSAN / BIDANG URUSAN / PROGRAM / KEGIATAN / SUB KEGIATAN	INDIKATOR PROGRAM / KEGIATAN / SUB KEGIATAN	TARGET AKHIR PERIODE RENSTRA OPD	REALISASI CAPAIAN RENJA OPD TAHUN 2022	PRAKIRAAN CAPAIAN TARGET RENJA OPD TAHUN 2023	CAPAIAN KINERJA DAN KERANGKA PENDANAAN					KELOMPOK SASARAN	PRAKIRAAN MAJU RENCANA TAHUN 2025		PERANGKAT DAERAH PENANGGUNG JAWAB	
							TARGET 2024	PAGU INDIKATIF (Rp)	LOKASI	SUMBER DANA	PRIORITAS		TARGET	PAGU INDIKATIF (Rp)		
											NASIONAL					DAERAH
1	2	3	4	5	6	7	8	9	10	11	12	13	14	15	16	17
			<i>Jumlah Dokumen Koordinasi dan Sinkronisasi Penyelesaian Masalah Ganti Kerugian dan Santunan Tanah untuk Pembangunan oleh Pemerintah Daerah Kabupaten/Kota</i>				4 Dokumen	233.757.700,00	- Kota Pasuruan, Semua Kecamatan, Semua Kel/Desa	DANA TRANSFER UMUM-DANA ALOKASI UMUM	Mengembangkan Wilayah Untuk Mengurangi Kesenjangan Dan Menjamin Pemerataan	PP2 - Penguatan Konektivitas Antar Wilayah dalam Upaya Pemerataan Hasil Pembangunan serta Peningkatan Layanan Infrastruktur 3. Perluasan promosi pariwisata terintegrasi	Pemilikan dan Pemanfaatan Tanah Kota Pasuruan		316.250.000,00	DINAS PEKERJAAN UMUM DAN PENATAAN RUANG
	2.10.05.2.01.0005	Penyelesaian masalah Ganti Kerugian Tanah untuk Pembangunan oleh Pemerintah Daerah Kabupaten/Kota														
			<i>Jumlah laporan penyelesaian Permasalahan Ganti Kerugian tanah untuk pembangunan</i>				1 Laporan	878.545.650,00	- Kota Pasuruan, Semua Kecamatan, Semua Kel/Desa	DANA TRANSFER UMUM-DANA ALOKASI UMUM	-	PP2 - Penguatan Konektivitas Antar Wilayah dalam Upaya Pemerataan Hasil Pembangunan serta Peningkatan Layanan Infrastruktur 3. Perluasan promosi pariwisata terintegrasi	Pemilikan dan Pemanfaatan Tanah Kota Pasuruan		0,00	DINAS PEKERJAAN UMUM DAN PENATAAN RUANG
2.	2.10.06	PROGRAM REDISTRIBUSI TANAH, DAN GANTI KERUGIAN PROGRAM TANAH KELEBIHAN MAKSIMUM DAN TANAH ABSENTEE	<i>Persentase petak tanah yang bersertifikat</i>	-			50 %	147.600.777,00						-	189.750.000,00	

NO	KODE	URUSAN / BIDANG URUSAN / PROGRAM / KEGIATAN / SUB KEGIATAN	INDIKATOR PROGRAM / KEGIATAN / SUB KEGIATAN	TARGET AKHIR PERIODE RENSTRA OPD	REALISASI CAPAIAN RENJA OPD TAHUN 2022	PRAKIRAAN CAPAIAN TARGET RENJA OPD TAHUN 2023	CAPAIAN KINERJA DAN KERANGKA PENDANAAN					KELOMPOK SASARAN	PRAKIRAAN MAJU RENCANA TAHUN 2025		PERANGKAT DAERAH PENANGGUNG JAWAB	
							TARGET 2024	PAGU INDIKATIF (Rp)	LOKASI	SUMBER DANA	PRIORITAS		TARGET	PAGU INDIKATIF (Rp)		
											NASIONAL					DAERAH
1	2	3	4	5	6	7	8	9	10	11	12	13	14	15	16	17
	2.10.06.2.01	Penetapan Subjek dan Objek Redistribusi Tanah serta Ganti Kerugian Tanah Kelebihan Maksimum dan Tanah Absentee dalam 1 (Satu) Daerah Kabupaten/Kota	<i>Persentase kegiatan penetapan subjek dan objek redistribusi tanah</i>	-			50,00 %	147.600.777,00			Mengembangkan Wilayah Untuk Mengurangi Kesenjangan Dan Menjamin Pemerataan	PP2 - Penguatan Konektivitas Antar Wilayah dalam Upaya Pemerataan Hasil Pembangunan serta Peningkatan Layanan Infrastruktur 3. Perluasan promosi pariwisata terintegrasi	Pemilikan dan Pemanfaatan Tanah Kota Pasuruan	-	189.750.000,00	DINAS PEKERJAAN UMUM DAN PENATAAN RUANG
	2.10.06.2.01.0003	Koordinasi Penyelenggaraan Redistribusi Tanah Objek Reforma Agraria dalam 1 (Satu) Kabupaten/Kota														
			<i>Jumlah Dokumen Sidang Panitia Pertimbangan Landreform dalam rangka Kegiatan Redistribusi Tanah</i>				1 Dokumen	147.600.777,00	- Kota Pasuruan, Semua Kecamatan, Semua Kel/Desa	DANA TRANSFER UMUM-DANA ALOKASI UMUM	Mengembangkan Wilayah Untuk Mengurangi Kesenjangan Dan Menjamin Pemerataan	PP2 - Penguatan Konektivitas Antar Wilayah dalam Upaya Pemerataan Hasil Pembangunan serta Peningkatan Layanan Infrastruktur 3. Perluasan promosi pariwisata terintegrasi	Pemilikan dan Pemanfaatan Tanah Kota Pasuruan		189.750.000,00	DINAS PEKERJAAN UMUM DAN PENATAAN RUANG
3.	2.10.10	PROGRAM PENATAGUNAAN TANAH	<i>Persentase tanah yang dikonsolidasi</i>	-			55 %	65.000.000,00						-	74.750.000,00	
	2.10.10.2.01	Penggunaan Tanah yang Hamparannya dalam satu Daerah Kabupaten/Kota	<i>Persentase kegiatan kaji ulang penatagunaan tanah untuk kepentingan umum</i>	-			55 %	65.000.000,00			Mengembangkan Wilayah Untuk Mengurangi Kesenjangan Dan Menjamin Pemerataan	PP2 - Penguatan Konektivitas Antar Wilayah dalam Upaya Pemerataan Hasil Pembangunan serta Peningkatan Layanan Infrastruktur 3. Perluasan promosi pariwisata terintegrasi	Pemilikan dan Pemanfaatan Tanah Kota Pasuruan	-	74.750.000,00	DINAS PEKERJAAN UMUM DAN PENATAAN RUANG
	2.10.10.2.01.0003	Koordinasi dan Sinkronisasi Pelaksanaan Konsolidasi Tanah Kabupaten/Kota														

NO	KODE	URUSAN / BIDANG URUSAN / PROGRAM / KEGIATAN / SUB KEGIATAN	INDIKATOR PROGRAM / KEGIATAN / SUB KEGIATAN	TARGET AKHIR PERIODE RENSTRA OPD	REALISASI CAPAIAN RENJA OPD TAHUN 2022	PRAKIRAAN CAPAIAN TARGET RENJA OPD TAHUN 2023	CAPAIAN KINERJA DAN KERANGKA PENDANAAN						KELOMPOK SASARAN	PRAKIRAAN MAJU RENCANA TAHUN 2025		PERANGKAT DAERAH PENANGGUNG JAWAB
							TARGET 2024	PAGU INDIKATIF (Rp)	LOKASI	SUMBER DANA	PRIORITAS			TARGET	PAGU INDIKATIF (Rp)	
											NASIONAL	DAERAH				
1	2	3	4	5	6	7	8	9	10	11	12	13	14	15	16	17
			<i>Jumlah Dokumen Koordinasi dan Sinkronisasi Pelaksanaan Konsolidasi Tanah Kewenangan Kabupaten/Kota</i>				1 Dokumen	65.000.000,00	- Kota Pasuruan, Semua Kecamatan, Semua Kel/Desa	DANA TRANSFER UMUM-DANA ALOKASI UMUM	Mengembangkan Wilayah Untuk Mengurangi Kesenjangan Dan Menjamin Pemerataan	PP2 - Penguatan Konektivitas Antar Wilayah dalam Upaya Pemerataan Hasil Pembangunan serta Peningkatan Layanan Infrastruktur 3. Perluasan promosi pariwisata terintegrasi	Pemilikan dan Pemanfaatan Tanah Kota Pasuruan		74.750.000,00	DINAS PEKERJAAN UMUM DAN PENATAAN RUANG
DINAS PERUMAHAN RAKYAT DAN KAWASAN PEMUKIMAN								62.363.548.387,91							50.911.241.317,00	
	1	URUSAN PEMERINTAHAN WAJIB YANG BERKAITAN DENGAN PELAYANAN DASAR						61.317.863.567,91							50.486.741.317,00	
	1.03	URUSAN PEMERINTAHAN BIDANG PEKERJAAN UMUM DAN PENATAAN RUANG						42.052.148.491,91							29.076.573.000,00	
1.	1.03.03	PROGRAM PENGELOLAAN DAN PENGEMBANGAN SISTEM PENYEDIAAN AIR MINUM	<i>Persentase rumah tangga yang mendapatkan air minum yang aman</i>	-			96,34 %	3.054.863.147,91						-	2.100.000.000,00	
	1.03.03.2.01	Pengelolaan dan Pengembangan Sistem Penyediaan Air Minum (SPAM) di Daerah Kabupaten/Kota	<i>Persentase rumah tangga yang mendapatkan akses air minum yang aman</i>	-			96.34 %	3.054.863.147,91			-	PP2 - Penguatan Konektivitas Antar Wilayah dalam Upaya Pemerataan Hasil Pembangunan serta Peningkatan Layanan Infrastruktur 9. Sarana dan prasarana sosial sebagai upaya pengentasan kestrim	Terbangunnya Jumlah Sarpras Akses Sambungan Air Bersih Rumah Tangga	-	2.100.000.000,00	DINAS PERUMAHAN RAKYAT DAN KAWASAN PEMUKIMAN
	1.03.03.2.01.0032	Perluasan Sistem Penyediaan Air Minum (SPAM) Jaringan Perpipaan														

NO	KODE	URUSAN / BIDANG URUSAN / PROGRAM / KEGIATAN / SUB KEGIATAN	INDIKATOR PROGRAM / KEGIATAN / SUB KEGIATAN	TARGET AKHIR PERIODE RENSTRA OPD	REALISASI CAPAIAN RENJA OPD TAHUN 2022	PRAKIRAAN CAPAIAN TARGET RENJA OPD TAHUN 2023	CAPAIAN KINERJA DAN KERANGKA PENDANAAN						KELOMPOK SASARAN	PRAKIRAAN MAJU RENCANA TAHUN 2025		PERANGKAT DAERAH PENANGGUNG JAWAB
							TARGET 2024	PAGU INDIKATIF (Rp)	LOKASI	SUMBER DANA	PRIORITAS			TARGET	PAGU INDIKATIF (Rp)	
											NASIONAL	DAERAH				
1	2	3	4	5	6	7	8	9	10	11	12	13	14	15	16	17
			<i>Jumlah Sambungan Rumah yang terlayani oleh perluasan Sistem Penyediaan Air Minum (SPAM) Jaringan Perpipaan</i>				100 SR	3.054.863.147,91	- Kota Pasuruan, Semua Kecamatan, Semua Kel/Desa	DANA TRANSFER UMUM-DANA ALOKASI UMUM, DANA TRANSFER KHUSUS-DANA ALOKASI KHUSUS FISIK	-	PP2 - Penguatan Konektivitas Antar Wilayah dalam Upaya Pemerataan Hasil Pembangunan serta Peningkatan Layanan Infrastruktur 9. Sarana dan prasarana sosial sebagai upaya pengentasan ke miskinan e kstrim	Terbangunnya Jumlah Sarpras Akses Sambungan Air Bersih Rumah Tangga		2.100.000.000,00	DINAS PERUMAHAN RAKYAT DAN KAWASAN PEMUKIMAN
2.	1.03.05	PROGRAM PENGELOLAAN DAN PENGEMBANGAN SISTEM AIR LIMBAH	<i>Persentase rumah tangga yang terlayani air limbah yang memadai</i>	-			92,49 %	9.912.921.800,00						-	5.512.500.000,00	
	1.03.05.2.01	Pengelolaan dan Pengembangan Sistem Air Limbah Domestik dalam Daerah Kabupaten/Kota	<i>Persentase rumah tangga yang terlayani sistem air limbah yang memadai</i>	-			92.49 %	9.912.921.800,00			-	PP2 - Penguatan Konektivitas Antar Wilayah dalam Upaya Pemerataan Hasil Pembangunan serta Peningkatan Layanan Infrastruktur 9. Sarana dan prasarana sosial sebagai upaya pengentasan ke miskinan e kstrim	Bangunan Rumah yang Belum Terlayani Fasilitas Sanitasi	-	5.512.500.000,00	DINAS PERUMAHAN RAKYAT DAN KAWASAN PEMUKIMAN
	1.03.05.2.01.0025	Pembangunan Sistem Pengelolaan Air Limbah Domestik (SPALD) Terpusat Skala Perkotaan														

NO	KODE	URUSAN / BIDANG URUSAN / PROGRAM / KEGIATAN / SUB KEGIATAN	INDIKATOR PROGRAM / KEGIATAN / SUB KEGIATAN	TARGET AKHIR PERIODE RENSTRA OPD	REALISASI CAPAIAN RENJA OPD TAHUN 2022	PRAKIRAAN CAPAIAN TARGET RENJA OPD TAHUN 2023	CAPAIAN KINERJA DAN KERANGKA PENDANAAN					KELOMPOK SASARAN	PRAKIRAAN MAJU RENCANA TAHUN 2025		PERANGKAT DAERAH PENANGGUNG JAWAB	
							TARGET 2024	PAGU INDIKATIF (Rp)	LOKASI	SUMBER DANA	PRIORITAS		TARGET	PAGU INDIKATIF (Rp)		
											NASIONAL					DAERAH
1	2	3	4	5	6	7	8	9	10	11	12	13	14	15	16	17
			<i>Kapasitas Sistem Pengelolaan Air Limbah Domestik (SPALD) Terpusat Skala Perkotaan yang dibangun</i>				1083 M ³ /Hari	8.079.579.000,00	- Kota Pasuruan, Semua Kecamatan, Semua Kel/Desa	DANA TRANSFER UMUM-DANA ALOKASI UMUM	-	PP2 - Penguatan Konektivitas Antar Wilayah dalam Upaya Pemerataan Hasil Pembangunan serta Peningkatan Layanan Infrastruktur 9. Sarana dan prasarana sosial sebagai upaya pengentasan ke miskinan e kstrim	Bangunan Rumah yang Belum Terlayani Fasilitas Sanitasi		4.200.000.000,00	DINAS PERUMAHAN RAKYAT DAN KAWASAN PEMUKIMAN
	1.03.05.2.01.0038	Operasi dan Pemeliharaan Sistem Pengelolaan Air Limbah Domestik (SPALD)														
			<i>Jumlah Sistem Pengelolaan Air Limbah Domestik (SPALD) yang Dioperasikan dan Dipelihara</i>				36 Unit	467.386.300,00	- Kota Pasuruan, Semua Kecamatan, Semua Kel/Desa	DANA TRANSFER UMUM-DANA ALOKASI UMUM	-	PP2 - Penguatan Konektivitas Antar Wilayah dalam Upaya Pemerataan Hasil Pembangunan serta Peningkatan Layanan Infrastruktur 9. Sarana dan prasarana sosial sebagai upaya pengentasan ke miskinan e kstrim	Bangunan Rumah yang Belum Terlayani Fasilitas Sanitasi		472.500.000,00	DINAS PERUMAHAN RAKYAT DAN KAWASAN PEMUKIMAN
	1.03.05.2.01.0039	Penyediaan Sub Sistem Pengolahan Air Limbah Domestik (SPALD) Setempat														

NO	KODE	URUSAN / BIDANG URUSAN / PROGRAM / KEGIATAN / SUB KEGIATAN	INDIKATOR PROGRAM / KEGIATAN / SUB KEGIATAN	TARGET AKHIR PERIODE RENSTRA OPD	REALISASI CAPAIAN RENJA OPD TAHUN 2022	PRAKIRAAN CAPAIAN TARGET RENJA OPD TAHUN 2023	CAPAIAN KINERJA DAN KERANGKA PENDANAAN					KELOMPOK SASARAN	PRAKIRAAN MAJU RENCANA TAHUN 2025		PERANGKAT DAERAH PENANGGUNG JAWAB	
							TARGET 2024	PAGU INDIKATIF (Rp)	LOKASI	SUMBER DANA	PRIORITAS		TARGET	PAGU INDIKATIF (Rp)		
											NASIONAL					DAERAH
1	2	3	4	5	6	7	8	9	10	11	12	13	14	15	16	17
			<i>Jumlah Rumah Tangga yang memiliki Toilet dan Tangki Septik Sesuai dengan Standar</i>				100 Rumah Tangga	1.200.000.000,00	- Kota Pasuruan, Semua Kecamatan, Semua Kel/Desa	DANA TRANSFER KHUSUS-DANA ALOKASI KHUSUS FISIK	-	PP2 - Penguatan Konektivitas Antar Wilayah dalam Upaya Pemerataan Hasil Pembangunan serta Peningkatan Layanan Infrastruktur 9. Sarana dan prasarana sosial sebagai upaya pengentasan ke miskinan e kstrim	Bangunan Rumah yang Belum Terlayani Fasilitas Sanitasi		756.000.000,00	DINAS PERUMAHAN RAKYAT DAN KAWASAN PEMUKIMAN
	1.03.05.2.01.0040	Pembinaan dan Pemberdayaan Masyarakat dalam Pengembangan Sistem Pengelolaan Air Limbah Domestik (SPALD)														
			<i>Jumlah Masyarakat yang dibina dan diberdayakan dalam Pengembangan Sistem Pengelolaan Air Limbah Domestik (SPALD)</i>				100 Orang	165.956.500,00	- Kota Pasuruan, Semua Kecamatan, Semua Kel/Desa	DANA TRANSFER UMUM-DANA ALOKASI UMUM	-	PP2 - Penguatan Konektivitas Antar Wilayah dalam Upaya Pemerataan Hasil Pembangunan serta Peningkatan Layanan Infrastruktur 9. Sarana dan prasarana sosial sebagai upaya pengentasan ke miskinan e kstrim	Bangunan Rumah yang Belum Terlayani Fasilitas Sanitasi		84.000.000,00	DINAS PERUMAHAN RAKYAT DAN KAWASAN PEMUKIMAN
3.	1.04.03	PROGRAM KAWASAN PERMUKIMAN	-	-			-	3.401.720.344,00						-	170.273.000,00	

NO	KODE	URUSAN / BIDANG URUSAN / PROGRAM / KEGIATAN / SUB KEGIATAN	INDIKATOR PROGRAM / KEGIATAN / SUB KEGIATAN	TARGET AKHIR PERIODE RENSTRA OPD	REALISASI CAPAIAN RENJA OPD TAHUN 2022	PRAKIRAAN CAPAIAN TARGET RENJA OPD TAHUN 2023	CAPAIAN KINERJA DAN KERANGKA PENDANAAN						KELOMPOK SASARAN	PRAKIRAAN MAJU RENCANA TAHUN 2025		PERANGKAT DAERAH PENANGGUNG JAWAB
							TARGET 2024	PAGU INDIKATIF (Rp)	LOKASI	SUMBER DANA	PRIORITAS			TARGET	PAGU INDIKATIF (Rp)	
											NASIONAL	DAERAH				
1	2	3	4	5	6	7	8	9	10	11	12	13	14	15	16	17
	1.04.03.2.01	Penerbitan Izin Pembangunan dan Pengembangan Kawasan Permukiman	-	-			-	3.401.720.344,00			-	PP2 - Penguatan Konektivita s Antar Wilayah dalam Upaya Pem erataan Hasil Pemb angunan serta Penin gkatan Layanan Inf rastruktur 9. Sarana dan prasarana sosial sebagai upaya peng entasan ke miskinan e kstrim	-	-	170.273.000,00	DINAS PERUMAHAN RAKYAT DAN KAWASAN PEMUKIMAN
	1.04.03.2.01.0004	Koordinasi dan Sinkronisasi Penyelenggaraan Kawasan Permukiman														
			<i>Jumlah Laporan Hasil Koordinasi dan Sinkronisasi Penyelenggaraan Kawasan Permukiman</i>				8 Laporan	3.401.720.344,00	- Kota Pasuruan, Semua Kecamatan, Semua Kel/Desa	DANA TRANSFER UMUM-DANA ALOKASI UMUM	-	PP2 - Penguatan Konektivita s Antar Wilayah dalam Upaya Pem erataan Hasil Pemb angunan serta Penin gkatan Layanan Inf rastruktur 9. Sarana dan prasarana sosial sebagai upaya peng entasan ke miskinan e kstrim	-		170.273.000,00	DINAS PERUMAHAN RAKYAT DAN KAWASAN PEMUKIMAN
4.	1.04.05	PROGRAM PENINGKATAN PRASARANA, SARANA DAN UTILITAS UMUM (PSU)	<i>persentase prasarana, sarana dan utilitas umum (PSU) perumahan yang layak Persentase prasarana, sarana dan utilitas umum (PSU) kawasan permukiman yang layak</i>	-			39,15 % 93,44 %	25.682.643.200,00						-	21.293.800.000,00	

NO	KODE	URUSAN / BIDANG URUSAN / PROGRAM / KEGIATAN / SUB KEGIATAN	INDIKATOR PROGRAM / KEGIATAN / SUB KEGIATAN	TARGET AKHIR PERIODE RENSTRA OPD	REALISASI CAPAIAN RENJA OPD TAHUN 2022	PRAKIRAAN CAPAIAN TARGET RENJA OPD TAHUN 2023	CAPAIAN KINERJA DAN KERANGKA PENDANAAN						KELOMPOK SASARAN	PRAKIRAAN MAJU RENCANA TAHUN 2025		PERANGKAT DAERAH PENANGGUNG JAWAB
							TARGET 2024	PAGU INDIKATIF (Rp)	LOKASI	SUMBER DANA	PRIORITAS			TARGET	PAGU INDIKATIF (Rp)	
											NASIONAL	DAERAH				
1	2	3	4	5	6	7	8	9	10	11	12	13	14	15	16	17
	1.04.05.2.01	Urusan Penyelenggaraan PSU Perumahan	<i>Persentase Prasarana, sarana dan utilitas umum (PSU) kawasan permukiman yang layak</i> <i>Persentase prasarana, sarana dan utilitas umum (PSU) perumahan yang layak</i>	-			93.44 % 39.15 %	25.682.643.200,00			-	PP2 - Penguatan Konektivitas Antar Wilayah dalam Upaya Pemerataan Hasil Pembangunan serta Peningkatan Layanan Infrastruktur 9. Sarana dan prasarana sosial sebagai upaya pengentasan keiskinan e kstrim	-	-	21.293.800.000,00	DINAS PERUMAHAN RAKYAT DAN KAWASAN PEMUKIMAN
	1.04.05.2.01.0007	Perbaiki Prasarana, Sarana, dan Utilitas Umum di Perumahan untuk Menunjang Fungsi Hunian														
			<i>Jumlah Lokasi PSU Perumahan yang Dilaksanakan Perbaikan</i>				4 Lokasi	25.682.643.200,00	- Kota Pasuruan, Semua Kecamatan, Semua Kel/Desa	DANA TRANSFER UMUM-DANA ALOKASI UMUM	-	PP2 - Penguatan Konektivitas Antar Wilayah dalam Upaya Pemerataan Hasil Pembangunan serta Peningkatan Layanan Infrastruktur 9. Sarana dan prasarana sosial sebagai upaya pengentasan keiskinan e kstrim	-		21.293.800.000,00	DINAS PERUMAHAN RAKYAT DAN KAWASAN PEMUKIMAN
	1.04	URUSAN PEMERINTAHAN BIDANG PERUMAHAN DAN KAWASAN PERMUKIMAN						19.265.715.076,00							21.410.168.317,00	
1.	1.04.01	PROGRAM PENUNJANG URUSAN PEMERINTAHAN DAERAH KABUPATEN/KOTA	<i>Persentase kebutuhan penunjang pemerintahan yang terfasilitasi</i>	-			100 %	7.027.375.680,00						-	7.830.168.317,00	

NO	KODE	URUSAN / BIDANG URUSAN / PROGRAM / KEGIATAN / SUB KEGIATAN	INDIKATOR PROGRAM / KEGIATAN / SUB KEGIATAN	TARGET AKHIR PERIODE RENSTRA OPD	REALISASI CAPAIAN RENJA OPD TAHUN 2022	PRAKIRAAN CAPAIAN TARGET RENJA OPD TAHUN 2023	CAPAIAN KINERJA DAN KERANGKA PENDANAAN						KELOMPOK SASARAN	PRAKIRAAN MAJU RENCANA TAHUN 2025		PERANGKAT DAERAH PENANGGUNG JAWAB
							TARGET 2024	PAGU INDIKATIF (Rp)	LOKASI	SUMBER DANA	PRIORITAS			TARGET	PAGU INDIKATIF (Rp)	
											NASIONAL	DAERAH				
1	2	3	4	5	6	7	8	9	10	11	12	13	14	15	16	17
	1.04.01.2.01	Perencanaan, Penganggaran, dan Evaluasi Kinerja Perangkat Daerah	<i>Persentase Dokumen Perencanaan dan Laporan Evaluasi Kinerja yang tersusun tepat waktu</i>	-			100 %	38.500.000,00			Memperkuat Infrastruktur Untuk Mendukung Pengembangan Ekonomi Dan Pelayanan Dasar	PP2 - Penguatan Konektivitas Antar Wilayah dalam Upaya Pemerataan Hasil Pembangunan serta Peningkatan Layanan Infrastruktur 9. Sarana dan prasarana sosial sebagai upaya pengentasan ke miskinan e kstrim	-	-	39.937.300,00	DINAS PERUMAHAN RAKYAT DAN KAWASAN PEMUKIMAN
	1.04.01.2.01.0006	Koordinasi dan Penyusunan Laporan Capaian Kinerja dan Ikhtisar Realisasi Kinerja SKPD														
			<i>Jumlah Laporan Capaian Kinerja dan Ikhtisar Realisasi Kinerja SKPD dan Laporan Hasil Koordinasi Penyusunan Laporan Capaian Kinerja dan Ikhtisar Realisasi Kinerja SKPD</i>				16 Laporan	38.500.000,00	- Kota Pasuruan, Semua Kecamatan, Semua Kel/Desa	DANA TRANSFER UMUM-DANA ALOKASI UMUM	Memperkuat Infrastruktur Untuk Mendukung Pengembangan Ekonomi Dan Pelayanan Dasar	PP2 - Penguatan Konektivitas Antar Wilayah dalam Upaya Pemerataan Hasil Pembangunan serta Peningkatan Layanan Infrastruktur 9. Sarana dan prasarana sosial sebagai upaya pengentasan ke miskinan e kstrim	-		39.937.300,00	DINAS PERUMAHAN RAKYAT DAN KAWASAN PEMUKIMAN

NO	KODE	URUSAN / BIDANG URUSAN / PROGRAM / KEGIATAN / SUB KEGIATAN	INDIKATOR PROGRAM / KEGIATAN / SUB KEGIATAN	TARGET AKHIR PERIODE RENSTRA OPD	REALISASI CAPAIAN RENJA OPD TAHUN 2022	PRAKIRAAN CAPAIAN TARGET RENJA OPD TAHUN 2023	CAPAIAN KINERJA DAN KERANGKA PENDANAAN						KELOMPOK SASARAN	PRAKIRAAN MAJU RENCANA TAHUN 2025		PERANGKAT DAERAH PENANGGUNG JAWAB
							TARGET 2024	PAGU INDIKATIF (Rp)	LOKASI	SUMBER DANA	PRIORITAS			TARGET	PAGU INDIKATIF (Rp)	
											NASIONAL	DAERAH				
1	2	3	4	5	6	7	8	9	10	11	12	13	14	15	16	17
	1.04.01.2.02	Administrasi Keuangan Perangkat Daerah	<i>Persentase Laporan Keuangan yang tersusun tepat waktu</i>	-			100 %	5.209.697.127,00			Memperkuat Infrastruktur Untuk Mendukung Pengembangan Ekonomi Dan Pelayanan Dasar	PP2 - Penguatan Konektivitas Antar Wilayah dalam Upaya Pemerataan Hasil Pembangunan serta Peningkatan Layanan Infrastruktur 9. Sarana dan prasarana sosial sebagai upaya pengentasan ke miskinan e kstrim	-	-	5.314.381.017,00	DINAS PERUMAHAN RAKYAT DAN KAWASAN PEMUKIMAN
	1.04.01.2.02.0001	Penyediaan Gaji dan Tunjangan ASN														
			<i>Jumlah Orang yang Menerima Gaji dan Tunjangan ASN</i>				37 Orang/bulan	5.116.019.327,00	- Kota Pasuruan, Semua Kecamatan, Semua Kel/Desa	DANA TRANSFER UMUM-DANA ALOKASI UMUM	Memperkuat Infrastruktur Untuk Mendukung Pengembangan Ekonomi Dan Pelayanan Dasar	PP2 - Penguatan Konektivitas Antar Wilayah dalam Upaya Pemerataan Hasil Pembangunan serta Peningkatan Layanan Infrastruktur 9. Sarana dan prasarana sosial sebagai upaya pengentasan ke miskinan e kstrim	-		5.216.019.327,00	DINAS PERUMAHAN RAKYAT DAN KAWASAN PEMUKIMAN
	1.04.01.2.02.0007	Koordinasi dan Penyusunan Laporan Keuangan Bulanan/ Triwulanan/ Semesteran SKPD														

NO	KODE	URUSAN / BIDANG URUSAN / PROGRAM / KEGIATAN / SUB KEGIATAN	INDIKATOR PROGRAM / KEGIATAN / SUB KEGIATAN	TARGET AKHIR PERIODE RENSTRA OPD	REALISASI CAPAIAN RENJA OPD TAHUN 2022	PRAKIRAAN CAPAIAN TARGET RENJA OPD TAHUN 2023	CAPAIAN KINERJA DAN KERANGKA PENDANAAN					KELOMPOK SASARAN	PRAKIRAAN MAJU RENCANA TAHUN 2025		PERANGKAT DAERAH PENANGGUNG JAWAB	
							TARGET 2024	PAGU INDIKATIF (Rp)	LOKASI	SUMBER DANA	PRIORITAS		TARGET	PAGU INDIKATIF (Rp)		
											NASIONAL					DAERAH
1	2	3	4	5	6	7	8	9	10	11	12	13	14	15	16	17
			<i>Jumlah Laporan Keuangan Bulanan/ Triwulanan/ Semesteran SKPD dan Laporan Koordinasi Penyusunan Laporan Keuangan Bulanan/Triwulanan/Semesteran SKPD</i>				20 Laporan	93.677.800,00	- Kota Pasuruan, Semua Kecamatan, Semua Kel/Desa	DANA TRANSFER UMUM-DANA ALOKASI UMUM	-	PP2 - Penguatan Konektivitas Antar Wilayah dalam Upaya Pemerataan Hasil Pembangunan serta Peningkatan Layanan Infrastruktur 9. Sarana dan prasarana sosial sebagai upaya pengentasan kemiskinan ekstrim	-		98.361.690,00	DINAS PERUMAHAN RAKYAT DAN KAWASAN PEMUKIMAN
	1.04.01.2.03	Administrasi Barang Milik Daerah pada Perangkat Daerah	<i>Persentase Laporan barang milik daerah tersusun tepat waktu</i>	-			100 %	167.487.474,00			-	PP2 - Penguatan Konektivitas Antar Wilayah dalam Upaya Pemerataan Hasil Pembangunan serta Peningkatan Layanan Infrastruktur 9. Sarana dan prasarana sosial sebagai upaya pengentasan kemiskinan ekstrim	-	-	190.000.000,00	DINAS PERUMAHAN RAKYAT DAN KAWASAN PEMUKIMAN
	1.04.01.2.03.0005	Rekonsiliasi dan Penyusunan Laporan Barang Milik Daerah pada SKPD														

NO	KODE	URUSAN / BIDANG URUSAN / PROGRAM / KEGIATAN / SUB KEGIATAN	INDIKATOR PROGRAM / KEGIATAN / SUB KEGIATAN	TARGET AKHIR PERIODE RENSTRA OPD	REALISASI CAPAIAN RENJA OPD TAHUN 2022	PRAKIRAAN CAPAIAN TARGET RENJA OPD TAHUN 2023	CAPAIAN KINERJA DAN KERANGKA PENDANAAN						KELOMPOK SASARAN	PRAKIRAAN MAJU RENCANA TAHUN 2025		PERANGKAT DAERAH PENANGGUNG JAWAB
							TARGET 2024	PAGU INDIKATIF (Rp)	LOKASI	SUMBER DANA	PRIORITAS			TARGET	PAGU INDIKATIF (Rp)	
											NASIONAL	DAERAH				
1	2	3	4	5	6	7	8	9	10	11	12	13	14	15	16	17
			<i>Jumlah Laporan Rekonsiliasi dan Penyusunan Laporan Barang Milik Daerah pada SKPD</i>				4 Laporan	167.487.474,00	- Kota Pasuruan, Semua Kecamatan, Semua Kel/Desa	DANA TRANSFER UMUM-DANA ALOKASI UMUM	-	PP2 - Penguatan Konektivitas Antar Wilayah dalam Upaya Pemerataan Hasil Pembangunan serta Peningkatan Layanan Infrastruktur 9. Sarana dan prasarana sosial sebagai upaya pengentasan ke miskinan e kstrim	-		190.000.000,00	DINAS PERUMAHAN RAKYAT DAN KAWASAN PEMUKIMAN
	1.04.01.2.05	Administrasi Kepegawaian Perangkat Daerah	<i>Persentase SDM operator meningkat kompetensinya</i>	-			100 %	118.886.103,00			Memperkuat Infrastruktur Untuk Mendukung Pengembangan Ekonomi Dan Pelayanan Dasar	PP2 - Penguatan Konektivitas Antar Wilayah dalam Upaya Pemerataan Hasil Pembangunan serta Peningkatan Layanan Infrastruktur 9. Sarana dan prasarana sosial sebagai upaya pengentasan ke miskinan e kstrim	-	-	246.750.000,00	DINAS PERUMAHAN RAKYAT DAN KAWASAN PEMUKIMAN
	1.04.01.2.05.0002	Pengadaan Pakaian Dinas beserta Atribut Kelengkapannya														

NO	KODE	URUSAN / BIDANG URUSAN / PROGRAM / KEGIATAN / SUB KEGIATAN	INDIKATOR PROGRAM / KEGIATAN / SUB KEGIATAN	TARGET AKHIR PERIODE RENSTRA OPD	REALISASI CAPAIAN RENJA OPD TAHUN 2022	PRAKIRAAN CAPAIAN TARGET RENJA OPD TAHUN 2023	CAPAIAN KINERJA DAN KERANGKA PENDANAAN					KELOMPOK SASARAN	PRAKIRAAN MAJU RENCANA TAHUN 2025		PERANGKAT DAERAH PENANGGUNG JAWAB	
							TARGET 2024	PAGU INDIKATIF (Rp)	LOKASI	SUMBER DANA	PRIORITAS		TARGET	PAGU INDIKATIF (Rp)		
											NASIONAL					DAERAH
1	2	3	4	5	6	7	8	9	10	11	12	13	14	15	16	17
			<i>Jumlah Paket Pakaian Dinas beserta Atribut Kelengkapan</i>				1 Paket	114.029.580,00	- Kota Pasuruan, Semua Kecamatan, Semua Kel/Desa	DANA TRANSFER UMUM-DANA ALOKASI UMUM	Memperkuat Infrastruktur Untuk Mendukung Pengembangan Ekonomi Dan Pelayanan Dasar	PP2 - Penguatan Konektivitas Antar Wilayah dalam Upaya Pem erataan Hasil Pemb angunan serta Penin gkatan Layanan Inf rastruktur 9. Sarana dan prasarana sosial sebagai upaya peng entasan ke miskinane kstrim	-		168.000.000,00	DINAS PERUMAHAN RAKYAT DAN KAWASAN PEMUKIMAN
	1.04.01.2.05.0003	Pendataan dan Pengolahan Administrasi Kepegawaian														
			<i>Jumlah Dokumen Pendataan dan Pengolahan Administrasi Kepegawaian</i>				6 Dokumen	4.856.523,00	- Kota Pasuruan, Semua Kecamatan, Semua Kel/Desa	DANA TRANSFER UMUM-DANA ALOKASI UMUM	Memperkuat Infrastruktur Untuk Mendukung Pengembangan Ekonomi Dan Pelayanan Dasar	PP2 - Penguatan Konektivitas Antar Wilayah dalam Upaya Pem erataan Hasil Pemb angunan serta Penin gkatan Layanan Inf rastruktur 9. Sarana dan prasarana sosial sebagai upaya peng entasan ke miskinane kstrim	-		10.500.000,00	DINAS PERUMAHAN RAKYAT DAN KAWASAN PEMUKIMAN
	1.04.01.2.05.0010	Sosialisasi Peraturan Perundang-Undangan														

NO	KODE	URUSAN / BIDANG URUSAN / PROGRAM / KEGIATAN / SUB KEGIATAN	INDIKATOR PROGRAM / KEGIATAN / SUB KEGIATAN	TARGET AKHIR PERIODE RENSTRA OPD	REALISASI CAPAIAN RENJA OPD TAHUN 2022	PRAKIRAAN CAPAIAN TARGET RENJA OPD TAHUN 2023	CAPAIAN KINERJA DAN KERANGKA PENDANAAN						KELOMPOK SASARAN	PRAKIRAAN MAJU RENCANA TAHUN 2025		PERANGKAT DAERAH PENANGGUNG JAWAB
							TARGET 2024	PAGU INDIKATIF (Rp)	LOKASI	SUMBER DANA	PRIORITAS			TARGET	PAGU INDIKATIF (Rp)	
											NASIONAL	DAERAH				
1	2	3	4	5	6	7	8	9	10	11	12	13	14	15	16	17
			<i>Jumlah Orang yang Mengikuti Sosialisasi Peraturan Perundang-Undangan</i>				480 Orang	0,00	- Kota Pasuruan, Semua Kecamatan, Semua Kel/Desa	DANA TRANSFER UMUM-DANA ALOKASI UMUM	Memperkuat Infrastruktur Untuk Mendukung Pengembangan Ekonomi Dan Pelayanan Dasar	PP2 - Penguatan Konektivitas Antar Wilayah dalam Upaya Pemerataan Hasil Pembangunan serta Peningkatan Layanan Infrastruktur 9. Sarana dan prasarana sosial sebagai upaya pengentasan ke miskinan ekstrim	-		68.250.000,00	DINAS PERUMAHAN RAKYAT DAN KAWASAN PEMUKIMAN
	1.04.01.2.06	Administrasi Umum Perangkat Daerah	<i>Persentase terpenuhinya layanan administrasi perkantoran</i>	-			100 %	272.499.165,00			-	PP2 - Penguatan Konektivitas Antar Wilayah dalam Upaya Pemerataan Hasil Pembangunan serta Peningkatan Layanan Infrastruktur 9. Sarana dan prasarana sosial sebagai upaya pengentasan ke miskinan ekstrim	-	-	464.100.000,00	DINAS PERUMAHAN RAKYAT DAN KAWASAN PEMUKIMAN
	1.04.01.2.06.0001	Penyediaan Komponen Instalasi Listrik/Penerangan Bangunan Kantor														

NO	KODE	URUSAN / BIDANG URUSAN / PROGRAM / KEGIATAN / SUB KEGIATAN	INDIKATOR PROGRAM / KEGIATAN / SUB KEGIATAN	TARGET AKHIR PERIODE RENSTRA OPD	REALISASI CAPAIAN RENJA OPD TAHUN 2022	PRAKIRAAN CAPAIAN TARGET RENJA OPD TAHUN 2023	CAPAIAN KINERJA DAN KERANGKA PENDANAAN						KELOMPOK SASARAN	PRAKIRAAN MAJU RENCANA TAHUN 2025		PERANGKAT DAERAH PENANGGUNG JAWAB
							TARGET 2024	PAGU INDIKATIF (Rp)	LOKASI	SUMBER DANA	PRIORITAS			TARGET	PAGU INDIKATIF (Rp)	
											NASIONAL	DAERAH				
1	2	3	4	5	6	7	8	9	10	11	12	13	14	15	16	17
			<i>Jumlah Paket Komponen Instalasi Listrik/Penerangan Bangunan Kantor yang Disediakan</i>				1 Paket	10.832.115,00	- Kota Pasuruan, Semua Kecamatan, Semua Kel/Desa	DANA TRANSFER UMUM-DANA ALOKASI UMUM	-	PP2 - Penguatan Konektivitas Antar Wilayah dalam Upaya Pemerataan Hasil Pembangunan serta Peningkatan Layanan Infrastruktur 9. Sarana dan prasarana sosial sebagai upaya pengentasan ke miskinan e kstrim	-		19.950.000,00	DINAS PERUMAHAN RAKYAT DAN KAWASAN PEMUKIMAN
	1.04.01.2.06.0002	Penyediaan Peralatan dan Perlengkapan Kantor														
			<i>Jumlah Paket Peralatan dan Perlengkapan Kantor yang Disediakan</i>				7 Paket	88.750.000,00	- Kota Pasuruan, Semua Kecamatan, Semua Kel/Desa	DANA TRANSFER UMUM-DANA ALOKASI UMUM	-	PP2 - Penguatan Konektivitas Antar Wilayah dalam Upaya Pemerataan Hasil Pembangunan serta Peningkatan Layanan Infrastruktur 9. Sarana dan prasarana sosial sebagai upaya pengentasan ke miskinan e kstrim	-		199.500.000,00	DINAS PERUMAHAN RAKYAT DAN KAWASAN PEMUKIMAN
	1.04.01.2.06.0005	Penyediaan Barang Cetak dan Penggandaan														

NO	KODE	URUSAN / BIDANG URUSAN / PROGRAM / KEGIATAN / SUB KEGIATAN	INDIKATOR PROGRAM / KEGIATAN / SUB KEGIATAN	TARGET AKHIR PERIODE RENSTRA OPD	REALISASI CAPAIAN RENJA OPD TAHUN 2022	PRAKIRAAN CAPAIAN TARGET RENJA OPD TAHUN 2023	CAPAIAN KINERJA DAN KERANGKA PENDANAAN					KELOMPOK SASARAN	PRAKIRAAN MAJU RENCANA TAHUN 2025		PERANGKAT DAERAH PENANGGUNG JAWAB	
							TARGET 2024	PAGU INDIKATIF (Rp)	LOKASI	SUMBER DANA	PRIORITAS		TARGET	PAGU INDIKATIF (Rp)		
											NASIONAL					DAERAH
1	2	3	4	5	6	7	8	9	10	11	12	13	14	15	16	17
			<i>Jumlah Paket Barang Cetak dan Penggandaan yang Disediakan</i>				2 Paket	22.000.000,00	- Kota Pasuruan, Semua Kecamatan, Semua Kel/Desa	DANA TRANSFER UMUM-DANA ALOKASI UMUM	-	PP2 - Penguatan Konektivitas Antar Wilayah dalam Upaya Pemerataan Hasil Pembangunan serta Peningkatan Layanan Infrastruktur 9. Sarana dan prasarana sosial sebagai upaya pengentasan ke miskinan e kstrim	-		23.100.000,00	DINAS PERUMAHAN RAKYAT DAN KAWASAN PEMUKIMAN
	1.04.01.2.06.0006	Penyediaan Bahan Bacaan dan Peraturan Perundang-undangan														
			<i>Jumlah Dokumen Bahan Bacaan dan Peraturan Perundang-Undangan yang Disediakan</i>				36 Dokumen	4.951.800,00	- Kota Pasuruan, Semua Kecamatan, Semua Kel/Desa	DANA TRANSFER UMUM-DANA ALOKASI UMUM	-	PP2 - Penguatan Konektivitas Antar Wilayah dalam Upaya Pemerataan Hasil Pembangunan serta Peningkatan Layanan Infrastruktur 9. Sarana dan prasarana sosial sebagai upaya pengentasan ke miskinan e kstrim	-		6.300.000,00	DINAS PERUMAHAN RAKYAT DAN KAWASAN PEMUKIMAN
	1.04.01.2.06.0008	Fasilitasi Kunjungan Tamu														

NO	KODE	URUSAN / BIDANG URUSAN / PROGRAM / KEGIATAN / SUB KEGIATAN	INDIKATOR PROGRAM / KEGIATAN / SUB KEGIATAN	TARGET AKHIR PERIODE RENSTRA OPD	REALISASI CAPAIAN RENJA OPD TAHUN 2022	PRAKIRAAN CAPAIAN TARGET RENJA OPD TAHUN 2023	CAPAIAN KINERJA DAN KERANGKA PENDANAAN					KELOMPOK SASARAN	PRAKIRAAN MAJU RENCANA TAHUN 2025		PERANGKAT DAERAH PENANGGUNG JAWAB	
							TARGET 2024	PAGU INDIKATIF (Rp)	LOKASI	SUMBER DANA	PRIORITAS		TARGET	PAGU INDIKATIF (Rp)		
											NASIONAL					DAERAH
1	2	3	4	5	6	7	8	9	10	11	12	13	14	15	16	17
			<i>Jumlah Laporan Fasilitas Kunjungan Tamu</i>				6 Laporan	25.000.000,00	- Kota Pasuruan, Semua Kecamatan, Semua Kel/Desa	DANA TRANSFER UMUM-DANA ALOKASI UMUM	-	PP2 - Penguatan Konektivita s Antar Wilayah dalam Upaya Pem erataan Hasil Pemb angunan serta Penin gkatan Layanan Inf rastruktur 9. Sarana dan prasarana sosial sebagai upaya peng entasan ke miskinan e kstrim	-		26.250.000,00	DINAS PERUMAHAN RAKYAT DAN KAWASAN PEMUKIMAN
	1.04.01.2.06.0009	Penyelenggaraan Rapat Koordinasi dan Konsultasi SKPD														
			<i>Jumlah Laporan Penyelenggaraan Rapat Koordinasi dan Konsultasi SKPD</i>				60 Laporan	120.965.250,00	- Kota Pasuruan, Semua Kecamatan, Semua Kel/Desa	DANA TRANSFER UMUM-DANA ALOKASI UMUM	-	PP2 - Penguatan Konektivita s Antar Wilayah dalam Upaya Pem erataan Hasil Pemb angunan serta Penin gkatan Layanan Inf rastruktur 9. Sarana dan prasarana sosial sebagai upaya peng entasan ke miskinan e kstrim	-		189.000.000,00	DINAS PERUMAHAN RAKYAT DAN KAWASAN PEMUKIMAN

NO	KODE	URUSAN / BIDANG URUSAN / PROGRAM / KEGIATAN / SUB KEGIATAN	INDIKATOR PROGRAM / KEGIATAN / SUB KEGIATAN	TARGET AKHIR PERIODE RENSTRA OPD	REALISASI CAPAIAN RENJA OPD TAHUN 2022	PRAKIRAAN CAPAIAN TARGET RENJA OPD TAHUN 2023	CAPAIAN KINERJA DAN KERANGKA PENDANAAN						KELOMPOK SASARAN	PRAKIRAAN MAJU RENCANA TAHUN 2025		PERANGKAT DAERAH PENANGGUNG JAWAB
							TARGET 2024	PAGU INDIKATIF (Rp)	LOKASI	SUMBER DANA	PRIORITAS			TARGET	PAGU INDIKATIF (Rp)	
											NASIONAL	DAERAH				
1	2	3	4	5	6	7	8	9	10	11	12	13	14	15	16	17
	1.04.01.2.07	Pengadaan Barang Milik Daerah Penunjang Urusan Pemerintah Daerah	<i>Persentase terpenuhinya pengadaan barang milik daerah</i>	-			100 %	0,00			-	PP2 - Penguatan Konektivitas Antar Wilayah dalam Upaya Pemerataan Hasil Pembangunan serta Peningkatan Layanan Infrastruktur 9. Sarana dan prasarana sosial sebagai upaya pengentasan ke miskinan e kstrim	-	-	262.500.000,00	DINAS PERUMAHAN RAKYAT DAN KAWASAN PEMUKIMAN
	1.04.01.2.07.0002	Pengadaan Kendaraan Dinas Operasional atau Lapangan														
			<i>Jumlah Unit Kendaraan Dinas Operasional atau Lapangan yang Disediakan</i>				1 Unit	0,00	- Kota Pasuruan, Semua Kecamatan, Semua Kel/Desa	DANA TRANSFER UMUM-DANA ALOKASI UMUM	-	PP2 - Penguatan Konektivitas Antar Wilayah dalam Upaya Pemerataan Hasil Pembangunan serta Peningkatan Layanan Infrastruktur 9. Sarana dan prasarana sosial sebagai upaya pengentasan ke miskinan e kstrim	-		262.500.000,00	DINAS PERUMAHAN RAKYAT DAN KAWASAN PEMUKIMAN

NO	KODE	URUSAN / BIDANG URUSAN / PROGRAM / KEGIATAN / SUB KEGIATAN	INDIKATOR PROGRAM / KEGIATAN / SUB KEGIATAN	TARGET AKHIR PERIODE RENSTRA OPD	REALISASI CAPAIAN RENJA OPD TAHUN 2022	PRAKIRAAN CAPAIAN TARGET RENJA OPD TAHUN 2023	CAPAIAN KINERJA DAN KERANGKA PENDANAAN					KELOMPOK SASARAN	PRAKIRAAN MAJU RENCANA TAHUN 2025		PERANGKAT DAERAH PENANGGUNG JAWAB	
							TARGET 2024	PAGU INDIKATIF (Rp)	LOKASI	SUMBER DANA	PRIORITAS		TARGET	PAGU INDIKATIF (Rp)		
											NASIONAL					DAERAH
1	2	3	4	5	6	7	8	9	10	11	12	13	14	15	16	17
	1.04.01.2.08	Penyediaan Jasa Penunjang Urusan Pemerintahan Daerah	<i>Persentase terpenuhinya jasa penunjang layanan perkantoran</i>	-			100 %	625.190.561,00			-	PP2 - Penguatan Konektivita s Antar Wilayah dalam Upaya Pem erataan Hasil Pemb angunan serta Penin gkatan Layanan Inf rastruktur 9. Sarana dan prasarana sosial sebagai upaya peng entasan ke miskinan e kstrim	-	-	654.150.000,00	DINAS PERUMAHAN RAKYAT DAN KAWASAN PEMUKIMAN
	1.04.01.2.08.0001	Penyediaan Jasa Surat Menyurat														
			<i>Jumlah Laporan Penyediaan Jasa Surat Menyurat</i>				1 Laporan	2.625.000,00	- Kota Pasuruan, Semua Kecamatan, Semua Kel/Desa	DANA TRANSFER UMUM-DANA ALOKASI UMUM	-	PP2 - Penguatan Konektivita s Antar Wilayah dalam Upaya Pem erataan Hasil Pemb angunan serta Penin gkatan Layanan Inf rastruktur 9. Sarana dan prasarana sosial sebagai upaya peng entasan ke miskinan e kstrim	-		3.150.000,00	DINAS PERUMAHAN RAKYAT DAN KAWASAN PEMUKIMAN
	1.04.01.2.08.0002	Penyediaan Jasa Komunikasi, Sumber Daya Air dan Listrik														

NO	KODE	URUSAN / BIDANG URUSAN / PROGRAM / KEGIATAN / SUB KEGIATAN	INDIKATOR PROGRAM / KEGIATAN / SUB KEGIATAN	TARGET AKHIR PERIODE RENSTRA OPD	REALISASI CAPAIAN RENJA OPD TAHUN 2022	PRAKIRAAN CAPAIAN TARGET RENJA OPD TAHUN 2023	CAPAIAN KINERJA DAN KERANGKA PENDANAAN						KELOMPOK SASARAN	PRAKIRAAN MAJU RENCANA TAHUN 2025		PERANGKAT DAERAH PENANGGUNG JAWAB
							TARGET 2024	PAGU INDIKATIF (Rp)	LOKASI	SUMBER DANA	PRIORITAS			TARGET	PAGU INDIKATIF (Rp)	
											NASIONAL	DAERAH				
1	2	3	4	5	6	7	8	9	10	11	12	13	14	15	16	17
			<i>Jumlah Laporan Penyediaan Jasa Komunikasi, Sumber Daya Air dan Listrik yang Disediakan</i>				12 Laporan	88.023.839,00	- Kota Pasuruan, Semua Kecamatan, Semua Kel/Desa	DANA TRANSFER UMUM-DANA ALOKASI UMUM	-	PP2 - Penguatan Konektivita s Antar Wilayah dalam Upaya Pem erataan Hasil Pemb angunan serta Penin gkatan Layanan Inf rastruktur 9. Sarana dan prasarana sosial sebagai upaya peng entasan ke miskinan e kstrim	-		94.500.000,00	DINAS PERUMAHAN RAKYAT DAN KAWASAN PEMUKIMAN
	1.04.01.2.08.0004	Penyediaan Jasa Pelayanan Umum Kantor														
			<i>Jumlah Laporan Penyediaan Jasa Pelayanan Umum Kantor yang Disediakan</i>				12 Laporan	534.541.722,00	- Kota Pasuruan, Semua Kecamatan, Semua Kel/Desa	DANA TRANSFER UMUM-DANA ALOKASI UMUM	-	PP2 - Penguatan Konektivita s Antar Wilayah dalam Upaya Pem erataan Hasil Pemb angunan serta Penin gkatan Layanan Inf rastruktur 9. Sarana dan prasarana sosial sebagai upaya peng entasan ke miskinan e kstrim	-		556.500.000,00	DINAS PERUMAHAN RAKYAT DAN KAWASAN PEMUKIMAN

NO	KODE	URUSAN / BIDANG URUSAN / PROGRAM / KEGIATAN / SUB KEGIATAN	INDIKATOR PROGRAM / KEGIATAN / SUB KEGIATAN	TARGET AKHIR PERIODE RENSTRA OPD	REALISASI CAPAIAN RENJA OPD TAHUN 2022	PRAKIRAAN CAPAIAN TARGET RENJA OPD TAHUN 2023	CAPAIAN KINERJA DAN KERANGKA PENDANAAN					KELOMPOK SASARAN	PRAKIRAAN MAJU RENCANA TAHUN 2025		PERANGKAT DAERAH PENANGGUNG JAWAB	
							TARGET 2024	PAGU INDIKATIF (Rp)	LOKASI	SUMBER DANA	PRIORITAS		TARGET	PAGU INDIKATIF (Rp)		
											NASIONAL					DAERAH
1	2	3	4	5	6	7	8	9	10	11	12	13	14	15	16	17
	1.04.01.2.09	Pemeliharaan Barang Milik Daerah Penunjang Urusan Pemerintahan Daerah	<i>Persentase barang milik daerah yang terpelihara</i>	-			100 %	595.115.250,00			-	PP2 - Penguatan Konektivitas Antar Wilayah dalam Upaya Pemerataan Hasil Pembangunan serta Peningkatan Layanan Infrastruktur 9. Sarana dan prasarana sosial sebagai upaya pengentasan ke miskinan e kstrim	-	-	658.350.000,00	DINAS PERUMAHAN RAKYAT DAN KAWASAN PEMUKIMAN
	1.04.01.2.09.0001	Penyediaan Jasa Pemeliharaan, Biaya Pemeliharaan, dan Pajak Kendaraan Perorangan Dinas atau Kendaraan Dinas Jabatan														
			<i>Jumlah Kendaraan Perorangan Dinas atau Kendaraan Dinas Jabatan yang Dipelihara dan dibayarkan Pajaknya</i>				20 Unit	318.339.000,00	- Kota Pasuruan, Semua Kecamatan, Semua Kel/Desa	DANA TRANSFER UMUM-DANA ALOKASI UMUM	-	PP2 - Penguatan Konektivitas Antar Wilayah dalam Upaya Pemerataan Hasil Pembangunan serta Peningkatan Layanan Infrastruktur 9. Sarana dan prasarana sosial sebagai upaya pengentasan ke miskinan e kstrim	-		346.500.000,00	DINAS PERUMAHAN RAKYAT DAN KAWASAN PEMUKIMAN
	1.04.01.2.09.0002	Penyediaan Jasa Pemeliharaan, Biaya Pemeliharaan, Pajak dan Perizinan Kendaraan Dinas Operasional atau Lapangan														

NO	KODE	URUSAN / BIDANG URUSAN / PROGRAM / KEGIATAN / SUB KEGIATAN	INDIKATOR PROGRAM / KEGIATAN / SUB KEGIATAN	TARGET AKHIR PERIODE RENSTRA OPD	REALISASI CAPAIAN RENJA OPD TAHUN 2022	PRAKIRAAN CAPAIAN TARGET RENJA OPD TAHUN 2023	CAPAIAN KINERJA DAN KERANGKA PENDANAAN					KELOMPOK SASARAN	PRAKIRAAN MAJU RENCANA TAHUN 2025		PERANGKAT DAERAH PENANGGUNG JAWAB	
							TARGET 2024	PAGU INDIKATIF (Rp)	LOKASI	SUMBER DANA	PRIORITAS		TARGET	PAGU INDIKATIF (Rp)		
											NASIONAL					DAERAH
1	2	3	4	5	6	7	8	9	10	11	12	13	14	15	16	17
			<i>Jumlah Kendaraan Dinas Operasional atau Lapangan yang Dipelihara dan dibayarkan Pajak dan Perizinannya</i>				13 Unit	8.804.250,00	- Kota Pasuruan, Semua Kecamatan, Semua Kel/Desa	DANA TRANSFER UMUM-DANA ALOKASI UMUM	-	PP2 - Penguatan Konektivitas Antar Wilayah dalam Upaya Pemerataan Hasil Pembangunan serta Peningkatan Layanan Infrastruktur 9. Sarana dan prasarana sosial sebagai upaya pengentasan ke miskinan e kstrim	-		9.450.000,00	DINAS PERUMAHAN RAKYAT DAN KAWASAN PEMUKIMAN
	1.04.01.2.09.0006	Pemeliharaan Peralatan dan Mesin Lainnya														
			<i>Jumlah Peralatan dan Mesin Lainnya yang Dipelihara</i>				81 Unit	38.199.000,00	- Kota Pasuruan, Semua Kecamatan, Semua Kel/Desa	DANA TRANSFER UMUM-DANA ALOKASI UMUM	-	PP2 - Penguatan Konektivitas Antar Wilayah dalam Upaya Pemerataan Hasil Pembangunan serta Peningkatan Layanan Infrastruktur 9. Sarana dan prasarana sosial sebagai upaya pengentasan ke miskinan e kstrim	-		39.900.000,00	DINAS PERUMAHAN RAKYAT DAN KAWASAN PEMUKIMAN
	1.04.01.2.09.0009	Pemeliharaan/Rehabilitasi Gedung Kantor dan Bangunan Lainnya														

NO	KODE	URUSAN / BIDANG URUSAN / PROGRAM / KEGIATAN / SUB KEGIATAN	INDIKATOR PROGRAM / KEGIATAN / SUB KEGIATAN	TARGET AKHIR PERIODE RENSTRA OPD	REALISASI CAPAIAN RENJA OPD TAHUN 2022	PRAKIRAAN CAPAIAN TARGET RENJA OPD TAHUN 2023	CAPAIAN KINERJA DAN KERANGKA PENDANAAN						KELOMPOK SASARAN	PRAKIRAAN MAJU RENCANA TAHUN 2025		PERANGKAT DAERAH PENANGGUNG JAWAB
							TARGET 2024	PAGU INDIKATIF (Rp)	LOKASI	SUMBER DANA	PRIORITAS			TARGET	PAGU INDIKATIF (Rp)	
											NASIONAL	DAERAH				
1	2	3	4	5	6	7	8	9	10	11	12	13	14	15	16	17
			<i>Jumlah Gedung Kantor dan Bangunan Lainnya yang Dipelihara/Direhabilitasi</i>				1 Unit	229.773.000,00	- Kota Pasuruan, Semua Kecamatan, Semua Kel/Desa	DANA TRANSFER UMUM-DANA ALOKASI UMUM	-	PP2 - Penguatan Konektivitas Antar Wilayah dalam Upaya Pemerataan Hasil Pembangunan serta Peningkatan Layanan Infrastruktur 9. Sarana dan prasarana sosial sebagai upaya pengentasan ke miskinan e kstrim	-		262.500.000,00	DINAS PERUMAHAN RAKYAT DAN KAWASAN PEMUKIMAN
2.	1.04.02	PROGRAM PENGEMBANGAN PERUMAHAN	<i>Persentase backlog rumah yang ditangani</i>	-			83,68 %	1.494.751.760,00						-	1.578.500.000,00	
	1.04.02.2.05	Pembinaan Pengelolaan Rumah Susun Umum dan/atau Rumah Khusus	<i>Persentase backlog rumah yang ditangani</i>	-			83.68 %	1.494.751.760,00			-	PP2 - Penguatan Konektivitas Antar Wilayah dalam Upaya Pemerataan Hasil Pembangunan serta Peningkatan Layanan Infrastruktur 9. Sarana dan prasarana sosial sebagai upaya pengentasan ke miskinan e kstrim	-	-	1.578.500.000,00	DINAS PERUMAHAN RAKYAT DAN KAWASAN PEMUKIMAN
	1.04.02.2.05.0001	Fasilitasi Pengelolaan Kelembagaan dan Pemilik/Penghuni Rumah Susun														

NO	KODE	URUSAN / BIDANG URUSAN / PROGRAM / KEGIATAN / SUB KEGIATAN	INDIKATOR PROGRAM / KEGIATAN / SUB KEGIATAN	TARGET AKHIR PERIODE RENSTRA OPD	REALISASI CAPAIAN RENJA OPD TAHUN 2022	PRAKIRAAN CAPAIAN TARGET RENJA OPD TAHUN 2023	CAPAIAN KINERJA DAN KERANGKA PENDANAAN					KELOMPOK SASARAN	PRAKIRAAN MAJU RENCANA TAHUN 2025		PERANGKAT DAERAH PENANGGUNG JAWAB	
							TARGET 2024	PAGU INDIKATIF (Rp)	LOKASI	SUMBER DANA	PRIORITAS		TARGET	PAGU INDIKATIF (Rp)		
											NASIONAL					DAERAH
1	2	3	4	5	6	7	8	9	10	11	12	13	14	15	16	17
			<i>Jumlah Laporan Hasil Fasilitasi Pengelolaan Kelembagaan bagi Pemilik/Penghuni Rumah Susun</i>				3 Laporan	36.973.500,00	- Kota Pasuruan, Semua Kecamatan, Semua Kel/Desa	DANA TRANSFER UMUM-DANA ALOKASI UMUM	-	PP2 - Penguatan Konektivitas Antar Wilayah dalam Upaya Pemerataan Hasil Pembangunan serta Peningkatan Layanan Infrastruktur 9. Sarana dan prasarana sosial sebagai upaya pengentasan ke miskinan e kstrim	-		35.000.000,00	DINAS PERUMAHAN RAKYAT DAN KAWASAN PEMUKIMAN
	1.04.02.2.05.0002	Penatausahaan Pemanfaatan Rumah Susun Umum dan/atau Rumah Khusus														
			<i>Jumlah Dokumen Pemanfaatan Rumah Susun Umum dan/atau Rumah Khusus</i>				2 Dokumen	1.457.778.260,00	- Kota Pasuruan, Semua Kecamatan, Semua Kel/Desa	DANA TRANSFER UMUM-DANA ALOKASI UMUM	-	PP2 - Penguatan Konektivitas Antar Wilayah dalam Upaya Pemerataan Hasil Pembangunan serta Peningkatan Layanan Infrastruktur 9. Sarana dan prasarana sosial sebagai upaya pengentasan ke miskinan e kstrim	-		1.543.500.000,00	DINAS PERUMAHAN RAKYAT DAN KAWASAN PEMUKIMAN
3.	1.04.03	PROGRAM KAWASAN PERMUKIMAN	<i>Persentase rumah tidak layak huni yang tertangani</i>	-			17,79 %	5.552.544.300,00						-	5.617.500.000,00	

NO	KODE	URUSAN / BIDANG URUSAN / PROGRAM / KEGIATAN / SUB KEGIATAN	INDIKATOR PROGRAM / KEGIATAN / SUB KEGIATAN	TARGET AKHIR PERIODE RENSTRA OPD	REALISASI CAPAIAN RENJA OPD TAHUN 2022	PRAKIRAAN CAPAIAN TARGET RENJA OPD TAHUN 2023	CAPAIAN KINERJA DAN KERANGKA PENDANAAN					KELOMPOK SASARAN	PRAKIRAAN MAJU RENCANA TAHUN 2025		PERANGKAT DAERAH PENANGGUNG JAWAB	
							TARGET 2024	PAGU INDIKATIF (Rp)	LOKASI	SUMBER DANA	PRIORITAS		TARGET	PAGU INDIKATIF (Rp)		
											NASIONAL					DAERAH
1	2	3	4	5	6	7	8	9	10	11	12	13	14	15	16	17
	1.04.03.2.03	Peningkatan Kualitas Kawasan Permukiman Kumuh dengan Luas di Bawah 10 (Sepuluh) Ha	<i>Persentase rumah tidak layak huni yang ditangani</i>	-			17.79 %	5.552.544.300,00			-	PP2 - Penguatan Konektivitas Antar Wilayah dalam Upaya Pemerataan Hasil Pembangunan serta Peningkatan Layanan Infrastruktur 9. Sarana dan prasarana sosial sebagai upaya pengentasan ke miskinan e kstrim	-	-	5.617.500.000,00	DINAS PERUMAHAN RAKYAT DAN KAWASAN PEMUKIMAN
	1.04.03.2.03.0002	Perbaikan Rumah Tidak Layak Huni														
			<i>Jumlah Rumah Tidak Layak Huni yang Diperbaiki</i>				300 Unit Rumah	5.250.000.000,00	- Kota Pasuruan, Semua Kecamatan, Semua Kel/Desa	DANA TRANSFER UMUM-DANA ALOKASI UMUM	-	PP2 - Penguatan Konektivitas Antar Wilayah dalam Upaya Pemerataan Hasil Pembangunan serta Peningkatan Layanan Infrastruktur 9. Sarana dan prasarana sosial sebagai upaya pengentasan ke miskinan e kstrim	-		5.250.000.000,00	DINAS PERUMAHAN RAKYAT DAN KAWASAN PEMUKIMAN
	1.04.03.2.03.0004	Koordinasi dan Sinkronisasi Pengendalian Penyelenggaraan Pemugaran/Peremajaan Permukiman Kumuh														

NO	KODE	URUSAN / BIDANG URUSAN / PROGRAM / KEGIATAN / SUB KEGIATAN	INDIKATOR PROGRAM / KEGIATAN / SUB KEGIATAN	TARGET AKHIR PERIODE RENSTRA OPD	REALISASI CAPAIAN RENJA OPD TAHUN 2022	PRAKIRAAN CAPAIAN TARGET RENJA OPD TAHUN 2023	CAPAIAN KINERJA DAN KERANGKA PENDANAAN					KELOMPOK SASARAN	PRAKIRAAN MAJU RENCANA TAHUN 2025		PERANGKAT DAERAH PENANGGUNG JAWAB	
							TARGET 2024	PAGU INDIKATIF (Rp)	LOKASI	SUMBER DANA	PRIORITAS		TARGET	PAGU INDIKATIF (Rp)		
											NASIONAL					DAERAH
1	2	3	4	5	6	7	8	9	10	11	12	13	14	15	16	17
			<i>Jumlah Dokumen Perencanaan Penyediaan PSU Perumahan</i>				5 Dokumen	204.677.100,00	- Kota Pasuruan, Semua Kecamatan, Semua Kel/Desa	DANA TRANSFER UMUM-DANA ALOKASI UMUM	-	PP2 - Penguatan Konektivita s Antar Wilayah dalam Upaya Pem erataan Hasil Pemb angunan serta Penin gkatan Layanan Inf rastruktur 9. Sarana dan prasarana sosial sebagai upaya peng entasan ke miskinan e kstrim	-		84.000.000,00	DINAS PERUMAHAN RAKYAT DAN KAWASAN PEMUKIMAN
	1.04.05.2.01.0002	Penyediaan Prasarana, Sarana, dan Utilitas Umum di Perumahan untuk Menunjang Fungsi Hunian														
			<i>Jumlah Lokasi Perumahan yang Disediakan Prasarana, Sarana, dan Utilitas Umum yang Menunjang Fungsi Hunian</i>				9 Lokasi	4.334.535.036,00	- Kota Pasuruan, Semua Kecamatan, Semua Kel/Desa	DANA TRANSFER UMUM-DANA ALOKASI UMUM	-	PP2 - Penguatan Konektivita s Antar Wilayah dalam Upaya Pem erataan Hasil Pemb angunan serta Penin gkatan Layanan Inf rastruktur 9. Sarana dan prasarana sosial sebagai upaya peng entasan ke miskinan e kstrim	-		6.300.000.000,00	DINAS PERUMAHAN RAKYAT DAN KAWASAN PEMUKIMAN
	1.04.05.2.01.0008	Operasional dan Pemeliharaan Prasarana, Sarana, dan Utilitas Umum di Perumahan														

NO	KODE	URUSAN / BIDANG URUSAN / PROGRAM / KEGIATAN / SUB KEGIATAN	INDIKATOR PROGRAM / KEGIATAN / SUB KEGIATAN	TARGET AKHIR PERIODE RENSTRA OPD	REALISASI CAPAIAN RENJA OPD TAHUN 2022	PRAKIRAAN CAPAIAN TARGET RENJA OPD TAHUN 2023	CAPAIAN KINERJA DAN KERANGKA PENDANAAN						KELOMPOK SASARAN	PRAKIRAAN MAJU RENCANA TAHUN 2025		PERANGKAT DAERAH PENANGGUNG JAWAB	
							TARGET 2024	PAGU INDIKATIF (Rp)	LOKASI	SUMBER DANA	PRIORITAS			TARGET	PAGU INDIKATIF (Rp)		
											NASIONAL	DAERAH					
1	2	3	4	5	6	7	8	9	10	11	12	13	14	15	16	17	
			<i>Jumlah Lokasi pada Perumahan yang Dilaksanakan Operasional dan Pemeliharaan Prasarana, Sarana, dan Utilitas Umum</i>				35 Lokasi	651.831.200,00	- Kota Pasuruan, Semua Kecamatan, Semua Kel/Desa	DANA TRANSFER UMUM-DANA ALOKASI UMUM	-	PP2 - Penguatan Konektivitas Antar Wilayah dalam Upaya Pemerataan Hasil Pembangunan serta Peningkatan Layanan Infrastruktur 9. Sarana dan prasarana sosial sebagai upaya pengentasan kestrim	-		0,00	DINAS PERUMAHAN RAKYAT DAN KAWASAN PEMUKIMAN	
	2	URUSAN PEMERINTAHAN WAJIB YANG TIDAK BERKAITAN DENGAN PELAYANAN DASAR						1.045.684.820,00							424.500.000,00		
	2.10	URUSAN PEMERINTAHAN BIDANG PERTANAHAN						1.045.684.820,00							424.500.000,00		
	1.04.05.2.01.0003	Koordinasi dan Sinkronisasi dalam rangka Penyediaan Prasarana, Sarana, dan Utilitas Umum Perumahan															
			<i>Jumlah Laporan Hasil Koordinasi dan Sinkronisasi dalam rangka Penyediaan Prasarana, Sarana, dan Utilitas Umum Perumahan</i>				2 Laporan	1.045.684.820,00	- Kota Pasuruan, Semua Kecamatan, Semua Kel/Desa	DANA TRANSFER UMUM-DANA ALOKASI UMUM	-	PP2 - Penguatan Konektivitas Antar Wilayah dalam Upaya Pemerataan Hasil Pembangunan serta Peningkatan Layanan Infrastruktur 9. Sarana dan prasarana sosial sebagai upaya pengentasan kestrim	-		424.500.000,00	DINAS PERUMAHAN RAKYAT DAN KAWASAN PEMUKIMAN	
		SATUAN POLISI PAMONG PRAJA							14.435.268.594,00							14.480.848.861,00	
	1	URUSAN PEMERINTAHAN WAJIB YANG BERKAITAN DENGAN PELAYANAN DASAR						14.435.268.594,00							14.480.848.861,00		

NO	KODE	URUSAN / BIDANG URUSAN / PROGRAM / KEGIATAN / SUB KEGIATAN	INDIKATOR PROGRAM / KEGIATAN / SUB KEGIATAN	TARGET AKHIR PERIODE RENSTRA OPD	REALISASI CAPAIAN RENJA OPD TAHUN 2022	PRAKIRAAN CAPAIAN TARGET RENJA OPD TAHUN 2023	CAPAIAN KINERJA DAN KERANGKA PENDANAAN					KELOMPOK SASARAN	PRAKIRAAN MAJU RENCANA TAHUN 2025		PERANGKAT DAERAH PENANGGUNG JAWAB	
							TARGET 2024	PAGU INDIKATIF (Rp)	LOKASI	SUMBER DANA	PRIORITAS		TARGET	PAGU INDIKATIF (Rp)		
											NASIONAL					DAERAH
1	2	3	4	5	6	7	8	9	10	11	12	13	14	15	16	17
	1.05	URUSAN PEMERINTAHAN BIDANG KETENTERAMAN DAN KETERTIBAN UMUM SERTA PERLINDUNGAN MASYARAKAT						14.435.268.594,00							14.480.848.861,00	
1.	1.05.01	PROGRAM PENUNJANG URUSAN PEMERINTAHAN DAERAH KABUPATEN/KOTA	<i>Persentase kebutuhan penunjang pemerintahan yang terfasilitasi</i>	-			94 %	10.742.721.654,00						-	11.857.003.895,00	
	1.05.01.2.01	Perencanaan, Penganggaran, dan Evaluasi Kinerja Perangkat Daerah	<i>Persentase Dokumen Perencanaan dan Laporan Evaluasi Kinerja yang Tersusun Tepat Waktu</i>	-			100 Persen	21.532.700,00			Memperkuat Stabilitas Polhukhankam Dan Transformasi Pelayanan Publik	PP7 - Peningkatan Ketertarikan, Ketertiban Umum dan peningkatan kualitas pelayanan publik bagi Masyarakat di Jawa Timur 6. Menjaga kondusifitas sosial dan politik	internal satpol pp	-	23.686.050,00	SATUAN POLISI PAMONG PRAJA
	1.05.01.2.01.0001	Penyusunan Dokumen Perencanaan Perangkat Daerah														
			<i>Jumlah Dokumen Perencanaan Perangkat Daerah</i>				30 Dokumen	4.581.400,00	- Kota Pasuruan, Semua Kecamatan, Semua Kel/Desa	DANA TRANSFER UMUM-DANA ALOKASI UMUM	Memperkuat Stabilitas Polhukhankam Dan Transformasi Pelayanan Publik	PP7 - Peningkatan Ketertarikan, Ketertiban Umum dan peningkatan kualitas pelayanan publik bagi Masyarakat di Jawa Timur 6. Menjaga kondusifitas sosial dan politik	internal satpol pp		5.039.550,00	SATUAN POLISI PAMONG PRAJA
	1.05.01.2.01.0006	Koordinasi dan Penyusunan Laporan Capaian Kinerja dan Ikhtisar Realisasi Kinerja SKPD														
			<i>Jumlah Laporan Capaian Kinerja dan Ikhtisar Realisasi Kinerja SKPD dan Laporan Hasil Koordinasi Penyusunan Laporan Capaian Kinerja dan Ikhtisar Realisasi Kinerja SKPD</i>				12 Laporan	4.125.600,00	- Kota Pasuruan, Semua Kecamatan, Semua Kel/Desa	DANA TRANSFER UMUM-DANA ALOKASI UMUM	Memperkuat Stabilitas Polhukhankam Dan Transformasi Pelayanan Publik	PP7 - Peningkatan Ketertarikan, Ketertiban Umum dan peningkatan kualitas pelayanan publik bagi Masyarakat di Jawa Timur 6. Menjaga kondusifitas sosial dan politik	internal satpol pp		4.538.200,00	SATUAN POLISI PAMONG PRAJA

NO	KODE	URUSAN / BIDANG URUSAN / PROGRAM / KEGIATAN / SUB KEGIATAN	INDIKATOR PROGRAM / KEGIATAN / SUB KEGIATAN	TARGET AKHIR PERIODE RENSTRA OPD	REALISASI CAPAIAN RENJA OPD TAHUN 2022	PRAKIRAAN CAPAIAN TARGET RENJA OPD TAHUN 2023	CAPAIAN KINERJA DAN KERANGKA PENDANAAN					KELOMPOK SASARAN	PRAKIRAAN MAJU RENCANA TAHUN 2025		PERANGKAT DAERAH PENANGGUNG JAWAB	
							TARGET 2024	PAGU INDIKATIF (Rp)	LOKASI	SUMBER DANA	PRIORITAS		TARGET	PAGU INDIKATIF (Rp)		
											NASIONAL					DAERAH
1	2	3	4	5	6	7	8	9	10	11	12	13	14	15	16	17
	1.05.01.2.01.0007	Evaluasi Kinerja Perangkat Daerah														
			<i>Jumlah Laporan Evaluasi Kinerja Perangkat Daerah</i>				2 Laporan	12.825.700,00	- Kota Pasuruan, Semua Kecamatan, Semua Kel/Desa	DANA TRANSFER UMUM-DANA ALOKASI UMUM	Memperkuat Stabilitas Polhukhankam Dan Transformasi Pelayanan Publik	PP7 - Peningkatan Ke tentraman, Ketertiban Umum dan peningkatan kualitas pelayanan publik bagi Masyarakat di Jawa Timur 6. Menjaga kondusifitas sosial dan politik	internal satpol pp		14.108.300,00	SATUAN POLISI PAMONG PRAJA
	1.05.01.2.02	Administrasi Keuangan Perangkat Daerah	<i>Persentase Laporan Keuangan yang Tersusun Tepat Waktu</i>	-			100 Persen	9.931.166.284,00			Memperkuat Stabilitas Polhukhankam Dan Transformasi Pelayanan Publik	PP7 - Peningkatan Ke tentraman, Ketertiban Umum dan peningkatan kualitas pelayanan publik bagi Masyarakat di Jawa Timur 6. Menjaga kondusifitas sosial dan politik	internal satpol pp	-	10.924.283.802,00	SATUAN POLISI PAMONG PRAJA
	1.05.01.2.02.0001	Penyediaan Gaji dan Tunjangan ASN														
			<i>Jumlah Orang yang Menerima Gaji dan Tunjangan ASN</i>				87 Orang/bulan	9.900.799.884,00	- Kota Pasuruan, Semua Kecamatan, Semua Kel/Desa	DANA TRANSFER UMUM-DANA ALOKASI UMUM	Memperkuat Stabilitas Polhukhankam Dan Transformasi Pelayanan Publik	PP7 - Peningkatan Ke tentraman, Ketertiban Umum dan peningkatan kualitas pelayanan publik bagi Masyarakat di Jawa Timur 6. Menjaga kondusifitas sosial dan politik	internal satpol pp		10.890.880.752,00	SATUAN POLISI PAMONG PRAJA
	1.05.01.2.02.0007	Koordinasi dan Penyusunan Laporan Keuangan Bulanan/ Triwulanan/ Semesteran SKPD														

NO	KODE	URUSAN / BIDANG URUSAN / PROGRAM / KEGIATAN / SUB KEGIATAN	INDIKATOR PROGRAM / KEGIATAN / SUB KEGIATAN	TARGET AKHIR PERIODE RENSTRA OPD	REALISASI CAPAIAN RENJA OPD TAHUN 2022	PRAKIRAAN CAPAIAN TARGET RENJA OPD TAHUN 2023	CAPAIAN KINERJA DAN KERANGKA PENDANAAN					KELOMPOK SASARAN	PRAKIRAAN MAJU RENCANA TAHUN 2025		PERANGKAT DAERAH PENANGGUNG JAWAB	
							TARGET 2024	PAGU INDIKATIF (Rp)	LOKASI	SUMBER DANA	PRIORITAS		TARGET	PAGU INDIKATIF (Rp)		
											NASIONAL					DAERAH
1	2	3	4	5	6	7	8	9	10	11	12	13	14	15	16	17
			<i>Jumlah Laporan Keuangan Bulanan/ Triwulanan/ Semesteran SKPD dan Laporan Koordinasi Penyusunan Laporan Keuangan Bulanan/Triwulanan/Semesteran SKPD</i>				12 Laporan	30.366.400,00	- Kota Pasuruan, Semua Kecamatan, Semua Kel/Desa	DANA TRANSFER UMUM-DANA ALOKASI UMUM	Memperkuat Stabilitas Polhukhankam Dan Transformasi Pelayanan Publik	PP7 - Peningkatan Ketentraman, Ketertiban Umum dan peningkatan kualitas pelayanan publik bagi Masyarakat di Jawa Timur 6. Menjaga kondusifitas sosial dan politik	internal satpol pp		33.403.050,00	SATUAN POLISI PAMONG PRAJA
	1.05.01.2.03	Administrasi Barang Milik Daerah pada Perangkat Daerah	<i>Persentase Laporan Barang Milik Daerah yang Tersusun Tepat Waktu</i>	-			100 Persen	20.881.800,00			Memperkuat Stabilitas Polhukhankam Dan Transformasi Pelayanan Publik	PP7 - Peningkatan Ketentraman, Ketertiban Umum dan peningkatan kualitas pelayanan publik bagi Masyarakat di Jawa Timur 6. Menjaga kondusifitas sosial dan politik	internal satpol pp	-	22.970.000,00	SATUAN POLISI PAMONG PRAJA
	1.05.01.2.03.0005	Rekonsiliasi dan Penyusunan Laporan Barang Milik Daerah pada SKPD														
			<i>Jumlah Laporan Rekonsiliasi dan Penyusunan Laporan Barang Milik Daerah pada SKPD</i>				12 Laporan	20.881.800,00	- Kota Pasuruan, Semua Kecamatan, Semua Kel/Desa	DANA TRANSFER UMUM-DANA ALOKASI UMUM	Memperkuat Stabilitas Polhukhankam Dan Transformasi Pelayanan Publik	PP7 - Peningkatan Ketentraman, Ketertiban Umum dan peningkatan kualitas pelayanan publik bagi Masyarakat di Jawa Timur 6. Menjaga kondusifitas sosial dan politik	internal satpol pp		22.970.000,00	SATUAN POLISI PAMONG PRAJA

NO	KODE	URUSAN / BIDANG URUSAN / PROGRAM / KEGIATAN / SUB KEGIATAN	INDIKATOR PROGRAM / KEGIATAN / SUB KEGIATAN	TARGET AKHIR PERIODE RENSTRA OPD	REALISASI CAPAIAN RENJA OPD TAHUN 2022	PRAKIRAAN CAPAIAN TARGET RENJA OPD TAHUN 2023	CAPAIAN KINERJA DAN KERANGKA PENDANAAN					KELOMPOK SASARAN	PRAKIRAAN MAJU RENCANA TAHUN 2025		PERANGKAT DAERAH PENANGGUNG JAWAB	
							TARGET 2024	PAGU INDIKATIF (Rp)	LOKASI	SUMBER DANA	PRIORITAS		TARGET	PAGU INDIKATIF (Rp)		
											NASIONAL					DAERAH
1	2	3	4	5	6	7	8	9	10	11	12	13	14	15	16	17
	1.05.01.2.05	Administrasi Kepegawaian Perangkat Daerah	<i>Persentase SDM Aparatur yang meningkat kompetensinya</i>	-			80 Persen	200.256.440,00			Memperkuat Stabilitas Polhukhankam Dan Transformasi Pelayanan Publik	PP7 - Peningkatan Ketentraman, Ketertiban Umum dan peningkatan kualitas pelayanan publik bagi Masyarakat di Jawa Timur 6. Menjaga kondusifitas sosial dan politik	internal satpol pp	-	220.282.100,00	SATUAN POLISI PAMONG PRAJA
	1.05.01.2.05.0002	Pengadaan Pakaian Dinas beserta Atribut Kelengkapannya														
			<i>Jumlah Paket Pakaian Dinas beserta Atribut Kelengkapan</i>				104 Paket	197.577.240,00	- Kota Pasuruan, Semua Kecamatan, Semua Kel/Desa	DANA TRANSFER UMUM-DANA ALOKASI UMUM	Memperkuat Stabilitas Polhukhankam Dan Transformasi Pelayanan Publik	PP7 - Peningkatan Ketentraman, Ketertiban Umum dan peningkatan kualitas pelayanan publik bagi Masyarakat di Jawa Timur 6. Menjaga kondusifitas sosial dan politik	internal satpol pp		217.335.000,00	SATUAN POLISI PAMONG PRAJA
	1.05.01.2.05.0003	Pendataan dan Pengolahan Administrasi Kepegawaian														
			<i>Jumlah Dokumen Pendataan dan Pengolahan Administrasi Kepegawaian</i>				12 Dokumen	2.679.200,00	- Kota Pasuruan, Semua Kecamatan, Semua Kel/Desa	DANA TRANSFER UMUM-DANA ALOKASI UMUM	Memperkuat Stabilitas Polhukhankam Dan Transformasi Pelayanan Publik	PP7 - Peningkatan Ketentraman, Ketertiban Umum dan peningkatan kualitas pelayanan publik bagi Masyarakat di Jawa Timur 6. Menjaga kondusifitas sosial dan politik	internal satpol pp		2.947.100,00	SATUAN POLISI PAMONG PRAJA

NO	KODE	URUSAN / BIDANG URUSAN / PROGRAM / KEGIATAN / SUB KEGIATAN	INDIKATOR PROGRAM / KEGIATAN / SUB KEGIATAN	TARGET AKHIR PERIODE RENSTRA OPD	REALISASI CAPAIAN RENJA OPD TAHUN 2022	PRAKIRAAN CAPAIAN TARGET RENJA OPD TAHUN 2023	CAPAIAN KINERJA DAN KERANGKA PENDANAAN					KELOMPOK SASARAN	PRAKIRAAN MAJU RENCANA TAHUN 2025		PERANGKAT DAERAH PENANGGUNG JAWAB	
							TARGET 2024	PAGU INDIKATIF (Rp)	LOKASI	SUMBER DANA	PRIORITAS		TARGET	PAGU INDIKATIF (Rp)		
											NASIONAL					DAERAH
1	2	3	4	5	6	7	8	9	10	11	12	13	14	15	16	17
	1.05.01.2.06	Administrasi Umum Perangkat Daerah	<i>Persentase Terpenuhi-nya Layanan Administrasi Perkantoran</i>	-			100 Persen	197.749.900,00			Memperkuat Stabilitas Polhukhank am Dan Transformasi Pelayanan Publik	PP7 - Peningkatan Ke tentraman, Ketertiban Umum dan peningkatan kualitas pelayanan publik bagi Masyarakat di Jawa Timur 6. Menjaga kondusifitas sosial dan politik	internal satpol pp	-	217.534.000,00	SATUAN POLISI PAMONG PRAJA
	1.05.01.2.06.0001	Penyediaan Komponen Instalasi Listrik/Penerangan Bangunan Kantor														
			<i>Jumlah Paket Komponen Instalasi Listrik/Penerangan Bangunan Kantor yang Disediakan</i>				14 Paket	15.139.000,00	- Kota Pasuruan, Semua Kecamatan, Semua Kel/Desa	DANA TRANSFER UMUM-DANA ALOKASI UMUM	Memperkuat Stabilitas Polhukhank am Dan Transformasi Pelayanan Publik	PP7 - Peningkatan Ke tentraman, Ketertiban Umum dan peningkatan kualitas pelayanan publik bagi Masyarakat di Jawa Timur 6. Menjaga kondusifitas sosial dan politik	internal satpol pp		16.652.900,00	SATUAN POLISI PAMONG PRAJA
	1.05.01.2.06.0002	Penyediaan Peralatan dan Perlengkapan Kantor														
			<i>Jumlah Paket Peralatan dan Perlengkapan Kantor yang Disediakan</i>				3 Paket	39.933.600,00	- Kota Pasuruan, Semua Kecamatan, Semua Kel/Desa	DANA TRANSFER UMUM-DANA ALOKASI UMUM	Memperkuat Stabilitas Polhukhank am Dan Transformasi Pelayanan Publik	PP7 - Peningkatan Ke tentraman, Ketertiban Umum dan peningkatan kualitas pelayanan publik bagi Masyarakat di Jawa Timur 6. Menjaga kondusifitas sosial dan politik	internal satpol pp		43.936.950,00	SATUAN POLISI PAMONG PRAJA
	1.05.01.2.06.0005	Penyediaan Barang Cetak dan Penggandaan														

NO	KODE	URUSAN / BIDANG URUSAN / PROGRAM / KEGIATAN / SUB KEGIATAN	INDIKATOR PROGRAM / KEGIATAN / SUB KEGIATAN	TARGET AKHIR PERIODE RENSTRA OPD	REALISASI CAPAIAN RENJA OPD TAHUN 2022	PRAKIRAAN CAPAIAN TARGET RENJA OPD TAHUN 2023	CAPAIAN KINERJA DAN KERANGKA PENDANAAN					KELOMPOK SASARAN	PRAKIRAAN MAJU RENCANA TAHUN 2025		PERANGKAT DAERAH PENANGGUNG JAWAB	
							TARGET 2024	PAGU INDIKATIF (Rp)	LOKASI	SUMBER DANA	PRIORITAS		TARGET	PAGU INDIKATIF (Rp)		
											NASIONAL					DAERAH
1	2	3	4	5	6	7	8	9	10	11	12	13	14	15	16	17
			<i>Jumlah Paket Barang Cetak dan Penggandaan yang Disediakan</i>				3 Paket	11.693.000,00	- Kota Pasuruan, Semua Kecamatan, Semua Kel/Desa	DANA TRANSFER UMUM-DANA ALOKASI UMUM	Memperkuat Stabilitas Polhukhankam Dan Transformasi Pelayanan Publik	PP7 - Peningkatan Ketentraman, Ketertiban Umum dan peningkatan kualitas pelayanan publik bagi Masyarakat di Jawa Timur 6. Menjaga kondusifitas sosial dan politik	internal satpol pp		12.862.300,00	SATUAN POLISI PAMONG PRAJA
	1.05.01.2.06.0006	Penyediaan Bahan Bacaan dan Peraturan Perundang-undangan														
			<i>Jumlah Dokumen Bahan Bacaan dan Peraturan Perundang-Undangan yang Disediakan</i>				24 Dokumen	3.520.800,00	- Kota Pasuruan, Semua Kecamatan, Semua Kel/Desa	DANA TRANSFER UMUM-DANA ALOKASI UMUM	Memperkuat Stabilitas Polhukhankam Dan Transformasi Pelayanan Publik	PP7 - Peningkatan Ketentraman, Ketertiban Umum dan peningkatan kualitas pelayanan publik bagi Masyarakat di Jawa Timur 6. Menjaga kondusifitas sosial dan politik	internal satpol pp		3.872.000,00	SATUAN POLISI PAMONG PRAJA
	1.05.01.2.06.0008	Fasilitasi Kunjungan Tamu														
			<i>Jumlah Laporan Fasilitasi Kunjungan Tamu</i>				220 Laporan	4.400.000,00	- Kota Pasuruan, Semua Kecamatan, Semua Kel/Desa	DANA TRANSFER UMUM-DANA ALOKASI UMUM	Memperkuat Stabilitas Polhukhankam Dan Transformasi Pelayanan Publik	PP7 - Peningkatan Ketentraman, Ketertiban Umum dan peningkatan kualitas pelayanan publik bagi Masyarakat di Jawa Timur 6. Menjaga kondusifitas sosial dan politik	internal satpol pp		4.840.000,00	SATUAN POLISI PAMONG PRAJA
	1.05.01.2.06.0009	Penyelenggaraan Rapat Koordinasi dan Konsultasi SKPD														

NO	KODE	URUSAN / BIDANG URUSAN / PROGRAM / KEGIATAN / SUB KEGIATAN	INDIKATOR PROGRAM / KEGIATAN / SUB KEGIATAN	TARGET AKHIR PERIODE RENSTRA OPD	REALISASI CAPAIAN RENJA OPD TAHUN 2022	PRAKIRAAN CAPAIAN TARGET RENJA OPD TAHUN 2023	CAPAIAN KINERJA DAN KERANGKA PENDANAAN					KELOMPOK SASARAN	PRAKIRAAN MAJU RENCANA TAHUN 2025		PERANGKAT DAERAH PENANGGUNG JAWAB	
							TARGET 2024	PAGU INDIKATIF (Rp)	LOKASI	SUMBER DANA	PRIORITAS		TARGET	PAGU INDIKATIF (Rp)		
											NASIONAL					DAERAH
1	2	3	4	5	6	7	8	9	10	11	12	13	14	15	16	17
			<i>Jumlah Laporan Penyelenggaraan Rapat Koordinasi dan Konsultasi SKPD</i>				12 Laporan	123.063.500,00	- Kota Pasuruan, Semua Kecamatan, Semua Kel/Desa	DANA TRANSFER UMUM-DANA ALOKASI UMUM	Memperkuat Stabilitas Polhukhankam Dan Transformasi Pelayanan Publik	PP7 - Peningkatan Ketentraman, Ketertiban Umum dan peningkatan kualitas pelayanan publik bagi Masyarakat di Jawa Timur 6. Menjaga kondusifitas sosial dan politik	internal satpol pp		135.369.850,00	SATUAN POLISI PAMONG PRAJA
	1.05.01.2.07	Pengadaan Barang Milik Daerah Penunjang Urusan Pemerintah Daerah	<i>Persentase Terpenuhinya Pengadaan Barang Milik Daerah</i>	-			80 Persen	10.754.400,00			Memperkuat Stabilitas Polhukhankam Dan Transformasi Pelayanan Publik	PP7 - Peningkatan Ketentraman, Ketertiban Umum dan peningkatan kualitas pelayanan publik bagi Masyarakat di Jawa Timur 6. Menjaga kondusifitas sosial dan politik	internal satpol pp	-	51.829.800,00	SATUAN POLISI PAMONG PRAJA
	1.05.01.2.07.0010	Pengadaan Sarana dan Prasarana Gedung Kantor atau Bangunan Lainnya														
			<i>Jumlah Unit Sarana dan Prasarana Gedung Kantor atau Bangunan Lainnya yang Disediakan</i>				3 Unit	10.754.400,00	- Kota Pasuruan, Semua Kecamatan, Semua Kel/Desa	DANA TRANSFER UMUM-DANA ALOKASI UMUM	Memperkuat Stabilitas Polhukhankam Dan Transformasi Pelayanan Publik	PP7 - Peningkatan Ketentraman, Ketertiban Umum dan peningkatan kualitas pelayanan publik bagi Masyarakat di Jawa Timur 6. Menjaga kondusifitas sosial dan politik	internal satpol pp		51.829.800,00	SATUAN POLISI PAMONG PRAJA

NO	KODE	URUSAN / BIDANG URUSAN / PROGRAM / KEGIATAN / SUB KEGIATAN	INDIKATOR PROGRAM / KEGIATAN / SUB KEGIATAN	TARGET AKHIR PERIODE RENSTRA OPD	REALISASI CAPAIAN RENJA OPD TAHUN 2022	PRAKIRAAN CAPAIAN TARGET RENJA OPD TAHUN 2023	CAPAIAN KINERJA DAN KERANGKA PENDANAAN					KELOMPOK SASARAN	PRAKIRAAN MAJU RENCANA TAHUN 2025		PERANGKAT DAERAH PENANGGUNG JAWAB	
							TARGET 2024	PAGU INDIKATIF (Rp)	LOKASI	SUMBER DANA	PRIORITAS		TARGET	PAGU INDIKATIF (Rp)		
											NASIONAL					DAERAH
1	2	3	4	5	6	7	8	9	10	11	12	13	14	15	16	17
	1.05.01.2.08	Penyediaan Jasa Penunjang Urusan Pemerintahan Daerah	<i>Persentase Terpenuhiya Jasa Penunjang Layanan Perkantoran</i>	-			80 Persen	173.700.130,00			Memperkuat Stabilitas Polhukhank am Dan Transformasi Pelayanan Publik	PP7 - Peningkatan Ke tentraman, Ketertiban Umum dan peningkatan kualitas pelayanan publik bagi Masyarakat di Jawa Timur 6. Menjaga kondusifitas sosial dan politik	internal satpol pp	-	191.070.143,00	SATUAN POLISI PAMONG PRAJA
	1.05.01.2.08.0001	Penyediaan Jasa Surat Menyurat														
			<i>Jumlah Laporan Penyediaan Jasa Surat Menyurat</i>				100 Laporan	1.000.000,00	- Kota Pasuruan, Semua Kecamatan, Semua Kel/Desa	DANA TRANSFER UMUM-DANA ALOKASI UMUM	Memperkuat Stabilitas Polhukhank am Dan Transformasi Pelayanan Publik	PP7 - Peningkatan Ke tentraman, Ketertiban Umum dan peningkatan kualitas pelayanan publik bagi Masyarakat di Jawa Timur 6. Menjaga kondusifitas sosial dan politik	internal satpol pp		1.100.000,00	SATUAN POLISI PAMONG PRAJA
	1.05.01.2.08.0002	Penyediaan Jasa Komunikasi, Sumber Daya Air dan Listrik														
			<i>Jumlah Laporan Penyediaan Jasa Komunikasi, Sumber Daya Air dan Listrik yang Disediakan</i>				36 Laporan	101.288.880,00	- Kota Pasuruan, Semua Kecamatan, Semua Kel/Desa	DANA TRANSFER UMUM-DANA ALOKASI UMUM	Memperkuat Stabilitas Polhukhank am Dan Transformasi Pelayanan Publik	PP7 - Peningkatan Ke tentraman, Ketertiban Umum dan peningkatan kualitas pelayanan publik bagi Masyarakat di Jawa Timur 6. Menjaga kondusifitas sosial dan politik	internal satpol pp		111.417.768,00	SATUAN POLISI PAMONG PRAJA
	1.05.01.2.08.0004	Penyediaan Jasa Pelayanan Umum Kantor														

NO	KODE	URUSAN / BIDANG URUSAN / PROGRAM / KEGIATAN / SUB KEGIATAN	INDIKATOR PROGRAM / KEGIATAN / SUB KEGIATAN	TARGET AKHIR PERIODE RENSTRA OPD	REALISASI CAPAIAN RENJA OPD TAHUN 2022	PRAKIRAAN CAPAIAN TARGET RENJA OPD TAHUN 2023	CAPAIAN KINERJA DAN KERANGKA PENDANAAN					KELOMPOK SASARAN	PRAKIRAAN MAJU RENCANA TAHUN 2025		PERANGKAT DAERAH PENANGGUNG JAWAB	
							TARGET 2024	PAGU INDIKATIF (Rp)	LOKASI	SUMBER DANA	PRIORITAS		TARGET	PAGU INDIKATIF (Rp)		
											NASIONAL					DAERAH
1	2	3	4	5	6	7	8	9	10	11	12	13	14	15	16	17
			<i>Jumlah Laporan Penyediaan Jasa Pelayanan Umum Kantor yang Disediakan</i>				36 Laporan	71.411.250,00	- Kota Pasuruan, Semua Kecamatan, Semua Kel/Desa	DANA TRANSFER UMUM-DANA ALOKASI UMUM	Memperkuat Stabilitas Polhukhankam Dan Transformasi Pelayanan Publik	PP7 - Peningkatan Ke tentraman, Ketertiban Umum dan peningkatan kualitas pelayanan publik bagi Masyarakat di Jawa Timur 6. Menjaga kondusifitas sosial dan politik	internal satpol pp		78.552.375,00	SATUAN POLISI PAMONG PRAJA
	1.05.01.2.09	Pemeliharaan Barang Milik Daerah Penunjang Urusan Pemerintahan Daerah	<i>Persentase Barang Milik Daerah yang Terpelihara</i>	-			80 Persen	186.680.000,00			Memperkuat Stabilitas Polhukhankam Dan Transformasi Pelayanan Publik	PP7 - Peningkatan Ke tentraman, Ketertiban Umum dan peningkatan kualitas pelayanan publik bagi Masyarakat di Jawa Timur 6. Menjaga kondusifitas sosial dan politik	internal satpol pp	-	205.348.000,00	SATUAN POLISI PAMONG PRAJA
	1.05.01.2.09.0001	Penyediaan Jasa Pemeliharaan, Biaya Pemeliharaan, dan Pajak Kendaraan Perorangan Dinas atau Kendaraan Dinas Jabatan														
			<i>Jumlah Kendaraan Perorangan Dinas atau Kendaraan Dinas Jabatan yang Dipelihara dan dibayarkan Pajaknya</i>				1 Unit	39.160.000,00	- Kota Pasuruan, Semua Kecamatan, Semua Kel/Desa	DANA TRANSFER UMUM-DANA ALOKASI UMUM	Memperkuat Stabilitas Polhukhankam Dan Transformasi Pelayanan Publik	PP7 - Peningkatan Ke tentraman, Ketertiban Umum dan peningkatan kualitas pelayanan publik bagi Masyarakat di Jawa Timur 6. Menjaga kondusifitas sosial dan politik	internal satpol pp		43.076.000,00	SATUAN POLISI PAMONG PRAJA
	1.05.01.2.09.0002	Penyediaan Jasa Pemeliharaan, Biaya Pemeliharaan, Pajak dan Perizinan Kendaraan Dinas Operasional atau Lapangan														

NO	KODE	URUSAN / BIDANG URUSAN / PROGRAM / KEGIATAN / SUB KEGIATAN	INDIKATOR PROGRAM / KEGIATAN / SUB KEGIATAN	TARGET AKHIR PERIODE RENSTRA OPD	REALISASI CAPAIAN RENJA OPD TAHUN 2022	PRAKIRAAN CAPAIAN TARGET RENJA OPD TAHUN 2023	CAPAIAN KINERJA DAN KERANGKA PENDANAAN					KELOMPOK SASARAN	PRAKIRAAN MAJU RENCANA TAHUN 2025		PERANGKAT DAERAH PENANGGUNG JAWAB	
							TARGET 2024	PAGU INDIKATIF (Rp)	LOKASI	SUMBER DANA	PRIORITAS		TARGET	PAGU INDIKATIF (Rp)		
											NASIONAL					DAERAH
1	2	3	4	5	6	7	8	9	10	11	12	13	14	15	16	17
			<i>Jumlah Kendaraan Dinas Operasional atau Lapangan yang Dipelihara dan dibayarkan Pajak dan Perizinannya</i>				21 Unit	97.470.000,00	- Kota Pasuruan, Semua Kecamatan, Semua Kel/Desa	DANA TRANSFER UMUM-DANA ALOKASI UMUM	Memperkuat Stabilitas Polhukhankam Dan Transformasi Pelayanan Publik	PP7 - Peningkatan Ke tentraman, Ketertiban Umum dan peningkatan kualitas pelayanan publik bagi Masyarakat di Jawa Timur 6. Menjaga kondusifitas sosial dan politik	internal satpol pp		107.217.000,00	SATUAN POLISI PAMONG PRAJA
	1.05.01.2.09.0006	Pemeliharaan Peralatan dan Mesin Lainnya														
			<i>Jumlah Peralatan dan Mesin Lainnya yang Dipelihara</i>				23 Unit	15.030.000,00	- Kota Pasuruan, Semua Kecamatan, Semua Kel/Desa	DANA TRANSFER UMUM-DANA ALOKASI UMUM	Memperkuat Stabilitas Polhukhankam Dan Transformasi Pelayanan Publik	PP7 - Peningkatan Ke tentraman, Ketertiban Umum dan peningkatan kualitas pelayanan publik bagi Masyarakat di Jawa Timur 6. Menjaga kondusifitas sosial dan politik	internal satpol pp		16.533.000,00	SATUAN POLISI PAMONG PRAJA
	1.05.01.2.09.0009	Pemeliharaan/Rehabilitasi Gedung Kantor dan Bangunan Lainnya														
			<i>Jumlah Gedung Kantor dan Bangunan Lainnya yang Dipelihara/Direhabilitasi</i>				1 Unit	35.020.000,00	- Kota Pasuruan, Semua Kecamatan, Semua Kel/Desa	DANA TRANSFER UMUM-DANA ALOKASI UMUM	Memperkuat Stabilitas Polhukhankam Dan Transformasi Pelayanan Publik	PP7 - Peningkatan Ke tentraman, Ketertiban Umum dan peningkatan kualitas pelayanan publik bagi Masyarakat di Jawa Timur 6. Menjaga kondusifitas sosial dan politik	internal satpol pp		38.522.000,00	SATUAN POLISI PAMONG PRAJA
2.	1.05.02	PROGRAM PENINGKATAN KETENTERAMAN DAN KETERTIBAN UMUM	<i>Persentase anggota Satuan Polisi Pamong Praja (Satpol PP) dan Perlindungan Masyarakat (Linmas) yang di tingkatkan kapasitasnya Persentase pelanggaran perda yang di tangani</i>	-			77 % 77 %	3.692.546.940,00						-	2.623.844.966,00	

NO	KODE	URUSAN / BIDANG URUSAN / PROGRAM / KEGIATAN / SUB KEGIATAN	INDIKATOR PROGRAM / KEGIATAN / SUB KEGIATAN	TARGET AKHIR PERIODE RENSTRA OPD	REALISASI CAPAIAN RENJA OPD TAHUN 2022	PRAKIRAAN CAPAIAN TARGET RENJA OPD TAHUN 2023	CAPAIAN KINERJA DAN KERANGKA PENDANAAN						KELOMPOK SASARAN	PRAKIRAAN MAJU RENCANA TAHUN 2025		PERANGKAT DAERAH PENANGGUNG JAWAB
							TARGET 2024	PAGU INDIKATIF (Rp)	LOKASI	SUMBER DANA	PRIORITAS			TARGET	PAGU INDIKATIF (Rp)	
											NASIONAL	DAERAH				
1	2	3	4	5	6	7	8	9	10	11	12	13	14	15	16	17
	1.05.02.2.01	Penanganan Gangguan Ketenteraman dan Ketertiban Umum dalam 1 (Satu) Daerah Kabupaten/Kota	<i>Persentase penanganan gangguan ketentraman dan ketertiban umum yang terselesaikan</i>	-			85 Persen	1.880.456.680,00			Memperkuat Stabilitas Polhukhankam Dan Transformasi Pelayanan Publik	PP7 - Peningkatan Ketentraman, Ketertiban Umum dan peningkatan kualitas pelayanan publik bagi Masyarakat di Jawa Timur 6. Menjaga kondusifitas sosial dan politik	Masyarakat Pelanggar dan masyarakat potensi pelanggar	-	1.380.546.680,00	SATUAN POLISI PAMONG PRAJA
	1.05.02.2.01.0003	Koordinasi Penyelenggaraan Ketentraman dan Ketertiban Umum serta Perlindungan Masyarakat Tingkat Kabupaten/Kota														
			<i>Jumlah Dokumen Hasil Pelaksanaan Koordinasi Penyelenggaraan Ketenteraman, Ketertiban Umum dan Perlindungan Masyarakat Tingkat Kabupaten/Kota</i>				12 Dokumen	87.483.980,00	- Kota Pasuruan, Semua Kecamatan, Semua Kel/Desa	DANA TRANSFER UMUM-DANA ALOKASI UMUM	Memperkuat Stabilitas Polhukhankam Dan Transformasi Pelayanan Publik	PP7 - Peningkatan Ketentraman, Ketertiban Umum dan peningkatan kualitas pelayanan publik bagi Masyarakat di Jawa Timur 6. Menjaga kondusifitas sosial dan politik	Masyarakat Pelanggar dan masyarakat potensi pelanggar		67.483.980,00	SATUAN POLISI PAMONG PRAJA
	1.05.02.2.01.0004	Pemberdayaan Perlindungan Masyarakat dalam rangka Ketentraman dan Ketertiban Umum														
			<i>Jumlah Dokumen yang Memuat Hasil Pemberdayaan Perlindungan Masyarakat dalam rangka Ketenteraman dan Ketertiban Umum</i>				12 Dokumen	1.038.508.400,00	- Kota Pasuruan, Semua Kecamatan, Semua Kel/Desa	DANA TRANSFER UMUM-DANA ALOKASI UMUM	Memperkuat Stabilitas Polhukhankam Dan Transformasi Pelayanan Publik	PP7 - Peningkatan Ketentraman, Ketertiban Umum dan peningkatan kualitas pelayanan publik bagi Masyarakat di Jawa Timur 6. Menjaga kondusifitas sosial dan politik	Masyarakat Pelanggar dan masyarakat potensi pelanggar		838.508.400,00	SATUAN POLISI PAMONG PRAJA
	1.05.02.2.01.0005	Peningkatan Kapasitas SDM Satuan Polisi Pamongpraja dan Satuan Perlindungan Masyarakat Termasuk dalam Pelaksanaan Tugas yang Bernuansa Hak Asasi Manusia														

NO	KODE	URUSAN / BIDANG URUSAN / PROGRAM / KEGIATAN / SUB KEGIATAN	INDIKATOR PROGRAM / KEGIATAN / SUB KEGIATAN	TARGET AKHIR PERIODE RENSTRA OPD	REALISASI CAPAIAN RENJA OPD TAHUN 2022	PRAKIRAAN CAPAIAN TARGET RENJA OPD TAHUN 2023	CAPAIAN KINERJA DAN KERANGKA PENDANAAN					KELOMPOK SASARAN	PRAKIRAAN MAJU RENCANA TAHUN 2025		PERANGKAT DAERAH PENANGGUNG JAWAB	
							TARGET 2024	PAGU INDIKATIF (Rp)	LOKASI	SUMBER DANA	PRIORITAS		TARGET	PAGU INDIKATIF (Rp)		
											NASIONAL					DAERAH
1	2	3	4	5	6	7	8	9	10	11	12	13	14	15	16	17
			<i>Jumlah SDM Satuan Polisi Pamongpraja dan Satuan Perlindungan Masyarakat yang Ditingkatkan Kapasitasnya</i>				153 Orang	369.544.300,00	- Kota Pasuruan, Semua Kecamatan, Semua Kel/Desa	DANA TRANSFER UMUM-DANA ALOKASI UMUM	Memperkuat Stabilitas Polhukhankam Dan Transformasi Pelayanan Publik	PP7 - Peningkatan Ketentraman, Ketertiban Umum dan peningkatan kualitas pelayanan publik bagi Masyarakat di Jawa Timur 6. Menjaga kondusifitas sosial dan politik	Masyarakat Pelanggar dan masyarakat potensi pelanggar		169.544.300,00	SATUAN POLISI PAMONG PRAJA
	1.05.02.2.01.0006	Kerja Sama antar Lembaga dan Kemitraan dalam Teknik Pencegahan dan Penanganan Gangguan Ketentraman dan Ketertiban Umum														
			<i>Jumlah Dokumen Hasil Pelaksanaan Kerja Sama antar Lembaga dan Kemitraan dalam Teknik Pencegahan Kejahatan</i>				2 Dokumen	157.450.000,00	- Kota Pasuruan, Semua Kecamatan, Semua Kel/Desa	DANA TRANSFER UMUM-DANA ALOKASI UMUM	Memperkuat Stabilitas Polhukhankam Dan Transformasi Pelayanan Publik	PP7 - Peningkatan Ketentraman, Ketertiban Umum dan peningkatan kualitas pelayanan publik bagi Masyarakat di Jawa Timur 6. Menjaga kondusifitas sosial dan politik	Masyarakat Pelanggar dan masyarakat potensi pelanggar		97.540.000,00	SATUAN POLISI PAMONG PRAJA
	1.05.02.2.01.0015	Pencegahan Gangguan Ketentraman dan Ketertiban Umum Melalui Deteksi Dini dan Cegah Dini, Pembinaan dan Penyuluhan, Pelaksanaan Patroli, Pengamanan, dan Pengawasan														
			<i>Jumlah Laporan Gangguan Ketentraman dan Ketertiban Umum yang Dicegah Melalui Deteksi Dini dan Cegah Dini, Pembinaan dan Penyuluhan, Patroli, Pengamanan, dan Pengawasan</i>				3 laporan	227.470.000,00	- Kota Pasuruan, Semua Kecamatan, Semua Kel/Desa	DANA TRANSFER UMUM-DANA ALOKASI UMUM	Memperkuat Stabilitas Polhukhankam Dan Transformasi Pelayanan Publik	PP7 - Peningkatan Ketentraman, Ketertiban Umum dan peningkatan kualitas pelayanan publik bagi Masyarakat di Jawa Timur 6. Menjaga kondusifitas sosial dan politik	Masyarakat Pelanggar dan masyarakat potensi pelanggar		207.470.000,00	SATUAN POLISI PAMONG PRAJA

NO	KODE	URUSAN / BIDANG URUSAN / PROGRAM / KEGIATAN / SUB KEGIATAN	INDIKATOR PROGRAM / KEGIATAN / SUB KEGIATAN	TARGET AKHIR PERIODE RENSTRA OPD	REALISASI CAPAIAN RENJA OPD TAHUN 2022	PRAKIRAAN CAPAIAN TARGET RENJA OPD TAHUN 2023	CAPAIAN KINERJA DAN KERANGKA PENDANAAN						KELOMPOK SASARAN	PRAKIRAAN MAJU RENCANA TAHUN 2025		PERANGKAT DAERAH PENANGGUNG JAWAB
							TARGET 2024	PAGU INDIKATIF (Rp)	LOKASI	SUMBER DANA	PRIORITAS			TARGET	PAGU INDIKATIF (Rp)	
											NASIONAL	DAERAH				
1	2	3	4	5	6	7	8	9	10	11	12	13	14	15	16	17
	1.05.02.2.02	Penegakan Peraturan Daerah Kabupaten/Kota dan Peraturan Bupati/Wali Kota	<i>Persentase Peraturan daerah yang ditangani</i>	-			85 Persen	1.706.228.260,00			Memperkuat Stabilitas Polhukhankam Dan Transformasi Pelayanan Publik	PP7 - Peningkatan Ke tentraman, Ketertiban Umum dan peningkatan kualitas pelayanan publik bagi Masyarakat di Jawa Timur 6. Menjaga kondusifitas sosial dan politik	Masyarakat Pelanggar dan masyarakat potensi pelanggar	-	1.156.850.086,00	SATUAN POLISI PAMONG PRAJA
	1.05.02.2.02.0010	Sosialisasi Penegakan Peraturan Daerah dan Peraturan Kepala Daerah														
			<i>Jumlah Laporan Hasil Pelaksanaan Sosialisasi Penegakan Peraturan Daerah dan Peraturan Kepala Daerah</i>				12 Laporan	921.253.500,00	- Kota Pasuruan, Semua Kecamatan, Semua Kel/Desa	DANA TRANSFER UMUM-DANA ALOKASI UMUM, DBH CUKAI HASIL TEMBAKAU (CHT)	Memperkuat Stabilitas Polhukhankam Dan Transformasi Pelayanan Publik	PP7 - Peningkatan Ke tentraman, Ketertiban Umum dan peningkatan kualitas pelayanan publik bagi Masyarakat di Jawa Timur 6. Menjaga kondusifitas sosial dan politik	Masyarakat Pelanggar dan masyarakat potensi pelanggar		713.378.850,00	SATUAN POLISI PAMONG PRAJA
	1.05.02.2.02.0011	Penanganan Atas Pelanggaran Peraturan Daerah dan Peraturan Kepala daerah														
			<i>Jumlah Laporan Pelaksanaan Penanganan Atas Pelanggaran Peraturan Daerah dan Peraturan kepala daerah Sesuai SOP</i>				12 Laporan	591.881.800,00	- Kota Pasuruan, Semua Kecamatan, Semua Kel/Desa	DANA TRANSFER UMUM-DANA ALOKASI UMUM, DBH CUKAI HASIL TEMBAKAU (CHT)	Memperkuat Stabilitas Polhukhankam Dan Transformasi Pelayanan Publik	PP7 - Peningkatan Ke tentraman, Ketertiban Umum dan peningkatan kualitas pelayanan publik bagi Masyarakat di Jawa Timur 6. Menjaga kondusifitas sosial dan politik	Masyarakat Pelanggar dan masyarakat potensi pelanggar		351.068.980,00	SATUAN POLISI PAMONG PRAJA
	1.05.02.2.02.0012	Pengawasan Atas Kepatuhan Terhadap Pelaksanaan Peraturan Daerah dan Peraturan Kepala Daerah														

NO	KODE	URUSAN / BIDANG URUSAN / PROGRAM / KEGIATAN / SUB KEGIATAN	INDIKATOR PROGRAM / KEGIATAN / SUB KEGIATAN	TARGET AKHIR PERIODE RENSTRA OPD	REALISASI CAPAIAN RENJA OPD TAHUN 2022	PRAKIRAAN CAPAIAN TARGET RENJA OPD TAHUN 2023	CAPAIAN KINERJA DAN KERANGKA PENDANAAN						KELOMPOK SASARAN	PRAKIRAAN MAJU RENCANA TAHUN 2025		PERANGKAT DAERAH PENANGGUNG JAWAB
							TARGET 2024	PAGU INDIKATIF (Rp)	LOKASI	SUMBER DANA	PRIORITAS			TARGET	PAGU INDIKATIF (Rp)	
											NASIONAL	DAERAH				
1	2	3	4	5	6	7	8	9	10	11	12	13	14	15	16	17
			<i>Jumlah Laporan Hasil Pelaksanaan Pengawasan yang Dilakukan Terhadap Kepatuhan Terhadap Pelaksanaan Peraturan Daerah dan Peraturan Kepala Daerah</i>				12 Laporan	193.092.960,00	- Kota Pasuruan, Semua Kecamatan, Semua Kel/Desa	DANA TRANSFER UMUM-DANA ALOKASI UMUM	Memperkuat Stabilitas Polhukhankam Dan Transformasi Pelayanan Publik	PP7 - Peningkatan Ketentraman, Ketertiban Umum dan peningkatan kualitas pelayanan publik bagi Masyarakat di Jawa Timur 6. Menjaga kondusifitas sosial dan politik	Masyarakat Pelanggar dan masyarakat potensi pelanggar		92.402.256,00	SATUAN POLISI PAMONG PRAJA
	1.05.02.2.03	Pembinaan Penyidik Pegawai Negeri Sipil (PPNS) Kabupaten/Kota	<i>Jumlah PPNS yang dibina</i>	-			15 Orang	105.862.000,00			Memperkuat Stabilitas Polhukhankam Dan Transformasi Pelayanan Publik	PP7 - Peningkatan Ketentraman, Ketertiban Umum dan peningkatan kualitas pelayanan publik bagi Masyarakat di Jawa Timur 6. Menjaga kondusifitas sosial dan politik	PPNS yang ada di lingkup pemerintahan kota Pasuruan	-	86.448.200,00	SATUAN POLISI PAMONG PRAJA
	1.05.02.2.03.0006	Pengembangan Kapasitas dan Karier PPNS														
			<i>Jumlah Laporan Hasil Pengembangan dan Peningkatan Kapasitas Pejabat PPNS Penegak Perda</i>				6 Laporan	105.862.000,00	- Kota Pasuruan, Semua Kecamatan, Semua Kel/Desa	DANA TRANSFER UMUM-DANA ALOKASI UMUM	Memperkuat Stabilitas Polhukhankam Dan Transformasi Pelayanan Publik	PP7 - Peningkatan Ketentraman, Ketertiban Umum dan peningkatan kualitas pelayanan publik bagi Masyarakat di Jawa Timur 6. Menjaga kondusifitas sosial dan politik	PPNS yang ada di lingkup pemerintahan kota Pasuruan		86.448.200,00	SATUAN POLISI PAMONG PRAJA
		BADAN PENANGGULANGAN BENCANA DAERAH						6.580.413.744,00							6.753.361.839,00	
	1	URUSAN PEMERINTAHAN WAJIB YANG BERKAITAN DENGAN PELAYANAN DASAR						6.580.413.744,00							6.753.361.839,00	
	1.05	URUSAN PEMERINTAHAN BIDANGKETENTERAMAN DAN KETERTIBAN UMUM SERTA PERLINDUNGAN MASYARAKAT						6.580.413.744,00							6.753.361.839,00	

NO	KODE	URUSAN / BIDANG URUSAN / PROGRAM / KEGIATAN / SUB KEGIATAN	INDIKATOR PROGRAM / KEGIATAN / SUB KEGIATAN	TARGET AKHIR PERIODE RENSTRA OPD	REALISASI CAPAIAN RENJA OPD TAHUN 2022	PRAKIRAAN CAPAIAN TARGET RENJA OPD TAHUN 2023	CAPAIAN KINERJA DAN KERANGKA PENDANAAN						KELOMPOK SASARAN	PRAKIRAAN MAJU RENCANA TAHUN 2025		PERANGKAT DAERAH PENANGGUNG JAWAB
							TARGET 2024	PAGU INDIKATIF (Rp)	LOKASI	SUMBER DANA	PRIORITAS			TARGET	PAGU INDIKATIF (Rp)	
											NASIONAL	DAERAH				
1	2	3	4	5	6	7	8	9	10	11	12	13	14	15	16	17
1.	1.05.01	PROGRAM PENUNJANG URUSAN PEMERINTAHAN DAERAH KABUPATEN/KOTA	<i>Persentase kebutuhan penunjang pemerintah yang terfasilitasi</i>	-			100 %	4.883.291.164,00						-	5.840.498.789,00	
	1.05.01.2.01	Perencanaan, Panggaran, dan Evaluasi Kinerja Perangkat Daerah	<i>Persentase dokumen perencanaan, dan evaluasi kinerja yang disusun tepat waktu</i>	-			100 %	26.364.000,00			-	PP7 - Peningkatan Ke- tentraman, Ketertiban Umum dan peningkatan kualitas pelayanan publik bagi Masyarakat di Jawa Timur 6. Menjaga kondusifitas sosial dan politik	BPBD	-	22.396.352,00	BADAN PENANGGULANGAN BENCANA DAERAH
	1.05.01.2.01.0001	Penyusunan Dokumen Perencanaan Perangkat Daerah														
			<i>Jumlah Dokumen Perencanaan Perangkat Daerah</i>				10 Dokumen	11.860.000,00	- Kota Pasuruan, Semua Kecamatan, Semua Kel/Desa	DANA TRANSFER UMUM-DANA ALOKASI UMUM	-	PP7 - Peningkatan Ke- tentraman, Ketertiban Umum dan peningkatan kualitas pelayanan publik bagi Masyarakat di Jawa Timur 6. Menjaga kondusifitas sosial dan politik	BPBD		16.156.536,00	BADAN PENANGGULANGAN BENCANA DAERAH
	1.05.01.2.01.0006	Koordinasi dan Penyusunan Laporan Capaian Kinerja dan Ikhtisar Realisasi Kinerja SKPD														
			<i>Jumlah Laporan Capaian Kinerja dan Ikhtisar Realisasi Kinerja SKPD dan Laporan Hasil Koordinasi Penyusunan Laporan Capaian Kinerja dan Ikhtisar Realisasi Kinerja SKPD</i>				5 Laporan	1.600.000,00	- Kota Pasuruan, Semua Kecamatan, Semua Kel/Desa	DANA TRANSFER UMUM-DANA ALOKASI UMUM	-	PP7 - Peningkatan Ke- tentraman, Ketertiban Umum dan peningkatan kualitas pelayanan publik bagi Masyarakat di Jawa Timur 6. Menjaga kondusifitas sosial dan politik	BPBD		3.700.686,00	BADAN PENANGGULANGAN BENCANA DAERAH
	1.05.01.2.01.0007	Evaluasi Kinerja Perangkat Daerah														

NO	KODE	URUSAN / BIDANG URUSAN / PROGRAM / KEGIATAN / SUB KEGIATAN	INDIKATOR PROGRAM / KEGIATAN / SUB KEGIATAN	TARGET AKHIR PERIODE RENSTRA OPD	REALISASI CAPAIAN RENJA OPD TAHUN 2022	PRAKIRAAN CAPAIAN TARGET RENJA OPD TAHUN 2023	CAPAIAN KINERJA DAN KERANGKA PENDANAAN					KELOMPOK SASARAN	PRAKIRAAN MAJU RENCANA TAHUN 2025		PERANGKAT DAERAH PENANGGUNG JAWAB	
							TARGET 2024	PAGU INDIKATIF (Rp)	LOKASI	SUMBER DANA	PRIORITAS		TARGET	PAGU INDIKATIF (Rp)		
											NASIONAL					DAERAH
1	2	3	4	5	6	7	8	9	10	11	12	13	14	15	16	17
			<i>Jumlah Laporan Evaluasi Kinerja Perangkat Daerah</i>				5 Laporan	12.904.000,00	- Kota Pasuruan, Semua Kecamatan, Semua Kel/Desa	DANA TRANSFER UMUM-DANA ALOKASI UMUM	-	PP7 - Peningkatan Ke tentraman, Ketertiban Umum dan peningkatan kualitas pelayanan publik bagi Masyarakat di Jawa Timur 6. Menjaga kondusifitas sosial dan politik	BPBD		2.539.130,00	BADAN PENANGGULANGAN BENCANA DAERAH
	1.05.01.2.02	Administrasi Keuangan Perangkat Daerah	<i>Persentase laporan keuangan yang tersusun tepat waktu</i>	-			100 %	3.432.723.964,00			-	PP7 - Peningkatan Ke tentraman, Ketertiban Umum dan peningkatan kualitas pelayanan publik bagi Masyarakat di Jawa Timur 6. Menjaga kondusifitas sosial dan politik	BPBD	-	3.774.302.624,00	BADAN PENANGGULANGAN BENCANA DAERAH
	1.05.01.2.02.0001	Penyediaan Gaji dan Tunjangan ASN														
			<i>Jumlah Orang yang Menerima Gaji dan Tunjangan ASN</i>				52 Orang/bulan	3.379.885.964,00	- Kota Pasuruan, Semua Kecamatan, Semua Kel/Desa	DANA TRANSFER UMUM-DANA ALOKASI UMUM	-	PP7 - Peningkatan Ke tentraman, Ketertiban Umum dan peningkatan kualitas pelayanan publik bagi Masyarakat di Jawa Timur 6. Menjaga kondusifitas sosial dan politik	BPBD		3.717.874.560,00	BADAN PENANGGULANGAN BENCANA DAERAH
	1.05.01.2.02.0004	Koordinasi dan Pelaksanaan Akuntansi SKPD														

NO	KODE	URUSAN / BIDANG URUSAN / PROGRAM / KEGIATAN / SUB KEGIATAN	INDIKATOR PROGRAM / KEGIATAN / SUB KEGIATAN	TARGET AKHIR PERIODE RENSTRA OPD	REALISASI CAPAIAN RENJA OPD TAHUN 2022	PRAKIRAAN CAPAIAN TARGET RENJA OPD TAHUN 2023	CAPAIAN KINERJA DAN KERANGKA PENDANAAN					KELOMPOK SASARAN	PRAKIRAAN MAJU RENCANA TAHUN 2025		PERANGKAT DAERAH PENANGGUNG JAWAB	
							TARGET 2024	PAGU INDIKATIF (Rp)	LOKASI	SUMBER DANA	PRIORITAS		TARGET	PAGU INDIKATIF (Rp)		
											NASIONAL					DAERAH
1	2	3	4	5	6	7	8	9	10	11	12	13	14	15	16	17
			<i>Jumlah Dokumen Koordinasi dan Pelaksanaan Akuntansi SKPD</i>				5 Dokumen	6.950.000,00	- Kota Pasuruan, Semua Kecamatan, Semua Kel/Desa	DANA TRANSFER UMUM-DANA ALOKASI UMUM	-	PP7 - Peningkatan Kelembutan, Ketertiban Umum dan peningkatan kualitas pelayanan publik bagi Masyarakat di Jawa Timur 6. Menjaga kondusifitas sosial dan politik	BPBD		3.246.870,00	BADAN PENANGGULANGAN BENCANA DAERAH
	1.05.01.2.02.0007	Koordinasi dan Penyusunan Laporan Keuangan Bulanan/ Triwulanan/ Semesteran SKPD														
			<i>Jumlah Laporan Keuangan Bulanan/ Triwulanan/ Semesteran SKPD dan Laporan Koordinasi Penyusunan Laporan Keuangan Bulanan/Triwulanan/Semesteran SKPD</i>				5 Laporan	45.888.000,00	- Kota Pasuruan, Semua Kecamatan, Semua Kel/Desa	DANA TRANSFER UMUM-DANA ALOKASI UMUM	-	PP7 - Peningkatan Kelembutan, Ketertiban Umum dan peningkatan kualitas pelayanan publik bagi Masyarakat di Jawa Timur 6. Menjaga kondusifitas sosial dan politik	BPBD		53.181.194,00	BADAN PENANGGULANGAN BENCANA DAERAH
	1.05.01.2.03	Administrasi Barang Milik Daerah pada Perangkat Daerah	<i>Persentase laporan barang milik daerah yang tersusun tepat waktu</i>	-			100 %	16.560.000,00			-	PP7 - Peningkatan Kelembutan, Ketertiban Umum dan peningkatan kualitas pelayanan publik bagi Masyarakat di Jawa Timur 6. Menjaga kondusifitas sosial dan politik	BPBD	-	21.857.880,00	BADAN PENANGGULANGAN BENCANA DAERAH
	1.05.01.2.03.0005	Rekonsiliasi dan Penyusunan Laporan Barang Milik Daerah pada SKPD														

NO	KODE	URUSAN / BIDANG URUSAN / PROGRAM / KEGIATAN / SUB KEGIATAN	INDIKATOR PROGRAM / KEGIATAN / SUB KEGIATAN	TARGET AKHIR PERIODE RENSTRA OPD	REALISASI CAPAIAN RENJA OPD TAHUN 2022	PRAKIRAAN CAPAIAN TARGET RENJA OPD TAHUN 2023	CAPAIAN KINERJA DAN KERANGKA PENDANAAN						KELOMPOK SASARAN	PRAKIRAAN MAJU RENCANA TAHUN 2025		PERANGKAT DAERAH PENANGGUNG JAWAB
							TARGET 2024	PAGU INDIKATIF (Rp)	LOKASI	SUMBER DANA	PRIORITAS			TARGET	PAGU INDIKATIF (Rp)	
											NASIONAL	DAERAH				
1	2	3	4	5	6	7	8	9	10	11	12	13	14	15	16	17
			<i>Jumlah Laporan Rekonsiliasi dan Penyusunan Laporan Barang Milik Daerah pada SKPD</i>				4 Laporan	16.560.000,00	- Kota Pasuruan, Semua Kecamatan, Semua Kel/Desa	DANA TRANSFER UMUM-DANA ALOKASI UMUM	-	PP7 - Peningkatan Ke tentraman, Ketertiban Umum dan peningkatan kualitas pelayanan publik bagi Masyarakat di Jawa Timur 6. Menjaga kondusifitas sosial dan politik	BPBD		21.857.880,00	BADAN PENANGGULANGAN BENCANA DAERAH
	1.05.01.2.05	Administrasi Kepegawaian Perangkat Daerah	<i>Persentase Sumber Daya Manusia aparatur yang meningkat kompetensinya</i>	-			100 %	93.929.220,00			-	PP7 - Peningkatan Ke tentraman, Ketertiban Umum dan peningkatan kualitas pelayanan publik bagi Masyarakat di Jawa Timur 6. Menjaga kondusifitas sosial dan politik	BPBD	-	0,00	BADAN PENANGGULANGAN BENCANA DAERAH
	1.05.01.2.05.0002	Pengadaan Pakaian Dinas beserta Atribut Kelengkapannya														
			<i>Jumlah Paket Pakaian Dinas beserta Atribut Kelengkapan</i>				95 Paket	93.929.220,00	- Kota Pasuruan, Semua Kecamatan, Semua Kel/Desa	DANA TRANSFER UMUM-DANA ALOKASI UMUM	-	PP7 - Peningkatan Ke tentraman, Ketertiban Umum dan peningkatan kualitas pelayanan publik bagi Masyarakat di Jawa Timur 6. Menjaga kondusifitas sosial dan politik	BPBD		0,00	BADAN PENANGGULANGAN BENCANA DAERAH

NO	KODE	URUSAN / BIDANG URUSAN / PROGRAM / KEGIATAN / SUB KEGIATAN	INDIKATOR PROGRAM / KEGIATAN / SUB KEGIATAN	TARGET AKHIR PERIODE RENSTRA OPD	REALISASI CAPAIAN RENJA OPD TAHUN 2022	PRAKIRAAN CAPAIAN TARGET RENJA OPD TAHUN 2023	CAPAIAN KINERJA DAN KERANGKA PENDANAAN					KELOMPOK SASARAN	PRAKIRAAN MAJU RENCANA TAHUN 2025		PERANGKAT DAERAH PENANGGUNG JAWAB	
							TARGET 2024	PAGU INDIKATIF (Rp)	LOKASI	SUMBER DANA	PRIORITAS		TARGET	PAGU INDIKATIF (Rp)		
											NASIONAL					DAERAH
1	2	3	4	5	6	7	8	9	10	11	12	13	14	15	16	17
	1.05.01.2.06	Administrasi Umum Perangkat Daerah	<i>Persentase terpenuhinya layanan administrasi perkantoran</i>	-			100 %	252.189.660,00			-	PP7 - Peningkatan Ke- tentraman, Ketertiban Umum dan peningkatan kualitas pelayanan publik bagi Masyarakat di Jawa Timur 8. Keberpih- akan kese- mpatan pendidikan dan kesehatan yang berkualitas	BPBD	-	169.689.498,00	BADAN PENANGGULANGAN BENCANA DAERAH
	1.05.01.2.06.0001	Penyediaan Komponen Instalasi Listrik/Penerangan Bangunan Kantor														
			<i>Jumlah Paket Komponen Instalasi Listrik/Penerangan Bangunan Kantor yang Disediakan</i>				10 Paket	9.338.910,00	- Kota Pasuruan, Semua Kecamatan, Semua Kel/Desa	DANA TRANSFER UMUM-DANA ALOKASI UMUM	-	PP7 - Peningkatan Ke- tentraman, Ketertiban Umum dan peningkatan kualitas pelayanan publik bagi Masyarakat di Jawa Timur 8. Keberpih- akan kese- mpatan pendidikan dan kesehatan yang berkualitas	BPBD		10.228.240,00	BADAN PENANGGULANGAN BENCANA DAERAH
	1.05.01.2.06.0002	Penyediaan Peralatan dan Perlengkapan Kantor														

NO	KODE	URUSAN / BIDANG URUSAN / PROGRAM / KEGIATAN / SUB KEGIATAN	INDIKATOR PROGRAM / KEGIATAN / SUB KEGIATAN	TARGET AKHIR PERIODE RENSTRA OPD	REALISASI CAPAIAN RENJA OPD TAHUN 2022	PRAKIRAAN CAPAIAN TARGET RENJA OPD TAHUN 2023	CAPAIAN KINERJA DAN KERANGKA PENDANAAN					KELOMPOK SASARAN	PRAKIRAAN MAJU RENCANA TAHUN 2025		PERANGKAT DAERAH PENANGGUNG JAWAB	
							TARGET 2024	PAGU INDIKATIF (Rp)	LOKASI	SUMBER DANA	PRIORITAS		TARGET	PAGU INDIKATIF (Rp)		
											NASIONAL					DAERAH
1	2	3	4	5	6	7	8	9	10	11	12	13	14	15	16	17
			<i>Jumlah Paket Peralatan dan Perlengkapan Kantor yang Disediakan</i>				4 Paket	68.510.400,00	- Kota Pasuruan, Semua Kecamatan, Semua Kel/Desa	DANA TRANSFER UMUM-DANA ALOKASI UMUM	-	PP7 - Peningkatan Ke tentraman, Ketertiban Umum dan peningkatan kualitas pelayanan publik bagi Masyarakat di Jawa Timur 1. Penyediaan pasar menunjang sektor industri pengolahan dan perdagangan	BPBD		28.592.630,00	BADAN PENANGGULANGAN BENCANA DAERAH
	1.05.01.2.06.0005	Penyediaan Barang Cetak dan Penggandaan														
			<i>Jumlah Paket Barang Cetak dan Penggandaan yang Disediakan</i>				5 Paket	23.990.550,00	- Kota Pasuruan, Semua Kecamatan, Semua Kel/Desa	DANA TRANSFER UMUM-DANA ALOKASI UMUM	-	PP7 - Peningkatan Ke tentraman, Ketertiban Umum dan peningkatan kualitas pelayanan publik bagi Masyarakat di Jawa Timur 6. Menjaga kondusifitas sosial dan politik	BPBD		16.577.968,00	BADAN PENANGGULANGAN BENCANA DAERAH
	1.05.01.2.06.0006	Penyediaan Bahan Bacaan dan Peraturan Perundang-undangan														
			<i>Jumlah Dokumen Bahan Bacaan dan Peraturan Perundang-Undangan yang Disediakan</i>				12 Dokumen	1.800.000,00	- Kota Pasuruan, Semua Kecamatan, Semua Kel/Desa	DANA TRANSFER UMUM-DANA ALOKASI UMUM	-	PP7 - Peningkatan Ke tentraman, Ketertiban Umum dan peningkatan kualitas pelayanan publik bagi Masyarakat di Jawa Timur 6. Menjaga kondusifitas sosial dan politik	BPBD		1.936.440,00	BADAN PENANGGULANGAN BENCANA DAERAH
	1.05.01.2.06.0008	Fasilitasi Kunjungan Tamu														

NO	KODE	URUSAN / BIDANG URUSAN / PROGRAM / KEGIATAN / SUB KEGIATAN	INDIKATOR PROGRAM / KEGIATAN / SUB KEGIATAN	TARGET AKHIR PERIODE RENSTRA OPD	REALISASI CAPAIAN RENJA OPD TAHUN 2022	PRAKIRAAN CAPAIAN TARGET RENJA OPD TAHUN 2023	CAPAIAN KINERJA DAN KERANGKA PENDANAAN						KELOMPOK SASARAN	PRAKIRAAN MAJU RENCANA TAHUN 2025		PERANGKAT DAERAH PENANGGUNG JAWAB
							TARGET 2024	PAGU INDIKATIF (Rp)	LOKASI	SUMBER DANA	PRIORITAS			TARGET	PAGU INDIKATIF (Rp)	
											NASIONAL	DAERAH				
1	2	3	4	5	6	7	8	9	10	11	12	13	14	15	16	17
			<i>Jumlah Laporan Fasilitas Kunjungan Tamu</i>				100 Laporan	13.549.800,00	- Kota Pasuruan, Semua Kecamatan, Semua Kel/Desa	DANA TRANSFER UMUM-DANA ALOKASI UMUM	Membangun Lingkungan Hidup, Meningkatkan Ketahanan Bencana Dan Perubahan Iklim	PP7 - Peningkatan Kelembagaan, Ketertiban Umum dan peningkatan kualitas pelayanan publik bagi Masyarakat di Jawa Timur 6. Menjaga kondusifitas sosial dan politik	BPBD		14.918.420,00	BADAN PENANGGULANGAN BENCANA DAERAH
	1.05.01.2.06.0009	Penyelenggaraan Rapat Koordinasi dan Konsultasi SKPD														
			<i>Jumlah Laporan Penyelenggaraan Rapat Koordinasi dan Konsultasi SKPD</i>				120 Laporan	135.000.000,00	- Kota Pasuruan, Semua Kecamatan, Semua Kel/Desa	DANA TRANSFER UMUM-DANA ALOKASI UMUM	Membangun Lingkungan Hidup, Meningkatkan Ketahanan Bencana Dan Perubahan Iklim	PP7 - Peningkatan Kelembagaan, Ketertiban Umum dan peningkatan kualitas pelayanan publik bagi Masyarakat di Jawa Timur 6. Menjaga kondusifitas sosial dan politik	BPBD		97.435.800,00	BADAN PENANGGULANGAN BENCANA DAERAH
	1.05.01.2.07	Pengadaan Barang Milik Daerah Penunjang Urusan Pemerintah Daerah	<i>Persentase terpenuhinya pengadaan barang milik daerah</i>	-			100 %	155.700.000,00			Membangun Lingkungan Hidup, Meningkatkan Ketahanan Bencana Dan Perubahan Iklim	PP7 - Peningkatan Kelembagaan, Ketertiban Umum dan peningkatan kualitas pelayanan publik bagi Masyarakat di Jawa Timur 6. Menjaga kondusifitas sosial dan politik	BPBD	-	156.463.560,00	BADAN PENANGGULANGAN BENCANA DAERAH
	1.05.01.2.07.0006	Pengadaan Peralatan dan Mesin Lainnya														

NO	KODE	URUSAN / BIDANG URUSAN / PROGRAM / KEGIATAN / SUB KEGIATAN	INDIKATOR PROGRAM / KEGIATAN / SUB KEGIATAN	TARGET AKHIR PERIODE RENSTRA OPD	REALISASI CAPAIAN RENJA OPD TAHUN 2022	PRAKIRAAN CAPAIAN TARGET RENJA OPD TAHUN 2023	CAPAIAN KINERJA DAN KERANGKA PENDANAAN					KELOMPOK SASARAN	PRAKIRAAN MAJU RENCANA TAHUN 2025		PERANGKAT DAERAH PENANGGUNG JAWAB	
							TARGET 2024	PAGU INDIKATIF (Rp)	LOKASI	SUMBER DANA	PRIORITAS		TARGET	PAGU INDIKATIF (Rp)		
											NASIONAL					DAERAH
1	2	3	4	5	6	7	8	9	10	11	12	13	14	15	16	17
			<i>Jumlah Unit Peralatan dan Mesin Lainnya yang Disediakan</i>				75 Unit	155.700.000,00	- Kota Pasuruan, Semua Kecamatan, Semua Kel/Desa	DANA TRANSFER UMUM-DANA ALOKASI UMUM	Membangun Lingkungan Hidup, Meningkatkan Ketahanan Bencana Dan Perubahan Iklim	PP7 - Peningkatan Ketentraman, Ketertiban Umum dan peningkatan kualitas pelayanan publik bagi Masyarakat di Jawa Timur 6. Menjaga kondusifitas sosial dan politik	BPBD		156.463.560,00	BADAN PENANGGULANGAN BENCANA DAERAH
	1.05.01.2.08	Penyediaan Jasa Penunjang Urusan Pemerintahan Daerah	<i>Persentase terpenuhinya jasa penunjang layanan perkantoran</i>	-			100 %	317.546.250,00			-	PP7 - Peningkatan Ketentraman, Ketertiban Umum dan peningkatan kualitas pelayanan publik bagi Masyarakat di Jawa Timur 6. Menjaga kondusifitas sosial dan politik	BPBD	-	1.413.088.875,00	BADAN PENANGGULANGAN BENCANA DAERAH
	1.05.01.2.08.0001	Penyediaan Jasa Surat Menyurat														
			<i>Jumlah Laporan Penyediaan Jasa Surat Menyurat</i>				100 Laporan	1.000.000,00	- Kota Pasuruan, Semua Kecamatan, Semua Kel/Desa	DANA TRANSFER UMUM-DANA ALOKASI UMUM	-	PP7 - Peningkatan Ketentraman, Ketertiban Umum dan peningkatan kualitas pelayanan publik bagi Masyarakat di Jawa Timur 6. Menjaga kondusifitas sosial dan politik	BPBD		1.100.000,00	BADAN PENANGGULANGAN BENCANA DAERAH
	1.05.01.2.08.0002	Penyediaan Jasa Komunikasi, Sumber Daya Air dan Listrik														

NO	KODE	URUSAN / BIDANG URUSAN / PROGRAM / KEGIATAN / SUB KEGIATAN	INDIKATOR PROGRAM / KEGIATAN / SUB KEGIATAN	TARGET AKHIR PERIODE RENSTRA OPD	REALISASI CAPAIAN RENJA OPD TAHUN 2022	PRAKIRAAN CAPAIAN TARGET RENJA OPD TAHUN 2023	CAPAIAN KINERJA DAN KERANGKA PENDANAAN						KELOMPOK SASARAN	PRAKIRAAN MAJU RENCANA TAHUN 2025		PERANGKAT DAERAH PENANGGUNG JAWAB
							TARGET 2024	PAGU INDIKATIF (Rp)	LOKASI	SUMBER DANA	PRIORITAS			TARGET	PAGU INDIKATIF (Rp)	
											NASIONAL	DAERAH				
1	2	3	4	5	6	7	8	9	10	11	12	13	14	15	16	17
			<i>Jumlah Laporan Penyediaan Jasa Komunikasi, Sumber Daya Air dan Listrik yang Disediakan</i>				12 Laporan	92.400.000,00	- Kota Pasuruan, Semua Kecamatan, Semua Kel/Desa	DANA TRANSFER UMUM-DANA ALOKASI UMUM	Membangu n Lingkungan Hidup, Men ingkatkan Ketahanan Bencana Dan Perubahan Iklim	PP7 - Peningkatan Ke tentraman, Ketertiban Umum dan peningkata n kualitas pelayanan publik bagi Masyarakat di Jawa Timur 6. Menjaga kondusifitas sosial dan politik	BPBD		114.840.000,00	BADAN PENANGGULANGAN BENCANA DAERAH
	1.05.01.2.08.0004	Penyediaan Jasa Pelayanan Umum Kantor														
			<i>Jumlah Laporan Penyediaan Jasa Pelayanan Umum Kantor yang Disediakan</i>				60 Laporan	224.146.250,00	- Kota Pasuruan, Semua Kecamatan, Semua Kel/Desa	DANA TRANSFER UMUM-DANA ALOKASI UMUM	Membangu n Lingkungan Hidup, Men ingkatkan Ketahanan Bencana Dan Perubahan Iklim	PP7 - Peningkatan Ke tentraman, Ketertiban Umum dan peningkata n kualitas pelayanan publik bagi Masyarakat di Jawa Timur 6. Menjaga kondusifitas sosial dan politik	BPBD		1.297.148.875,00	BADAN PENANGGULANGAN BENCANA DAERAH
	1.05.01.2.09	Pemeliharaan Barang Milik Daerah Penunjang Urusan Pemerintahan Daerah	<i>Persentase barang milik daerah yang terpelihara</i>	-			100 %	588.278.070,00			Membangu n Lingkungan Hidup, Men ingkatkan Ketahanan Bencana Dan Perubahan Iklim	PP7 - Peningkatan Ke tentraman, Ketertiban Umum dan peningkata n kualitas pelayanan publik bagi Masyarakat di Jawa Timur 6. Menjaga kondusifitas sosial dan politik	BPBD	-	282.700.000,00	BADAN PENANGGULANGAN BENCANA DAERAH
	1.05.01.2.09.0001	Penyediaan Jasa Pemeliharaan, Biaya Pemeliharaan, dan Pajak Kendaraan Perorangan Dinas atau Kendaraan Dinas Jabatan														

NO	KODE	URUSAN / BIDANG URUSAN / PROGRAM / KEGIATAN / SUB KEGIATAN	INDIKATOR PROGRAM / KEGIATAN / SUB KEGIATAN	TARGET AKHIR PERIODE RENSTRA OPD	REALISASI CAPAIAN RENJA OPD TAHUN 2022	PRAKIRAAN CAPAIAN TARGET RENJA OPD TAHUN 2023	CAPAIAN KINERJA DAN KERANGKA PENDANAAN					KELOMPOK SASARAN	PRAKIRAAN MAJU RENCANA TAHUN 2025		PERANGKAT DAERAH PENANGGUNG JAWAB	
							TARGET 2024	PAGU INDIKATIF (Rp)	LOKASI	SUMBER DANA	PRIORITAS		TARGET	PAGU INDIKATIF (Rp)		
											NASIONAL					DAERAH
1	2	3	4	5	6	7	8	9	10	11	12	13	14	15	16	17
			<i>Jumlah Kendaraan Perorangan Dinas atau Kendaraan Dinas Jabatan yang Dipelihara dan dibayarkan Pajaknya</i>				7 Unit	76.846.540,00	- Kota Pasuruan, Semua Kecamatan, Semua Kel/Desa	DANA TRANSFER UMUM-DANA ALOKASI UMUM	Membangun Lingkungan Hidup, Meningkatkan Ketahanan Bencana Dan Perubahan Iklim	PP7 - Peningkatan Kelestarian, Ketertiban Umum dan peningkatan kualitas pelayanan publik bagi Masyarakat di Jawa Timur 6. Menjaga kondusifitas sosial dan politik	BPBD		112.200.000,00	BADAN PENANGGULANGAN BENCANA DAERAH
	1.05.01.2.09.0002	Penyediaan Jasa Pemeliharaan, Biaya Pemeliharaan, Pajak dan Perizinan Kendaraan Dinas Operasional atau Lapangan														
			<i>Jumlah Kendaraan Dinas Operasional atau Lapangan yang Dipelihara dan dibayarkan Pajak dan Perizinannya</i>				24 Unit	386.628.715,00	- Kota Pasuruan, Semua Kecamatan, Semua Kel/Desa	DANA TRANSFER UMUM-DANA ALOKASI UMUM	Membangun Lingkungan Hidup, Meningkatkan Ketahanan Bencana Dan Perubahan Iklim	PP7 - Peningkatan Kelestarian, Ketertiban Umum dan peningkatan kualitas pelayanan publik bagi Masyarakat di Jawa Timur 6. Menjaga kondusifitas sosial dan politik	BPBD		0,00	BADAN PENANGGULANGAN BENCANA DAERAH
	1.05.01.2.09.0006	Pemeliharaan Peralatan dan Mesin Lainnya														
			<i>Jumlah Peralatan dan Mesin Lainnya yang Dipelihara</i>				55 Unit	46.663.615,00	- Kota Pasuruan, Semua Kecamatan, Semua Kel/Desa	DANA TRANSFER UMUM-DANA ALOKASI UMUM	Membangun Lingkungan Hidup, Meningkatkan Ketahanan Bencana Dan Perubahan Iklim	PP7 - Peningkatan Kelestarian, Ketertiban Umum dan peningkatan kualitas pelayanan publik bagi Masyarakat di Jawa Timur 6. Menjaga kondusifitas sosial dan politik	BPBD		77.000.000,00	BADAN PENANGGULANGAN BENCANA DAERAH
	1.05.01.2.09.0011	Pemeliharaan/Rehabilitasi Sarana dan Prasarana Pendukung Gedung Kantor atau Bangunan Lainnya														

NO	KODE	URUSAN / BIDANG URUSAN / PROGRAM / KEGIATAN / SUB KEGIATAN	INDIKATOR PROGRAM / KEGIATAN / SUB KEGIATAN	TARGET AKHIR PERIODE RENSTRA OPD	REALISASI CAPAIAN RENJA OPD TAHUN 2022	PRAKIRAAN CAPAIAN TARGET RENJA OPD TAHUN 2023	CAPAIAN KINERJA DAN KERANGKA PENDANAAN					KELOMPOK SASARAN	PRAKIRAAN MAJU RENCANA TAHUN 2025		PERANGKAT DAERAH PENANGGUNG JAWAB	
							TARGET 2024	PAGU INDIKATIF (Rp)	LOKASI	SUMBER DANA	PRIORITAS		TARGET	PAGU INDIKATIF (Rp)		
											NASIONAL					DAERAH
1	2	3	4	5	6	7	8	9	10	11	12	13	14	15	16	17
			<i>Jumlah Sarana dan Prasarana Pendukung Gedung Kantor atau Bangunan Lainnya yang Dipelihara/Direhabilitasi</i>				2 Unit	78.139.200,00	- Kota Pasuruan, Semua Kecamatan, Semua Kel/Desa	DANA TRANSFER UMUM-DANA ALOKASI UMUM	Membangun Lingkungan Hidup, Meningkatkan Ketahanan Bencana Dan Perubahan Iklim	PP7 - Peningkatan Ketertarikan, Ketertiban Umum dan peningkatan kualitas pelayanan publik bagi Masyarakat di Jawa Timur 6. Menjaga kondusifitas sosial dan politik	BPBD		93.500.000,00	BADAN PENANGGULANGAN BENCANA DAERAH
2.	1.05.03	PROGRAM PENANGGULANGAN BENCANA	<i>Persentase Kejadian Bencana yang tertangani</i>	-			100 %	1.153.948.180,00						-	688.463.050,00	
	1.05.03.2.01	Pelayanan Informasi Rawan Bencana Kabupaten/Kota	<i>Persentase Pelayanan Informasi Rawan Bencana Kabupaten/Kota</i>	-			100 %	74.330.000,00			Membangun Lingkungan Hidup, Meningkatkan Ketahanan Bencana Dan Perubahan Iklim	PP7 - Peningkatan Ketertarikan, Ketertiban Umum dan peningkatan kualitas pelayanan publik bagi Masyarakat di Jawa Timur 6. Menjaga kondusifitas sosial dan politik	Masyarakat	-	93.500.000,00	BADAN PENANGGULANGAN BENCANA DAERAH
	1.05.03.2.01.0004	Sosialisasi, Komunikasi, Informasi dan Edukasi (KIE) Rawan Bencana Kabupaten/Kota (Per Jenis Ancaman Bencana)														
			<i>Jumlah warga negara termasuk kelompok rentan di kawasan rawan bencana Kabupaten/Kota yang memperoleh sosialisasi, komunikasi, informasi dan edukasi sesuai jenis ancaman bencana yang ada di kawasan tempat tinggalnya selama 1 (satu) tahun</i>				420 Orang	74.330.000,00	- Kota Pasuruan, Semua Kecamatan, Semua Kel/Desa	DANA TRANSFER UMUM-DANA ALOKASI UMUM	Membangun Lingkungan Hidup, Meningkatkan Ketahanan Bencana Dan Perubahan Iklim	PP7 - Peningkatan Ketertarikan, Ketertiban Umum dan peningkatan kualitas pelayanan publik bagi Masyarakat di Jawa Timur 6. Menjaga kondusifitas sosial dan politik	Masyarakat		93.500.000,00	BADAN PENANGGULANGAN BENCANA DAERAH

NO	KODE	URUSAN / BIDANG URUSAN / PROGRAM / KEGIATAN / SUB KEGIATAN	INDIKATOR PROGRAM / KEGIATAN / SUB KEGIATAN	TARGET AKHIR PERIODE RENSTRA OPD	REALISASI CAPAIAN RENJA OPD TAHUN 2022	PRAKIRAAN CAPAIAN TARGET RENJA OPD TAHUN 2023	CAPAIAN KINERJA DAN KERANGKA PENDANAAN						KELOMPOK SASARAN	PRAKIRAAN MAJU RENCANA TAHUN 2025		PERANGKAT DAERAH PENANGGUNG JAWAB
							TARGET 2024	PAGU INDIKATIF (Rp)	LOKASI	SUMBER DANA	PRIORITAS			TARGET	PAGU INDIKATIF (Rp)	
											NASIONAL	DAERAH				
1	2	3	4	5	6	7	8	9	10	11	12	13	14	15	16	17
	1.05.03.2.02	Pelayanan Pencegahan dan Kesiapsiagaan Terhadap Bencana	<i>Persentase Kegiatan Pelayanan Pencegahan dan Kesiapsiagaan Terhadap Bencana</i>	-			100 %	923.929.670,00			-	PP7 - Peningkatan Ke tentraman, Ketertiban Umum dan peningkatan kualitas pelayanan publik bagi Masyarakat di Jawa Timur 6. Menjaga kondusifitas sosial dan politik	Masyarakat	-	447.535.000,00	BADAN PENANGGULANGAN BENCANA DAERAH
	1.05.03.2.02.0006	Penguatan Kapasitas Kawasan untuk Pencegahan dan Kesiapsiagaan														
			<i>Jumlah Kawasan yang Ditingkatkan Kapasitasnya dalam Pencegahan dan Kesiapsiagaan Bencana</i>				4 Kawasan	93.315.020,00	- Kota Pasuruan, Semua Kecamatan, Semua Kel/Desa	DANA TRANSFER UMUM-DANA ALOKASI UMUM	-	PP7 - Peningkatan Ke tentraman, Ketertiban Umum dan peningkatan kualitas pelayanan publik bagi Masyarakat di Jawa Timur 6. Menjaga kondusifitas sosial dan politik	Masyarakat		108.427.000,00	BADAN PENANGGULANGAN BENCANA DAERAH
	1.05.03.2.02.0009	Penyusunan Rencana Kontinjensi														
			<i>Jumlah Dokumen Rencana Kontinjensi yang Dilegalisasi</i>				2 Dokumen	91.970.900,00	- Kota Pasuruan, Semua Kecamatan, Semua Kel/Desa	DANA TRANSFER UMUM-DANA ALOKASI UMUM	-	PP7 - Peningkatan Ke tentraman, Ketertiban Umum dan peningkatan kualitas pelayanan publik bagi Masyarakat di Jawa Timur 6. Menjaga kondusifitas sosial dan politik	Masyarakat		132.000.000,00	BADAN PENANGGULANGAN BENCANA DAERAH
	1.05.03.2.02.0010	Gladi Kesiapsiagaan Terhadap Bencana														

NO	KODE	URUSAN / BIDANG URUSAN / PROGRAM / KEGIATAN / SUB KEGIATAN	INDIKATOR PROGRAM / KEGIATAN / SUB KEGIATAN	TARGET AKHIR PERIODE RENSTRA OPD	REALISASI CAPAIAN RENJA OPD TAHUN 2022	PRAKIRAAN CAPAIAN TARGET RENJA OPD TAHUN 2023	CAPAIAN KINERJA DAN KERANGKA PENDANAAN					KELOMPOK SASARAN	PRAKIRAAN MAJU RENCANA TAHUN 2025		PERANGKAT DAERAH PENANGGUNG JAWAB	
							TARGET 2024	PAGU INDIKATIF (Rp)	LOKASI	SUMBER DANA	PRIORITAS		TARGET	PAGU INDIKATIF (Rp)		
											NASIONAL					DAERAH
1	2	3	4	5	6	7	8	9	10	11	12	13	14	15	16	17
			<i>Jumlah Aparatur dan Warga Negara yang Mengikuti Gladi Kesiapsiagaan</i>				460 Orang	53.112.020,00	- Kota Pasuruan, Semua Kecamatan, Semua Kel/Desa	DANA TRANSFER UMUM-DANA ALOKASI UMUM	-	PP7 - Peningkatan Ke tentraman, Ketertiban Umum dan peningkatan kualitas pelayanan publik bagi Masyarakat di Jawa Timur 6. Menjaga kondusifitas sosial dan politik	Masyarakat		60.808.000,00	BADAN PENANGGULANGAN BENCANA DAERAH
	1.05.03.2.02.0016	Pelatihan Pencegahan dan Mitigasi Bencana Kabupaten/Kota														
			<i>Jumlah warga negara termasuk kelompok rentan di kawasan rawan bencana Kabupaten/Kota yang mengikuti pelatihan pencegahan dan mitigasi bencana</i>				114 Kawasan	164.215.620,00	- Kota Pasuruan, Semua Kecamatan, Semua Kel/Desa	DANA TRANSFER UMUM-DANA ALOKASI UMUM	-	PP7 - Peningkatan Ke tentraman, Ketertiban Umum dan peningkatan kualitas pelayanan publik bagi Masyarakat di Jawa Timur 6. Menjaga kondusifitas sosial dan politik	Masyarakat		140.250.000,00	BADAN PENANGGULANGAN BENCANA DAERAH
	1.05.03.2.02.0017	Pengendalian Operasi dan Penyediaan Sarana Prasarana Kesiapsiagaan Terhadap Bencana Kabupaten/Kota														
			<i>Jumlah laporan layanan pusat pengendalian operasi (pusdalops) dengan Maklumat Pelayanan yang sah dan legal sesuai dengan jenis ancaman bencana yang ada di kawasan tempat tinggalnya</i>				125 laporan	521.316.110,00	- Kota Pasuruan, Semua Kecamatan, Semua Kel/Desa	DANA TRANSFER UMUM-DANA ALOKASI UMUM	-	PP7 - Peningkatan Ke tentraman, Ketertiban Umum dan peningkatan kualitas pelayanan publik bagi Masyarakat di Jawa Timur 6. Menjaga kondusifitas sosial dan politik	Masyarakat		6.050.000,00	BADAN PENANGGULANGAN BENCANA DAERAH

NO	KODE	URUSAN / BIDANG URUSAN / PROGRAM / KEGIATAN / SUB KEGIATAN	INDIKATOR PROGRAM / KEGIATAN / SUB KEGIATAN	TARGET AKHIR PERIODE RENSTRA OPD	REALISASI CAPAIAN RENJA OPD TAHUN 2022	PRAKIRAAN CAPAIAN TARGET RENJA OPD TAHUN 2023	CAPAIAN KINERJA DAN KERANGKA PENDANAAN						KELOMPOK SASARAN	PRAKIRAAN MAJU RENCANA TAHUN 2025		PERANGKAT DAERAH PENANGGUNG JAWAB
							TARGET 2024	PAGU INDIKATIF (Rp)	LOKASI	SUMBER DANA	PRIORITAS			TARGET	PAGU INDIKATIF (Rp)	
											NASIONAL	DAERAH				
1	2	3	4	5	6	7	8	9	10	11	12	13	14	15	16	17
	1.05.03.2.03	Pelayanan Penyelamatan dan Evakuasi Korban Bencana	<i>Persentase Kegiatan Pelayanan Penyelamatan dan Evakuasi Korban Bencana</i>	-			100 %	115.851.680,00			-	PP7 - Peningkatan Ketertarikan, Ketertiban Umum dan peningkatan kualitas pelayanan publik bagi Masyarakat di Jawa Timur 6. Menjaga kondusifitas sosial dan politik	Masyarakat Korban Bencana	-	99.500.500,00	BADAN PENANGGULANGAN BENCANA DAERAH
	1.05.03.2.03.0003	Pencarian, Pertolongan dan Evakuasi Korban Bencana Kabupaten/Kota														
			<i>Jumlah Korban yang Berhasil Ditemukan, Ditolong, dan Dievakuasi Per Jenis Kejadian Bencana</i>				120 Orang	42.000.000,00	- Kota Pasuruan, Semua Kecamatan, Semua Kel/Desa	DANA TRANSFER UMUM-DANA ALOKASI UMUM	-	PP7 - Peningkatan Ketertarikan, Ketertiban Umum dan peningkatan kualitas pelayanan publik bagi Masyarakat di Jawa Timur 6. Menjaga kondusifitas sosial dan politik	Masyarakat Korban Bencana		37.900.500,00	BADAN PENANGGULANGAN BENCANA DAERAH
	1.05.03.2.03.0009	Penyediaan Logistik Penyelamatan dan Evakuasi Korban Bencana Kabupaten/Kota														
			<i>Jumlah Korban Bencana yang Mendapatkan Distribusi Logistik Penyelamatan dan Evakuasi Korban Bencana</i>				120 Orang	73.851.680,00	- Kota Pasuruan, Semua Kecamatan, Semua Kel/Desa	DANA TRANSFER UMUM-DANA ALOKASI UMUM	-	PP7 - Peningkatan Ketertarikan, Ketertiban Umum dan peningkatan kualitas pelayanan publik bagi Masyarakat di Jawa Timur 6. Menjaga kondusifitas sosial dan politik	Masyarakat Korban Bencana		61.600.000,00	BADAN PENANGGULANGAN BENCANA DAERAH

NO	KODE	URUSAN / BIDANG URUSAN / PROGRAM / KEGIATAN / SUB KEGIATAN	INDIKATOR PROGRAM / KEGIATAN / SUB KEGIATAN	TARGET AKHIR PERIODE RENSTRA OPD	REALISASI CAPAIAN RENJA OPD TAHUN 2022	PRAKIRAAN CAPAIAN TARGET RENJA OPD TAHUN 2023	CAPAIAN KINERJA DAN KERANGKA PENDANAAN						KELOMPOK SASARAN	PRAKIRAAN MAJU RENCANA TAHUN 2025		PERANGKAT DAERAH PENANGGUNG JAWAB
							TARGET 2024	PAGU INDIKATIF (Rp)	LOKASI	SUMBER DANA	PRIORITAS			TARGET	PAGU INDIKATIF (Rp)	
											NASIONAL	DAERAH				
1	2	3	4	5	6	7	8	9	10	11	12	13	14	15	16	17
	1.05.03.2.04	Penataan Sistem Dasar Penanggulangan Bencana	<i>Persentase penataan sistem Penanggulangan Bencana yang Tertangani yang dilaksanakan</i>	-			100 %	39.836.830,00			-	PP7 - Peningkatan Ke- tentraman, Ketertiban Umum dan peningkata- n kualitas pelayanan publik bagi Masyarakat di Jawa Timur 6. Menjaga kondusifitas sosial dan politik	BPBD dan Stackholder	-	47.927.550,00	BADAN PENANGGULANGAN BENCANA DAERAH
	1.05.03.2.04.0002	Penguatan Kelembagaan Bencana Kabupaten/Kota														
			<i>Jumlah Dokumen Tata Kelola Kelembagaan Bencana Daerah</i>				1 Dokumen	11.152.050,00	- Kota Pasuruan, Semua Kecamatan, Semua Kel/Desa	DANA TRANSFER UMUM-DANA ALOKASI UMUM	-	PP7 - Peningkatan Ke- tentraman, Ketertiban Umum dan peningkata- n kualitas pelayanan publik bagi Masyarakat di Jawa Timur 6. Menjaga kondusifitas sosial dan politik	BPBD dan Stackholder		13.750.000,00	BADAN PENANGGULANGAN BENCANA DAERAH
	1.05.03.2.04.0003	Kerja Sama antar Lembaga dan Kemitraan dalam Penanggulangan Bencana Kabupaten/Kota														
			<i>Jumlah Dokumen Kerja Sama antar Lembaga dan Kemitraan dalam Penanggulangan Bencana</i>				1 Dokumen	12.144.050,00	- Kota Pasuruan, Semua Kecamatan, Semua Kel/Desa	DANA TRANSFER UMUM-DANA ALOKASI UMUM	-	PP7 - Peningkatan Ke- tentraman, Ketertiban Umum dan peningkata- n kualitas pelayanan publik bagi Masyarakat di Jawa Timur 6. Menjaga kondusifitas sosial dan politik	BPBD dan Stackholder		34.177.550,00	BADAN PENANGGULANGAN BENCANA DAERAH
	1.05.03.2.04.0013	Penyusunan Kajian Kebutuhan Pascabencana (JITUPASNA) dan Rencana Rehabilitasi dan Rekontruksi Pascabencana (R3P) Kab/Kota														

NO	KODE	URUSAN / BIDANG URUSAN / PROGRAM / KEGIATAN / SUB KEGIATAN	INDIKATOR PROGRAM / KEGIATAN / SUB KEGIATAN	TARGET AKHIR PERIODE RENSTRA OPD	REALISASI CAPAIAN RENJA OPD TAHUN 2022	PRAKIRAAN CAPAIAN TARGET RENJA OPD TAHUN 2023	CAPAIAN KINERJA DAN KERANGKA PENDANAAN					KELOMPOK SASARAN	PRAKIRAAN MAJU RENCANA TAHUN 2025		PERANGKAT DAERAH PENANGGUNG JAWAB	
							TARGET 2024	PAGU INDIKATIF (Rp)	LOKASI	SUMBER DANA	PRIORITAS		TARGET	PAGU INDIKATIF (Rp)		
											NASIONAL					DAERAH
1	2	3	4	5	6	7	8	9	10	11	12	13	14	15	16	17
			<i>Jumlah penyelesaian dokumen Pengkajian Kebutuhan Pascabencana dan Rencana Rehabilitasi dan Rekonstruksi Pascabencana (R3P) Provinsi sampai dengan dinyatakan sah dan legal paling lama dalam 1 (satu) tahun</i>				0 Dokumen	16.540.730,00	- Kota Pasuruan, Semua Kecamatan, Semua Kel/Desa	DANA TRANSFER UMUM-DANA ALOKASI UMUM	-	PP7 - Peningkatan Ke tentraman, Ketertiban Umum dan peningkatan kualitas pelayanan publik bagi Masyarakat di Jawa Timur 6. Menjaga kondusifitas sosial dan politik	BPBD dan Stackholder		0,00	BADAN PENANGGULANGAN BENCANA DAERAH
3.	1.05.04	PROGRAM PENCEGAHAN, PENANGGULANGAN, PENYELAMATAN KEBAKARAN DAN PENYELAMATAN NON KEBAKARAN	Jumlah Penanggulangan Kebakaran Sesuai SOP	-			40 kejadian	543.174.400,00						-	224.400.000,00	
	1.05.04.2.01	Pencegahan, Pengendalian, Pemadaman, Penyelamatan, dan Penanganan Bahan Berbahaya dan Beracun Kebakaran dalam Daerah Kabupaten/Kota	<i>Jumlah Kegiatan Pencegahan, Pengendalian, Pemadaman, Penyelamatan dan Penanganan Bahan Berbahaya dan Beracun Kebakaran dalam Daerah Kabupaten/Kota</i>	-			2 kegiatan	543.174.400,00			-	PP7 - Peningkatan Ke tentraman, Ketertiban Umum dan peningkatan kualitas pelayanan publik bagi Masyarakat di Jawa Timur 6. Menjaga kondusifitas sosial dan politik	Masyarakat terdampak kebakaran	-	224.400.000,00	BADAN PENANGGULANGAN BENCANA DAERAH
	1.05.04.2.01.0002	Pemadaman dan Pengendalian Kebakaran dalam Daerah Kabupaten/Kota														
			<i>Jumlah Laporan Hasil Pelaksanaan Kegiatan Kesiapsiagaan Petugas Piket dan Pemadaman Kebakaran dalam Daerah Kabupaten/Kota</i>				45 Laporan	511.954.400,00	- Kota Pasuruan, Semua Kecamatan, Semua Kel/Desa	DANA TRANSFER UMUM-DANA ALOKASI UMUM	-	PP7 - Peningkatan Ke tentraman, Ketertiban Umum dan peningkatan kualitas pelayanan publik bagi Masyarakat di Jawa Timur 6. Menjaga kondusifitas sosial dan politik	Masyarakat terdampak kebakaran		193.600.000,00	BADAN PENANGGULANGAN BENCANA DAERAH
	1.05.04.2.01.0003	Penyelamatan dan Evakuasi Korban Kebakaran dan Non Kebakaran														

NO	KODE	URUSAN / BIDANG URUSAN / PROGRAM / KEGIATAN / SUB KEGIATAN	INDIKATOR PROGRAM / KEGIATAN / SUB KEGIATAN	TARGET AKHIR PERIODE RENSTRA OPD	REALISASI CAPAIAN RENJA OPD TAHUN 2022	PRAKIRAAN CAPAIAN TARGET RENJA OPD TAHUN 2023	CAPAIAN KINERJA DAN KERANGKA PENDANAAN					KELOMPOK SASARAN	PRAKIRAAN MAJU RENCANA TAHUN 2025		PERANGKAT DAERAH PENANGGUNG JAWAB	
							TARGET 2024	PAGU INDIKATIF (Rp)	LOKASI	SUMBER DANA	PRIORITAS		TARGET	PAGU INDIKATIF (Rp)		
											NASIONAL					DAERAH
1	2	3	4	5	6	7	8	9	10	11	12	13	14	15	16	17
			<i>Jumlah Dokumen Hasil Pelaksanaan Kegiatan Kesiapsiagaan Petugas Piket dan Penyelamatan/Evakuasi Saat Penanggulangan Kebakaran dan Non Kebakaran</i>				45 Dokumen	31.220.000,00	- Kota Pasuruan, Semua Kecamatan, Semua Kel/Desa	DANA TRANSFER UMUM-DANA ALOKASI UMUM	-	PP7 - Peningkatan Ke tentraman, Ketertiban Umum dan peningkatan kualitas pelayanan publik bagi Masyarakat di Jawa Timur 6. Menjaga kondusifitas sosial dan politik	Masyarakat terdampak kebakaran		30.800.000,00	BADAN PENANGGULANGAN BENCANA DAERAH
DINAS SOSIAL								26.323.201.958,00							31.001.349.168,00	
	1	URUSAN PEMERINTAHAN WAJIB YANG BERKAITAN DENGAN PELAYANAN DASAR						26.323.201.958,00							31.001.349.168,00	
	1.06	URUSAN PEMERINTAHAN BIDANG SOSIAL						26.323.201.958,00							31.001.349.168,00	
1.	1.06.01	PROGRAM PENUNJANG URUSAN PEMERINTAHAN DAERAH KABUPATEN/KOTA	<i>Persentase kebutuhan penunjang pemerintahan yang terfasilitasi</i>	-			100 %	5.754.885.118,00						-	5.574.809.702,00	
	1.06.01.2.01	Perencanaan, Penganggaran, dan Evaluasi Kinerja Perangkat Daerah	<i>Persentase dokumen perencanaan dan laporan evaluasi kinerja yang tersusun tepat waktu</i>	-			100 %	31.417.654,00			Meningkatkan Sumber Daya Manusia Yang Berkualitas Dan Berdaya Saing	PP3 - Peningkatan Kualitas Pendidikan, Kesehatan, Produktivitas dan Daya Saing Ketenagakerjaan serta Peningkatan Kemiskinan 6. Menjaga kondusifitas sosial dan politik	Internal OPD	-	34.559.719,00	DINAS SOSIAL
	1.06.01.2.01.0001	Penyusunan Dokumen Perencanaan Perangkat Daerah														

NO	KODE	URUSAN / BIDANG URUSAN / PROGRAM / KEGIATAN / SUB KEGIATAN	INDIKATOR PROGRAM / KEGIATAN / SUB KEGIATAN	TARGET AKHIR PERIODE RENSTRA OPD	REALISASI CAPAIAN RENJA OPD TAHUN 2022	PRAKIRAAN CAPAIAN TARGET RENJA OPD TAHUN 2023	CAPAIAN KINERJA DAN KERANGKA PENDANAAN					KELOMPOK SASARAN	PRAKIRAAN MAJU RENCANA TAHUN 2025		PERANGKAT DAERAH PENANGGUNG JAWAB	
							TARGET 2024	PAGU INDIKATIF (Rp)	LOKASI	SUMBER DANA	PRIORITAS		TARGET	PAGU INDIKATIF (Rp)		
											NASIONAL					DAERAH
1	2	3	4	5	6	7	8	9	10	11	12	13	14	15	16	17
			<i>Jumlah Dokumen Perencanaan Perangkat Daerah</i>				6 Dokumen	22.022.254,00	- Kota Pasuruan, Semua Kecamatan, Semua Kel/Desa	DANA TRANSFER UMUM-DANA ALOKASI UMUM	Meningkatk an Sumber Daya Manusia Yang Berkualitas Dan Berdaya Saing	PP3 - Peni ngkatan Kualitas Pendidikan, Kesehatan, Produktivita s dan Daya Saing Kete nagakerjaa n serta Pen gentasan Kemiskinan 6. Menjaga kondusifitas sosial dan politik	Internal OPD		24.224.603,00	DINAS SOSIAL
	1.06.01.2.01.0006	Koordinasi dan Penyusunan Laporan Capaian Kinerja dan Ikhtisar Realisasi Kinerja SKPD														
			<i>Jumlah Laporan Capaian Kinerja dan Ikhtisar Realisasi Kinerja SKPD dan Laporan Hasil Koordinasi Penyusunan Laporan Capaian Kinerja dan Ikhtisar Realisasi Kinerja SKPD</i>				2 Laporan	4.270.700,00	- Kota Pasuruan, Semua Kecamatan, Semua Kel/Desa	DANA TRANSFER UMUM-DANA ALOKASI UMUM	Meningkatk an Sumber Daya Manusia Yang Berkualitas Dan Berdaya Saing	PP3 - Peni ngkatan Kualitas Pendidikan, Kesehatan, Produktivita s dan Daya Saing Kete nagakerjaa n serta Pen gentasan Kemiskinan 6. Menjaga kondusifitas sosial dan politik	Internal OPD		4.697.814,00	DINAS SOSIAL
	1.06.01.2.01.0007	Evaluasi Kinerja Perangkat Daerah														
			<i>Jumlah Laporan Evaluasi Kinerja Perangkat Daerah</i>				1 Laporan	5.124.700,00	- Kota Pasuruan, Semua Kecamatan, Semua Kel/Desa	DANA TRANSFER UMUM-DANA ALOKASI UMUM	Meningkatk an Sumber Daya Manusia Yang Berkualitas Dan Berdaya Saing	PP3 - Peni ngkatan Kualitas Pendidikan, Kesehatan, Produktivita s dan Daya Saing Kete nagakerjaa n serta Pen gentasan Kemiskinan 6. Menjaga kondusifitas sosial dan politik	Internal OPD		5.637.302,00	DINAS SOSIAL

NO	KODE	URUSAN / BIDANG URUSAN / PROGRAM / KEGIATAN / SUB KEGIATAN	INDIKATOR PROGRAM / KEGIATAN / SUB KEGIATAN	TARGET AKHIR PERIODE RENSTRA OPD	REALISASI CAPAIAN RENJA OPD TAHUN 2022	PRAKIRAAN CAPAIAN TARGET RENJA OPD TAHUN 2023	CAPAIAN KINERJA DAN KERANGKA PENDANAAN					KELOMPOK SASARAN	PRAKIRAAN MAJU RENCANA TAHUN 2025		PERANGKAT DAERAH PENANGGUNG JAWAB	
							TARGET 2024	PAGU INDIKATIF (Rp)	LOKASI	SUMBER DANA	PRIORITAS		TARGET	PAGU INDIKATIF (Rp)		
											NASIONAL					DAERAH
1	2	3	4	5	6	7	8	9	10	11	12	13	14	15	16	17
	1.06.01.2.02	Administrasi Keuangan Perangkat Daerah	<i>Persentase Laporan Keuangan yang tersusun tepat waktu</i>	-			100 %	4.754.629.550,00			Meningkatk an Sumber Daya Manusia Yang Berkualitas Dan Berdaya Saing	PP3 - Peni ngkatan Kualitas Pendidikan, Kesehatan, Produktivita s dan Daya Saing Kete ragakerjaa n serta Pen gentasan Kemiskinan 6. Menjaga kondusifitas sosial dan politik	Internal OPD	-	4.602.307.380,00	DINAS SOSIAL
	1.06.01.2.02.0001	Penyediaan Gaji dan Tunjangan ASN														
			<i>Jumlah Orang yang Menerima Gaji dan Tunjangan ASN</i>				29 Orang/bulan	4.683.669.274,00	- Kota Pasuruan, Semua Kecamatan, Semua Kel/Desa	DANA TRANSFER UMUM-DANA ALOKASI UMUM	Meningkatk an Sumber Daya Manusia Yang Berkualitas Dan Berdaya Saing	PP3 - Peni ngkatan Kualitas Pendidikan, Kesehatan, Produktivita s dan Daya Saing Kete ragakerjaa n serta Pen gentasan Kemiskinan 6. Menjaga kondusifitas sosial dan politik	Internal OPD		4.524.250.280,00	DINAS SOSIAL
	1.06.01.2.02.0007	Koordinasi dan Penyusunan Laporan Keuangan Bulanan/ Triwulanan/ Semesteran SKPD														
			<i>Jumlah Laporan Keuangan Bulanan/ Triwulanan/ Semesteran SKPD dan Laporan Koordinasi Penyusunan Laporan Keuangan Bulanan/Triwulana n/Semesteran SKPD</i>				6 Laporan	69.145.576,00	- Kota Pasuruan, Semua Kecamatan, Semua Kel/Desa	DANA TRANSFER UMUM-DANA ALOKASI UMUM	Meningkatk an Sumber Daya Manusia Yang Berkualitas Dan Berdaya Saing	PP3 - Peni ngkatan Kualitas Pendidikan, Kesehatan, Produktivita s dan Daya Saing Kete ragakerjaa n serta Pen gentasan Kemiskinan 6. Menjaga kondusifitas sosial dan politik	Internal OPD		76.060.600,00	DINAS SOSIAL
	1.06.01.2.02.0008	Penyusunan Pelaporan dan Analisis Prognosis Realisasi Anggaran														

NO	KODE	URUSAN / BIDANG URUSAN / PROGRAM / KEGIATAN / SUB KEGIATAN	INDIKATOR PROGRAM / KEGIATAN / SUB KEGIATAN	TARGET AKHIR PERIODE RENSTRA OPD	REALISASI CAPAIAN RENJA OPD TAHUN 2022	PRAKIRAAN CAPAIAN TARGET RENJA OPD TAHUN 2023	CAPAIAN KINERJA DAN KERANGKA PENDANAAN					KELOMPOK SASARAN	PRAKIRAAN MAJU RENCANA TAHUN 2025		PERANGKAT DAERAH PENANGGUNG JAWAB	
							TARGET 2024	PAGU INDIKATIF (Rp)	LOKASI	SUMBER DANA	PRIORITAS		TARGET	PAGU INDIKATIF (Rp)		
											NASIONAL					DAERAH
1	2	3	4	5	6	7	8	9	10	11	12	13	14	15	16	17
			<i>Jumlah Dokumen Pelaporan dan Analisis Prognosis Realisasi Anggaran</i>				1 Dokumen	1.814.700,00	- Kota Pasuruan, Semua Kecamatan, Semua Kel/Desa	DANA TRANSFER UMUM-DANA ALOKASI UMUM	Meningkatkan Sumber Daya Manusia Yang Berkualitas Dan Berdaya Saing	PP3 - Peningkatan Kualitas Pendidikan, Kesehatan, Produktivitas dan Daya Saing Ketenagakerjaan serta Peningkatan Kemiskinan 6. Menjaga kondusifitas sosial dan politik	Internal OPD		1.996.500,00	DINAS SOSIAL
	1.06.01.2.03	Administrasi Barang Milik Daerah pada Perangkat Daerah	<i>Administrasi Barang Milik Daerah pada Perangkat Daerah</i>	-			100 %	61.460.100,00			Meningkatkan Sumber Daya Manusia Yang Berkualitas Dan Berdaya Saing	PP3 - Peningkatan Kualitas Pendidikan, Kesehatan, Produktivitas dan Daya Saing Ketenagakerjaan serta Peningkatan Kemiskinan 6. Menjaga kondusifitas sosial dan politik	Internal OPD	-	79.698.300,00	DINAS SOSIAL
	1.06.01.2.03.0005	Rekonsiliasi dan Penyusunan Laporan Barang Milik Daerah pada SKPD														
			<i>Jumlah Laporan Rekonsiliasi dan Penyusunan Laporan Barang Milik Daerah pada SKPD</i>				4 Laporan	61.460.100,00	- Kota Pasuruan, Semua Kecamatan, Semua Kel/Desa	DANA TRANSFER UMUM-DANA ALOKASI UMUM	Meningkatkan Sumber Daya Manusia Yang Berkualitas Dan Berdaya Saing	PP3 - Peningkatan Kualitas Pendidikan, Kesehatan, Produktivitas dan Daya Saing Ketenagakerjaan serta Peningkatan Kemiskinan 6. Menjaga kondusifitas sosial dan politik	Internal OPD		79.698.300,00	DINAS SOSIAL

NO	KODE	URUSAN / BIDANG URUSAN / PROGRAM / KEGIATAN / SUB KEGIATAN	INDIKATOR PROGRAM / KEGIATAN / SUB KEGIATAN	TARGET AKHIR PERIODE RENSTRA OPD	REALISASI CAPAIAN RENJA OPD TAHUN 2022	PRAKIRAAN CAPAIAN TARGET RENJA OPD TAHUN 2023	CAPAIAN KINERJA DAN KERANGKA PENDANAAN						KELOMPOK SASARAN	PRAKIRAAN MAJU RENCANA TAHUN 2025		PERANGKAT DAERAH PENANGGUNG JAWAB
							TARGET 2024	PAGU INDIKATIF (Rp)	LOKASI	SUMBER DANA	PRIORITAS			TARGET	PAGU INDIKATIF (Rp)	
											NASIONAL	DAERAH				
1	2	3	4	5	6	7	8	9	10	11	12	13	14	15	16	17
	1.06.01.2.05	Administrasi Kepegawaian Perangkat Daerah	<i>Administrasi Kepegawaian Perangkat Daerah</i>	-			100 %	10.239.700,00			Meningkatk an Sumber Daya Manusia Yang Berkualitas Dan Berdaya Saing	PP3 - Peni ngkatan Kualitas Pendidikan, Kesehatan, Produktivita s dan Daya Saing Kete ragakerjaa n serta Pen gentasan Kemiskinan 6. Menjaga kondusifitas sosial dan politik	Internal OPD	-	3.923.700,00	DINAS SOSIAL
	1.06.01.2.05.0003	Pendataan dan Pengolahan Administrasi Kepegawaian														
			<i>Jumlah Dokumen Pendataan dan Pengolahan Administrasi Kepegawaian</i>				4 Dokumen	10.239.700,00	- Kota Pasuruan, Semua Kecamatan, Semua Kel/Desa	DANA TRANSFER UMUM-DANA ALOKASI UMUM	Meningkatk an Sumber Daya Manusia Yang Berkualitas Dan Berdaya Saing	PP3 - Peni ngkatan Kualitas Pendidikan, Kesehatan, Produktivita s dan Daya Saing Kete ragakerjaa n serta Pen gentasan Kemiskinan 6. Menjaga kondusifitas sosial dan politik	Internal OPD		3.923.700,00	DINAS SOSIAL
	1.06.01.2.06	Administrasi Umum Perangkat Daerah	<i>Persentase terpenuhinya layanan administrasi perkantoran</i>	-			100 %	139.078.800,00			Meningkatk an Sumber Daya Manusia Yang Berkualitas Dan Berdaya Saing	PP3 - Peni ngkatan Kualitas Pendidikan, Kesehatan, Produktivita s dan Daya Saing Kete ragakerjaa n serta Pen gentasan Kemiskinan 6. Menjaga kondusifitas sosial dan politik	Internal OPD	-	136.228.840,00	DINAS SOSIAL
	1.06.01.2.06.0001	Penyediaan Komponen Instalasi Listrik/Penerangan Bangunan Kantor														

NO	KODE	URUSAN / BIDANG URUSAN / PROGRAM / KEGIATAN / SUB KEGIATAN	INDIKATOR PROGRAM / KEGIATAN / SUB KEGIATAN	TARGET AKHIR PERIODE RENSTRA OPD	REALISASI CAPAIAN RENJA OPD TAHUN 2022	PRAKIRAAN CAPAIAN TARGET RENJA OPD TAHUN 2023	CAPAIAN KINERJA DAN KERANGKA PENDANAAN					KELOMPOK SASARAN	PRAKIRAAN MAJU RENCANA TAHUN 2025		PERANGKAT DAERAH PENANGGUNG JAWAB	
							TARGET 2024	PAGU INDIKATIF (Rp)	LOKASI	SUMBER DANA	PRIORITAS		TARGET	PAGU INDIKATIF (Rp)		
											NASIONAL					DAERAH
1	2	3	4	5	6	7	8	9	10	11	12	13	14	15	16	17
			<i>Jumlah Paket Komponen Instalasi Listrik/Penerangan Bangunan Kantor yang Disediakan</i>				7 Paket	11.549.100,00	- Kota Pasuruan, Semua Kecamatan, Semua Kel/Desa	DANA TRANSFER UMUM-DANA ALOKASI UMUM	Meningkatkan Sumber Daya Manusia Yang Berkualitas Dan Berdaya Saing	PP3 - Peningkatan Kualitas Pendidikan, Kesehatan, Produktivitas dan Daya Saing Ketenagakerjaan serta Peningkatan Kemiskinan 6. Menjaga kondusifitas sosial dan politik	Internal OPD		8.445.800,00	DINAS SOSIAL
	1.06.01.2.06.0005	Penyediaan Barang Cetak dan Penggandaan														
			<i>Jumlah Paket Barang Cetak dan Penggandaan yang Disediakan</i>				2 Paket	13.112.100,00	- Kota Pasuruan, Semua Kecamatan, Semua Kel/Desa	DANA TRANSFER UMUM-DANA ALOKASI UMUM	Meningkatkan Sumber Daya Manusia Yang Berkualitas Dan Berdaya Saing	PP3 - Peningkatan Kualitas Pendidikan, Kesehatan, Produktivitas dan Daya Saing Ketenagakerjaan serta Peningkatan Kemiskinan 6. Menjaga kondusifitas sosial dan politik	Internal OPD		6.580.750,00	DINAS SOSIAL
	1.06.01.2.06.0006	Penyediaan Bahan Bacaan dan Peraturan Perundang-undangan														
			<i>Jumlah Dokumen Bahan Bacaan dan Peraturan Perundang-Undangan yang Disediakan</i>				24 Dokumen	4.670.400,00	- Kota Pasuruan, Semua Kecamatan, Semua Kel/Desa	DANA TRANSFER UMUM-DANA ALOKASI UMUM	Meningkatkan Sumber Daya Manusia Yang Berkualitas Dan Berdaya Saing	PP3 - Peningkatan Kualitas Pendidikan, Kesehatan, Produktivitas dan Daya Saing Ketenagakerjaan serta Peningkatan Kemiskinan 6. Menjaga kondusifitas sosial dan politik	Internal OPD		3.969.680,00	DINAS SOSIAL
	1.06.01.2.06.0008	Fasilitasi Kunjungan Tamu														

NO	KODE	URUSAN / BIDANG URUSAN / PROGRAM / KEGIATAN / SUB KEGIATAN	INDIKATOR PROGRAM / KEGIATAN / SUB KEGIATAN	TARGET AKHIR PERIODE RENSTRA OPD	REALISASI CAPAIAN RENJA OPD TAHUN 2022	PRAKIRAAN CAPAIAN TARGET RENJA OPD TAHUN 2023	CAPAIAN KINERJA DAN KERANGKA PENDANAAN					KELOMPOK SASARAN	PRAKIRAAN MAJU RENCANA TAHUN 2025		PERANGKAT DAERAH PENANGGUNG JAWAB	
							TARGET 2024	PAGU INDIKATIF (Rp)	LOKASI	SUMBER DANA	PRIORITAS		TARGET	PAGU INDIKATIF (Rp)		
											NASIONAL					DAERAH
1	2	3	4	5	6	7	8	9	10	11	12	13	14	15	16	17
			<i>Jumlah Laporan Fasilitas Kunjungan Tamu</i>				5 Laporan	7.700.200,00	- Kota Pasuruan, Semua Kecamatan, Semua Kel/Desa	DANA TRANSFER UMUM-DANA ALOKASI UMUM	Meningkatkan Sumber Daya Manusia Yang Berkualitas Dan Berdaya Saing	PP3 - Peningkatan Kualitas Pendidikan, Kesehatan, Produktivitas dan Daya Saing Ketenagakerjaan serta Peningkatan Kemiskinan 6. Menjaga kondusifitas sosial dan politik	Internal OPD		4.978.710,00	DINAS SOSIAL
	1.06.01.2.06.0009	Penyelenggaraan Rapat Koordinasi dan Konsultasi SKPD														
			<i>Jumlah Laporan Penyelenggaraan Rapat Koordinasi dan Konsultasi SKPD</i>				100 Laporan	102.047.000,00	- Kota Pasuruan, Semua Kecamatan, Semua Kel/Desa	DANA TRANSFER UMUM-DANA ALOKASI UMUM	Meningkatkan Sumber Daya Manusia Yang Berkualitas Dan Berdaya Saing	PP3 - Peningkatan Kualitas Pendidikan, Kesehatan, Produktivitas dan Daya Saing Ketenagakerjaan serta Peningkatan Kemiskinan 6. Menjaga kondusifitas sosial dan politik	Internal OPD		112.253.900,00	DINAS SOSIAL
	1.06.01.2.07	Pengadaan Barang Milik Daerah Penunjang Urusan Pemerintah Daerah	<i>Persentase terpenuhinya pengadaan barang milik daerah</i>	-			80 %	99.132.900,00			Meningkatkan Sumber Daya Manusia Yang Berkualitas Dan Berdaya Saing	PP3 - Peningkatan Kualitas Pendidikan, Kesehatan, Produktivitas dan Daya Saing Ketenagakerjaan serta Peningkatan Kemiskinan 6. Menjaga kondusifitas sosial dan politik	Internal OPD	-	109.126.600,00	DINAS SOSIAL
	1.06.01.2.07.0006	Pengadaan Peralatan dan Mesin Lainnya														

NO	KODE	URUSAN / BIDANG URUSAN / PROGRAM / KEGIATAN / SUB KEGIATAN	INDIKATOR PROGRAM / KEGIATAN / SUB KEGIATAN	TARGET AKHIR PERIODE RENSTRA OPD	REALISASI CAPAIAN RENJA OPD TAHUN 2022	PRAKIRAAN CAPAIAN TARGET RENJA OPD TAHUN 2023	CAPAIAN KINERJA DAN KERANGKA PENDANAAN					KELOMPOK SASARAN	PRAKIRAAN MAJU RENCANA TAHUN 2025		PERANGKAT DAERAH PENANGGUNG JAWAB	
							TARGET 2024	PAGU INDIKATIF (Rp)	LOKASI	SUMBER DANA	PRIORITAS		TARGET	PAGU INDIKATIF (Rp)		
											NASIONAL					DAERAH
1	2	3	4	5	6	7	8	9	10	11	12	13	14	15	16	17
			<i>Jumlah Unit Peralatan dan Mesin Lainnya yang Disediakan</i>				8 Unit	99.132.900,00	- Kota Pasuruan, Semua Kecamatan, Semua Kel/Desa	DANA TRANSFER UMUM-DANA ALOKASI UMUM	Meningkatkan Sumber Daya Manusia Yang Berkualitas Dan Berdaya Saing	PP3 - Peningkatan Kualitas Pendidikan, Kesehatan, Produktivitas dan Daya Saing Ketenagakerjaan serta Peningkatan Kemiskinan 6. Menjaga kondusifitas sosial dan politik	Internal OPD		109.126.600,00	DINAS SOSIAL
	1.06.01.2.08	Penyediaan Jasa Penunjang Urusan Pemerintahan Daerah	<i>Persentase terpenuhinya jasa penunjang layanan perkantoran</i>	-			100 %	353.683.914,00			Meningkatkan Sumber Daya Manusia Yang Berkualitas Dan Berdaya Saing	PP3 - Peningkatan Kualitas Pendidikan, Kesehatan, Produktivitas dan Daya Saing Ketenagakerjaan serta Peningkatan Kemiskinan 6. Menjaga kondusifitas sosial dan politik	Internal OPD	-	252.371.460,00	DINAS SOSIAL
	1.06.01.2.08.0001	Penyediaan Jasa Surat Menyurat														
			<i>Jumlah Laporan Penyediaan Jasa Surat Menyurat</i>				191 Laporan	1.500.000,00	- Kota Pasuruan, Semua Kecamatan, Semua Kel/Desa	DANA TRANSFER UMUM-DANA ALOKASI UMUM	Meningkatkan Sumber Daya Manusia Yang Berkualitas Dan Berdaya Saing	PP3 - Peningkatan Kualitas Pendidikan, Kesehatan, Produktivitas dan Daya Saing Ketenagakerjaan serta Peningkatan Kemiskinan 6. Menjaga kondusifitas sosial dan politik	Internal OPD		1.274.075,00	DINAS SOSIAL
	1.06.01.2.08.0002	Penyediaan Jasa Komunikasi, Sumber Daya Air dan Listrik														

NO	KODE	URUSAN / BIDANG URUSAN / PROGRAM / KEGIATAN / SUB KEGIATAN	INDIKATOR PROGRAM / KEGIATAN / SUB KEGIATAN	TARGET AKHIR PERIODE RENSTRA OPD	REALISASI CAPAIAN RENJA OPD TAHUN 2022	PRAKIRAAN CAPAIAN TARGET RENJA OPD TAHUN 2023	CAPAIAN KINERJA DAN KERANGKA PENDANAAN					KELOMPOK SASARAN	PRAKIRAAN MAJU RENCANA TAHUN 2025		PERANGKAT DAERAH PENANGGUNG JAWAB	
							TARGET 2024	PAGU INDIKATIF (Rp)	LOKASI	SUMBER DANA	PRIORITAS		TARGET	PAGU INDIKATIF (Rp)		
											NASIONAL					DAERAH
1	2	3	4	5	6	7	8	9	10	11	12	13	14	15	16	17
			<i>Jumlah Laporan Penyediaan Jasa Komunikasi, Sumber Daya Air dan Listrik yang Disediakan</i>				12 Laporan	118.760.764,00	- Kota Pasuruan, Semua Kecamatan, Semua Kel/Desa	DANA TRANSFER UMUM-DANA ALOKASI UMUM	Meningkatk an Sumber Daya Manusia Yang Berkualitas Dan Berdaya Saing	PP3 - Peni ngkatan Kualitas Pendidikan, Kesehatan, Produktivita s dan Daya Saing Kete nagakerjaa n serta Pen gentasan Kemiskinan 6. Menjaga kondusifitas sosial dan politik	Internal OPD		85.915.500,00	DINAS SOSIAL
	1.06.01.2.08.0004	Penyediaan Jasa Pelayanan Umum Kantor														
			<i>Jumlah Laporan Penyediaan Jasa Pelayanan Umum Kantor yang Disediakan</i>				5 Laporan	233.423.150,00	- Kota Pasuruan, Semua Kecamatan, Semua Kel/Desa	DANA TRANSFER UMUM-DANA ALOKASI UMUM	Meningkatk an Sumber Daya Manusia Yang Berkualitas Dan Berdaya Saing	PP3 - Peni ngkatan Kualitas Pendidikan, Kesehatan, Produktivita s dan Daya Saing Kete nagakerjaa n serta Pen gentasan Kemiskinan 6. Menjaga kondusifitas sosial dan politik	Internal OPD		165.181.885,00	DINAS SOSIAL
	1.06.01.2.09	Pemeliharaan Barang Milik Daerah Penunjang Urusan Pemerintahan Daerah	<i>Persentase terpenuhinya pengadaan barang milik daerah</i>	-			80 %	305.242.500,00			Meningkatk an Sumber Daya Manusia Yang Berkualitas Dan Berdaya Saing	PP3 - Peni ngkatan Kualitas Pendidikan, Kesehatan, Produktivita s dan Daya Saing Kete nagakerjaa n serta Pen gentasan Kemiskinan 6. Menjaga kondusifitas sosial dan politik	Internal OPD	-	356.593.703,00	DINAS SOSIAL
	1.06.01.2.09.0001	Penyediaan Jasa Pemeliharaan, Biaya Pemeliharaan, dan Pajak Kendaraan Perorangan Dinas atau Kendaraan Dinas Jabatan														

NO	KODE	URUSAN / BIDANG URUSAN / PROGRAM / KEGIATAN / SUB KEGIATAN	INDIKATOR PROGRAM / KEGIATAN / SUB KEGIATAN	TARGET AKHIR PERIODE RENSTRA OPD	REALISASI CAPAIAN RENJA OPD TAHUN 2022	PRAKIRAAN CAPAIAN TARGET RENJA OPD TAHUN 2023	CAPAIAN KINERJA DAN KERANGKA PENDANAAN						KELOMPOK SASARAN	PRAKIRAAN MAJU RENCANA TAHUN 2025		PERANGKAT DAERAH PENANGGUNG JAWAB
							TARGET 2024	PAGU INDIKATIF (Rp)	LOKASI	SUMBER DANA	PRIORITAS			TARGET	PAGU INDIKATIF (Rp)	
											NASIONAL	DAERAH				
1	2	3	4	5	6	7	8	9	10	11	12	13	14	15	16	17
			<i>Jumlah Kendaraan Perorangan Dinas atau Kendaraan Dinas Jabatan yang Dipelihara dan dibayarkan Pajaknya</i>				13 Unit	183.210.000,00	- Kota Pasuruan, Semua Kecamatan, Semua Kel/Desa	DANA TRANSFER UMUM-DANA ALOKASI UMUM	Meningkatkan Sumber Daya Manusia Yang Berkualitas Dan Berdaya Saing	PP3 - Peningkatan Kualitas Pendidikan, Kesehatan, Produktivitas dan Daya Saing Ketenagakerjaan serta Peningkatan Kemiskinan 6. Menjaga kondusifitas sosial dan politik	Internal OPD		158.982.883,00	DINAS SOSIAL
	1.06.01.2.09.0002	Penyediaan Jasa Pemeliharaan, Biaya Pemeliharaan, Pajak dan Perizinan Kendaraan Dinas Operasional atau Lapangan														
			<i>Jumlah Kendaraan Dinas Operasional atau Lapangan yang Dipelihara dan dibayarkan Pajak dan Perizinannya</i>				13 Unit	8.712.500,00	- Kota Pasuruan, Semua Kecamatan, Semua Kel/Desa	DANA TRANSFER UMUM-DANA ALOKASI UMUM	Meningkatkan Sumber Daya Manusia Yang Berkualitas Dan Berdaya Saing	PP3 - Peningkatan Kualitas Pendidikan, Kesehatan, Produktivitas dan Daya Saing Ketenagakerjaan serta Peningkatan Kemiskinan 6. Menjaga kondusifitas sosial dan politik	Internal OPD		9.583.750,00	DINAS SOSIAL
	1.06.01.2.09.0006	Pemeliharaan Peralatan dan Mesin Lainnya														
			<i>Jumlah Peralatan dan Mesin Lainnya yang Dipelihara</i>				11 Unit	21.520.000,00	- Kota Pasuruan, Semua Kecamatan, Semua Kel/Desa	DANA TRANSFER UMUM-DANA ALOKASI UMUM	Meningkatkan Sumber Daya Manusia Yang Berkualitas Dan Berdaya Saing	PP3 - Peningkatan Kualitas Pendidikan, Kesehatan, Produktivitas dan Daya Saing Ketenagakerjaan serta Peningkatan Kemiskinan 6. Menjaga kondusifitas sosial dan politik	Internal OPD		13.776.070,00	DINAS SOSIAL
	1.06.01.2.09.0009	Pemeliharaan/Rehabilitasi Gedung Kantor dan Bangunan Lainnya														

NO	KODE	URUSAN / BIDANG URUSAN / PROGRAM / KEGIATAN / SUB KEGIATAN	INDIKATOR PROGRAM / KEGIATAN / SUB KEGIATAN	TARGET AKHIR PERIODE RENSTRA OPD	REALISASI CAPAIAN RENJA OPD TAHUN 2022	PRAKIRAAN CAPAIAN TARGET RENJA OPD TAHUN 2023	CAPAIAN KINERJA DAN KERANGKA PENDANAAN						KELOMPOK SASARAN	PRAKIRAAN MAJU RENCANA TAHUN 2025		PERANGKAT DAERAH PENANGGUNG JAWAB
							TARGET 2024	PAGU INDIKATIF (Rp)	LOKASI	SUMBER DANA	PRIORITAS			TARGET	PAGU INDIKATIF (Rp)	
											NASIONAL	DAERAH				
1	2	3	4	5	6	7	8	9	10	11	12	13	14	15	16	17
			<i>Jumlah Gedung Kantor dan Bangunan Lainnya yang Dipelihara/Direhabilitasi</i>				1 Unit	91.800.000,00	- Kota Pasuruan, Semua Kecamatan, Semua Kel/Desa	DANA TRANSFER UMUM-DANA ALOKASI UMUM	Meningkatkan Sumber Daya Manusia Yang Berkualitas Dan Berdaya Saing	PP3 - Peningkatan Kualitas Pendidikan, Kesehatan, Produktivitas dan Daya Saing Ketenagakerjaan serta Peningkatan Kemiskinan 6. Menjaga kondusifitas sosial dan politik	Internal OPD		174.251.000,00	DINAS SOSIAL
2.	1.06.02	PROGRAM PEMBERDAYAAN SOSIAL	<i>Persentase PSKS yang Aktif Persentase Bantuan Sosial yang Tersalurkan</i>	-			87 % 100 %	15.507.649.720,00						-	20.358.415.033,00	
	1.06.02.2.03	Pengembangan Potensi Sumber Kesejahteraan Sosial Daerah Kabupaten/Kota	-	-			-	15.507.649.720,00			Meningkatkan Sumber Daya Manusia Yang Berkualitas Dan Berdaya Saing	PP3 - Peningkatan Kualitas Pendidikan, Kesehatan, Produktivitas dan Daya Saing Ketenagakerjaan serta Peningkatan Kemiskinan 6. Menjaga kondusifitas sosial dan politik	PSKS Kota Pasuruan	-	20.358.415.033,00	DINAS SOSIAL
	1.06.02.2.03.0001	Peningkatan Kemampuan Potensi Pekerja Sosial Masyarakat Kewenangan Kabupaten/Kota														
			<i>Jumlah Orang Mendapat Peningkatan Kapasitas Pekerja Sosial Masyarakat Kewenangan Kabupaten/Kota</i>				120 Orang	640.698.560,00	- Kota Pasuruan, Semua Kecamatan, Semua Kel/Desa	DANA TRANSFER UMUM-DANA ALOKASI UMUM	Meningkatkan Sumber Daya Manusia Yang Berkualitas Dan Berdaya Saing	PP3 - Peningkatan Kualitas Pendidikan, Kesehatan, Produktivitas dan Daya Saing Ketenagakerjaan serta Peningkatan Kemiskinan 6. Menjaga kondusifitas sosial dan politik	PSKS Kota Pasuruan		331.520.673,00	DINAS SOSIAL
	1.06.02.2.03.0002	Peningkatan Kemampuan Potensi Tenaga Kesejahteraan Sosial Kecamatan Kewenangan Kabupaten/Kota														

NO	KODE	URUSAN / BIDANG URUSAN / PROGRAM / KEGIATAN / SUB KEGIATAN	INDIKATOR PROGRAM / KEGIATAN / SUB KEGIATAN	TARGET AKHIR PERIODE RENSTRA OPD	REALISASI CAPAIAN RENJA OPD TAHUN 2022	PRAKIRAAN CAPAIAN TARGET RENJA OPD TAHUN 2023	CAPAIAN KINERJA DAN KERANGKA PENDANAAN					KELOMPOK SASARAN	PRAKIRAAN MAJU RENCANA TAHUN 2025		PERANGKAT DAERAH PENANGGUNG JAWAB	
							TARGET 2024	PAGU INDIKATIF (Rp)	LOKASI	SUMBER DANA	PRIORITAS		TARGET	PAGU INDIKATIF (Rp)		
											NASIONAL					DAERAH
1	2	3	4	5	6	7	8	9	10	11	12	13	14	15	16	17
			<i>Jumlah Tenaga Kesejahteraan Sosial Kecamatan Kewenangan Kabupaten/Kota yang Meningkatkan Kapasitasnya Kewenangan Kabupaten/Kota</i>				4 Orang	12.239.140,00	- Kota Pasuruan, Semua Kecamatan, Semua Kel/Desa	DANA TRANSFER UMUM-DANA ALOKASI UMUM	Meningkatkan Sumber Daya Manusia Yang Berkualitas Dan Berdaya Saing	PP3 - Peningkatan Kualitas Pendidikan, Kesehatan, Produktivitas dan Daya Saing Ketenagakerjaan serta Peningkatan Kemiskinan 6. Menjaga kondusifitas sosial dan politik	PSKS Kota Pasuruan		20.056.960,00	DINAS SOSIAL
	1.06.02.2.03.0003	Peningkatan Kemampuan Potensi Sumber Kesejahteraan Sosial Keluarga Kewenangan Kabupaten/Kota														
			<i>Jumlah Keluarga yang Meningkatkan Kapasitasnya Kewenangan Kabupaten/Kota</i>				4610 Keluarga	13.140.511.440,00	- Kota Pasuruan, Semua Kecamatan, Semua Kel/Desa	DANA TRANSFER UMUM-DANA ALOKASI UMUM	Meningkatkan Sumber Daya Manusia Yang Berkualitas Dan Berdaya Saing	PP3 - Peningkatan Kualitas Pendidikan, Kesehatan, Produktivitas dan Daya Saing Ketenagakerjaan serta Peningkatan Kemiskinan 6. Menjaga kondusifitas sosial dan politik	PSKS Kota Pasuruan		17.840.192.920,00	DINAS SOSIAL
	1.06.02.2.03.0004	Peningkatan Kemampuan Potensi Sumber Kesejahteraan Sosial Kelembagaan Masyarakat Kewenangan Kabupaten/Kota														
			<i>Jumlah Lembaga Kesejahteraan Sosial yang Meningkatkan Kapasitasnya Kewenangan Kabupaten/Kota</i>				5 Lembaga	1.714.200.580,00	- Kota Pasuruan, Semua Kecamatan, Semua Kel/Desa	DANA TRANSFER UMUM-DANA ALOKASI UMUM	Meningkatkan Sumber Daya Manusia Yang Berkualitas Dan Berdaya Saing	PP3 - Peningkatan Kualitas Pendidikan, Kesehatan, Produktivitas dan Daya Saing Ketenagakerjaan serta Peningkatan Kemiskinan 6. Menjaga kondusifitas sosial dan politik	PSKS Kota Pasuruan		2.166.644.480,00	DINAS SOSIAL
3.	1.06.04	PROGRAM REHABILITASI SOSIAL	<i>Persentase PMKS yang direhabilitasi sesuai tahun dasar</i>	-			9,2 %	3.037.264.200,00						-	2.821.590.856,00	

NO	KODE	URUSAN / BIDANG URUSAN / PROGRAM / KEGIATAN / SUB KEGIATAN	INDIKATOR PROGRAM / KEGIATAN / SUB KEGIATAN	TARGET AKHIR PERIODE RENSTRA OPD	REALISASI CAPAIAN RENJA OPD TAHUN 2022	PRAKIRAAN CAPAIAN TARGET RENJA OPD TAHUN 2023	CAPAIAN KINERJA DAN KERANGKA PENDANAAN					KELOMPOK SASARAN	PRAKIRAAN MAJU RENCANA TAHUN 2025		PERANGKAT DAERAH PENANGGUNG JAWAB	
							TARGET 2024	PAGU INDIKATIF (Rp)	LOKASI	SUMBER DANA	PRIORITAS		TARGET	PAGU INDIKATIF (Rp)		
											NASIONAL					DAERAH
1	2	3	4	5	6	7	8	9	10	11	12	13	14	15	16	17
	1.06.04.2.01	Rehabilitasi Sosial Dasar Penyandang Disabilitas Terlantar, Anak Terlantar, Lanjut Usia Terlantar, serta Gelandangan Pengemis di Luar Panti Sosial	<i>Persentase PPKS yang mendapatkan layanan sosial</i>	-			80 %	686.905.100,00			Memperkuat Ketahanan Ekonomi Untuk Pertumbuhan Yang Berkualitas dan Berkeadilan	PP3 - Peningkatan Kualitas Pendidikan, Kesehatan, Produktivitas dan Daya Saing Ketenagakerjaan serta Peningkatan Kemiskinan 6. Menjaga kondusifitas sosial dan politik	PPKS Kota Pasuruan	-	681.801.604,00	DINAS SOSIAL
	1.06.04.2.01.0004	Pemberian Pelayanan Reunifikasi Keluarga														
			<i>Jumlah Orang yang Mendapatkan Pelayanan Reunifikasi Keluarga Kewenangan Kabupaten/Kota</i>				120 Orang	547.922.500,00	- Kota Pasuruan, Semua Kecamatan, Semua Kel/Desa	DANA TRANSFER UMUM-DANA ALOKASI UMUM	Memperkuat Ketahanan Ekonomi Untuk Pertumbuhan Yang Berkualitas dan Berkeadilan	PP3 - Peningkatan Kualitas Pendidikan, Kesehatan, Produktivitas dan Daya Saing Ketenagakerjaan serta Peningkatan Kemiskinan 6. Menjaga kondusifitas sosial dan politik	PPKS Kota Pasuruan		558.477.799,00	DINAS SOSIAL
	1.06.04.2.01.0008	Pemberian Akses ke Layanan Pendidikan dan Kesehatan Dasar														
			<i>Jumlah Orang yang Mendapatkan Akses ke Layanan Pendidikan dan Kesehatan Dasar Kewenangan Kabupaten/Kota</i>				20 Orang	138.982.600,00	- Kota Pasuruan, Semua Kecamatan, Semua Kel/Desa	DANA TRANSFER UMUM-DANA ALOKASI UMUM	Memperkuat Ketahanan Ekonomi Untuk Pertumbuhan Yang Berkualitas dan Berkeadilan	PP3 - Peningkatan Kualitas Pendidikan, Kesehatan, Produktivitas dan Daya Saing Ketenagakerjaan serta Peningkatan Kemiskinan 6. Menjaga kondusifitas sosial dan politik	PPKS Kota Pasuruan		123.323.805,00	DINAS SOSIAL

NO	KODE	URUSAN / BIDANG URUSAN / PROGRAM / KEGIATAN / SUB KEGIATAN	INDIKATOR PROGRAM / KEGIATAN / SUB KEGIATAN	TARGET AKHIR PERIODE RENSTRA OPD	REALISASI CAPAIAN RENJA OPD TAHUN 2022	PRAKIRAAN CAPAIAN TARGET RENJA OPD TAHUN 2023	CAPAIAN KINERJA DAN KERANGKA PENDANAAN						KELOMPOK SASARAN	PRAKIRAAN MAJU RENCANA TAHUN 2025		PERANGKAT DAERAH PENANGGUNG JAWAB
							TARGET 2024	PAGU INDIKATIF (Rp)	LOKASI	SUMBER DANA	PRIORITAS			TARGET	PAGU INDIKATIF (Rp)	
											NASIONAL	DAERAH				
1	2	3	4	5	6	7	8	9	10	11	12	13	14	15	16	17
	1.06.04.2.02	Rehabilitasi Sosial Penyandang Masalah Kesejahteraan Sosial (PMKS) Lainnya Bukan Korban HIV/AIDS dan NAPZA di Luar Panti Sosial	<i>Persentase PPKS yang mendapatkan layanan sosial</i>	-			35,62 %	2.350.359.100,00			Memperkuat Ketahanan Ekonomi Untuk Pertumbuhan Yang Berkualitas dan Berkeadilan	PP3 - Peningkatan Kualitas Pendidikan, Kesehatan, Produktivitas dan Daya Saing Ketenagakerjaan serta Peningkatan Kemiskinan 6. Menjaga kondusifitas sosial dan politik	PPKS Kota Pasuruan	-	2.139.789.252,00	DINAS SOSIAL
	1.06.04.2.02.0001	Pemberian Layanan Data dan Pengaduan														
			<i>Jumlah Orang yang Mendapatkan Layanan Data dan Pengaduan Kewenangan Kabupaten/Kota</i>				38 Orang	77.959.800,00	- Kota Pasuruan, Semua Kecamatan, Semua Kel/Desa	DANA TRANSFER UMUM-DANA ALOKASI UMUM	Memperkuat Ketahanan Ekonomi Untuk Pertumbuhan Yang Berkualitas dan Berkeadilan	PP3 - Peningkatan Kualitas Pendidikan, Kesehatan, Produktivitas dan Daya Saing Ketenagakerjaan serta Peningkatan Kemiskinan 6. Menjaga kondusifitas sosial dan politik	PPKS Kota Pasuruan		68.902.518,00	DINAS SOSIAL
	1.06.04.2.02.0005	Penyediaan Alat Bantu														
			<i>Jumlah Orang yang Mendapatkan Alat Bantu dan Alat Bantu Peraga sesuai Kebutuhan Kewenangan Kabupaten/Kota</i>				25 Orang	530.420.400,00	- Kota Pasuruan, Semua Kecamatan, Semua Kel/Desa	DANA TRANSFER UMUM-DANA ALOKASI UMUM	Memperkuat Ketahanan Ekonomi Untuk Pertumbuhan Yang Berkualitas dan Berkeadilan	PP3 - Peningkatan Kualitas Pendidikan, Kesehatan, Produktivitas dan Daya Saing Ketenagakerjaan serta Peningkatan Kemiskinan 6. Menjaga kondusifitas sosial dan politik	PPKS Kota Pasuruan		288.100.395,00	DINAS SOSIAL
	1.06.04.2.02.0007	Pemberian Bimbingan Fisik, Mental, Spiritual, dan Sosial														

NO	KODE	URUSAN / BIDANG URUSAN / PROGRAM / KEGIATAN / SUB KEGIATAN	INDIKATOR PROGRAM / KEGIATAN / SUB KEGIATAN	TARGET AKHIR PERIODE RENSTRA OPD	REALISASI CAPAIAN RENJA OPD TAHUN 2022	PRAKIRAAN CAPAIAN TARGET RENJA OPD TAHUN 2023	CAPAIAN KINERJA DAN KERANGKA PENDANAAN					KELOMPOK SASARAN	PRAKIRAAN MAJU RENCANA TAHUN 2025		PERANGKAT DAERAH PENANGGUNG JAWAB	
							TARGET 2024	PAGU INDIKATIF (Rp)	LOKASI	SUMBER DANA	PRIORITAS		TARGET	PAGU INDIKATIF (Rp)		
											NASIONAL					DAERAH
1	2	3	4	5	6	7	8	9	10	11	12	13	14	15	16	17
			<i>Jumlah Peserta Bimbingan Fisik, Mental, Spiritual dan Sosial Kewenangan Kabupaten/Kota</i>				1657 Orang	1.601.711.800,00	- Kota Pasuruan, Semua Kecamatan, Semua Kel/Desa	DANA TRANSFER UMUM-DANA ALOKASI UMUM	Memperkuat Ketahanan Ekonomi Untuk Pertumbuhan Yang Berkualitas dan Berkeadilan	PP3 - Peningkatan Kualitas Pendidikan, Kesehatan, Produktivitas dan Daya Saing Ketenagakerjaan serta Penguatan Kemiskinan 6. Menjaga kondusifitas sosial dan politik	PPKS Kota Pasuruan		1.625.486.315,00	DINAS SOSIAL
	1.06.04.2.02.0010	Pemberian Akses ke Layanan Pendidikan dan Kesehatan Dasar														
			<i>Jumlah Orang yang Mendapatkan Akses ke Layanan Pendidikan dan Kesehatan Dasar Kewenangan Kabupaten/Kota</i>				25 Orang	140.267.100,00	- Kota Pasuruan, Semua Kecamatan, Semua Kel/Desa	DANA TRANSFER UMUM-DANA ALOKASI UMUM	Memperkuat Ketahanan Ekonomi Untuk Pertumbuhan Yang Berkualitas dan Berkeadilan	PP3 - Peningkatan Kualitas Pendidikan, Kesehatan, Produktivitas dan Daya Saing Ketenagakerjaan serta Penguatan Kemiskinan 6. Menjaga kondusifitas sosial dan politik	PPKS Kota Pasuruan		157.300.024,00	DINAS SOSIAL
4.	1.06.05	PROGRAM PERLINDUNGAN DAN JAMINAN SOSIAL	<i>Persentase DTKS yang di update</i>	-			3,31 %	1.474.397.300,00						-	1.914.245.155,00	
	1.06.05.2.02	Pengelolaan Data Fakir Miskin Cakupan Daerah Kabupaten/Kota	<i>Persentase DTKS yang diupdate</i>	-			5,7 %	1.474.397.300,00			Memperkuat Ketahanan Ekonomi Untuk Pertumbuhan Yang Berkualitas dan Berkeadilan	PP3 - Peningkatan Kualitas Pendidikan, Kesehatan, Produktivitas dan Daya Saing Ketenagakerjaan serta Penguatan Kemiskinan 6. Menjaga kondusifitas sosial dan politik	PPKS Kota Pasuruan	-	1.914.245.155,00	DINAS SOSIAL
	1.06.05.2.02.0002	Pengelolaan Data Fakir Miskin Cakupan Daerah Kabupaten/Kota														

NO	KODE	URUSAN / BIDANG URUSAN / PROGRAM / KEGIATAN / SUB KEGIATAN	INDIKATOR PROGRAM / KEGIATAN / SUB KEGIATAN	TARGET AKHIR PERIODE RENSTRA OPD	REALISASI CAPAIAN RENJA OPD TAHUN 2022	PRAKIRAAN CAPAIAN TARGET RENJA OPD TAHUN 2023	CAPAIAN KINERJA DAN KERANGKA PENDANAAN					KELOMPOK SASARAN	PRAKIRAAN MAJU RENCANA TAHUN 2025		PERANGKAT DAERAH PENANGGUNG JAWAB	
							TARGET 2024	PAGU INDIKATIF (Rp)	LOKASI	SUMBER DANA	PRIORITAS		TARGET	PAGU INDIKATIF (Rp)		
											NASIONAL					DAERAH
1	2	3	4	5	6	7	8	9	10	11	12	13	14	15	16	17
			<i>Jumlah Keluarga yang Mendapatkan Pengentasan Fakir Miskin Kabupaten/Kota</i>				6452 Keluarga	563.752.200,00	- Kota Pasuruan, Semua Kecamatan, Semua Kel/Desa	DANA TRANSFER UMUM-DANA ALOKASI UMUM	Memperkuat Ketahanan Ekonomi Untuk Pertumbuhan Yang Berkualitas dan Berkeadilan	PP3 - Peningkatan Kualitas Pendidikan, Kesehatan, Produktivitas dan Daya Saing Ketenagakerjaan serta Pengentasan Kemiskinan 6. Menjaga kondusifitas sosial dan politik	PPKS Kota Pasuruan		163.064.000,00	DINAS SOSIAL
	1.06.05.2.02.0003	Fasilitasi Bantuan Sosial Kesejahteraan Keluarga														
			<i>Jumlah Keluarga Penerima Manfaat (KPM) yang Mendapatkan Bantuan Sosial Kesejahteraan Keluarga Kewenangan Kabupaten/Kota</i>				7629 Keluarga	910.645.100,00	- Kota Pasuruan, Semua Kecamatan, Semua Kel/Desa	DANA TRANSFER UMUM-DANA ALOKASI UMUM	Memperkuat Ketahanan Ekonomi Untuk Pertumbuhan Yang Berkualitas dan Berkeadilan	PP3 - Peningkatan Kualitas Pendidikan, Kesehatan, Produktivitas dan Daya Saing Ketenagakerjaan serta Pengentasan Kemiskinan 6. Menjaga kondusifitas sosial dan politik	PPKS Kota Pasuruan		1.751.181.155,00	DINAS SOSIAL
5.	1.06.06	PROGRAM PENANGANAN BENCANA	<i>Persentase Korban bencana yang tertangani</i>	-			60 %	497.843.120,00						-	264.518.742,00	
	1.06.06.2.01	Perlindungan Sosial Korban Bencana Alam dan Sosial Kabupaten/Kota	<i>Persentase korban bencana yang mendapatkan layanan dasar</i>	-			60,2 %	98.864.600,00			Membangun Lingkungan Hidup, Meningkatkan Ketahanan Bencana Dan Perubahan Iklim	PP3 - Peningkatan Kualitas Pendidikan, Kesehatan, Produktivitas dan Daya Saing Ketenagakerjaan serta Pengentasan Kemiskinan 6. Menjaga kondusifitas sosial dan politik	Masyarakat Korban Bencana Alam	-	109.102.616,00	DINAS SOSIAL
	1.06.06.2.01.0001	Penyediaan Makanan														

NO	KODE	URUSAN / BIDANG URUSAN / PROGRAM / KEGIATAN / SUB KEGIATAN	INDIKATOR PROGRAM / KEGIATAN / SUB KEGIATAN	TARGET AKHIR PERIODE RENSTRA OPD	REALISASI CAPAIAN RENJA OPD TAHUN 2022	PRAKIRAAN CAPAIAN TARGET RENJA OPD TAHUN 2023	CAPAIAN KINERJA DAN KERANGKA PENDANAAN					KELOMPOK SASARAN	PRAKIRAAN MAJU RENCANA TAHUN 2025		PERANGKAT DAERAH PENANGGUNG JAWAB	
							TARGET 2024	PAGU INDIKATIF (Rp)	LOKASI	SUMBER DANA	PRIORITAS		TARGET	PAGU INDIKATIF (Rp)		
											NASIONAL					DAERAH
1	2	3	4	5	6	7	8	9	10	11	12	13	14	15	16	17
			<i>Jumlah Orang yang Mendapatkan Penanganan Khusus bagi Kelompok Rentan Kewenangan Kabupaten/Kota</i>				50 Orang	3.000.000,00	- Kota Pasuruan, Semua Kecamatan, Semua Kel/Desa	DANA TRANSFER UMUM-DANA ALOKASI UMUM	Membangun Lingkungan Hidup, Meningkatkan Ketahanan Bencana Dan Perubahan Iklim	PP3 - Peningkatan Kualitas Pendidikan, Kesehatan, Produktivitas dan Daya Saing Ketenagakerjaan serta Peningkatan Kemiskinan 6. Menjaga kondusifitas sosial dan politik	Masyarakat Korban Bencana Alam		3.695.340,00	DINAS SOSIAL
	1.06.06.2.01.0005	Pelayanan Dukungan Psikososial														
			<i>Jumlah Korban Bencana yang Mendapatkan Layanan Dukungan Psikososial Kewenangan Kabupaten/Kota</i>				25 Orang	31.045.600,00	- Kota Pasuruan, Semua Kecamatan, Semua Kel/Desa	DANA TRANSFER UMUM-DANA ALOKASI UMUM	Membangun Lingkungan Hidup, Meningkatkan Ketahanan Bencana Dan Perubahan Iklim	PP3 - Peningkatan Kualitas Pendidikan, Kesehatan, Produktivitas dan Daya Saing Ketenagakerjaan serta Peningkatan Kemiskinan 6. Menjaga kondusifitas sosial dan politik	Masyarakat Korban Bencana Alam		34.049.121,00	DINAS SOSIAL
	1.06.06.2.02	Penyelenggaraan Pemberdayaan Masyarakat Terhadap Kesiapsiagaan Bencana Kabupaten/Kota	<i>Persentase Taruna Siaga Bencana yang aktif</i>	-			100 %	398.978.520,00			Meningkatkan Sumber Daya Manusia Yang Berkualitas Dan Berdaya Saing	PP3 - Peningkatan Kualitas Pendidikan, Kesehatan, Produktivitas dan Daya Saing Ketenagakerjaan serta Peningkatan Kemiskinan 6. Menjaga kondusifitas sosial dan politik	Tagana Kota Pasuruan	-	155.416.126,00	DINAS SOSIAL
	1.06.06.2.02.0002	Koordinasi, Sosialisasi dan Pelaksanaan Taruna Siaga Bencana														

NO	KODE	URUSAN / BIDANG URUSAN / PROGRAM / KEGIATAN / SUB KEGIATAN	INDIKATOR PROGRAM / KEGIATAN / SUB KEGIATAN	TARGET AKHIR PERIODE RENSTRA OPD	REALISASI CAPAIAN RENJA OPD TAHUN 2022	PRAKIRAAN CAPAIAN TARGET RENJA OPD TAHUN 2023	CAPAIAN KINERJA DAN KERANGKA PENDANAAN						KELOMPOK SASARAN	PRAKIRAAN MAJU RENCANA TAHUN 2025		PERANGKAT DAERAH PENANGGUNG JAWAB
							TARGET 2024	PAGU INDIKATIF (Rp)	LOKASI	SUMBER DANA	PRIORITAS			TARGET	PAGU INDIKATIF (Rp)	
											NASIONAL	DAERAH				
1	2	3	4	5	6	7	8	9	10	11	12	13	14	15	16	17
			<i>Jumlah Orang yang Melaksanakan Koordinasi, Sosialisasi dan Pelaksanaan Taruna Siaga Bencana Kewenangan Kabupaten/Kota</i>				61 Orang	398.978.520,00	- Kota Pasuruan, Semua Kecamatan, Semua Kel/Desa	DANA TRANSFER UMUM-DANA ALOKASI UMUM	Meningkatkan Sumber Daya Manusia Yang Berkualitas Dan Berdaya Saing	PP3 - Peningkatan Kualitas Pendidikan, Kesehatan, Produktivitas dan Daya Saing Ketenagakerjaan serta Peningkatan Kemiskinan 6. Menjaga kondusifitas sosial dan politik	Tagana Kota Pasuruan		155.416.126,00	DINAS SOSIAL
6.	1.06.07	PROGRAM PENGELOLAAN TAMAN MAKAM PAHLAWAN	<i>Persentase cakupan pemeliharaan Taman Makam Pahlawan</i>	-			2,00 %	51.162.500,00						-	67.769.680,00	
	1.06.07.2.01	Pemeliharaan Taman Makam Pahlawan Nasional Kabupaten/Kota	<i>Persentase luasan Taman Makam Pahlawan yang dipelihara</i>	-			100 %	51.162.500,00			Membangun Lingkungan Hidup, Meningkatkan Ketahanan Bencana Dan Perubahan Iklim	PP3 - Peningkatan Kualitas Pendidikan, Kesehatan, Produktivitas dan Daya Saing Ketenagakerjaan serta Peningkatan Kemiskinan 6. Menjaga kondusifitas sosial dan politik	Sarana & Prasarana Pemakaman	-	67.769.680,00	DINAS SOSIAL
	1.06.07.2.01.0002	Pemeliharaan Taman Makam Pahlawan Nasional Kabupaten/Kota														
			<i>Jumlah Makam yang Terpenuhi Pemeliharaannya pada Taman Makam Pahlawan Kabupaten/Kota</i>				211 Makam	51.162.500,00	- Kota Pasuruan, Semua Kecamatan, Semua Kel/Desa	DANA TRANSFER UMUM-DANA ALOKASI UMUM	Membangun Lingkungan Hidup, Meningkatkan Ketahanan Bencana Dan Perubahan Iklim	PP3 - Peningkatan Kualitas Pendidikan, Kesehatan, Produktivitas dan Daya Saing Ketenagakerjaan serta Peningkatan Kemiskinan 6. Menjaga kondusifitas sosial dan politik	Sarana & Prasarana Pemakaman		67.769.680,00	DINAS SOSIAL
		DINAS TENAGA KERJA						6.890.424.546,00							8.384.814.739,00	
	2	URUSAN PEMERINTAHAN WAJIB YANG TIDAK BERKAITAN DENGAN PELAYANAN DASAR						6.890.424.546,00							8.384.814.739,00	
	2.07	URUSAN PEMERINTAHAN BIDANG TENAGA KERJA						6.890.424.546,00							8.384.814.739,00	

NO	KODE	URUSAN / BIDANG URUSAN / PROGRAM / KEGIATAN / SUB KEGIATAN	INDIKATOR PROGRAM / KEGIATAN / SUB KEGIATAN	TARGET AKHIR PERIODE RENSTRA OPD	REALISASI CAPAIAN RENJA OPD TAHUN 2022	PRAKIRAAN CAPAIAN TARGET RENJA OPD TAHUN 2023	CAPAIAN KINERJA DAN KERANGKA PENDANAAN					KELOMPOK SASARAN	PRAKIRAAN MAJU RENCANA TAHUN 2025		PERANGKAT DAERAH PENANGGUNG JAWAB	
							TARGET 2024	PAGU INDIKATIF (Rp)	LOKASI	SUMBER DANA	PRIORITAS		TARGET	PAGU INDIKATIF (Rp)		
											NASIONAL					DAERAH
1	2	3	4	5	6	7	8	9	10	11	12	13	14	15	16	17
1.	2.07.01	PROGRAM PENUNJANG URUSAN PEMERINTAHAN DAERAH KABUPATEN/KOTA	<i>Persentase kebutuhan penunjang pemerintahan yang terfasilitasi</i>	-			96 %	3.553.983.326,00						-	4.383.945.984,00	
	2.07.01.2.01	Perencanaan, Penganggaran, dan Evaluasi Kinerja Perangkat Daerah	<i>Persentase dokumen perencanaan dan laporan evaluasi kinerja yang tersusun tepat waktu</i>	-			100 %	31.999.800,00			Meningkatk an Sumber Daya Manusia Yang Berkualitas Dan Berdaya Saing	PP3 - Peni ngkatan Kualitas Pendidikan, Kesehatan, Produktivita s dan Daya Saing Kete ragakerjaa n serta Pen gentasan Kemiskinan 1. Penyediaan pasar menunjang sektor industri pengolahan dan perdag angan	Dokumen Perencanaan	-	34.200.000,00	DINAS TENAGA KERJA
	2.07.01.2.01.0001	Penyusunan Dokumen Perencanaan Perangkat Daerah														
			<i>Jumlah Dokumen Perencanaan Perangkat Daerah</i>				7 Dokumen	17.735.400,00	- Kota Pasuruan, Semua Kecamatan, Semua Kel/Desa	DANA TRANSFER UMUM-DANA ALOKASI UMUM	Meningkatk an Sumber Daya Manusia Yang Berkualitas Dan Berdaya Saing	PP3 - Peni ngkatan Kualitas Pendidikan, Kesehatan, Produktivita s dan Daya Saing Kete ragakerjaa n serta Pen gentasan Kemiskinan 1. Penyediaan pasar menunjang sektor industri pengolahan dan perdag angan	Dokumen Perencanaan		18.700.000,00	DINAS TENAGA KERJA
	2.07.01.2.01.0006	Koordinasi dan Penyusunan Laporan Capaian Kinerja dan Ikhtisar Realisasi Kinerja SKPD														

NO	KODE	URUSAN / BIDANG URUSAN / PROGRAM / KEGIATAN / SUB KEGIATAN	INDIKATOR PROGRAM / KEGIATAN / SUB KEGIATAN	TARGET AKHIR PERIODE RENSTRA OPD	REALISASI CAPAIAN RENJA OPD TAHUN 2022	PRAKIRAAN CAPAIAN TARGET RENJA OPD TAHUN 2023	CAPAIAN KINERJA DAN KERANGKA PENDANAAN						KELOMPOK SASARAN	PRAKIRAAN MAJU RENCANA TAHUN 2025		PERANGKAT DAERAH PENANGGUNG JAWAB
							TARGET 2024	PAGU INDIKATIF (Rp)	LOKASI	SUMBER DANA	PRIORITAS			TARGET	PAGU INDIKATIF (Rp)	
											NASIONAL	DAERAH				
1	2	3	4	5	6	7	8	9	10	11	12	13	14	15	16	17
			<i>Jumlah Laporan Capaian Kinerja dan Ikhtisar Realisasi Kinerja SKPD dan Laporan Hasil Koordinasi Penyusunan Laporan Capaian Kinerja dan Ikhtisar Realisasi Kinerja SKPD</i>				18 Laporan	4.264.400,00	- Kota Pasuruan, Semua Kecamatan, Semua Kel/Desa	DANA TRANSFER UMUM-DANA ALOKASI UMUM	Meningkatkan Sumber Daya Manusia Yang Berkualitas Dan Berdaya Saing	PP3 - Peningkatan Kualitas Pendidikan, Kesehatan, Produktivitas dan Daya Saing Keternagakerjaan serta Peningkatan Kemiskinan 1. Penyediaan pasar menunjang sektor industri pengolahan dan perdagangan	Dokumen Perencanaan		5.500.000,00	DINAS TENAGA KERJA
	2.07.01.2.01.0007	Evaluasi Kinerja Perangkat Daerah														
			<i>Jumlah Laporan Evaluasi Kinerja Perangkat Daerah</i>				1 Laporan	10.000.000,00	- Kota Pasuruan, Semua Kecamatan, Semua Kel/Desa	DANA TRANSFER UMUM-DANA ALOKASI UMUM	Meningkatkan Sumber Daya Manusia Yang Berkualitas Dan Berdaya Saing	PP3 - Peningkatan Kualitas Pendidikan, Kesehatan, Produktivitas dan Daya Saing Keternagakerjaan serta Peningkatan Kemiskinan 1. Penyediaan pasar menunjang sektor industri pengolahan dan perdagangan	Dokumen Perencanaan		10.000.000,00	DINAS TENAGA KERJA

NO	KODE	URUSAN / BIDANG URUSAN / PROGRAM / KEGIATAN / SUB KEGIATAN	INDIKATOR PROGRAM / KEGIATAN / SUB KEGIATAN	TARGET AKHIR PERIODE RENSTRA OPD	REALISASI CAPAIAN RENJA OPD TAHUN 2022	PRAKIRAAN CAPAIAN TARGET RENJA OPD TAHUN 2023	CAPAIAN KINERJA DAN KERANGKA PENDANAAN						KELOMPOK SASARAN	PRAKIRAAN MAJU RENCANA TAHUN 2025		PERANGKAT DAERAH PENANGGUNG JAWAB
							TARGET 2024	PAGU INDIKATIF (Rp)	LOKASI	SUMBER DANA	PRIORITAS			TARGET	PAGU INDIKATIF (Rp)	
											NASIONAL	DAERAH				
1	2	3	4	5	6	7	8	9	10	11	12	13	14	15	16	17
	2.07.01.2.02	Administrasi Keuangan Perangkat Daerah	<i>Persentase laporan keuangan yang tersusun tepat waktu</i>	-			100 %	2.721.045.126,00			Meningkatk an Sumber Daya Manusia Yang Berkualitas Dan Berdaya Saing	PP3 - Peni ngkatan Kualitas Pendidikan, Kesehatan, Produktivita s dan Daya Saing Kete nagakerjaa n serta Pen gentasan Kemiskinan 1. Penyediaan pasar menunjang sektor industri pengolahan dan perdag angan	Dokumen Keuangan	-	3.424.333.224,00	DINAS TENAGA KERJA
	2.07.01.2.02.0001	Penyediaan Gaji dan Tunjangan ASN														
			<i>Jumlah Orang yang Menerima Gaji dan Tunjangan ASN</i>				26 Orang/bulan	2.662.806.950,00	- Kota Pasuruan, Semua Kecamatan, Semua Kel/Desa	DANA TRANSFER UMUM-DANA ALOKASI UMUM	Meningkatk an Sumber Daya Manusia Yang Berkualitas Dan Berdaya Saing	PP3 - Peni ngkatan Kualitas Pendidikan, Kesehatan, Produktivita s dan Daya Saing Kete nagakerjaa n serta Pen gentasan Kemiskinan 1. Penyediaan pasar menunjang sektor industri pengolahan dan perdag angan	Dokumen Keuangan		3.353.933.224,00	DINAS TENAGA KERJA
	2.07.01.2.02.0007	Koordinasi dan Penyusunan Laporan Keuangan Bulanan/ Triwulanan/ Semesteran SKPD														

NO	KODE	URUSAN / BIDANG URUSAN / PROGRAM / KEGIATAN / SUB KEGIATAN	INDIKATOR PROGRAM / KEGIATAN / SUB KEGIATAN	TARGET AKHIR PERIODE RENSTRA OPD	REALISASI CAPAIAN RENJA OPD TAHUN 2022	PRAKIRAAN CAPAIAN TARGET RENJA OPD TAHUN 2023	CAPAIAN KINERJA DAN KERANGKA PENDANAAN					KELOMPOK SASARAN	PRAKIRAAN MAJU RENCANA TAHUN 2025		PERANGKAT DAERAH PENANGGUNG JAWAB	
							TARGET 2024	PAGU INDIKATIF (Rp)	LOKASI	SUMBER DANA	PRIORITAS		TARGET	PAGU INDIKATIF (Rp)		
											NASIONAL					DAERAH
1	2	3	4	5	6	7	8	9	10	11	12	13	14	15	16	17
			<i>Jumlah Laporan Keuangan Bulanan/ Triwulanan/ Semesteran SKPD dan Laporan Koordinasi Penyusunan Laporan Keuangan Bulanan/Triwulanan/Semesteran SKPD</i>				12 Laporan	58.238.176,00	- Kota Pasuruan, Semua Kecamatan, Semua Kel/Desa	DANA TRANSFER UMUM-DANA ALOKASI UMUM	Meningkatkan Sumber Daya Manusia Yang Berkualitas Dan Berdaya Saing	PP3 - Peningkatan Kualitas Pendidikan, Kesehatan, Produktivitas dan Daya Saing Ketenagakerjaan serta Peningkatan Kemiskinan 1. Penyediaan pasar menunjang sektor industri pengolahan dan perdagangan	Dokumen Keuangan		70.400.000,00	DINAS TENAGA KERJA
	2.07.01.2.03	Administrasi Barang Milik Daerah pada Perangkat Daerah	<i>Persentase laporan barang milik daerah pada SKPD</i>	-			95 %	36.161.200,00			Meningkatkan Sumber Daya Manusia Yang Berkualitas Dan Berdaya Saing	PP3 - Peningkatan Kualitas Pendidikan, Kesehatan, Produktivitas dan Daya Saing Ketenagakerjaan serta Peningkatan Kemiskinan 1. Penyediaan pasar menunjang sektor industri pengolahan dan perdagangan	Sarana dan Prasarana	-	51.726.000,00	DINAS TENAGA KERJA
	2.07.01.2.03.0005	Rekonsiliasi dan Penyusunan Laporan Barang Milik Daerah pada SKPD														

NO	KODE	URUSAN / BIDANG URUSAN / PROGRAM / KEGIATAN / SUB KEGIATAN	INDIKATOR PROGRAM / KEGIATAN / SUB KEGIATAN	TARGET AKHIR PERIODE RENSTRA OPD	REALISASI CAPAIAN RENJA OPD TAHUN 2022	PRAKIRAAN CAPAIAN TARGET RENJA OPD TAHUN 2023	CAPAIAN KINERJA DAN KERANGKA PENDANAAN					KELOMPOK SASARAN	PRAKIRAAN MAJU RENCANA TAHUN 2025		PERANGKAT DAERAH PENANGGUNG JAWAB	
							TARGET 2024	PAGU INDIKATIF (Rp)	LOKASI	SUMBER DANA	PRIORITAS		TARGET	PAGU INDIKATIF (Rp)		
											NASIONAL					DAERAH
1	2	3	4	5	6	7	8	9	10	11	12	13	14	15	16	17
			<i>Jumlah Laporan Rekonsiliasi dan Penyusunan Laporan Barang Milik Daerah pada SKPD</i>				12 Laporan	36.161.200,00	- Kota Pasuruan, Semua Kecamatan, Semua Kel/Desa	DANA TRANSFER UMUM-DANA ALOKASI UMUM	Meningkatkan Sumber Daya Manusia Yang Berkualitas Dan Berdaya Saing	PP3 - Peningkatan Kualitas Pendidikan, Kesehatan, Produktivitas dan Daya Saing Ketenagakerjaan serta Peningkatan Kemiskinan 1. Penyediaan pasar menunjang sektor industri pengolahan dan perdagangan	Sarana dan Prasarana		51.726.000,00	DINAS TENAGA KERJA
	2.07.01.2.05	Administrasi Kepegawaian Perangkat Daerah	<i>Persentase SDM aparatur yang meningkat kompetensinya</i>	-			95 %	18.466.000,00			Meningkatkan Sumber Daya Manusia Yang Berkualitas Dan Berdaya Saing	PP3 - Peningkatan Kualitas Pendidikan, Kesehatan, Produktivitas dan Daya Saing Ketenagakerjaan serta Peningkatan Kemiskinan 1. Penyediaan pasar menunjang sektor industri pengolahan dan perdagangan	ASN	-	28.980.000,00	DINAS TENAGA KERJA
	2.07.01.2.05.0003	Pendataan dan Pengolahan Administrasi Kepegawaian														

NO	KODE	URUSAN / BIDANG URUSAN / PROGRAM / KEGIATAN / SUB KEGIATAN	INDIKATOR PROGRAM / KEGIATAN / SUB KEGIATAN	TARGET AKHIR PERIODE RENSTRA OPD	REALISASI CAPAIAN RENJA OPD TAHUN 2022	PRAKIRAAN CAPAIAN TARGET RENJA OPD TAHUN 2023	CAPAIAN KINERJA DAN KERANGKA PENDANAAN						KELOMPOK SASARAN	PRAKIRAAN MAJU RENCANA TAHUN 2025		PERANGKAT DAERAH PENANGGUNG JAWAB
							TARGET 2024	PAGU INDIKATIF (Rp)	LOKASI	SUMBER DANA	PRIORITAS			TARGET	PAGU INDIKATIF (Rp)	
											NASIONAL	DAERAH				
1	2	3	4	5	6	7	8	9	10	11	12	13	14	15	16	17
			<i>Jumlah Dokumen Pendataan dan Pengolahan Administrasi Kepegawaian</i>				24 Dokumen	18.466.000,00	- Kota Pasuruan, Semua Kecamatan, Semua Kel/Desa	DANA TRANSFER UMUM-DANA ALOKASI UMUM	Meningkatkan Sumber Daya Manusia Yang Berkualitas Dan Berdaya Saing	PP3 - Peningkatan Kualitas Pendidikan, Kesehatan, Produktivitas dan Daya Saing Ketenagakerjaan serta Peningkatan Kemiskinan 1. Penyediaan pasar menunjang sektor industri pengolahan dan perdagangan	ASN		28.980.000,00	DINAS TENAGA KERJA
	2.07.01.2.06	Administrasi Umum Perangkat Daerah	<i>Persentase terpenuhinya layanan administrasi perkantoran</i>	-			95 %	134.984.500,00			Meningkatkan Sumber Daya Manusia Yang Berkualitas Dan Berdaya Saing	1. Penyediaan pasar menunjang sektor industri pengolahan dan perdagangan	Sarana dan Prasarana	-	140.497.440,00	DINAS TENAGA KERJA
	2.07.01.2.06.0001	Penyediaan Komponen Instalasi Listrik/Penerangan Bangunan Kantor														
			<i>Jumlah Paket Komponen Instalasi Listrik/Penerangan Bangunan Kantor yang Disediakan</i>				16 Paket	4.681.800,00	- Kota Pasuruan, Semua Kecamatan, Semua Kel/Desa	DANA TRANSFER UMUM-DANA ALOKASI UMUM	Meningkatkan Sumber Daya Manusia Yang Berkualitas Dan Berdaya Saing	1. Penyediaan pasar menunjang sektor industri pengolahan dan perdagangan	Sarana dan Prasarana		5.616.000,00	DINAS TENAGA KERJA
	2.07.01.2.06.0005	Penyediaan Barang Cetak dan Penggandaan														
			<i>Jumlah Paket Barang Cetak dan Penggandaan yang Disediakan</i>				5 Paket	5.251.800,00	- Kota Pasuruan, Semua Kecamatan, Semua Kel/Desa	DANA TRANSFER UMUM-DANA ALOKASI UMUM	Meningkatkan Sumber Daya Manusia Yang Berkualitas Dan Berdaya Saing	1. Penyediaan pasar menunjang sektor industri pengolahan dan perdagangan	Sarana dan Prasarana		6.300.000,00	DINAS TENAGA KERJA
	2.07.01.2.06.0006	Penyediaan Bahan Bacaan dan Peraturan Perundang-undangan														

NO	KODE	URUSAN / BIDANG URUSAN / PROGRAM / KEGIATAN / SUB KEGIATAN	INDIKATOR PROGRAM / KEGIATAN / SUB KEGIATAN	TARGET AKHIR PERIODE RENSTRA OPD	REALISASI CAPAIAN RENJA OPD TAHUN 2022	PRAKIRAAN CAPAIAN TARGET RENJA OPD TAHUN 2023	CAPAIAN KINERJA DAN KERANGKA PENDANAAN					KELOMPOK SASARAN	PRAKIRAAN MAJU RENCANA TAHUN 2025		PERANGKAT DAERAH PENANGGUNG JAWAB	
							TARGET 2024	PAGU INDIKATIF (Rp)	LOKASI	SUMBER DANA	PRIORITAS		TARGET	PAGU INDIKATIF (Rp)		
											NASIONAL					DAERAH
1	2	3	4	5	6	7	8	9	10	11	12	13	14	15	16	17
			<i>Jumlah Dokumen Bahan Bacaan dan Peraturan Perundang-Undangan yang Disediakan</i>				17 Dokumen	4.711.200,00	- Kota Pasuruan, Semua Kecamatan, Semua Kel/Desa	DANA TRANSFER UMUM-DANA ALOKASI UMUM	Meningkatk an Sumber Daya Manusia Yang Berkualitas Dan Berdaya Saing	PP3 - Peni ngkatan Kualitas Pendidikan, Kesehatan, Produktivita s dan Daya Saing Kete nagakerjaa n serta Pen gentasan Kemiskinan 1. Penyediaan pasar menunjang sektor industri pengolahan dan perdag angan	Sarana dan Prasarana		5.653.440,00	DINAS TENAGA KERJA
	2.07.01.2.06.0008	Fasilitasi Kunjungan Tamu														
			<i>Jumlah Laporan Fasilitasi Kunjungan Tamu</i>				1 Laporan	1.800.000,00	- Kota Pasuruan, Semua Kecamatan, Semua Kel/Desa	DANA TRANSFER UMUM-DANA ALOKASI UMUM	Meningkatk an Sumber Daya Manusia Yang Berkualitas Dan Berdaya Saing	PP3 - Peni ngkatan Kualitas Pendidikan, Kesehatan, Produktivita s dan Daya Saing Kete nagakerjaa n serta Pen gentasan Kemiskinan 1. Penyediaan pasar menunjang sektor industri pengolahan dan perdag angan	Sarana dan Prasarana		2.160.000,00	DINAS TENAGA KERJA
	2.07.01.2.06.0009	Penyelenggaraan Rapat Koordinasi dan Konsultasi SKPD														

NO	KODE	URUSAN / BIDANG URUSAN / PROGRAM / KEGIATAN / SUB KEGIATAN	INDIKATOR PROGRAM / KEGIATAN / SUB KEGIATAN	TARGET AKHIR PERIODE RENSTRA OPD	REALISASI CAPAIAN RENJA OPD TAHUN 2022	PRAKIRAAN CAPAIAN TARGET RENJA OPD TAHUN 2023	CAPAIAN KINERJA DAN KERANGKA PENDANAAN					KELOMPOK SASARAN	PRAKIRAAN MAJU RENCANA TAHUN 2025		PERANGKAT DAERAH PENANGGUNG JAWAB	
							TARGET 2024	PAGU INDIKATIF (Rp)	LOKASI	SUMBER DANA	PRIORITAS		TARGET	PAGU INDIKATIF (Rp)		
											NASIONAL					DAERAH
1	2	3	4	5	6	7	8	9	10	11	12	13	14	15	16	17
			<i>Jumlah Laporan Penyediaan Jasa Surat Menyurat</i>				1 Laporan	500.000,00	- Kota Pasuruan, Semua Kecamatan, Semua Kel/Desa	DANA TRANSFER UMUM-DANA ALOKASI UMUM	Meningkatk an Sumber Daya Manusia Yang Berkualitas Dan Berdaya Saing	PP3 - Peni ngkatan Kualitas Pendidikan, Kesehatan, Produktivita s dan Daya Saing Kete nagakerjaa n serta Pen gentasan Kemiskinan 1. Penyediaan pasar menunjang sektor industri pengolahan dan perdag angan	SARPRAS dan NON ASN		300.000,00	DINAS TENAGA KERJA
	2.07.01.2.08.0002	Penyediaan Jasa Komunikasi, Sumber Daya Air dan Listrik														
			<i>Jumlah Laporan Penyediaan Jasa Komunikasi, Sumber Daya Air dan Listrik yang Disediakan</i>				12 Laporan	74.925.600,00	- Kota Pasuruan, Semua Kecamatan, Semua Kel/Desa	DANA TRANSFER UMUM-DANA ALOKASI UMUM	Meningkatk an Sumber Daya Manusia Yang Berkualitas Dan Berdaya Saing	PP3 - Peni ngkatan Kualitas Pendidikan, Kesehatan, Produktivita s dan Daya Saing Kete nagakerjaa n serta Pen gentasan Kemiskinan 1. Penyediaan pasar menunjang sektor industri pengolahan dan perdag angan	SARPRAS dan NON ASN		104.256.000,00	DINAS TENAGA KERJA
	2.07.01.2.08.0004	Penyediaan Jasa Pelayanan Umum Kantor														

NO	KODE	URUSAN / BIDANG URUSAN / PROGRAM / KEGIATAN / SUB KEGIATAN	INDIKATOR PROGRAM / KEGIATAN / SUB KEGIATAN	TARGET AKHIR PERIODE RENSTRA OPD	REALISASI CAPAIAN RENJA OPD TAHUN 2022	PRAKIRAAN CAPAIAN TARGET RENJA OPD TAHUN 2023	CAPAIAN KINERJA DAN KERANGKA PENDANAAN					KELOMPOK SASARAN	PRAKIRAAN MAJU RENCANA TAHUN 2025		PERANGKAT DAERAH PENANGGUNG JAWAB	
							TARGET 2024	PAGU INDIKATIF (Rp)	LOKASI	SUMBER DANA	PRIORITAS		TARGET	PAGU INDIKATIF (Rp)		
											NASIONAL					DAERAH
1	2	3	4	5	6	7	8	9	10	11	12	13	14	15	16	17
			<i>Jumlah Laporan Penyediaan Jasa Pelayanan Umum Kantor yang Disediakan</i>				4 Laporan	172.915.100,00	- Kota Pasuruan, Semua Kecamatan, Semua Kel/Desa	DANA TRANSFER UMUM-DANA ALOKASI UMUM	Meningkatk an Sumber Daya Manusia Yang Berkualitas Dan Berdaya Saing	PP3 - Peni ngkatan Kualitas Pendidikan, Kesehatan, Produktivita s dan Daya Saing Kete nagakerjaa n serta Pen gentasan Kemiskinan 1. Penyediaan pasar menunjang sektor industri pengolahan dan perdag angan	SARPRAS dan NON ASN		207.481.320,00	DINAS TENAGA KERJA
	2.07.01.2.09	Pemeliharaan Barang Milik Daerah Penunjang Urusan Pemerintahan Daerah	<i>Persentase barang milik daerah yang terpelihara</i>	-			95 %	331.810.000,00			Meningkatk an Sumber Daya Manusia Yang Berkualitas Dan Berdaya Saing	PP3 - Peni ngkatan Kualitas Pendidikan, Kesehatan, Produktivita s dan Daya Saing Kete nagakerjaa n serta Pen gentasan Kemiskinan 1. Penyediaan pasar menunjang sektor industri pengolahan dan perdag angan	Sarana dan Prasarana	-	354.872.160,00	DINAS TENAGA KERJA
	2.07.01.2.09.0001	Penyediaan Jasa Pemeliharaan, Biaya Pemeliharaan, dan Pajak Kendaraan Perorangan Dinas atau Kendaraan Dinas Jabatan														

NO	KODE	URUSAN / BIDANG URUSAN / PROGRAM / KEGIATAN / SUB KEGIATAN	INDIKATOR PROGRAM / KEGIATAN / SUB KEGIATAN	TARGET AKHIR PERIODE RENSTRA OPD	REALISASI CAPAIAN RENJA OPD TAHUN 2022	PRAKIRAAN CAPAIAN TARGET RENJA OPD TAHUN 2023	CAPAIAN KINERJA DAN KERANGKA PENDANAAN						KELOMPOK SASARAN	PRAKIRAAN MAJU RENCANA TAHUN 2025		PERANGKAT DAERAH PENANGGUNG JAWAB
							TARGET 2024	PAGU INDIKATIF (Rp)	LOKASI	SUMBER DANA	PRIORITAS			TARGET	PAGU INDIKATIF (Rp)	
											NASIONAL	DAERAH				
1	2	3	4	5	6	7	8	9	10	11	12	13	14	15	16	17
			<i>Jumlah Kendaraan Perorangan Dinas atau Kendaraan Dinas Jabatan yang Dipelihara dan dibayarkan Pajaknya</i>				11 Unit	140.210.000,00	- Kota Pasuruan, Semua Kecamatan, Semua Kel/Desa	DANA TRANSFER UMUM-DANA ALOKASI UMUM	Meningkatkan Sumber Daya Manusia Yang Berkualitas Dan Berdaya Saing	PP3 - Peningkatan Kualitas Pendidikan, Kesehatan, Produktivitas dan Daya Saing Ketenagakerjaan serta Peningkatan Kemiskinan 1. Penyediaan pasar menunjang sektor industri pengolahan dan perdagangan	Sarana dan Prasarana		187.640.160,00	DINAS TENAGA KERJA
	2.07.01.2.09.0006	Pemeliharaan Peralatan dan Mesin Lainnya														
			<i>Jumlah Peralatan dan Mesin Lainnya yang Dipelihara</i>				46 Unit	13.240.000,00	- Kota Pasuruan, Semua Kecamatan, Semua Kel/Desa	DANA TRANSFER UMUM-DANA ALOKASI UMUM	Meningkatkan Sumber Daya Manusia Yang Berkualitas Dan Berdaya Saing	PP3 - Peningkatan Kualitas Pendidikan, Kesehatan, Produktivitas dan Daya Saing Ketenagakerjaan serta Peningkatan Kemiskinan 1. Penyediaan pasar menunjang sektor industri pengolahan dan perdagangan	Sarana dan Prasarana		17.232.000,00	DINAS TENAGA KERJA
	2.07.01.2.09.0009	Pemeliharaan/Rehabilitasi Gedung Kantor dan Bangunan Lainnya														

NO	KODE	URUSAN / BIDANG URUSAN / PROGRAM / KEGIATAN / SUB KEGIATAN	INDIKATOR PROGRAM / KEGIATAN / SUB KEGIATAN	TARGET AKHIR PERIODE RENSTRA OPD	REALISASI CAPAIAN RENJA OPD TAHUN 2022	PRAKIRAAN CAPAIAN TARGET RENJA OPD TAHUN 2023	CAPAIAN KINERJA DAN KERANGKA PENDANAAN					KELOMPOK SASARAN	PRAKIRAAN MAJU RENCANA TAHUN 2025		PERANGKAT DAERAH PENANGGUNG JAWAB	
							TARGET 2024	PAGU INDIKATIF (Rp)	LOKASI	SUMBER DANA	PRIORITAS		TARGET	PAGU INDIKATIF (Rp)		
											NASIONAL					DAERAH
1	2	3	4	5	6	7	8	9	10	11	12	13	14	15	16	17
			<i>Jumlah Gedung Kantor dan Bangunan Lainnya yang Dipelihara/Direhabilitasi</i>				1 Unit	178.360.000,00	- Kota Pasuruan, Semua Kecamatan, Semua Kel/Desa	DANA TRANSFER UMUM-DANA ALOKASI UMUM	Meningkatkan Sumber Daya Manusia Yang Berkualitas Dan Berdaya Saing	PP3 - Peningkatan Kualitas Pendidikan, Kesehatan, Produktivitas dan Daya Saing Ketenagakerjaan serta Peningkatan Kemiskinan 1. Penyediaan pasar menunjang sektor industri pengolahan dan perdagangan	Sarana dan Prasarana		150.000.000,00	DINAS TENAGA KERJA
2.	2.07.03	PROGRAM PELATIHAN KERJA DAN PRODUKTIVITAS TENAGA KERJA	<i>Persentase peserta pelatihan yang sudah mendapatkan pekerjaan Persentase perusahaan yang produktivitasnya lebih besar sama dengan satu</i>	-			17,5 % 85 %	2.066.551.200,00						-	2.493.700.000,00	
	2.07.03.2.01	Pelaksanaan Pelatihan berdasarkan Unit Kompetensi	<i>Persentase pencari kerja yang mendapat pelatihan</i>	-			28,50 %	2.017.789.400,00			Meningkatkan Sumber Daya Manusia Yang Berkualitas Dan Berdaya Saing	PP3 - Peningkatan Kualitas Pendidikan, Kesehatan, Produktivitas dan Daya Saing Ketenagakerjaan serta Peningkatan Kemiskinan 1. Penyediaan pasar menunjang sektor industri pengolahan dan perdagangan	Pencari Kerja	-	2.440.000.000,00	DINAS TENAGA KERJA
	2.07.03.2.01.0001	Proses Pelaksanaan Pendidikan dan Pelatihan Keterampilan bagi Pencari Kerja berdasarkan Klaster Kompetensi														

NO	KODE	URUSAN / BIDANG URUSAN / PROGRAM / KEGIATAN / SUB KEGIATAN	INDIKATOR PROGRAM / KEGIATAN / SUB KEGIATAN	TARGET AKHIR PERIODE RENSTRA OPD	REALISASI CAPAIAN RENJA OPD TAHUN 2022	PRAKIRAAN CAPAIAN TARGET RENJA OPD TAHUN 2023	CAPAIAN KINERJA DAN KERANGKA PENDANAAN						KELOMPOK SASARAN	PRAKIRAAN MAJU RENCANA TAHUN 2025		PERANGKAT DAERAH PENANGGUNG JAWAB
							TARGET 2024	PAGU INDIKATIF (Rp)	LOKASI	SUMBER DANA	PRIORITAS			TARGET	PAGU INDIKATIF (Rp)	
											NASIONAL	DAERAH				
1	2	3	4	5	6	7	8	9	10	11	12	13	14	15	16	17
			<i>Jumlah Tenaga Kerja yang Mendapat Pelatihan Berbasis Kompetensi pada Tahun n</i>				285 Orang	2.017.789.400,00	-	DANA TRANSFER UMUM-DANA ALOKASI UMUM	Meningkatkan Sumber Daya Manusia Yang Berkualitas Dan Berdaya Saing	PP3 - Peningkatan Kualitas Pendidikan, Kesehatan, Produktivitas dan Daya Saing Ketenagakerjaan serta Peningkatan Kemiskinan 1. Penyediaan pasar menunjang sektor industri pengolahan dan perdagangan	Pencari Kerja		2.440.000.000,00	DINAS TENAGA KERJA
	2.07.03.2.04	Konsultasi Produktivitas pada Perusahaan Kecil	<i>Jumlah perusahaan yang memiliki produktivitas lebih besar sama dengan satu</i>	-			50 perusahaan kecil	48.761.800,00			Meningkatkan Sumber Daya Manusia Yang Berkualitas Dan Berdaya Saing	PP3 - Peningkatan Kualitas Pendidikan, Kesehatan, Produktivitas dan Daya Saing Ketenagakerjaan serta Peningkatan Kemiskinan 1. Penyediaan pasar menunjang sektor industri pengolahan dan perdagangan	UMKM	-	53.700.000,00	DINAS TENAGA KERJA
	2.07.03.2.04.0001	Pelaksanaan Konsultasi Produktivitas kepada Perusahaan Kecil														

NO	KODE	URUSAN / BIDANG URUSAN / PROGRAM / KEGIATAN / SUB KEGIATAN	INDIKATOR PROGRAM / KEGIATAN / SUB KEGIATAN	TARGET AKHIR PERIODE RENSTRA OPD	REALISASI CAPAIAN RENJA OPD TAHUN 2022	PRAKIRAAN CAPAIAN TARGET RENJA OPD TAHUN 2023	CAPAIAN KINERJA DAN KERANGKA PENDANAAN					KELOMPOK SASARAN	PRAKIRAAN MAJU RENCANA TAHUN 2025		PERANGKAT DAERAH PENANGGUNG JAWAB	
							TARGET 2024	PAGU INDIKATIF (Rp)	LOKASI	SUMBER DANA	PRIORITAS		TARGET	PAGU INDIKATIF (Rp)		
											NASIONAL					DAERAH
1	2	3	4	5	6	7	8	9	10	11	12	13	14	15	16	17
			<i>Jumlah Perusahaan Kecil yang Mendapat Konsultasi Peningkatan Produktivitas</i>				50 Perusahaan	48.761.800,00	- Kota Pasuruan, Semua Kecamatan, Semua Kel/Desa	DANA TRANSFER UMUM-DANA ALOKASI UMUM	Meningkatk an Sumber Daya Manusia Yang Berkualitas Dan Berdaya Saing	PP3 - Peningkatan Kualitas Pendidikan, Kesehatan, Produktivitas dan Daya Saing Ketenagakerjaan serta Peningkatan Kemiskinan 1. Penyediaan pasar menunjang sektor industri pengolahan dan perdagangan	UMKM		53.700.000,00	DINAS TENAGA KERJA
3.	2.07.04	PROGRAM PENEMPATAN TENAGA KERJA	<i>Persentase pencari kerja terdaftar yang telah ditempatkan</i>	-			33 %	934.930.620,00						-	1.040.865.993,00	
	2.07.04.2.01	Pelayanan antar Kerja di Daerah Kabupaten/Kota	<i>Persentase pencari kerja yang mendapatkan informasi kerja</i>	-			18 %	642.675.000,00			Meningkatk an Sumber Daya Manusia Yang Berkualitas Dan Berdaya Saing	PP3 - Peningkatan Kualitas Pendidikan, Kesehatan, Produktivitas dan Daya Saing Ketenagakerjaan serta Peningkatan Kemiskinan 1. Penyediaan pasar menunjang sektor industri pengolahan dan perdagangan	Pencari Kerja	-	694.194.723,00	DINAS TENAGA KERJA
	2.07.04.2.01.0003	Penyuluhan dan Bimbingan Jabatan bagi Pencari Kerja														

NO	KODE	URUSAN / BIDANG URUSAN / PROGRAM / KEGIATAN / SUB KEGIATAN	INDIKATOR PROGRAM / KEGIATAN / SUB KEGIATAN	TARGET AKHIR PERIODE RENSTRA OPD	REALISASI CAPAIAN RENJA OPD TAHUN 2022	PRAKIRAAN CAPAIAN TARGET RENJA OPD TAHUN 2023	CAPAIAN KINERJA DAN KERANGKA PENDANAAN					KELOMPOK SASARAN	PRAKIRAAN MAJU RENCANA TAHUN 2025		PERANGKAT DAERAH PENANGGUNG JAWAB	
							TARGET 2024	PAGU INDIKATIF (Rp)	LOKASI	SUMBER DANA	PRIORITAS		TARGET	PAGU INDIKATIF (Rp)		
											NASIONAL					DAERAH
1	2	3	4	5	6	7	8	9	10	11	12	13	14	15	16	17
			<i>Jumlah Pencari Kerja yang Mendapatkan Penyuluhan dan Bimbingan Jabatan</i>				660 Orang	89.841.300,00	- Kota Pasuruan, Semua Kecamatan, Semua Kel/Desa	DANA TRANSFER UMUM-DANA ALOKASI UMUM	Meningkatkan Sumber Daya Manusia Yang Berkualitas Dan Berdaya Saing	PP3 - Peningkatan Kualitas Pendidikan, Kesehatan, Produktivitas dan Daya Saing Ketenagakerjaan serta Peningkatan Kemiskinan 1. Penyediaan pasar menunjang sektor industri pengolahan dan perdagangan	Pencari Kerja		97.384.454,00	DINAS TENAGA KERJA
	2.07.04.2.01.0005	Perluasan Kesempatan Kerja														
			<i>Jumlah Tenaga Kerja yang Diberdayakan Melalui program Perluasan Kesempatan Kerja</i>				192 Orang	552.833.700,00	- Kota Pasuruan, Semua Kecamatan, Semua Kel/Desa	DANA TRANSFER UMUM-DANA ALOKASI UMUM	Meningkatkan Sumber Daya Manusia Yang Berkualitas Dan Berdaya Saing	PP3 - Peningkatan Kualitas Pendidikan, Kesehatan, Produktivitas dan Daya Saing Ketenagakerjaan serta Peningkatan Kemiskinan 1. Penyediaan pasar menunjang sektor industri pengolahan dan perdagangan	Pencari Kerja		596.810.269,00	DINAS TENAGA KERJA

NO	KODE	URUSAN / BIDANG URUSAN / PROGRAM / KEGIATAN / SUB KEGIATAN	INDIKATOR PROGRAM / KEGIATAN / SUB KEGIATAN	TARGET AKHIR PERIODE RENSTRA OPD	REALISASI CAPAIAN RENJA OPD TAHUN 2022	PRAKIRAAN CAPAIAN TARGET RENJA OPD TAHUN 2023	CAPAIAN KINERJA DAN KERANGKA PENDANAAN						KELOMPOK SASARAN	PRAKIRAAN MAJU RENCANA TAHUN 2025		PERANGKAT DAERAH PENANGGUNG JAWAB
							TARGET 2024	PAGU INDIKATIF (Rp)	LOKASI	SUMBER DANA	PRIORITAS			TARGET	PAGU INDIKATIF (Rp)	
											NASIONAL	DAERAH				
1	2	3	4	5	6	7	8	9	10	11	12	13	14	15	16	17
	2.07.04.2.03	Pengelolaan Informasi Pasar Kerja	Jumlah pencari kerja yang terdaftar	-			1200 orang	232.209.620,00			Meningkatkan Sumber Daya Manusia Yang Berkualitas Dan Berdaya Saing	PP3 - Peningkatan Kualitas Pendidikan, Kesehatan, Produktivitas dan Daya Saing Ketenagakerjaan serta Peningkatan Kemiskinan 1. Penyediaan pasar menunjang sektor industri pengolahan dan perdagangan	Pencari Kerja	-	274.816.850,00	DINAS TENAGA KERJA
	2.07.04.2.03.0002	Pelayanan dan Penyediaan Informasi Pasar Kerja Online														
			Jumlah Pencari dan Pemberi Kerja yang Terdaftar dalam Pasar Kerja Melalui Sistem Online (Karir Hub)				1200 Orang	66.588.800,00	- Kota Pasuruan, Semua Kecamatan, Semua Kel/Desa	DANA TRANSFER UMUM-DANA ALOKASI UMUM	Meningkatkan Sumber Daya Manusia Yang Berkualitas Dan Berdaya Saing	PP3 - Peningkatan Kualitas Pendidikan, Kesehatan, Produktivitas dan Daya Saing Ketenagakerjaan serta Peningkatan Kemiskinan 1. Penyediaan pasar menunjang sektor industri pengolahan dan perdagangan	Pencari Kerja		92.609.473,00	DINAS TENAGA KERJA
	2.07.04.2.03.0003	Job Fair/Bursa Kerja														

NO	KODE	URUSAN / BIDANG URUSAN / PROGRAM / KEGIATAN / SUB KEGIATAN	INDIKATOR PROGRAM / KEGIATAN / SUB KEGIATAN	TARGET AKHIR PERIODE RENSTRA OPD	REALISASI CAPAIAN RENJA OPD TAHUN 2022	PRAKIRAAN CAPAIAN TARGET RENJA OPD TAHUN 2023	CAPAIAN KINERJA DAN KERANGKA PENDANAAN					KELOMPOK SASARAN	PRAKIRAAN MAJU RENCANA TAHUN 2025		PERANGKAT DAERAH PENANGGUNG JAWAB	
							TARGET 2024	PAGU INDIKATIF (Rp)	LOKASI	SUMBER DANA	PRIORITAS		TARGET	PAGU INDIKATIF (Rp)		
											NASIONAL					DAERAH
1	2	3	4	5	6	7	8	9	10	11	12	13	14	15	16	17
			<i>Jumlah Pencari Kerja yang Mendapatkan Pekerjaan Melalui Job Fair/Bursa Kerja</i>				300 Orang	165.620.820,00	- Kota Pasuruan, Semua Kecamatan, Semua Kel/Desa	DANA TRANSFER UMUM-DANA ALOKASI UMUM	Meningkatkan Sumber Daya Manusia Yang Berkualitas Dan Berdaya Saing	PP3 - Peningkatan Kualitas Pendidikan, Kesehatan, Produktivitas dan Daya Saing Ketenagakerjaan serta Peningkatan Kemiskinan 1. Penyediaan pasar menunjang sektor industri pengolahan dan perdagangan	Pencari Kerja		182.207.377,00	DINAS TENAGA KERJA
	2.07.04.2.04	Pelindungan PMI (Pra dan Purna Penempatan) di Daerah Kabupaten/Kota	<i>Jumlah pelaksanaan sosialisasi pencegahan penempatan CPMI non prosedural</i>	-			1 kegiatan	60.046.000,00			Meningkatkan Sumber Daya Manusia Yang Berkualitas Dan Berdaya Saing	PP3 - Peningkatan Kualitas Pendidikan, Kesehatan, Produktivitas dan Daya Saing Ketenagakerjaan serta Peningkatan Kemiskinan 1. Penyediaan pasar menunjang sektor industri pengolahan dan perdagangan	Pencari Kerja	-	71.854.420,00	DINAS TENAGA KERJA
	2.07.04.2.04.0001	Peningkatan Pelindungan dan Kompetensi Calon Pekerja Migran Indonesia (PMI)/Pekerja Migran Indonesia (PMI)														

NO	KODE	URUSAN / BIDANG URUSAN / PROGRAM / KEGIATAN / SUB KEGIATAN	INDIKATOR PROGRAM / KEGIATAN / SUB KEGIATAN	TARGET AKHIR PERIODE RENSTRA OPD	REALISASI CAPAIAN RENJA OPD TAHUN 2022	PRAKIRAAN CAPAIAN TARGET RENJA OPD TAHUN 2023	CAPAIAN KINERJA DAN KERANGKA PENDANAAN					KELOMPOK SASARAN	PRAKIRAAN MAJU RENCANA TAHUN 2025		PERANGKAT DAERAH PENANGGUNG JAWAB	
							TARGET 2024	PAGU INDIKATIF (Rp)	LOKASI	SUMBER DANA	PRIORITAS		TARGET	PAGU INDIKATIF (Rp)		
											NASIONAL					DAERAH
1	2	3	4	5	6	7	8	9	10	11	12	13	14	15	16	17
			<i>Jumlah CPMI/PMI yang Dilindungi dan Ditingkatkan Kompetensinya</i>				200 Orang	60.046.000,00	- Kota Pasuruan, Semua Kecamatan, Semua Kel/Desa	DANA TRANSFER UMUM-DANA ALOKASI UMUM	Meningkatkan Sumber Daya Manusia Yang Berkualitas Dan Berdaya Saing	PP3 - Peningkatan Kualitas Pendidikan, Kesehatan, Produktivitas dan Daya Saing Ketenagakerjaan serta Peningkatan Kemiskinan 1. Penyediaan pasar menunjang sektor industri pengolahan dan perdagangan	Pencari Kerja		71.854.420,00	DINAS TENAGA KERJA
4.	2.07.05	PROGRAM HUBUNGAN INDUSTRIAL	<i>persentase perusahaan yang menerapkan pembentukan sarana hubungan industrial</i>	-			73 %	334.959.400,00						-	466.302.762,00	
	2.07.05.2.01	Pengesahan Peraturan Perusahaan dan Pendaftaran Perjanjian Kerja Bersama untuk Perusahaan yang Hanya Beroperasi dalam 1 (Satu) Daerah Kabupaten/Kota	<i>Persentase perusahaan sesuai UMK</i>	-			63.10 %	250.000.000,00			Memperkuat Ketahanan Ekonomi Untuk Pertumbuhan Yang Berkualitas dan Berkeadilan	PP3 - Peningkatan Kualitas Pendidikan, Kesehatan, Produktivitas dan Daya Saing Ketenagakerjaan serta Peningkatan Kemiskinan 1. Penyediaan pasar menunjang sektor industri pengolahan dan perdagangan	Perusahaan	-	293.415.106,00	DINAS TENAGA KERJA
	2.07.05.2.01.0003	Penyelenggaraan Pendataan dan Informasi Sarana Hubungan Industrial dan Jaminan Sosial Tenaga Kerja serta Pengupahan														

NO	KODE	URUSAN / BIDANG URUSAN / PROGRAM / KEGIATAN / SUB KEGIATAN	INDIKATOR PROGRAM / KEGIATAN / SUB KEGIATAN	TARGET AKHIR PERIODE RENSTRA OPD	REALISASI CAPAIAN RENJA OPD TAHUN 2022	PRAKIRAAN CAPAIAN TARGET RENJA OPD TAHUN 2023	CAPAIAN KINERJA DAN KERANGKA PENDANAAN					KELOMPOK SASARAN	PRAKIRAAN MAJU RENCANA TAHUN 2025		PERANGKAT DAERAH PENANGGUNG JAWAB	
							TARGET 2024	PAGU INDIKATIF (Rp)	LOKASI	SUMBER DANA	PRIORITAS		TARGET	PAGU INDIKATIF (Rp)		
											NASIONAL					DAERAH
1	2	3	4	5	6	7	8	9	10	11	12	13	14	15	16	17
			<i>Jumlah Data dan Informasi Sarana HI (PP/PKB, Struktur Skala Upah, dan LKS Bipartit) dan Pekerja yang Terdaftar sebagai Peserta Jamsostek serta Pengupahan</i>				6 Laporan	250.000.000,00	- Kota Pasuruan, Semua Kecamatan, Semua Kel/Desa	DANA TRANSFER UMUM-DANA ALOKASI UMUM	Memperkuat Ketahanan Ekonomi Untuk Pertumbuhan Yang Berkualitas dan Berkeadilan	PP3 - Peningkatan Kualitas Pendidikan, Kesehatan, Produktivitas dan Daya Saing Ketenagakerjaan serta Peningkatan Kemiskinan 1. Penyediaan pasar menunjang sektor industri pengolahan dan perdagangan	Perusahaan		293.415.106,00	DINAS TENAGA KERJA
	2.07.05.2.02	Pencegahan dan Penyelesaian Perselisihan Hubungan Industrial, Mogok Kerja dan Penutupan Perusahaan di Daerah Kabupaten/Kota	<i>Persentase kasus penyelesaian Hubungan Industrial yang difasilitasi</i>	-			80 %	84.959.400,00			Memperkuat Ketahanan Ekonomi Untuk Pertumbuhan Yang Berkualitas dan Berkeadilan	PP3 - Peningkatan Kualitas Pendidikan, Kesehatan, Produktivitas dan Daya Saing Ketenagakerjaan serta Peningkatan Kemiskinan 1. Penyediaan pasar menunjang sektor industri pengolahan dan perdagangan	Pekerja dan Perusahaan	-	172.887.656,00	DINAS TENAGA KERJA
	2.07.05.2.02.0002	Penyelesaian Perselisihan Hubungan Industrial, Mogok Kerja, dan Penutupan Perusahaan yang Berakibat/Berdampak pada Kepentingan di 1 (satu) Daerah Kabupaten/Kota														

NO	KODE	URUSAN / BIDANG URUSAN / PROGRAM / KEGIATAN / SUB KEGIATAN	INDIKATOR PROGRAM / KEGIATAN / SUB KEGIATAN	TARGET AKHIR PERIODE RENSTRA OPD	REALISASI CAPAIAN RENJA OPD TAHUN 2022	PRAKIRAAN CAPAIAN TARGET RENJA OPD TAHUN 2023	CAPAIAN KINERJA DAN KERANGKA PENDANAAN					KELOMPOK SASARAN	PRAKIRAAN MAJU RENCANA TAHUN 2025		PERANGKAT DAERAH PENANGGUNG JAWAB	
							TARGET 2024	PAGU INDIKATIF (Rp)	LOKASI	SUMBER DANA	PRIORITAS		TARGET	PAGU INDIKATIF (Rp)		
											NASIONAL					DAERAH
1	2	3	4	5	6	7	8	9	10	11	12	13	14	15	16	17
			<i>Jumlah Lokasi Transmigrasi yang Dilaksanakan Monitoring dan Evaluasi</i>				0 Lokasi	0,00	- Kota Pasuruan, Semua Kecamatan, Semua Kel/Desa	-	Meningkatkan Sumber Daya Manusia Yang Berkualitas Dan Berdaya Saing	PP3 - Peningkatan Kualitas Pendidikan, Kesehatan, Produktivitas dan Daya Saing Ketenagakerjaan serta Peningkatan Kemiskinan 1. Penyediaan pasar menunjang sektor industri pengolahan dan perdagangan	Pencari Kerja		0,00	DINAS TENAGA KERJA
DINAS PEMBERDAYAAN PEREMPUAN PERLINDUNGAN ANAK DAN KB								11.936.201.958,00						12.533.466.130,00		
	2	URUSAN PEMERINTAHAN WAJIB YANG TIDAK BERKAITAN DENGAN PELAYANAN DASAR						11.936.201.958,00							12.533.466.130,00	
	2.08	URUSAN PEMERINTAHAN BIDANG PEMBERDAYAAN PEREMPUAN DAN PERLINDUNGAN ANAK						7.685.087.752,00							8.069.342.140,00	
1.	2.08.01	PROGRAM PENUNJANG URUSAN PEMERINTAHAN DAERAH KABUPATEN/KOTA	<i>Persentase kebutuhan penunjang pemerintahan yang terfasilitasi</i>	-			100 %	5.614.266.154,00						-	5.894.979.462,00	
	2.08.01.2.01	Perencanaan, Penganggaran, dan Evaluasi Kinerja Perangkat Daerah	<i>Persentase dokumen perencanaan dan laporan evaluasi kinerja yang tersusun tepat waktu</i>	-			100 persen	51.986.900,00			Meningkatkan Sumber Daya Manusia Yang Berkualitas Dan Berdaya Saing	PP3 - Peningkatan Kualitas Pendidikan, Kesehatan, Produktivitas dan Daya Saing Ketenagakerjaan serta Peningkatan Kemiskinan 8. Keberpihakan kesempatan pendidikan dan kesehatan yang berkualitas	Pengelola data dokumen perencanaan & laporan capaian kinerja OPD, masyarakat	-	54.586.245,00	DINAS PEMBERDAYAAN PEREMPUAN PERLINDUNGAN ANAK DAN KB
	2.08.01.2.01.0001	Penyusunan Dokumen Perencanaan Perangkat Daerah														

NO	KODE	URUSAN / BIDANG URUSAN / PROGRAM / KEGIATAN / SUB KEGIATAN	INDIKATOR PROGRAM / KEGIATAN / SUB KEGIATAN	TARGET AKHIR PERIODE RENSTRA OPD	REALISASI CAPAIAN RENJA OPD TAHUN 2022	PRAKIRAAN CAPAIAN TARGET RENJA OPD TAHUN 2023	CAPAIAN KINERJA DAN KERANGKA PENDANAAN					KELOMPOK SASARAN	PRAKIRAAN MAJU RENCANA TAHUN 2025		PERANGKAT DAERAH PENANGGUNG JAWAB	
							TARGET 2024	PAGU INDIKATIF (Rp)	LOKASI	SUMBER DANA	PRIORITAS		TARGET	PAGU INDIKATIF (Rp)		
											NASIONAL					DAERAH
1	2	3	4	5	6	7	8	9	10	11	12	13	14	15	16	17
			<i>Jumlah Dokumen Perencanaan Perangkat Daerah</i>				9 Dokumen	39.239.800,00	- Kota Pasuruan, Semua Kecamatan, Semua Kel/Desa	DANA TRANSFER UMUM-DANA ALOKASI UMUM	Meningkatk an Sumber Daya Manusia Yang Berkualitas Dan Berdaya Saing	PP3 - Peni ngkatan Kualitas Pendidikan, Kesehatan, Produktivita s dan Daya Saing Kete ragakerjaa n serta Pen gentasan Kemiskinan 8. Keberpih akan kese mpatan pendidikan dan kesehatan yang berkualitas	Pengelola data dokumen perencanaan & laporan capaian kinerja OPD, masyarakat		41.201.790,00	DINAS PEMBERDAYAAN PEREMPUAN PERLINDUNGAN ANAK DAN KB
	2.08.01.2.01.0006	Koordinasi dan Penyusunan Laporan Capaian Kinerja dan Ikhtisar Realisasi Kinerja SKPD														
			<i>Jumlah Laporan Capaian Kinerja dan Ikhtisar Realisasi Kinerja SKPD dan Laporan Hasil Koordinasi Penyusunan Laporan Capaian Kinerja dan Ikhtisar Realisasi Kinerja SKPD</i>				4 Laporan	2.204.700,00	- Kota Pasuruan, Semua Kecamatan, Semua Kel/Desa	DANA TRANSFER UMUM-DANA ALOKASI UMUM	Meningkatk an Sumber Daya Manusia Yang Berkualitas Dan Berdaya Saing	PP3 - Peni ngkatan Kualitas Pendidikan, Kesehatan, Produktivita s dan Daya Saing Kete ragakerjaa n serta Pen gentasan Kemiskinan 8. Keberpih akan kese mpatan pendidikan dan kesehatan yang berkualitas	Pengelola data dokumen perencanaan & laporan capaian kinerja OPD, masyarakat		2.314.935,00	DINAS PEMBERDAYAAN PEREMPUAN PERLINDUNGAN ANAK DAN KB
	2.08.01.2.01.0007	Evaluasi Kinerja Perangkat Daerah														
			<i>Jumlah Laporan Evaluasi Kinerja Perangkat Daerah</i>				2 Laporan	10.542.400,00	- Kota Pasuruan, Semua Kecamatan, Semua Kel/Desa	DANA TRANSFER UMUM-DANA ALOKASI UMUM	Meningkatk an Sumber Daya Manusia Yang Berkualitas Dan Berdaya Saing	PP3 - Peni ngkatan Kualitas Pendidikan, Kesehatan, Produktivita s dan Daya Saing Kete ragakerjaa n serta Pen gentasan Kemiskinan 8. Keberpih akan kese mpatan pendidikan dan kesehatan yang berkualitas	Pengelola data dokumen perencanaan & laporan capaian kinerja OPD, masyarakat		11.069.520,00	DINAS PEMBERDAYAAN PEREMPUAN PERLINDUNGAN ANAK DAN KB

NO	KODE	URUSAN / BIDANG URUSAN / PROGRAM / KEGIATAN / SUB KEGIATAN	INDIKATOR PROGRAM / KEGIATAN / SUB KEGIATAN	TARGET AKHIR PERIODE RENSTRA OPD	REALISASI CAPAIAN RENJA OPD TAHUN 2022	PRAKIRAAN CAPAIAN TARGET RENJA OPD TAHUN 2023	CAPAIAN KINERJA DAN KERANGKA PENDANAAN						KELOMPOK SASARAN	PRAKIRAAN MAJU RENCANA TAHUN 2025		PERANGKAT DAERAH PENANGGUNG JAWAB
							TARGET 2024	PAGU INDIKATIF (Rp)	LOKASI	SUMBER DANA	PRIORITAS			TARGET	PAGU INDIKATIF (Rp)	
											NASIONAL	DAERAH				
1	2	3	4	5	6	7	8	9	10	11	12	13	14	15	16	17
	2.08.01.2.02	Administrasi Keuangan Perangkat Daerah	<i>Persentase laporan keuangan yang tersusun tepat waktu</i>	-			100 persen	4.648.446.343,00			Meningkatk an Sumber Daya Manusia Yang Berkualitas Dan Berdaya Saing	PP3 - Peni ngkatan Kualitas Pendidikan, Kesehatan, Produktivita s dan Daya Saing Kete nagakerjaa n serta Pen gentasan Kemiskinan 8. Keberpih akan kese mpatan pendidikan dan kesehatan yang berkualitas	ASN pada Dinas Pemberdayaan Perempuan Perlindungan Anak dan KB	-	4.880.868.660,00	DINAS PEMBERDAYAAN PEREMPUAN PERLINDUNGAN ANAK DAN KB
	2.08.01.2.02.0001	Penyediaan Gaji dan Tunjangan ASN														
			<i>Jumlah Orang yang Menerima Gaji dan Tunjangan ASN</i>				38 Orang/bulan	4.552.455.543,00	- Kota Pasuruan, Semua Kecamatan, Semua Kel/Desa	DANA TRANSFER UMUM-DANA ALOKASI UMUM	Meningkatk an Sumber Daya Manusia Yang Berkualitas Dan Berdaya Saing	PP3 - Peni ngkatan Kualitas Pendidikan, Kesehatan, Produktivita s dan Daya Saing Kete nagakerjaa n serta Pen gentasan Kemiskinan 8. Keberpih akan kese mpatan pendidikan dan kesehatan yang berkualitas	ASN pada Dinas Pemberdayaan Perempuan Perlindungan Anak dan KB		4.780.078.320,00	DINAS PEMBERDAYAAN PEREMPUAN PERLINDUNGAN ANAK DAN KB
	2.08.01.2.02.0005	Koordinasi dan Penyusunan Laporan Keuangan Akhir Tahun SKPD														
			<i>Jumlah Laporan Keuangan Akhir Tahun SKPD dan Laporan Hasil Koordinasi Penyusunan Laporan Keuangan Akhir Tahun SKPD</i>				1 Laporan	3.803.600,00	- Kota Pasuruan, Semua Kecamatan, Semua Kel/Desa	DANA TRANSFER UMUM-DANA ALOKASI UMUM	Meningkatk an Sumber Daya Manusia Yang Berkualitas Dan Berdaya Saing	PP3 - Peni ngkatan Kualitas Pendidikan, Kesehatan, Produktivita s dan Daya Saing Kete nagakerjaa n serta Pen gentasan Kemiskinan 8. Keberpih akan kese mpatan pendidikan dan kesehatan yang berkualitas	ASN pada Dinas Pemberdayaan Perempuan Perlindungan Anak dan KB		3.993.780,00	DINAS PEMBERDAYAAN PEREMPUAN PERLINDUNGAN ANAK DAN KB

NO	KODE	URUSAN / BIDANG URUSAN / PROGRAM / KEGIATAN / SUB KEGIATAN	INDIKATOR PROGRAM / KEGIATAN / SUB KEGIATAN	TARGET AKHIR PERIODE RENSTRA OPD	REALISASI CAPAIAN RENJA OPD TAHUN 2022	PRAKIRAAN CAPAIAN TARGET RENJA OPD TAHUN 2023	CAPAIAN KINERJA DAN KERANGKA PENDANAAN						KELOMPOK SASARAN	PRAKIRAAN MAJU RENCANA TAHUN 2025		PERANGKAT DAERAH PENANGGUNG JAWAB
							TARGET 2024	PAGU INDIKATIF (Rp)	LOKASI	SUMBER DANA	PRIORITAS			TARGET	PAGU INDIKATIF (Rp)	
											NASIONAL	DAERAH				
1	2	3	4	5	6	7	8	9	10	11	12	13	14	15	16	17
	2.08.01.2.02.0007	Koordinasi dan Penyusunan Laporan Keuangan Bulanan/ Triwulanan/ Semesteran SKPD														
			<i>Jumlah Laporan Keuangan Bulanan/ Triwulanan/ Semesteran SKPD dan Laporan Koordinasi Penyusunan Laporan Keuangan Bulanan/Triwulanan/Semesteran SKPD</i>				12 Laporan	92.187.200,00	- Kota Pasuruan, Semua Kecamatan, Semua Kel/Desa	DANA TRANSFER UMUM-DANA ALOKASI UMUM	Meningkatkan Sumber Daya Manusia Yang Berkualitas Dan Berdaya Saing	PP3 - Peningkatan Kualitas Pendidikan, Kesehatan, Produktivitas dan Daya Saing Ketenagakerjaan serta Peningkatan Kemiskinan 8. Keberpahaman kesempatan pendidikan dan kesehatan yang berkualitas	ASN pada Dinas Pemberdayaan Perempuan Perlindungan Anak dan KB		96.796.560,00	DINAS PEMBERDAYAAN PEREMPUAN PERLINDUNGAN ANAK DAN KB
	2.08.01.2.03	Administrasi Barang Milik Daerah pada Perangkat Daerah	<i>Persentase laporan barang milik daerah yang tersusun tepat waktu</i>	-			100 persen	54.558.000,00			Meningkatkan Sumber Daya Manusia Yang Berkualitas Dan Berdaya Saing	PP3 - Peningkatan Kualitas Pendidikan, Kesehatan, Produktivitas dan Daya Saing Ketenagakerjaan serta Peningkatan Kemiskinan 8. Keberpahaman kesempatan pendidikan dan kesehatan yang berkualitas	Pengelola Data Dokumen Pelaporan Barang	-	57.285.900,00	DINAS PEMBERDAYAAN PEREMPUAN PERLINDUNGAN ANAK DAN KB
	2.08.01.2.03.0005	Rekonsiliasi dan Penyusunan Laporan Barang Milik Daerah pada SKPD														
			<i>Jumlah Laporan Rekonsiliasi dan Penyusunan Laporan Barang Milik Daerah pada SKPD</i>				4 Laporan	54.558.000,00	- Kota Pasuruan, Semua Kecamatan, Semua Kel/Desa	DANA TRANSFER UMUM-DANA ALOKASI UMUM	Meningkatkan Sumber Daya Manusia Yang Berkualitas Dan Berdaya Saing	PP3 - Peningkatan Kualitas Pendidikan, Kesehatan, Produktivitas dan Daya Saing Ketenagakerjaan serta Peningkatan Kemiskinan 8. Keberpahaman kesempatan pendidikan dan kesehatan yang berkualitas	Pengelola Data Dokumen Pelaporan Barang		57.285.900,00	DINAS PEMBERDAYAAN PEREMPUAN PERLINDUNGAN ANAK DAN KB

NO	KODE	URUSAN / BIDANG URUSAN / PROGRAM / KEGIATAN / SUB KEGIATAN	INDIKATOR PROGRAM / KEGIATAN / SUB KEGIATAN	TARGET AKHIR PERIODE RENSTRA OPD	REALISASI CAPAIAN RENJA OPD TAHUN 2022	PRAKIRAAN CAPAIAN TARGET RENJA OPD TAHUN 2023	CAPAIAN KINERJA DAN KERANGKA PENDANAAN					KELOMPOK SASARAN	PRAKIRAAN MAJU RENCANA TAHUN 2025		PERANGKAT DAERAH PENANGGUNG JAWAB	
							TARGET 2024	PAGU INDIKATIF (Rp)	LOKASI	SUMBER DANA	PRIORITAS		TARGET	PAGU INDIKATIF (Rp)		
											NASIONAL					DAERAH
1	2	3	4	5	6	7	8	9	10	11	12	13	14	15	16	17
	2.08.01.2.05	Administrasi Kepegawaian Perangkat Daerah	<i>Persentase SDM Aparatur yang meningkat kompetensi</i>	-			100 persen	10.615.100,00			Meningkatkan Sumber Daya Manusia Yang Berkualitas Dan Berdaya Saing	PP3 - Peningkatan Kualitas Pendidikan, Kesehatan, Produktivitas dan Daya Saing Ketenagakerjaan serta Peningkatan Kemiskinan 8. Keberpilihan kesempatan pendidikan dan kesehatan yang berkualitas	ASN pada kantor DP3AKB, Pengelola Data Laporan Pengelolaan Kepegawaian	-	11.145.855,00	DINAS PEMBERDAYAAN PEREMPUAN PERLINDUNGAN ANAK DAN KB
	2.08.01.2.05.0003	Pendataan dan Pengolahan Administrasi Kepegawaian														
			<i>Jumlah Dokumen Pendataan dan Pengolahan Administrasi Kepegawaian</i>				3 Dokumen	10.615.100,00	- Kota Pasuruan, Semua Kecamatan, Semua Kel/Desa	DANA TRANSFER UMUM-DANA ALOKASI UMUM	Meningkatkan Sumber Daya Manusia Yang Berkualitas Dan Berdaya Saing	PP3 - Peningkatan Kualitas Pendidikan, Kesehatan, Produktivitas dan Daya Saing Ketenagakerjaan serta Peningkatan Kemiskinan 8. Keberpilihan kesempatan pendidikan dan kesehatan yang berkualitas	ASN pada kantor DP3AKB, Pengelola Data Laporan Pengelolaan Kepegawaian		11.145.855,00	DINAS PEMBERDAYAAN PEREMPUAN PERLINDUNGAN ANAK DAN KB
	2.08.01.2.06	Administrasi Umum Perangkat Daerah	<i>Persentase terpenuhinya layanan administrasi perkantoran</i>	-			90 persen	177.119.650,00			Meningkatkan Sumber Daya Manusia Yang Berkualitas Dan Berdaya Saing	PP3 - Peningkatan Kualitas Pendidikan, Kesehatan, Produktivitas dan Daya Saing Ketenagakerjaan serta Peningkatan Kemiskinan 8. Keberpilihan kesempatan pendidikan dan kesehatan yang berkualitas	Fasilitas kelengkapan administrasi pada kantor DP3AKB	-	185.975.633,00	DINAS PEMBERDAYAAN PEREMPUAN PERLINDUNGAN ANAK DAN KB
	2.08.01.2.06.0001	Penyediaan Komponen Instalasi Listrik/Penerangan Bangunan Kantor														

NO	KODE	URUSAN / BIDANG URUSAN / PROGRAM / KEGIATAN / SUB KEGIATAN	INDIKATOR PROGRAM / KEGIATAN / SUB KEGIATAN	TARGET AKHIR PERIODE RENSTRA OPD	REALISASI CAPAIAN RENJA OPD TAHUN 2022	PRAKIRAAN CAPAIAN TARGET RENJA OPD TAHUN 2023	CAPAIAN KINERJA DAN KERANGKA PENDANAAN						KELOMPOK SASARAN	PRAKIRAAN MAJU RENCANA TAHUN 2025		PERANGKAT DAERAH PENANGGUNG JAWAB
							TARGET 2024	PAGU INDIKATIF (Rp)	LOKASI	SUMBER DANA	PRIORITAS			TARGET	PAGU INDIKATIF (Rp)	
											NASIONAL	DAERAH				
1	2	3	4	5	6	7	8	9	10	11	12	13	14	15	16	17
			<i>Jumlah Paket Komponen Instalasi Listrik/Penerangan Bangunan Kantor yang Disediakan</i>				4 Paket	11.939.450,00	- Kota Pasuruan, Semua Kecamatan, Semua Kel/Desa	DANA TRANSFER UMUM-DANA ALOKASI UMUM	Meningkatkan Sumber Daya Manusia Yang Berkualitas Dan Berdaya Saing	PP3 - Peningkatan Kualitas Pendidikan, Kesehatan, Produktivitas dan Daya Saing Ketenagakerjaan serta Peningkatan Kemiskinan 8. Keberpahaman kesempatan pendidikan dan kesehatan yang berkualitas	Fasilitas kelengkapan administrasi pada kantor DP3AKB		12.536.423,00	DINAS PEMBERDAYAAN PEREMPUAN PERLINDUNGAN ANAK DAN KB
	2.08.01.2.06.0005	Penyediaan Barang Cetak dan Penggandaan														
			<i>Jumlah Paket Barang Cetak dan Penggandaan yang Disediakan</i>				6 Paket	10.531.700,00	- Kota Pasuruan, Semua Kecamatan, Semua Kel/Desa	DANA TRANSFER UMUM-DANA ALOKASI UMUM	Meningkatkan Sumber Daya Manusia Yang Berkualitas Dan Berdaya Saing	PP3 - Peningkatan Kualitas Pendidikan, Kesehatan, Produktivitas dan Daya Saing Ketenagakerjaan serta Peningkatan Kemiskinan 8. Keberpahaman kesempatan pendidikan dan kesehatan yang berkualitas	Fasilitas kelengkapan administrasi pada kantor DP3AKB		11.058.285,00	DINAS PEMBERDAYAAN PEREMPUAN PERLINDUNGAN ANAK DAN KB
	2.08.01.2.06.0006	Penyediaan Bahan Bacaan dan Peraturan Perundang-undangan														
			<i>Jumlah Dokumen Bahan Bacaan dan Peraturan Perundang-Undangan yang Disediakan</i>				2 Dokumen	3.390.000,00	- Kota Pasuruan, Semua Kecamatan, Semua Kel/Desa	DANA TRANSFER UMUM-DANA ALOKASI UMUM	Meningkatkan Sumber Daya Manusia Yang Berkualitas Dan Berdaya Saing	PP3 - Peningkatan Kualitas Pendidikan, Kesehatan, Produktivitas dan Daya Saing Ketenagakerjaan serta Peningkatan Kemiskinan 8. Keberpahaman kesempatan pendidikan dan kesehatan yang berkualitas	Fasilitas kelengkapan administrasi pada kantor DP3AKB		3.559.500,00	DINAS PEMBERDAYAAN PEREMPUAN PERLINDUNGAN ANAK DAN KB

NO	KODE	URUSAN / BIDANG URUSAN / PROGRAM / KEGIATAN / SUB KEGIATAN	INDIKATOR PROGRAM / KEGIATAN / SUB KEGIATAN	TARGET AKHIR PERIODE RENSTRA OPD	REALISASI CAPAIAN RENJA OPD TAHUN 2022	PRAKIRAAN CAPAIAN TARGET RENJA OPD TAHUN 2023	CAPAIAN KINERJA DAN KERANGKA PENDANAAN						KELOMPOK SASARAN	PRAKIRAAN MAJU RENCANA TAHUN 2025		PERANGKAT DAERAH PENANGGUNG JAWAB
							TARGET 2024	PAGU INDIKATIF (Rp)	LOKASI	SUMBER DANA	PRIORITAS			TARGET	PAGU INDIKATIF (Rp)	
											NASIONAL	DAERAH				
1	2	3	4	5	6	7	8	9	10	11	12	13	14	15	16	17
	2.08.01.2.06.0008	Fasilitasi Kunjungan Tamu														
			<i>Jumlah Laporan Fasilitasi Kunjungan Tamu</i>				6 Laporan	4.956.500,00	- Kota Pasuruan, Semua Kecamatan, Semua Kel/Desa	DANA TRANSFER UMUM-DANA ALOKASI UMUM	Meningkatkan Sumber Daya Manusia Yang Berkualitas Dan Berdaya Saing	PP3 - Peningkatan Kualitas Pendidikan, Kesehatan, Produktivitas dan Daya Saing Ketenagakerjaan serta Peningkatan Kemiskinan 8. Keberpahaman kesempatan pendidikan dan kesehatan yang berkualitas	Fasilitas kelengkapan administrasi pada kantor DP3AKB		5.204.325,00	DINAS PEMBERDAYAAN PEREMPUAN PERLINDUNGAN ANAK DAN KB
	2.08.01.2.06.0009	Penyelenggaraan Rapat Koordinasi dan Konsultasi SKPD														
			<i>Jumlah Laporan Penyelenggaraan Rapat Koordinasi dan Konsultasi SKPD</i>				12 Laporan	146.302.000,00	- Kota Pasuruan, Semua Kecamatan, Semua Kel/Desa	DANA TRANSFER UMUM-DANA ALOKASI UMUM	Meningkatkan Sumber Daya Manusia Yang Berkualitas Dan Berdaya Saing	PP3 - Peningkatan Kualitas Pendidikan, Kesehatan, Produktivitas dan Daya Saing Ketenagakerjaan serta Peningkatan Kemiskinan 8. Keberpahaman kesempatan pendidikan dan kesehatan yang berkualitas	Fasilitas kelengkapan administrasi pada kantor DP3AKB		153.617.100,00	DINAS PEMBERDAYAAN PEREMPUAN PERLINDUNGAN ANAK DAN KB
	2.08.01.2.07	Pengadaan Barang Milik Daerah Penunjang Urusan Pemerintah Daerah	<i>Persentase terpenuhinya pengadaan barang milik daerah</i>	-			100 persen	77.046.800,00			Meningkatkan Sumber Daya Manusia Yang Berkualitas Dan Berdaya Saing	PP3 - Peningkatan Kualitas Pendidikan, Kesehatan, Produktivitas dan Daya Saing Ketenagakerjaan serta Peningkatan Kemiskinan 8. Keberpahaman kesempatan pendidikan dan kesehatan yang berkualitas	Pengelola Data Dokumen Pelaporan Barang	-	80.899.140,00	DINAS PEMBERDAYAAN PEREMPUAN PERLINDUNGAN ANAK DAN KB

NO	KODE	URUSAN / BIDANG URUSAN / PROGRAM / KEGIATAN / SUB KEGIATAN	INDIKATOR PROGRAM / KEGIATAN / SUB KEGIATAN	TARGET AKHIR PERIODE RENSTRA OPD	REALISASI CAPAIAN RENJA OPD TAHUN 2022	PRAKIRAAN CAPAIAN TARGET RENJA OPD TAHUN 2023	CAPAIAN KINERJA DAN KERANGKA PENDANAAN						KELOMPOK SASARAN	PRAKIRAAN MAJU RENCANA TAHUN 2025		PERANGKAT DAERAH PENANGGUNG JAWAB
							TARGET 2024	PAGU INDIKATIF (Rp)	LOKASI	SUMBER DANA	PRIORITAS			TARGET	PAGU INDIKATIF (Rp)	
											NASIONAL	DAERAH				
1	2	3	4	5	6	7	8	9	10	11	12	13	14	15	16	17
	2.08.01.2.07.0006	Pengadaan Peralatan dan Mesin Lainnya														
			<i>Jumlah Unit Peralatan dan Mesin Lainnya yang Disediakan</i>				9 Unit	77.046.800,00	- Kota Pasuruan, Semua Kecamatan, Semua Kel/Desa	DANA TRANSFER UMUM-DANA ALOKASI UMUM	Meningkatk an Sumber Daya Manusia Yang Berkualitas Dan Berdaya Saing	PP3 - Peni ngkatan Kualitas Pendidikan, Kesehatan, Produktivita s dan Daya Saing Kete nagakerjaa n serta Pen gentasan Kemiskinan 8. Keberpih akan kese mpatan pendidikan dan kesehatan yang berkualitas	Pengelola Data Dokumen Pelaporan Barang		80.899.140,00	DINAS PEMBERDAYAAN PEREMPUAN PERLINDUNGAN ANAK DAN KB
	2.08.01.2.08	Penyediaan Jasa Penunjang Urusan Pemerintahan Daerah	<i>Persentase terpenuhinya jasa penunjang layanan perkantoran</i>	-			90 persen	269.218.750,00			Meningkatk an Sumber Daya Manusia Yang Berkualitas Dan Berdaya Saing	PP3 - Peni ngkatan Kualitas Pendidikan, Kesehatan, Produktivita s dan Daya Saing Kete nagakerjaa n serta Pen gentasan Kemiskinan 8. Keberpih akan kese mpatan pendidikan dan kesehatan yang berkualitas	Pengelola Data Dokumen Pelaporan Barang	-	282.679.687,00	DINAS PEMBERDAYAAN PEREMPUAN PERLINDUNGAN ANAK DAN KB
	2.08.01.2.08.0001	Penyediaan Jasa Surat Menyurat														
			<i>Jumlah Laporan Penyediaan Jasa Surat Menyurat</i>				6 Laporan	3.000.000,00	- Kota Pasuruan, Semua Kecamatan, Semua Kel/Desa	DANA TRANSFER UMUM-DANA ALOKASI UMUM	Meningkatk an Sumber Daya Manusia Yang Berkualitas Dan Berdaya Saing	PP3 - Peni ngkatan Kualitas Pendidikan, Kesehatan, Produktivita s dan Daya Saing Kete nagakerjaa n serta Pen gentasan Kemiskinan 8. Keberpih akan kese mpatan pendidikan dan kesehatan yang berkualitas	Pengelola Data Dokumen Pelaporan Barang		3.150.000,00	DINAS PEMBERDAYAAN PEREMPUAN PERLINDUNGAN ANAK DAN KB

NO	KODE	URUSAN / BIDANG URUSAN / PROGRAM / KEGIATAN / SUB KEGIATAN	INDIKATOR PROGRAM / KEGIATAN / SUB KEGIATAN	TARGET AKHIR PERIODE RENSTRA OPD	REALISASI CAPAIAN RENJA OPD TAHUN 2022	PRAKIRAAN CAPAIAN TARGET RENJA OPD TAHUN 2023	CAPAIAN KINERJA DAN KERANGKA PENDANAAN						KELOMPOK SASARAN	PRAKIRAAN MAJU RENCANA TAHUN 2025		PERANGKAT DAERAH PENANGGUNG JAWAB
							TARGET 2024	PAGU INDIKATIF (Rp)	LOKASI	SUMBER DANA	PRIORITAS			TARGET	PAGU INDIKATIF (Rp)	
											NASIONAL	DAERAH				
1	2	3	4	5	6	7	8	9	10	11	12	13	14	15	16	17
	2.08.01.2.08.0002	Penyediaan Jasa Komunikasi, Sumber Daya Air dan Listrik														
			<i>Jumlah Laporan Penyediaan Jasa Komunikasi, Sumber Daya Air dan Listrik yang Disediakan</i>				12 Laporan	125.221.950,00	- Kota Pasuruan, Semua Kecamatan, Semua Kel/Desa	DANA TRANSFER UMUM-DANA ALOKASI UMUM	Meningkatk an Sumber Daya Manusia Yang Berkualitas Dan Berdaya Saing	PP3 - Peni ngkatan Kualitas Pendidikan, Kesehatan, Produktivita s dan Daya Saing Kete nagakerjaa n serta Pen gentasan Kemiskinan 8. Keberpih akan kese mpatan pendidikan dan kesehatan yang berkualitas	Pengelola Data Dokumen Pelaporan Barang		131.483.047,00	DINAS PEMBERDAYAAN PEREMPUAN PERLINDUNGAN ANAK DAN KB
	2.08.01.2.08.0004	Penyediaan Jasa Pelayanan Umum Kantor														
			<i>Jumlah Laporan Penyediaan Jasa Pelayanan Umum Kantor yang Disediakan</i>				10 Laporan	140.996.800,00	- Kota Pasuruan, Semua Kecamatan, Semua Kel/Desa	DANA TRANSFER UMUM-DANA ALOKASI UMUM	Meningkatk an Sumber Daya Manusia Yang Berkualitas Dan Berdaya Saing	PP3 - Peni ngkatan Kualitas Pendidikan, Kesehatan, Produktivita s dan Daya Saing Kete nagakerjaa n serta Pen gentasan Kemiskinan 8. Keberpih akan kese mpatan pendidikan dan kesehatan yang berkualitas	Pengelola Data Dokumen Pelaporan Barang		148.046.640,00	DINAS PEMBERDAYAAN PEREMPUAN PERLINDUNGAN ANAK DAN KB
	2.08.01.2.09	Pemeliharaan Barang Milik Daerah Penunjang Urusan Pemerintahan Daerah	<i>Persentase barang milik daerah yang terpelihara</i>	-			90 persen	325.274.611,00			Meningkatk an Sumber Daya Manusia Yang Berkualitas Dan Berdaya Saing	PP3 - Peni ngkatan Kualitas Pendidikan, Kesehatan, Produktivita s dan Daya Saing Kete nagakerjaa n serta Pen gentasan Kemiskinan 8. Keberpih akan kese mpatan pendidikan dan kesehatan yang berkualitas	Pengelola Data Dokumen Pelaporan Barang	-	341.538.342,00	DINAS PEMBERDAYAAN PEREMPUAN PERLINDUNGAN ANAK DAN KB

NO	KODE	URUSAN / BIDANG URUSAN / PROGRAM / KEGIATAN / SUB KEGIATAN	INDIKATOR PROGRAM / KEGIATAN / SUB KEGIATAN	TARGET AKHIR PERIODE RENSTRA OPD	REALISASI CAPAIAN RENJA OPD TAHUN 2022	PRAKIRAAN CAPAIAN TARGET RENJA OPD TAHUN 2023	CAPAIAN KINERJA DAN KERANGKA PENDANAAN						KELOMPOK SASARAN	PRAKIRAAN MAJU RENCANA TAHUN 2025		PERANGKAT DAERAH PENANGGUNG JAWAB
							TARGET 2024	PAGU INDIKATIF (Rp)	LOKASI	SUMBER DANA	PRIORITAS			TARGET	PAGU INDIKATIF (Rp)	
											NASIONAL	DAERAH				
1	2	3	4	5	6	7	8	9	10	11	12	13	14	15	16	17
	2.08.01.2.09.0001	Penyediaan Jasa Pemeliharaan, Biaya Pemeliharaan, dan Pajak Kendaraan Perorangan Dinas atau Kendaraan Dinas Jabatan														
			<i>Jumlah Kendaraan Perorangan Dinas atau Kendaraan Dinas Jabatan yang Dipelihara dan dibayarkan Pajaknya</i>				2 Unit	39.710.000,00	- Kota Pasuruan, Semua Kecamatan, Semua Kel/Desa	DANA TRANSFER UMUM-DANA ALOKASI UMUM	Meningkatkan Sumber Daya Manusia Yang Berkualitas Dan Berdaya Saing	PP3 - Peningkatan Kualitas Pendidikan, Kesehatan, Produktivitas dan Daya Saing Ketenagakerjaan serta Peningkatan Kemiskinan 8. Keberpihakan kesempatan pendidikan dan kesehatan yang berkualitas	Pengelola Data Dokumen Pelaporan Barang		41.695.500,00	DINAS PEMBERDAYAAN PEREMPUAN PERLINDUNGAN ANAK DAN KB
	2.08.01.2.09.0002	Penyediaan Jasa Pemeliharaan, Biaya Pemeliharaan, Pajak dan Perizinan Kendaraan Dinas Operasional atau Lapangan														
			<i>Jumlah Kendaraan Dinas Operasional atau Lapangan yang Dipelihara dan dibayarkan Pajak dan Perizinannya</i>				45 Unit	111.674.000,00	- Kota Pasuruan, Semua Kecamatan, Semua Kel/Desa	DANA TRANSFER UMUM-DANA ALOKASI UMUM	Meningkatkan Sumber Daya Manusia Yang Berkualitas Dan Berdaya Saing	PP3 - Peningkatan Kualitas Pendidikan, Kesehatan, Produktivitas dan Daya Saing Ketenagakerjaan serta Peningkatan Kemiskinan 8. Keberpihakan kesempatan pendidikan dan kesehatan yang berkualitas	Pengelola Data Dokumen Pelaporan Barang		117.257.700,00	DINAS PEMBERDAYAAN PEREMPUAN PERLINDUNGAN ANAK DAN KB
	2.08.01.2.09.0006	Pemeliharaan Peralatan dan Mesin Lainnya														

NO	KODE	URUSAN / BIDANG URUSAN / PROGRAM / KEGIATAN / SUB KEGIATAN	INDIKATOR PROGRAM / KEGIATAN / SUB KEGIATAN	TARGET AKHIR PERIODE RENSTRA OPD	REALISASI CAPAIAN RENJA OPD TAHUN 2022	PRAKIRAAN CAPAIAN TARGET RENJA OPD TAHUN 2023	CAPAIAN KINERJA DAN KERANGKA PENDANAAN					KELOMPOK SASARAN	PRAKIRAAN MAJU RENCANA TAHUN 2025		PERANGKAT DAERAH PENANGGUNG JAWAB	
							TARGET 2024	PAGU INDIKATIF (Rp)	LOKASI	SUMBER DANA	PRIORITAS		TARGET	PAGU INDIKATIF (Rp)		
											NASIONAL					DAERAH
1	2	3	4	5	6	7	8	9	10	11	12	13	14	15	16	17
			<i>Jumlah Peralatan dan Mesin Lainnya yang Dipelihara</i>				45 Unit	24.618.161,00	- Kota Pasuruan, Semua Kecamatan, Semua Kel/Desa	DANA TRANSFER UMUM-DANA ALOKASI UMUM	Meningkatkan Sumber Daya Manusia Yang Berkualitas Dan Berdaya Saing	PP3 - Peningkatan Kualitas Pendidikan, Kesehatan, Produktivitas dan Daya Saing Ketenagakerjaan serta Peningkatan Kemiskinan 8. Keberpahaman kesempatan pendidikan dan kesehatan yang berkualitas	Pengelola Data Dokumen Pelaporan Barang		25.849.069,00	DINAS PEMBERDAYAAN PEREMPUAN PERLINDUNGAN ANAK DAN KB
	2.08.01.2.09.0009	Pemeliharaan/Rehabilitasi Gedung Kantor dan Bangunan Lainnya														
			<i>Jumlah Gedung Kantor dan Bangunan Lainnya yang Dipelihara/Direhabilitasi</i>				1 Unit	149.272.450,00	- Kota Pasuruan, Semua Kecamatan, Semua Kel/Desa	DANA TRANSFER UMUM-DANA ALOKASI UMUM	Meningkatkan Sumber Daya Manusia Yang Berkualitas Dan Berdaya Saing	PP3 - Peningkatan Kualitas Pendidikan, Kesehatan, Produktivitas dan Daya Saing Ketenagakerjaan serta Peningkatan Kemiskinan 8. Keberpahaman kesempatan pendidikan dan kesehatan yang berkualitas	Pengelola Data Dokumen Pelaporan Barang		156.736.073,00	DINAS PEMBERDAYAAN PEREMPUAN PERLINDUNGAN ANAK DAN KB
2.	2.08.02	PROGRAM PENGARUSUTAMAAN GENDER DAN PEMBERDAYAAN PEREMPUAN	<i>Persentase Partisipasi Perempuan dalam Lembaga Legislatif Persentase Partisipasi Perempuan dalam Lembaga Pemerintahan</i>	-			3,33 % 48 %	125.910.800,00						-	132.206.340,00	

NO	KODE	URUSAN / BIDANG URUSAN / PROGRAM / KEGIATAN / SUB KEGIATAN	INDIKATOR PROGRAM / KEGIATAN / SUB KEGIATAN	TARGET AKHIR PERIODE RENSTRA OPD	REALISASI CAPAIAN RENJA OPD TAHUN 2022	PRAKIRAAN CAPAIAN TARGET RENJA OPD TAHUN 2023	CAPAIAN KINERJA DAN KERANGKA PENDANAAN					KELOMPOK SASARAN	PRAKIRAAN MAJU RENCANA TAHUN 2025		PERANGKAT DAERAH PENANGGUNG JAWAB	
							TARGET 2024	PAGU INDIKATIF (Rp)	LOKASI	SUMBER DANA	PRIORITAS		TARGET	PAGU INDIKATIF (Rp)		
											NASIONAL					DAERAH
1	2	3	4	5	6	7	8	9	10	11	12	13	14	15	16	17
	2.08.02.2.01	Pelembagaan Pengarusutamaan Gender (PUG) pada Lembaga Pemerintah Kewenangan Kabupaten/Kota	<i>Persentase Anggaran responsif gender (ARG) Persentase Perangkat Daerah yang melaksanakan PPRG</i>	-			25 % 100 %	99.577.600,00			Meningkatkan Sumber Daya Manusia Yang Berkualitas Dan Berdaya Saing	PP3 - Peningkatan Kualitas Pendidikan, Kesehatan, Produktivitas dan Daya Saing Ketenagakerjaan serta Peningkatan Kemiskinan 8. Keberpihakan kesempatan pendidikan dan kesehatan yang berkualitas	Perangkat Daerah se - Kota Pasuruan	-	104.556.480,00	DINAS PEMBERDAYAAN PEREMPUAN PERLINDUNGAN ANAK DAN KB
	2.08.02.2.01.0001	Koordinasi dan Sinkronisasi Perumusan Kebijakan Pelaksanaan PUG														
			<i>Jumlah Dokumen Hasil Koordinasi dan Sinkronisasi Perumusan Kebijakan Pengarusutamaan Gender (PUG) Kewenangan Kabupaten/Kota</i>				4 Dokumen	73.450.100,00	- Kota Pasuruan, Semua Kecamatan, Semua Kel/Desa	DANA TRANSFER UMUM-DANA ALOKASI UMUM	Meningkatkan Sumber Daya Manusia Yang Berkualitas Dan Berdaya Saing	PP3 - Peningkatan Kualitas Pendidikan, Kesehatan, Produktivitas dan Daya Saing Ketenagakerjaan serta Peningkatan Kemiskinan 8. Keberpihakan kesempatan pendidikan dan kesehatan yang berkualitas	Perangkat Daerah se - Kota Pasuruan		77.122.605,00	DINAS PEMBERDAYAAN PEREMPUAN PERLINDUNGAN ANAK DAN KB
	2.08.02.2.01.0003	Advokasi Kebijakan dan Pendampingan Pelaksanaan PUG termasuk PPRG														
			<i>Jumlah Perangkat Daerah yang Mendapat Advokasi Kebijakan dan Pendampingan Pelaksanaan Pengarusutamaan Gender (PUG) Termasuk Perencanaan Pembangunan Responsif Gender (PPRG) Kewenangan Kabupaten/Kota</i>				43 Perangkat Daerah	26.127.500,00	- Kota Pasuruan, Semua Kecamatan, Semua Kel/Desa	DANA TRANSFER UMUM-DANA ALOKASI UMUM	Meningkatkan Sumber Daya Manusia Yang Berkualitas Dan Berdaya Saing	PP3 - Peningkatan Kualitas Pendidikan, Kesehatan, Produktivitas dan Daya Saing Ketenagakerjaan serta Peningkatan Kemiskinan 8. Keberpihakan kesempatan pendidikan dan kesehatan yang berkualitas	Perangkat Daerah se - Kota Pasuruan		27.433.875,00	DINAS PEMBERDAYAAN PEREMPUAN PERLINDUNGAN ANAK DAN KB

NO	KODE	URUSAN / BIDANG URUSAN / PROGRAM / KEGIATAN / SUB KEGIATAN	INDIKATOR PROGRAM / KEGIATAN / SUB KEGIATAN	TARGET AKHIR PERIODE RENSTRA OPD	REALISASI CAPAIAN RENJA OPD TAHUN 2022	PRAKIRAAN CAPAIAN TARGET RENJA OPD TAHUN 2023	CAPAIAN KINERJA DAN KERANGKA PENDANAAN					KELOMPOK SASARAN	PRAKIRAAN MAJU RENCANA TAHUN 2025		PERANGKAT DAERAH PENANGGUNG JAWAB	
							TARGET 2024	PAGU INDIKATIF (Rp)	LOKASI	SUMBER DANA	PRIORITAS		TARGET	PAGU INDIKATIF (Rp)		
											NASIONAL					DAERAH
1	2	3	4	5	6	7	8	9	10	11	12	13	14	15	16	17
	2.08.02.2.02	Pemberdayaan Perempuan Bidang Politik, Hukum, Sosial, dan Ekonomi pada Organisasi Kemasyarakatan Kewenangan Kabupaten/Kota	<i>Persentase Organisasi Masyarakat yang mendapatkan fasilitasi pemberdayaan perempuan bidang politik, hukum, sosial dan ekonomi</i>	-			100 %	26.333.200,00			Meningkatkan Sumber Daya Manusia Yang Berkualitas Dan Berdaya Saing	PP3 - Peningkatan Kualitas Pendidikan, Kesehatan, Produktivitas dan Daya Saing Ketenagakerjaan serta Peningkatan Kemiskinan 8. Keberpahaman kesempatan pendidikan dan kesehatan yang berkualitas	Organisasi perempuan se- Kota Pasuruan	-	27.649.860,00	DINAS PEMBERDAYAAN PEREMPUAN PERLINDUNGAN ANAK DAN KB
	2.08.02.2.02.0001	Sosialisasi Peningkatan Partisipasi Perempuan di Bidang Politik, Hukum, Sosial dan Ekonomi														
			<i>Jumlah Dokumen Hasil Sosialisasi Peningkatan Partisipasi Perempuan di Bidang Politik, Hukum, Sosial dan Ekonomi Kewenangan Kabupaten/Kota</i>				1 Dokumen	26.333.200,00	- Kota Pasuruan, Semua Kecamatan, Semua Kel/Desa	DANA TRANSFER UMUM-DANA ALOKASI UMUM	Meningkatkan Sumber Daya Manusia Yang Berkualitas Dan Berdaya Saing	PP3 - Peningkatan Kualitas Pendidikan, Kesehatan, Produktivitas dan Daya Saing Ketenagakerjaan serta Peningkatan Kemiskinan 8. Keberpahaman kesempatan pendidikan dan kesehatan yang berkualitas	Organisasi perempuan se- Kota Pasuruan		27.649.860,00	DINAS PEMBERDAYAAN PEREMPUAN PERLINDUNGAN ANAK DAN KB
3.	2.08.03	PROGRAM PERLINDUNGAN PEREMPUAN	<i>Persentase kasus kekerasan terhadap perempuan yang mendapatkan pendampingan dari Lembaga Penyedia Layanan Perlindungan Perempuan</i>	-			100 %	119.430.800,00						-	125.402.340,00	

NO	KODE	URUSAN / BIDANG URUSAN / PROGRAM / KEGIATAN / SUB KEGIATAN	INDIKATOR PROGRAM / KEGIATAN / SUB KEGIATAN	TARGET AKHIR PERIODE RENSTRA OPD	REALISASI CAPAIAN RENJA OPD TAHUN 2022	PRAKIRAAN CAPAIAN TARGET RENJA OPD TAHUN 2023	CAPAIAN KINERJA DAN KERANGKA PENDANAAN					KELOMPOK SASARAN	PRAKIRAAN MAJU RENCANA TAHUN 2025		PERANGKAT DAERAH PENANGGUNG JAWAB	
							TARGET 2024	PAGU INDIKATIF (Rp)	LOKASI	SUMBER DANA	PRIORITAS		TARGET	PAGU INDIKATIF (Rp)		
											NASIONAL					DAERAH
1	2	3	4	5	6	7	8	9	10	11	12	13	14	15	16	17
	2.08.03.2.01	Pencegahan Kekerasan Terhadap Perempuan Lingkup Daerah Kabupaten/Kota	<i>Jumlah Perangkat Daerah yang berpartisipasi dalam pencegahan kekerasan dalam perempuan</i>	-			11 Perangkat Daerah	119.430.800,00			Meningkatkan Sumber Daya Manusia Yang Berkualitas Dan Berdaya Saing	PP3 - Peningkatan Kualitas Pendidikan, Kesehatan, Produktivitas dan Daya Saing Ketenagakerjaan serta Peningkatan Kemiskinan 8. Keberpahaman kesempatan pendidikan dan kesehatan yang berkualitas	Organisasi perempuan se- Kota Pasuruan	-	125.402.340,00	DINAS PEMBERDAYAAN PEREMPUAN PERLINDUNGAN ANAK DAN KB
	2.08.03.2.01.0001	Koordinasi dan Sinkronisasi Pelaksanaan Kebijakan, Program dan Kegiatan Pencegahan Kekerasan Terhadap Perempuan Lingkup Daerah Kabupaten/Kota														
			<i>Jumlah Dokumen Hasil Koordinasi dan Sinkronisasi Pelaksanaan Kebijakan, Program dan Kegiatan Pencegahan Kekerasan Terhadap Perempuan Kewenangan Kabupaten/Kota</i>				1 Dokumen	119.430.800,00	- Kota Pasuruan, Semua Kecamatan, Semua Kel/Desa	DANA TRANSFER UMUM-DANA ALOKASI UMUM	Meningkatkan Sumber Daya Manusia Yang Berkualitas Dan Berdaya Saing	PP3 - Peningkatan Kualitas Pendidikan, Kesehatan, Produktivitas dan Daya Saing Ketenagakerjaan serta Peningkatan Kemiskinan 8. Keberpahaman kesempatan pendidikan dan kesehatan yang berkualitas	Organisasi perempuan se- Kota Pasuruan		125.402.340,00	DINAS PEMBERDAYAAN PEREMPUAN PERLINDUNGAN ANAK DAN KB
4.	2.08.04	PROGRAM PENINGKATAN KUALITAS KELUARGA	<i>Persentase partisipasi perempuan dalam dunia usaha</i>	-			30 %	1.009.852.198,00						-	1.060.344.808,00	

NO	KODE	URUSAN / BIDANG URUSAN / PROGRAM / KEGIATAN / SUB KEGIATAN	INDIKATOR PROGRAM / KEGIATAN / SUB KEGIATAN	TARGET AKHIR PERIODE RENSTRA OPD	REALISASI CAPAIAN RENJA OPD TAHUN 2022	PRAKIRAAN CAPAIAN TARGET RENJA OPD TAHUN 2023	CAPAIAN KINERJA DAN KERANGKA PENDANAAN					KELOMPOK SASARAN	PRAKIRAAN MAJU RENCANA TAHUN 2025		PERANGKAT DAERAH PENANGGUNG JAWAB	
							TARGET 2024	PAGU INDIKATIF (Rp)	LOKASI	SUMBER DANA	PRIORITAS		TARGET	PAGU INDIKATIF (Rp)		
											NASIONAL					DAERAH
1	2	3	4	5	6	7	8	9	10	11	12	13	14	15	16	17
	2.08.04.2.01	Peningkatan Kualitas Keluarga dalam Mewujudkan Kesetaraan Gender (KG) dan Hak Anak Tingkat Daerah Kabupaten/Kota	<i>Persentase Organisasi Perempuan yang mendapat fasilitasi pengembangan kegiatan masyarakat</i> <i>Persentase Perangkat Daerah yang mendapatkan Advokasi dan Pendampingan keluarga untuk mewujudkan kesetaraan gender (KG) dan Perlindungan Anak</i>	-			100 % 100 %	1.009.852.198,00			Meningkatkan Sumber Daya Manusia Yang Berkualitas Dan Berdaya Saing	PP3 - Peningkatan Kualitas Pendidikan, Kesehatan, Produktivitas dan Daya Saing Ketenagakerjaan serta Peningkatan Kemiskinan 8. Keberpahaman kesempatan pendidikan dan kesehatan yang berkualitas	Kelompok Serikat Pekka, Forum Puspa, Lembaga Masyarakat, DWP, GOW	-	1.060.344.808,00	DINAS PEMBERDAYAAN PEREMPUAN PERLINDUNGAN ANAK DAN KB
	2.08.04.2.01.0003	Pengembangan Kegiatan Masyarakat untuk Peningkatan Kualitas Keluarga Kewenangan Kabupaten/Kota														
			<i>Jumlah Dokumen Hasil Pengembangan Kegiatan Masyarakat untuk Peningkatan Kualitas Keluarga Kewenangan Kabupaten/Kota</i>				9 Dokumen	1.009.852.198,00	- Kota Pasuruan, Semua Kecamatan, Semua Kel/Desa	DANA TRANSFER UMUM-DANA ALOKASI UMUM	Meningkatkan Sumber Daya Manusia Yang Berkualitas Dan Berdaya Saing	PP3 - Peningkatan Kualitas Pendidikan, Kesehatan, Produktivitas dan Daya Saing Ketenagakerjaan serta Peningkatan Kemiskinan 8. Keberpahaman kesempatan pendidikan dan kesehatan yang berkualitas	Kelompok Serikat Pekka, Forum Puspa, Lembaga Masyarakat, DWP, GOW		1.060.344.808,00	DINAS PEMBERDAYAAN PEREMPUAN PERLINDUNGAN ANAK DAN KB
5.	2.08.05	PROGRAM PENGELOLAAN SISTEM DATA GENDER DAN ANAK	<i>Persentase Perangkat Daerah yang berjejaring data gender dan anak</i>	-			100 %	76.719.000,00						-	80.554.950,00	

NO	KODE	URUSAN / BIDANG URUSAN / PROGRAM / KEGIATAN / SUB KEGIATAN	INDIKATOR PROGRAM / KEGIATAN / SUB KEGIATAN	TARGET AKHIR PERIODE RENSTRA OPD	REALISASI CAPAIAN RENJA OPD TAHUN 2022	PRAKIRAAN CAPAIAN TARGET RENJA OPD TAHUN 2023	CAPAIAN KINERJA DAN KERANGKA PENDANAAN					KELOMPOK SASARAN	PRAKIRAAN MAJU RENCANA TAHUN 2025		PERANGKAT DAERAH PENANGGUNG JAWAB	
							TARGET 2024	PAGU INDIKATIF (Rp)	LOKASI	SUMBER DANA	PRIORITAS		TARGET	PAGU INDIKATIF (Rp)		
											NASIONAL					DAERAH
1	2	3	4	5	6	7	8	9	10	11	12	13	14	15	16	17
	2.08.05.2.01	Pengumpulan, Pengolahan Analisis dan Penyajian Data Gender dan Anak Dalam Kelembagaan Data di Tingkat Daerah Kabupaten/Kota	<i>Persentase Perangkat Daerah dan Lembaga Masyarakat yang melaksanakan Pengumpulan, Pengolahan Analisis dan Penyajian Data Gender dan Anak</i>	-			100 %	76.719.000,00			Meningkatkan Sumber Daya Manusia Yang Berkualitas Dan Berdaya Saing	PP3 - Peningkatan Kualitas Pendidikan, Kesehatan, Produktivitas dan Daya Saing Keternagakerjaan serta Peningkatan Kemiskinan 8. Keberpilihan kesempatan pendidikan dan kesehatan yang berkualitas	Forum Anak Se-Kota Pasuruan	-	80.554.950,00	DINAS PEMBERDAYAAN PEREMPUAN PERLINDUNGAN ANAK DAN KB
	2.08.05.2.01.0001	Penyediaan Data Gender dan Anak di Kewenangan Kabupaten/Kota														
			<i>Jumlah Dokumen Data Gender dan Anak Kabupaten/Kota yang Tersedia</i>				2 Dokumen	76.719.000,00	- Kota Pasuruan, Semua Kecamatan, Semua Kel/Desa	DANA TRANSFER UMUM-DANA ALOKASI UMUM	Meningkatkan Sumber Daya Manusia Yang Berkualitas Dan Berdaya Saing	PP3 - Peningkatan Kualitas Pendidikan, Kesehatan, Produktivitas dan Daya Saing Keternagakerjaan serta Peningkatan Kemiskinan 8. Keberpilihan kesempatan pendidikan dan kesehatan yang berkualitas	Forum Anak Se-Kota Pasuruan		80.554.950,00	DINAS PEMBERDAYAAN PEREMPUAN PERLINDUNGAN ANAK DAN KB
6.	2.08.06	PROGRAM PEMENUHAN HAK ANAK (PHA)	<i>Persentase Forum Anak yang aktif Persentase Perangkat Daerah, Lembaga Masyarakat, Dunia Usaha dan Media Massa yang berkontribusi dalam upaya Pemenuhan Hak Anak</i>	-			100 % 80 %	567.661.100,00						-	596.044.155,00	

NO	KODE	URUSAN / BIDANG URUSAN / PROGRAM / KEGIATAN / SUB KEGIATAN	INDIKATOR PROGRAM / KEGIATAN / SUB KEGIATAN	TARGET AKHIR PERIODE RENSTRA OPD	REALISASI CAPAIAN RENJA OPD TAHUN 2022	PRAKIRAAN CAPAIAN TARGET RENJA OPD TAHUN 2023	CAPAIAN KINERJA DAN KERANGKA PENDANAAN					KELOMPOK SASARAN	PRAKIRAAN MAJU RENCANA TAHUN 2025		PERANGKAT DAERAH PENANGGUNG JAWAB	
							TARGET 2024	PAGU INDIKATIF (Rp)	LOKASI	SUMBER DANA	PRIORITAS		TARGET	PAGU INDIKATIF (Rp)		
											NASIONAL					DAERAH
1	2	3	4	5	6	7	8	9	10	11	12	13	14	15	16	17
	2.08.06.2.01	Pelembagaan PHA pada Lembaga Pemerintah, Nonpemerintah, dan Dunia Usaha Kewenangan Kabupaten/Kota	<i>Persentase Organisasi Pemerintah dan Non Pemerintah yang berkontribusi dalam upaya Pemenuhan Hak Anak</i>	-			100 %	286.124.900,00			Meningkatkan Sumber Daya Manusia Yang Berkualitas Dan Berdaya Saing	PP3 - Peningkatan Kualitas Pendidikan, Kesehatan, Produktivitas dan Daya Saing Ketenagakerjaan serta Peningkatan Kemiskinan 8. Keberpilihan kesempatan pendidikan dan kesehatan yang berkualitas	Organisasi Pemerintah dan Non Pemerintah Se-Kota Pasuruan	-	300.431.145,00	DINAS PEMBERDAYAAN PEREMPUAN PERLINDUNGAN ANAK DAN KB
	2.08.06.2.01.0001	Advokasi Kebijakan dan Pendampingan Pemenuhan Hak Anak pada Lembaga Pemerintah, Non Pemerintah, Media dan Dunia Usaha Kewenangan Kabupaten/Kota														
			<i>Jumlah Organisasi Pemerintah, Non Pemerintah, Media dan Dunia Usaha yang Mendapat Advokasi Kebijakan dan Pendampingan Pemenuhan Hak Anak pada Organisasi Pemerintah, Non Pemerintah, Media dan Dunia Usaha</i>				40 Organisasi	286.124.900,00	- Kota Pasuruan, Semua Kecamatan, Semua Kel/Desa	DANA TRANSFER UMUM-DANA ALOKASI UMUM	Meningkatkan Sumber Daya Manusia Yang Berkualitas Dan Berdaya Saing	PP3 - Peningkatan Kualitas Pendidikan, Kesehatan, Produktivitas dan Daya Saing Ketenagakerjaan serta Peningkatan Kemiskinan 8. Keberpilihan kesempatan pendidikan dan kesehatan yang berkualitas	Organisasi Pemerintah dan Non Pemerintah Se-Kota Pasuruan		300.431.145,00	DINAS PEMBERDAYAAN PEREMPUAN PERLINDUNGAN ANAK DAN KB
	2.08.06.2.02	Penguatan dan Pengembangan Lembaga Penyedia Layanan Peningkatan Kualitas Hidup Anak Kewenangan Kabupaten/Kota	<i>Persentase Lembaga /Jejaring yang mendorong penguatan dan pengembangan lembaga penyedia layanan peningkatan kualitas hidup anak</i>	-			100 %	281.536.200,00			Meningkatkan Sumber Daya Manusia Yang Berkualitas Dan Berdaya Saing	PP3 - Peningkatan Kualitas Pendidikan, Kesehatan, Produktivitas dan Daya Saing Ketenagakerjaan serta Peningkatan Kemiskinan 8. Keberpilihan kesempatan pendidikan dan kesehatan yang berkualitas	Lembaga Penyedia layanan program	-	295.613.010,00	DINAS PEMBERDAYAAN PEREMPUAN PERLINDUNGAN ANAK DAN KB
	2.08.06.2.02.0003	Pengembangan Komunikasi, Informasi dan Edukasi Pemenuhan Hak Anak bagi Lembaga Penyedia Layanan Peningkatan Kualitas Hidup Anak Tingkat Daerah Kabupaten/Kota														

NO	KODE	URUSAN / BIDANG URUSAN / PROGRAM / KEGIATAN / SUB KEGIATAN	INDIKATOR PROGRAM / KEGIATAN / SUB KEGIATAN	TARGET AKHIR PERIODE RENSTRA OPD	REALISASI CAPAIAN RENJA OPD TAHUN 2022	PRAKIRAAN CAPAIAN TARGET RENJA OPD TAHUN 2023	CAPAIAN KINERJA DAN KERANGKA PENDANAAN					KELOMPOK SASARAN	PRAKIRAAN MAJU RENCANA TAHUN 2025		PERANGKAT DAERAH PENANGGUNG JAWAB	
							TARGET 2024	PAGU INDIKATIF (Rp)	LOKASI	SUMBER DANA	PRIORITAS		TARGET	PAGU INDIKATIF (Rp)		
											NASIONAL					DAERAH
1	2	3	4	5	6	7	8	9	10	11	12	13	14	15	16	17
			<i>Jumlah Dokumen Komunikasi Informasi dan Edukasi (KIE) Pemenuhan Hak Anak bagi Lembaga Penyedia Layanan Peningkatan Kualitas Hidup Anak Kewenangan Kabupaten/Kota</i>				1 Dokumen	106.763.200,00	- Kota Pasuruan, Semua Kecamatan, Semua Kel/Desa	DANA TRANSFER UMUM-DANA ALOKASI UMUM	Meningkatkan Sumber Daya Manusia Yang Berkualitas Dan Berdaya Saing	PP3 - Peningkatan Kualitas Pendidikan, Kesehatan, Produktivitas dan Daya Saing Keternagakerjaan serta Peningkatan Kemiskinan 8. Keberpahaman kesempatan pendidikan dan kesehatan yang berkualitas	Lembaga Penyedia layanan program		112.101.360,00	DINAS PEMBERDAYAAN PEREMPUAN PERLINDUNGAN ANAK DAN KB
	2.08.06.2.02.0004	Penguatan Jejaring antar Lembaga Penyedia Layanan Peningkatan Kualitas Hidup Anak Tingkat Daerah Kabupaten/Kota														
			<i>Jumlah Dokumen Hasil Penguatan Jejaring Antar Lembaga Penyedia Layanan Peningkatan Kualitas Hidup Anak Kewenangan Kabupaten/Kota</i>				1 Dokumen	174.773.000,00	- Kota Pasuruan, Semua Kecamatan, Semua Kel/Desa	DANA TRANSFER UMUM-DANA ALOKASI UMUM	Meningkatkan Sumber Daya Manusia Yang Berkualitas Dan Berdaya Saing	PP3 - Peningkatan Kualitas Pendidikan, Kesehatan, Produktivitas dan Daya Saing Keternagakerjaan serta Peningkatan Kemiskinan 8. Keberpahaman kesempatan pendidikan dan kesehatan yang berkualitas	Lembaga Penyedia layanan program		183.511.650,00	DINAS PEMBERDAYAAN PEREMPUAN PERLINDUNGAN ANAK DAN KB
7.	2.08.07	PROGRAM PERLINDUNGAN KHUSUS ANAK	<i>Persentase penanganan kasus kekerasan terhadap anak</i>	-			100 %	171.247.700,00						-	179.810.085,00	

NO	KODE	URUSAN / BIDANG URUSAN / PROGRAM / KEGIATAN / SUB KEGIATAN	INDIKATOR PROGRAM / KEGIATAN / SUB KEGIATAN	TARGET AKHIR PERIODE RENSTRA OPD	REALISASI CAPAIAN RENJA OPD TAHUN 2022	PRAKIRAAN CAPAIAN TARGET RENJA OPD TAHUN 2023	CAPAIAN KINERJA DAN KERANGKA PENDANAAN					KELOMPOK SASARAN	PRAKIRAAN MAJU RENCANA TAHUN 2025		PERANGKAT DAERAH PENANGGUNG JAWAB	
							TARGET 2024	PAGU INDIKATIF (Rp)	LOKASI	SUMBER DANA	PRIORITAS		TARGET	PAGU INDIKATIF (Rp)		
											NASIONAL					DAERAH
1	2	3	4	5	6	7	8	9	10	11	12	13	14	15	16	17
	2.08.07.2.02	Penyediaan Layanan bagi Anak yang Memerlukan Perlindungan Khusus yang Memerlukan Koordinasi Tingkat Daerah Kabupaten/Kota	<i>Persentase jenis layanan yang tersedia</i>	-			100 %	171.247.700,00			Meningkatkan Sumber Daya Manusia Yang Berkualitas Dan Berdaya Saing	PP3 - Peningkatan Kualitas Pendidikan, Kesehatan, Produktivitas dan Daya Saing Ketenagakerjaan serta Peningkatan Kemiskinan 8. Keberpilihan kesempatan pendidikan dan kesehatan yang berkualitas	Anak Se Kota Pasuruan	-	179.810.085,00	DINAS PEMBERDAYAAN PEREMPUAN PERLINDUNGAN ANAK DAN KB
	2.08.07.2.02.0005	Penyediaan Layanan Pengaduan Masyarakat bagi Anak yang Memerlukan Perlindungan Khusus Tingkat Daerah Kabupaten/Kota														
			<i>Jumlah AMPK yang mendapatkan layanan pengaduan</i>				5 Orang	171.247.700,00	- Kota Pasuruan, Semua Kecamatan, Semua Kel/Desa	DANA TRANSFER UMUM-DANA ALOKASI UMUM	Meningkatkan Sumber Daya Manusia Yang Berkualitas Dan Berdaya Saing	PP3 - Peningkatan Kualitas Pendidikan, Kesehatan, Produktivitas dan Daya Saing Ketenagakerjaan serta Peningkatan Kemiskinan 8. Keberpilihan kesempatan pendidikan dan kesehatan yang berkualitas	Anak Se Kota Pasuruan		179.810.085,00	DINAS PEMBERDAYAAN PEREMPUAN PERLINDUNGAN ANAK DAN KB
	2.14	URUSAN PEMERINTAHAN BIDANG PENGENDALIAN PENDUDUK DAN KELUARGA BERENCANA						4.251.114.206,00							4.464.123.990,00	
1.	2.14.02	PROGRAM PENGENDALIAN PENDUDUK	<i>Persentase penurunan jumlah penduduk akibat pertambahan kelahiran</i>	-			3,50 %	177.743.000,00						-	186.630.500,00	

NO	KODE	URUSAN / BIDANG URUSAN / PROGRAM / KEGIATAN / SUB KEGIATAN	INDIKATOR PROGRAM / KEGIATAN / SUB KEGIATAN	TARGET AKHIR PERIODE RENSTRA OPD	REALISASI CAPAIAN RENJA OPD TAHUN 2022	PRAKIRAAN CAPAIAN TARGET RENJA OPD TAHUN 2023	CAPAIAN KINERJA DAN KERANGKA PENDANAAN						KELOMPOK SASARAN	PRAKIRAAN MAJU RENCANA TAHUN 2025		PERANGKAT DAERAH PENANGGUNG JAWAB
							TARGET 2024	PAGU INDIKATIF (Rp)	LOKASI	SUMBER DANA	PRIORITAS			TARGET	PAGU INDIKATIF (Rp)	
											NASIONAL	DAERAH				
1	2	3	4	5	6	7	8	9	10	11	12	13	14	15	16	17
	2.14.02.2.01	Pemaduan dan Sinkronisasi Kebijakan Pemerintah Daerah Provinsi dengan Pemerintah Daerah Kabupaten/Kota dalam rangka Pengendalian Kuantitas Penduduk	<i>Persentase Jumlah kebijakan yang disinkronkan</i>	-			6,67 %	39.773.000,00			Meningkatkan Sumber Daya Manusia Yang Berkualitas Dan Berdaya Saing	PP3 - Peningkatan Kualitas Pendidikan, Kesehatan, Produktivitas dan Daya Saing Ketenagakerjaan serta Peningkatan Kemiskinan 8. Keberpahaman kesempatan pendidikan dan kesehatan yang berkualitas	Masyarakat Kota Pasuruan	-	41.762.000,00	DINAS PEMBERDAYAAN PEREMPUAN PERLINDUNGAN ANAK DAN KB
	2.14.02.2.01.0023	Pelaksanaan Rapat Pengendalian Program Bangga Kencana														
			<i>Jumlah Laporan Rapat Pengendalian Program Bangga Kencana (Pembangunan Keluarga, Kependudukan, dan Keluarga Berencana)</i>				1 Kegiatan	39.773.000,00	- Kota Pasuruan, Semua Kecamatan, Semua Kel/Desa	DANA TRANSFER UMUM-DANA ALOKASI UMUM	Meningkatkan Sumber Daya Manusia Yang Berkualitas Dan Berdaya Saing	PP3 - Peningkatan Kualitas Pendidikan, Kesehatan, Produktivitas dan Daya Saing Ketenagakerjaan serta Peningkatan Kemiskinan 8. Keberpahaman kesempatan pendidikan dan kesehatan yang berkualitas	Masyarakat Kota Pasuruan		41.762.000,00	DINAS PEMBERDAYAAN PEREMPUAN PERLINDUNGAN ANAK DAN KB
	2.14.02.2.02	Pemetaan Perkiraan Pengendalian Penduduk Cakupan Daerah Kabupaten/Kota	<i>Persentase Cakupan Dokumen Pemetaan Perkiraan Pengendalian Penduduk</i>	-			7,7 %	137.970.000,00			Meningkatkan Sumber Daya Manusia Yang Berkualitas Dan Berdaya Saing	PP3 - Peningkatan Kualitas Pendidikan, Kesehatan, Produktivitas dan Daya Saing Ketenagakerjaan serta Peningkatan Kemiskinan 8. Keberpahaman kesempatan pendidikan dan kesehatan yang berkualitas	Masyarakat Kota Pasuruan	-	144.868.500,00	DINAS PEMBERDAYAAN PEREMPUAN PERLINDUNGAN ANAK DAN KB
	2.14.02.2.02.0009	Pembinaan dan Pengawasan Penyelenggaraan Sistem Informasi Keluarga														

NO	KODE	URUSAN / BIDANG URUSAN / PROGRAM / KEGIATAN / SUB KEGIATAN	INDIKATOR PROGRAM / KEGIATAN / SUB KEGIATAN	TARGET AKHIR PERIODE RENSTRA OPD	REALISASI CAPAIAN RENJA OPD TAHUN 2022	PRAKIRAAN CAPAIAN TARGET RENJA OPD TAHUN 2023	CAPAIAN KINERJA DAN KERANGKA PENDANAAN					KELOMPOK SASARAN	PRAKIRAAN MAJU RENCANA TAHUN 2025		PERANGKAT DAERAH PENANGGUNG JAWAB	
							TARGET 2024	PAGU INDIKATIF (Rp)	LOKASI	SUMBER DANA	PRIORITAS		TARGET	PAGU INDIKATIF (Rp)		
											NASIONAL					DAERAH
1	2	3	4	5	6	7	8	9	10	11	12	13	14	15	16	17
			<i>Jumlah Laporan Pembinaan dan Pengawasan Penyelenggaraan Sistem Informasi Keluarga</i>				5 Laporan	67.410.000,00	- Kota Pasuruan, Semua Kecamatan, Semua Kel/Desa	DANA TRANSFER KHUSUS-DANA ALOKASI KHUSUS NON FISIK	Meningkatkan Sumber Daya Manusia Yang Berkualitas Dan Berdaya Saing	PP3 - Peningkatan Kualitas Pendidikan, Kesehatan, Produktivitas dan Daya Saing Ketenagakerjaan serta Peningkatan Kemiskinan 8. Keberpahaman kesempatan pendidikan dan kesehatan yang berkualitas	Masyarakat Kota Pasuruan		70.780.500,00	DINAS PEMBERDAYAAN PEREMPUAN PERLINDUNGAN ANAK DAN KB
	2.14.02.2.02.0012	Pencatatan dan Pengumpulan Data Keluarga														
			<i>Jumlah Laporan Pencatatan dan Pengumpulan Data Keluarga</i>				2 Laporan	45.360.000,00	- Kota Pasuruan, Semua Kecamatan, Semua Kel/Desa	DANA TRANSFER KHUSUS-DANA ALOKASI KHUSUS NON FISIK	Meningkatkan Sumber Daya Manusia Yang Berkualitas Dan Berdaya Saing	PP3 - Peningkatan Kualitas Pendidikan, Kesehatan, Produktivitas dan Daya Saing Ketenagakerjaan serta Peningkatan Kemiskinan 8. Keberpahaman kesempatan pendidikan dan kesehatan yang berkualitas	Masyarakat Kota Pasuruan		47.628.000,00	DINAS PEMBERDAYAAN PEREMPUAN PERLINDUNGAN ANAK DAN KB
	2.14.02.2.02.0013	Pengolahan dan Pelaporan Data Pengendalian Lapangan dan Pelayanan KB														
			<i>Jumlah Dokumen Pengolahan dan Pelaporan Data Pengendalian Lapangan dan Pelayanan KB</i>				2 Dokumen	25.200.000,00	- Kota Pasuruan, Semua Kecamatan, Semua Kel/Desa	DANA TRANSFER KHUSUS-DANA ALOKASI KHUSUS NON FISIK	Meningkatkan Sumber Daya Manusia Yang Berkualitas Dan Berdaya Saing	PP3 - Peningkatan Kualitas Pendidikan, Kesehatan, Produktivitas dan Daya Saing Ketenagakerjaan serta Peningkatan Kemiskinan 8. Keberpahaman kesempatan pendidikan dan kesehatan yang berkualitas	Masyarakat Kota Pasuruan		26.460.000,00	DINAS PEMBERDAYAAN PEREMPUAN PERLINDUNGAN ANAK DAN KB

NO	KODE	URUSAN / BIDANG URUSAN / PROGRAM / KEGIATAN / SUB KEGIATAN	INDIKATOR PROGRAM / KEGIATAN / SUB KEGIATAN	TARGET AKHIR PERIODE RENSTRA OPD	REALISASI CAPAIAN RENJA OPD TAHUN 2022	PRAKIRAAN CAPAIAN TARGET RENJA OPD TAHUN 2023	CAPAIAN KINERJA DAN KERANGKA PENDANAAN						KELOMPOK SASARAN	PRAKIRAAN MAJU RENCANA TAHUN 2025		PERANGKAT DAERAH PENANGGUNG JAWAB
							TARGET 2024	PAGU INDIKATIF (Rp)	LOKASI	SUMBER DANA	PRIORITAS			TARGET	PAGU INDIKATIF (Rp)	
											NASIONAL	DAERAH				
1	2	3	4	5	6	7	8	9	10	11	12	13	14	15	16	17
2.	2.14.03	PROGRAM PEMBINAAN KELUARGA BERENCANA (KB)	<i>Persentase Unmetneed Median Usia Kawin Pertama Perempuan</i>	-			7,75 % 23 tahun	1.619.582.961,00						-	1.701.015.833,00	
	2.14.03.2.01	Pelaksanaan Advokasi, Komunikasi, Informasi dan Edukasi (KIE) Pengendalian Penduduk dan KB Sesuai Kearifan Budaya Lokal	<i>Persentase Sasaran KIE yang mendapatkan pesan Program KB</i>	-			65 %	756.322.990,00			Meningkatkan Sumber Daya Manusia Yang Berkualitas Dan Berdaya Saing	PP3 - Peningkatan Kualitas Pendidikan, Kesehatan, Produktivitas dan Daya Saing Ketenagakerjaan serta Peningkatan Kemiskinan 8. Keberpilihan kesempatan pendidikan dan kesehatan yang berkualitas	Masyarakat Kota Pasuruan	-	794.542.864,00	DINAS PEMBERDAYAAN PEREMPUAN PERLINDUNGAN ANAK DAN KB
	2.14.03.2.01.0008	Pengendalian Program KKBPK														
			<i>Jumlah Laporan Hasil Pengendalian Program KKBPK</i>				1 Laporan	84.000.000,00	- Kota Pasuruan, Semua Kecamatan, Semua Kel/Desa	DANA TRANSFER KHUSUS-DANA ALOKASI KHUSUS NON FISIK	Meningkatkan Sumber Daya Manusia Yang Berkualitas Dan Berdaya Saing	PP3 - Peningkatan Kualitas Pendidikan, Kesehatan, Produktivitas dan Daya Saing Ketenagakerjaan serta Peningkatan Kemiskinan 8. Keberpilihan kesempatan pendidikan dan kesehatan yang berkualitas	Masyarakat Kota Pasuruan		88.200.000,00	DINAS PEMBERDAYAAN PEREMPUAN PERLINDUNGAN ANAK DAN KB
	2.14.03.2.01.0009	Penyediaan dan Distribusi Sarana KIE Program Bangga Kencana														

NO	KODE	URUSAN / BIDANG URUSAN / PROGRAM / KEGIATAN / SUB KEGIATAN	INDIKATOR PROGRAM / KEGIATAN / SUB KEGIATAN	TARGET AKHIR PERIODE RENSTRA OPD	REALISASI CAPAIAN RENJA OPD TAHUN 2022	PRAKIRAAN CAPAIAN TARGET RENJA OPD TAHUN 2023	CAPAIAN KINERJA DAN KERANGKA PENDANAAN					KELOMPOK SASARAN	PRAKIRAAN MAJU RENCANA TAHUN 2025		PERANGKAT DAERAH PENANGGUNG JAWAB	
							TARGET 2024	PAGU INDIKATIF (Rp)	LOKASI	SUMBER DANA	PRIORITAS		TARGET	PAGU INDIKATIF (Rp)		
											NASIONAL					DAERAH
1	2	3	4	5	6	7	8	9	10	11	12	13	14	15	16	17
			<i>Jumlah Unit Sarana Penyediaan dan Pendistribusian KIE Program Bangga Kencana (Pembangunan Keluarga, Kependudukan, dan Keluarga Berencana)</i>				4 Unit	132.377.490,00	- Kota Pasuruan, Semua Kecamatan, Semua Kel/Desa	DANA TRANSFER UMUM-DANA ALOKASI UMUM	Meningkatkan Sumber Daya Manusia Yang Berkualitas Dan Berdaya Saing	PP3 - Peningkatan Kualitas Pendidikan, Kesehatan, Produktivitas dan Daya Saing Keternagakerjaan serta Peningkatan Kemiskinan 8. Keberpahaman kesempatan pendidikan dan kesehatan yang berkualitas	Masyarakat Kota Pasuruan		138.996.364,00	DINAS PEMBERDAYAAN PEREMPUAN PERLINDUNGAN ANAK DAN KB
	2.14.03.2.01.0010	Pengelolaan Operasional dan Sarana di Balai Penyuluhan Bangga Kencana														
			<i>Jumlah Laporan Hasil Pengelolaan Operasional dan Sarana di Balai Penyuluhan Bangga Kencana (Pembangunan Keluarga, Kependudukan, dan Keluarga Berencana)</i>				4 Laporan	202.230.000,00	- Kota Pasuruan, Semua Kecamatan, Semua Kel/Desa	DANA TRANSFER KHUSUS-DANA ALOKASI KHUSUS NON FISIK	Meningkatkan Sumber Daya Manusia Yang Berkualitas Dan Berdaya Saing	PP3 - Peningkatan Kualitas Pendidikan, Kesehatan, Produktivitas dan Daya Saing Keternagakerjaan serta Peningkatan Kemiskinan 8. Keberpahaman kesempatan pendidikan dan kesehatan yang berkualitas	Masyarakat Kota Pasuruan		212.341.500,00	DINAS PEMBERDAYAAN PEREMPUAN PERLINDUNGAN ANAK DAN KB
	2.14.03.2.01.0011	Pelaksanaan Mekanisme Operasional Program Bangga Kencana melalui Rapat Koordinasi Kecamatan (Rakorcam), Rapat Koordinasi Desa (Rakordes), dan Mini Lokakarya (Minilok)														
			<i>Jumlah Laporan Mekanisme Operasional Program Bangga Kencana (Pembangunan Keluarga, Kependudukan, dan Keluarga Berencana) Melalui Rapat Koordinasi Kecamatan (Rakorcam), Rapat Koordinasi Desa (Rakordes), dan Mini Lokakarya (Minilok)</i>				3 Laporan	54.600.000,00	- Kota Pasuruan, Semua Kecamatan, Semua Kel/Desa	DANA TRANSFER KHUSUS-DANA ALOKASI KHUSUS NON FISIK	Meningkatkan Sumber Daya Manusia Yang Berkualitas Dan Berdaya Saing	PP3 - Peningkatan Kualitas Pendidikan, Kesehatan, Produktivitas dan Daya Saing Keternagakerjaan serta Peningkatan Kemiskinan 8. Keberpahaman kesempatan pendidikan dan kesehatan yang berkualitas	Masyarakat Kota Pasuruan		57.330.000,00	DINAS PEMBERDAYAAN PEREMPUAN PERLINDUNGAN ANAK DAN KB

NO	KODE	URUSAN / BIDANG URUSAN / PROGRAM / KEGIATAN / SUB KEGIATAN	INDIKATOR PROGRAM / KEGIATAN / SUB KEGIATAN	TARGET AKHIR PERIODE RENSTRA OPD	REALISASI CAPAIAN RENJA OPD TAHUN 2022	PRAKIRAAN CAPAIAN TARGET RENJA OPD TAHUN 2023	CAPAIAN KINERJA DAN KERANGKA PENDANAAN						KELOMPOK SASARAN	PRAKIRAAN MAJU RENCANA TAHUN 2025		PERANGKAT DAERAH PENANGGUNG JAWAB
							TARGET 2024	PAGU INDIKATIF (Rp)	LOKASI	SUMBER DANA	PRIORITAS			TARGET	PAGU INDIKATIF (Rp)	
											NASIONAL	DAERAH				
1	2	3	4	5	6	7	8	9	10	11	12	13	14	15	16	17
	2.14.03.2.01.0012	Promosi dan KIE Program Bangga Kencana Melalui Media Massa Cetak dan Elektronik serta Media Luar Ruang														
			<i>Jumlah Dokumen Promosi dan KIE Program Bangga Kencana (Pembangunan Keluarga, Kependudukan, dan Keluarga Berencana) Melalui Media Massa Cetak dan Elektronik serta Media Luar Ruang</i>				10 Dokumen	157.115.500,00	- Kota Pasuruan, Semua Kecamatan, Semua Kel/Desa	DANA TRANSFER KHUSUS-DANA ALOKASI KHUSUS NON FISIK	Meningkatkan Sumber Daya Manusia Yang Berkualitas Dan Berdaya Saing	PP3 - Peningkatan Kualitas Pendidikan, Kesehatan, Produktivitas dan Daya Saing Ketenagakerjaan serta Peningkatan Kemiskinan 8. Keberpihakan kesempatan pendidikan dan kesehatan yang berkualitas	Masyarakat Kota Pasuruan		165.375.000,00	DINAS PEMBERDAYAAN PEREMPUAN PERLINDUNGAN ANAK DAN KB
	2.14.03.2.01.0014	Advokasi Program Bangga kencana oleh pokja advokasi kepada Stakeholders dan Mitra Kerja														
			<i>Jumlah Organisasi yang Mendapatkan Advokasi Program Bangga Kencana (Pembangunan Keluarga, Kependudukan, dan Keluarga Berencana) kepada Stakeholders dan Mitra Kerja</i>				6 Organisasi	126.000.000,00	- Kota Pasuruan, Semua Kecamatan, Semua Kel/Desa	DANA TRANSFER UMUM-DANA ALOKASI UMUM, DANA TRANSFER KHUSUS-DANA ALOKASI KHUSUS NON FISIK	Meningkatkan Sumber Daya Manusia Yang Berkualitas Dan Berdaya Saing	PP3 - Peningkatan Kualitas Pendidikan, Kesehatan, Produktivitas dan Daya Saing Ketenagakerjaan serta Peningkatan Kemiskinan 8. Keberpihakan kesempatan pendidikan dan kesehatan yang berkualitas	Masyarakat Kota Pasuruan		132.300.000,00	DINAS PEMBERDAYAAN PEREMPUAN PERLINDUNGAN ANAK DAN KB
	2.14.03.2.02	Pendayagunaan Tenaga Penyuluh KB/Petugas Lapangan KB (PKB/PLKB)	<i>Persentase Tenaga Penyuluh KB/Petugas Lapangan KB (PKB/PLKB) yang mendapatkan pengembangan kapasitas</i>	-			19,6 %	407.027.071,00			Meningkatkan Sumber Daya Manusia Yang Berkualitas Dan Berdaya Saing	PP3 - Peningkatan Kualitas Pendidikan, Kesehatan, Produktivitas dan Daya Saing Ketenagakerjaan serta Peningkatan Kemiskinan 8. Keberpihakan kesempatan pendidikan dan kesehatan yang berkualitas	Masyarakat Kota Pasuruan	-	427.378.424,00	DINAS PEMBERDAYAAN PEREMPUAN PERLINDUNGAN ANAK DAN KB

NO	KODE	URUSAN / BIDANG URUSAN / PROGRAM / KEGIATAN / SUB KEGIATAN	INDIKATOR PROGRAM / KEGIATAN / SUB KEGIATAN	TARGET AKHIR PERIODE RENSTRA OPD	REALISASI CAPAIAN RENJA OPD TAHUN 2022	PRAKIRAAN CAPAIAN TARGET RENJA OPD TAHUN 2023	CAPAIAN KINERJA DAN KERANGKA PENDANAAN						KELOMPOK SASARAN	PRAKIRAAN MAJU RENCANA TAHUN 2025		PERANGKAT DAERAH PENANGGUNG JAWAB
							TARGET 2024	PAGU INDIKATIF (Rp)	LOKASI	SUMBER DANA	PRIORITAS			TARGET	PAGU INDIKATIF (Rp)	
											NASIONAL	DAERAH				
1	2	3	4	5	6	7	8	9	10	11	12	13	14	15	16	17
	2.14.03.2.02.0004	Penggerakan Kader Institusi Masyarakat Pedesaan (IMP)														
			<i>Jumlah Kader yang Mengikuti Penggerakan Kader Institusi Masyarakat Pedesaan (IMP)</i>				329 Orang	373.407.100,00	- Kota Pasuruan, Semua Kecamatan, Semua Kel/Desa	DANA TRANSFER UMUM-DANA ALOKASI UMUM, DANA TRANSFER KHUSUS-DANA ALOKASI KHUSUS NON FISIK	Meningkatkan Sumber Daya Manusia Yang Berkualitas Dan Berdaya Saing	PP3 - Peningkatan Kualitas Pendidikan, Kesehatan, Produktivitas dan Daya Saing Keternagakerjaan serta Peningkatan Kemiskinan 8. Keberpahaman kesempatan pendidikan dan kesehatan yang berkualitas	Masyarakat Kota Pasuruan		392.077.455,00	DINAS PEMBERDAYAAN PEREMPUAN PERLINDUNGAN ANAK DAN KB
	2.14.03.2.02.0005	Pembinaan IMP dan Program Bangga Kencana di Lini Lapangan oleh PKB/PLKB														
			<i>Jumlah Organisasi yang Mengikuti Pembinaan IMP dan Program Bangga Kencana (Pembangunan Keluarga, Kependudukan, dan Keluarga Berencana) di Lini Lapangan oleh PKB/PLKB</i>				3 Organisasi	6.300.000,00	- Kota Pasuruan, Semua Kecamatan, Semua Kel/Desa	DANA TRANSFER KHUSUS-DANA ALOKASI KHUSUS NON FISIK	Meningkatkan Sumber Daya Manusia Yang Berkualitas Dan Berdaya Saing	PP3 - Peningkatan Kualitas Pendidikan, Kesehatan, Produktivitas dan Daya Saing Keternagakerjaan serta Peningkatan Kemiskinan 8. Keberpahaman kesempatan pendidikan dan kesehatan yang berkualitas	Masyarakat Kota Pasuruan		6.615.000,00	DINAS PEMBERDAYAAN PEREMPUAN PERLINDUNGAN ANAK DAN KB
	2.14.03.2.02.0006	Fasilitasi Pelaksanaan Penyuluhan, Penggerakan, Pelayanan dan Pengembangan Program Bangga Kencana untuk Petugas Keluarga Berencana/ Penyuluh Lapangan Keluarga Berencana (PKB/PLKB)														

NO	KODE	URUSAN / BIDANG URUSAN / PROGRAM / KEGIATAN / SUB KEGIATAN	INDIKATOR PROGRAM / KEGIATAN / SUB KEGIATAN	TARGET AKHIR PERIODE RENSTRA OPD	REALISASI CAPAIAN RENJA OPD TAHUN 2022	PRAKIRAAN CAPAIAN TARGET RENJA OPD TAHUN 2023	CAPAIAN KINERJA DAN KERANGKA PENDANAAN						KELOMPOK SASARAN	PRAKIRAAN MAJU RENCANA TAHUN 2025		PERANGKAT DAERAH PENANGGUNG JAWAB
							TARGET 2024	PAGU INDIKATIF (Rp)	LOKASI	SUMBER DANA	PRIORITAS			TARGET	PAGU INDIKATIF (Rp)	
											NASIONAL	DAERAH				
1	2	3	4	5	6	7	8	9	10	11	12	13	14	15	16	17
			<i>Jumlah Laporan Hasil Penguatan Pelaksanaan Penyuluhan, Penggerakan, Pelayanan dan Pengembangan Program Bangga Kencana (Pembangunan Keluarga, Kependudukan, dan Keluarga Berencana) untuk Petugas Keluarga Berencana/ Penyuluh Lapangan Keluarga Berencana (PKB/PLKB)</i>				4 Laporan	27.319.971,00	- Kota Pasuruan, Semua Kecamatan, Semua Kel/Desa	DANA TRANSFER UMUM-DANA ALOKASI UMUM	Meningkatkan Sumber Daya Manusia Yang Berkualitas Dan Berdaya Saing	PP3 - Peningkatan Kualitas Pendidikan, Kesehatan, Produktivitas dan Daya Saing Ketenagakerjaan serta Peningkatan Kemiskinan 8. Keberpihakan kesempatan pendidikan dan kesehatan yang berkualitas	Masyarakat Kota Pasuruan		28.685.969,00	DINAS PEMBERDAYAAN PEREMPUAN PERLINDUNGAN ANAK DAN KB
	2.14.03.2.03	Pengendalian dan Pendistribusian Kebutuhan Alat dan Obat Kontrasepsi serta Pelaksanaan Pelayanan KB di Daerah Kabupaten/Kota	<i>Persentase Faskes dan Peserta KB Baru yang mendapatkan Pelayanan KB</i>	-			100 %	428.582.900,00			Meningkatkan Sumber Daya Manusia Yang Berkualitas Dan Berdaya Saing	PP3 - Peningkatan Kualitas Pendidikan, Kesehatan, Produktivitas dan Daya Saing Ketenagakerjaan serta Peningkatan Kemiskinan 8. Keberpihakan kesempatan pendidikan dan kesehatan yang berkualitas	Masyarakat Kota Pasuruan	-	450.062.045,00	DINAS PEMBERDAYAAN PEREMPUAN PERLINDUNGAN ANAK DAN KB
	2.14.03.2.03.0001	Pengendalian Pendistribusian Alat dan Obat Kontrasepsi dan Sarana Penunjang Pelayanan KB ke Fasilitas Kesehatan Termasuk Jaringan dan Jejaringnya														
			<i>Jumlah Laporan Pengendalian Pendistribusian Alat dan Obat Kontrasepsi dan Sarana Penunjang Pelayanan KB ke Fasilitas Kesehatan Termasuk Jaringan dan Jejaringnya</i>				12 Laporan	18.900.000,00	- Kota Pasuruan, Semua Kecamatan, Semua Kel/Desa	DANA TRANSFER UMUM-DANA ALOKASI UMUM, DANA TRANSFER KHUSUS-DANA ALOKASI KHUSUS NON FISIK	Meningkatkan Sumber Daya Manusia Yang Berkualitas Dan Berdaya Saing	PP3 - Peningkatan Kualitas Pendidikan, Kesehatan, Produktivitas dan Daya Saing Ketenagakerjaan serta Peningkatan Kemiskinan 8. Keberpihakan kesempatan pendidikan dan kesehatan yang berkualitas	Masyarakat Kota Pasuruan		19.845.000,00	DINAS PEMBERDAYAAN PEREMPUAN PERLINDUNGAN ANAK DAN KB
	2.14.03.2.03.0003	Peningkatan Kesertaan Penggunaan Metode Kontrasepsi Jangka Panjang (MKJP)														

NO	KODE	URUSAN / BIDANG URUSAN / PROGRAM / KEGIATAN / SUB KEGIATAN	INDIKATOR PROGRAM / KEGIATAN / SUB KEGIATAN	TARGET AKHIR PERIODE RENSTRA OPD	REALISASI CAPAIAN RENJA OPD TAHUN 2022	PRAKIRAAN CAPAIAN TARGET RENJA OPD TAHUN 2023	CAPAIAN KINERJA DAN KERANGKA PENDANAAN					KELOMPOK SASARAN	PRAKIRAAN MAJU RENCANA TAHUN 2025		PERANGKAT DAERAH PENANGGUNG JAWAB	
							TARGET 2024	PAGU INDIKATIF (Rp)	LOKASI	SUMBER DANA	PRIORITAS		TARGET	PAGU INDIKATIF (Rp)		
											NASIONAL					DAERAH
1	2	3	4	5	6	7	8	9	10	11	12	13	14	15	16	17
			<i>Jumlah Orang yang Mengikuti Kesertaan Penggunaan Metode Kontrasepsi Jangka Panjang (MKJP)</i>				510 Orang	321.852.300,00	- Kota Pasuruan, Semua Kecamatan, Semua Kel/Desa	DANA TRANSFER KHUSUS-DANA ALOKASI KHUSUS NON FISIK	Meningkatkan Sumber Daya Manusia Yang Berkualitas Dan Berdaya Saing	PP3 - Peningkatan Kualitas Pendidikan, Kesehatan, Produktivitas dan Daya Saing Ketenagakerjaan serta Peningkatan Kemiskinan 8. Keberpahaman kesempatan pendidikan dan kesehatan yang berkualitas	Masyarakat Kota Pasuruan		337.994.915,00	DINAS PEMBERDAYAAN PEREMPUAN PERLINDUNGAN ANAK DAN KB
	2.14.03.2.03.0008	Pembinaan Pelayanan Keluarga Berencana dan Kesehatan Reproduksi di Fasilitas Kesehatan Termasuk Jaringan dan Jejaringnya														
			<i>Jumlah Laporan Hasil Pembinaan Pelayanan Keluarga Berencana dan Kesehatan Reproduksi di Fasilitas Kesehatan Termasuk Jaringan dan Jejaringnya</i>				4 Laporan	13.545.000,00	- Kota Pasuruan, Semua Kecamatan, Semua Kel/Desa	DANA TRANSFER KHUSUS-DANA ALOKASI KHUSUS NON FISIK	Meningkatkan Sumber Daya Manusia Yang Berkualitas Dan Berdaya Saing	PP3 - Peningkatan Kualitas Pendidikan, Kesehatan, Produktivitas dan Daya Saing Ketenagakerjaan serta Peningkatan Kemiskinan 8. Keberpahaman kesempatan pendidikan dan kesehatan yang berkualitas	Masyarakat Kota Pasuruan		14.222.250,00	DINAS PEMBERDAYAAN PEREMPUAN PERLINDUNGAN ANAK DAN KB
	2.14.03.2.03.0010	Peningkatan Kompetensi Tenaga Pelayanan Keluarga Berencana dan Kesehatan Reproduksi														
			<i>Jumlah Tenaga Pelayanan yang Mengikuti Peningkatan Kompetensi Tenaga Pelayanan Keluarga Berencana dan Kesehatan Reproduksi</i>				68 Orang	52.204.800,00	- Kota Pasuruan, Semua Kecamatan, Semua Kel/Desa	DANA TRANSFER UMUM-DANA ALOKASI UMUM	Meningkatkan Sumber Daya Manusia Yang Berkualitas Dan Berdaya Saing	PP3 - Peningkatan Kualitas Pendidikan, Kesehatan, Produktivitas dan Daya Saing Ketenagakerjaan serta Peningkatan Kemiskinan 8. Keberpahaman kesempatan pendidikan dan kesehatan yang berkualitas	Masyarakat Kota Pasuruan		54.815.040,00	DINAS PEMBERDAYAAN PEREMPUAN PERLINDUNGAN ANAK DAN KB

NO	KODE	URUSAN / BIDANG URUSAN / PROGRAM / KEGIATAN / SUB KEGIATAN	INDIKATOR PROGRAM / KEGIATAN / SUB KEGIATAN	TARGET AKHIR PERIODE RENSTRA OPD	REALISASI CAPAIAN RENJA OPD TAHUN 2022	PRAKIRAAN CAPAIAN TARGET RENJA OPD TAHUN 2023	CAPAIAN KINERJA DAN KERANGKA PENDANAAN						KELOMPOK SASARAN	PRAKIRAAN MAJU RENCANA TAHUN 2025		PERANGKAT DAERAH PENANGGUNG JAWAB
							TARGET 2024	PAGU INDIKATIF (Rp)	LOKASI	SUMBER DANA	PRIORITAS			TARGET	PAGU INDIKATIF (Rp)	
											NASIONAL	DAERAH				
1	2	3	4	5	6	7	8	9	10	11	12	13	14	15	16	17
	2.14.03.2.03.0013	Peningkatan Kesertaan KB Pria														
			<i>Jumlah Akseptor yang Mendapat Peningkatan Kesetaraan KB Pria</i>				68 Orang	22.080.800,00	- Kota Pasuruan, Semua Kecamatan, Semua Kel/Desa	DANA TRANSFER UMUM-DANA ALOKASI UMUM	Meningkatkan Sumber Daya Manusia Yang Berkualitas Dan Berdaya Saing	PP3 - Peningkatan Kualitas Pendidikan, Kesehatan, Produktivitas dan Daya Saing Ketenagakerjaan serta Peningkatan Kemiskinan 8. Keberpihakan kesempatan pendidikan dan kesehatan yang berkualitas	Masyarakat Kota Pasuruan		23.184.840,00	DINAS PEMBERDAYAAN PEREMPUAN PERLINDUNGAN ANAK DAN KB
	2.14.03.2.04	Pemberdayaan dan Peningkatan Peran Serta Organisasi Kemasyarakatan Tingkat Daerah Kabupaten/Kota dalam Pelaksanaan Pelayanan dan Pembinaan Kesertaan Ber-KB	<i>Persentase Organisasi kemasyarakatan yang mendukung Pelaksanaan Pelayanan dan Pembinaan Kesertaan Ber-KB</i>	-			% 60	27.650.000,00			Meningkatkan Sumber Daya Manusia Yang Berkualitas Dan Berdaya Saing	PP3 - Peningkatan Kualitas Pendidikan, Kesehatan, Produktivitas dan Daya Saing Ketenagakerjaan serta Peningkatan Kemiskinan 8. Keberpihakan kesempatan pendidikan dan kesehatan yang berkualitas	Kampung KB SeKota Pasuruan	-	29.032.500,00	DINAS PEMBERDAYAAN PEREMPUAN PERLINDUNGAN ANAK DAN KB
	2.14.03.2.04.0002	Integrasi Pembangunan Lintas Sektor di Kampung KB														
			<i>Jumlah Dokumen Hasil Integrasi Pembangunan Lintas Sektor di Kampung KB</i>				5 Dokumen	9.450.000,00	- Kota Pasuruan, Semua Kecamatan, Semua Kel/Desa	DANA TRANSFER KHUSUS-DANA ALOKASI KHUSUS FISIK	Meningkatkan Sumber Daya Manusia Yang Berkualitas Dan Berdaya Saing	PP3 - Peningkatan Kualitas Pendidikan, Kesehatan, Produktivitas dan Daya Saing Ketenagakerjaan serta Peningkatan Kemiskinan 8. Keberpihakan kesempatan pendidikan dan kesehatan yang berkualitas	Kampung KB SeKota Pasuruan		9.922.500,00	DINAS PEMBERDAYAAN PEREMPUAN PERLINDUNGAN ANAK DAN KB

NO	KODE	URUSAN / BIDANG URUSAN / PROGRAM / KEGIATAN / SUB KEGIATAN	INDIKATOR PROGRAM / KEGIATAN / SUB KEGIATAN	TARGET AKHIR PERIODE RENSTRA OPD	REALISASI CAPAIAN RENJA OPD TAHUN 2022	PRAKIRAAN CAPAIAN TARGET RENJA OPD TAHUN 2023	CAPAIAN KINERJA DAN KERANGKA PENDANAAN						KELOMPOK SASARAN	PRAKIRAAN MAJU RENCANA TAHUN 2025		PERANGKAT DAERAH PENANGGUNG JAWAB
							TARGET 2024	PAGU INDIKATIF (Rp)	LOKASI	SUMBER DANA	PRIORITAS			TARGET	PAGU INDIKATIF (Rp)	
											NASIONAL	DAERAH				
1	2	3	4	5	6	7	8	9	10	11	12	13	14	15	16	17
	2.14.03.2.04.0006	Pelaksanaan dan Pengelolaan Program Bangga Kencana di Kampung Keluarga Berkualitas														
			<i>Jumlah Kampung Keluarga Berkualitas yang mengikuti Pelaksanaan dan Pengelolaan Program Bangga Kencana (Pembangunan Keluarga, Kependudukan, dan Keluarga Berencana)</i>				4 Kampung	18.200.000,00	- Kota Pasuruan, Semua Kecamatan, Semua Kel/Desa	DANA TRANSFER KHUSUS-DANA ALOKASI KHUSUS NON FISIK	Meningkatkan Sumber Daya Manusia Yang Berkualitas Dan Berdaya Saing	PP3 - Peningkatan Kualitas Pendidikan, Kesehatan, Produktivitas dan Daya Saing Ketahanan serta Peningkatan Kemiskinan 8. Keberpihakan kesempatan pendidikan dan kesehatan yang berkualitas	Kampung KB SeKota Pasuruan		19.110.000,00	DINAS PEMBERDAYAAN PEREMPUAN PERLINDUNGAN ANAK DAN KB
3.	2.14.04	PROGRAM PEMBERDAYAAN DAN PENINGKATAN KELUARGA SEJAHTERA (KS)	<i>Persentase keikutsertaan keluarga dalam kelompok kegiatan (BKB, BKR, BKL, UPPKS) Persentase masyarakat yang mendapat pelayanan dari Mitra Kerja</i>	-			15,5 % 28 %	2.453.788.245,00						-	2.576.477.657,00	
	2.14.04.2.01	Pelaksanaan Pembangunan Keluarga Melalui Pembinaan Ketahanan dan Kesejahteraan Keluarga	<i>Persentase Kader Ketahanan dan Kesejahteraan Keluarga (BKB, BKR, BKL, UPPKS, dan PIK-R/M) yang mendapatkan peningkatan kapasitas</i>	-			% 30	1.635.713.100,00			Meningkatkan Sumber Daya Manusia Yang Berkualitas Dan Berdaya Saing	PP3 - Peningkatan Kualitas Pendidikan, Kesehatan, Produktivitas dan Daya Saing Ketahanan serta Peningkatan Kemiskinan 8. Keberpihakan kesempatan pendidikan dan kesehatan yang berkualitas	Kelompok Ketahanan dan Kesejahteraan Keluarga	-	1.717.498.755,00	DINAS PEMBERDAYAAN PEREMPUAN PERLINDUNGAN ANAK DAN KB
	2.14.04.2.01.0017	Promosi dan Sosialisasi Kelompok Kegiatan Ketahanan dan Kesejahteraan Keluarga (BKB, BKR, BKL, PPKS, PIK-R dan Usaha Peningkatan Pendapatan Keluarga Akseptor (UPPKA))														

NO	KODE	URUSAN / BIDANG URUSAN / PROGRAM / KEGIATAN / SUB KEGIATAN	INDIKATOR PROGRAM / KEGIATAN / SUB KEGIATAN	TARGET AKHIR PERIODE RENSTRA OPD	REALISASI CAPAIAN RENJA OPD TAHUN 2022	PRAKIRAAN CAPAIAN TARGET RENJA OPD TAHUN 2023	CAPAIAN KINERJA DAN KERANGKA PENDANAAN						KELOMPOK SASARAN	PRAKIRAAN MAJU RENCANA TAHUN 2025		PERANGKAT DAERAH PENANGGUNG JAWAB
							TARGET 2024	PAGU INDIKATIF (Rp)	LOKASI	SUMBER DANA	PRIORITAS			TARGET	PAGU INDIKATIF (Rp)	
											NASIONAL	DAERAH				
1	2	3	4	5	6	7	8	9	10	11	12	13	14	15	16	17
			<i>Jumlah Laporan Hasil Promosi dan Sosialisasi Kelompok Kegiatan Ketahanan dan Kesejahteraan Keluarga (BKB, BKR, BKL, PPPKS, PIK-R dan Pemberdayaan Ekonomi Keluarga/UPPKS)</i>				1 Laporan	123.445.700,00	- Kota Pasuruan, Semua Kecamatan, Semua Kel/Desa	DANA TRANSFER UMUM-DANA ALOKASI UMUM	Meningkatkan Sumber Daya Manusia Yang Berkualitas Dan Berdaya Saing	PP3 - Peningkatan Kualitas Pendidikan, Kesehatan, Produktivitas dan Daya Saing Ketenagakerjaan serta Peningkatan Kemiskinan 8. Keberpihakan kesempatan pendidikan dan kesehatan yang berkualitas	Kelompok Ketahanan dan Kesejahteraan Keluarga		129.617.985,00	DINAS PEMBERDAYAAN PEREMPUAN PERLINDUNGAN ANAK DAN KB
	2.14.04.2.01.0018	Pengadaan Sarana Kelompok Kegiatan Ketahanan dan Kesejahteraan Keluarga (BKB, BKR, BKL, PPKS, PIK-R dan Usaha Peningkatan Pendapatan Keluarga Akseptor (UPPKA))														
			<i>Jumlah Unit Sarana Kelompok Kegiatan Ketahanan dan Kesejahteraan Keluarga (BKB, BKR, BKL, PPKS, PIK-R dan Usaha Peningkatan Pendapatan Keluarga Akseptor (UPPKA) yang tersedia</i>				5 Unit	360.000.000,00	- Kota Pasuruan, Semua Kecamatan, Semua Kel/Desa	DANA TRANSFER KHUSUS-DANA ALOKASI KHUSUS NON FISIK	Meningkatkan Sumber Daya Manusia Yang Berkualitas Dan Berdaya Saing	PP3 - Peningkatan Kualitas Pendidikan, Kesehatan, Produktivitas dan Daya Saing Ketenagakerjaan serta Peningkatan Kemiskinan 8. Keberpihakan kesempatan pendidikan dan kesehatan yang berkualitas	Kelompok Ketahanan dan Kesejahteraan Keluarga		378.000.000,00	DINAS PEMBERDAYAAN PEREMPUAN PERLINDUNGAN ANAK DAN KB
	2.14.04.2.01.0021	Orientasi dan Pelatihan Teknis Pengelola Ketahanan dan Kesejahteraan Keluarga (BKB, BKR, BKL, PPKS, PIK-R dan Usaha Peningkatan Pendapatan Keluarga Akseptor (UPPKA))														
			<i>Jumlah Laporan Hasil Orientasi dan Pelatihan Teknis Pengelola Ketahanan dan Kesejahteraan Keluarga (BKB, BKR, BKL, PPKS, PIK-R dan Pemberdayaan Ekonomi Keluarga/UPPKA)</i>				5 Laporan	547.467.400,00	- Kota Pasuruan, Semua Kecamatan, Semua Kel/Desa	DANA TRANSFER UMUM-DANA ALOKASI UMUM	Meningkatkan Sumber Daya Manusia Yang Berkualitas Dan Berdaya Saing	PP3 - Peningkatan Kualitas Pendidikan, Kesehatan, Produktivitas dan Daya Saing Ketenagakerjaan serta Peningkatan Kemiskinan 8. Keberpihakan kesempatan pendidikan dan kesehatan yang berkualitas	Kelompok Ketahanan dan Kesejahteraan Keluarga		574.840.770,00	DINAS PEMBERDAYAAN PEREMPUAN PERLINDUNGAN ANAK DAN KB

NO	KODE	URUSAN / BIDANG URUSAN / PROGRAM / KEGIATAN / SUB KEGIATAN	INDIKATOR PROGRAM / KEGIATAN / SUB KEGIATAN	TARGET AKHIR PERIODE RENSTRA OPD	REALISASI CAPAIAN RENJA OPD TAHUN 2022	PRAKIRAAN CAPAIAN TARGET RENJA OPD TAHUN 2023	CAPAIAN KINERJA DAN KERANGKA PENDANAAN						KELOMPOK SASARAN	PRAKIRAAN MAJU RENCANA TAHUN 2025		PERANGKAT DAERAH PENANGGUNG JAWAB
							TARGET 2024	PAGU INDIKATIF (Rp)	LOKASI	SUMBER DANA	PRIORITAS			TARGET	PAGU INDIKATIF (Rp)	
											NASIONAL	DAERAH				
1	2	3	4	5	6	7	8	9	10	11	12	13	14	15	16	17
	2.14.04.2.01.0024	Penyediaan Biaya Operasional bagi Pengelola dan Pelaksana (Kader) Ketahanan dan Kesejahteraan Keluarga (BKB, BKR, BKL, PPKS, PIK-R dan Usaha Peningkatan Pendapatan Keluarga Akseptor (UPPKA)														
			<i>Jumlah Kader Pengelola dan Pelaksana (Kader) Ketahanan dan Kesejahteraan Keluarga (BKB, BKR, BKL, PPKS, PIK-R dan Usaha Peningkatan Pendapatan Keluarga Akseptor (UPPKA) yang mendapat biaya operasional kegiatan</i>				480 Orang	604.800.000,00	- Kota Pasuruan, Semua Kecamatan, Semua Kel/Desa	DANA TRANSFER KHUSUS-DANA ALOKASI KHUSUS NON FISIK	Meningkatkan Sumber Daya Manusia Yang Berkualitas Dan Berdaya Saing	PP3 - Peningkatan Kualitas Pendidikan, Kesehatan, Produktivitas dan Daya Saing Ketahanan serta Peningkatan Kemiskinan 8. Keberpihakan kesempatan pendidikan dan kesehatan yang berkualitas	Kelompok Ketahanan dan Kesejahteraan Keluarga		635.040.000,00	DINAS PEMBERDAYAAN PEREMPUAN PERLINDUNGAN ANAK DAN KB
	2.14.04.2.02	Pelaksanaan dan Peningkatan Peran Serta Organisasi Kemasyarakatan Tingkat Daerah Kabupaten/ Kota dalam Pembangunan Keluarga Melalui Pembinaan Ketahanan dan Kesejahteraan Keluarga	<i>Persentase Mitra Kerja Program Ketahanan dan Kesejahteraan Keluarga yang mendapatkan peningkatan kapasitas</i>	-			40 %	818.075.145,00			Meningkatkan Sumber Daya Manusia Yang Berkualitas Dan Berdaya Saing	PP3 - Peningkatan Kualitas Pendidikan, Kesehatan, Produktivitas dan Daya Saing Ketahanan serta Peningkatan Kemiskinan 8. Keberpihakan kesempatan pendidikan dan kesehatan yang berkualitas	BKB,BKR,BKL,PIK-R dan Pemberdayaan Ekonomi Keluarga UPPKA	-	858.978.902,00	DINAS PEMBERDAYAAN PEREMPUAN PERLINDUNGAN ANAK DAN KB
	2.14.04.2.02.0002	Pendayagunaan Mitra Kerja dan Organisasi Kemasyarakatan dalam Penggerakan Operasional Pembinaan Program Ketahanan dan Kesejahteraan Keluarga (BKB, BKR, BKL, PPPKS, PIK-R dan Pemberdayaan Ekonomi Keluarga/UPPKS)														
			<i>Jumlah Laporan Pendayagunaan Mitra Kerja dan Organisasi Kemasyarakatan dalam Penggerakan Operasional Pembinaan Program Ketahanan dan Kesejahteraan Keluarga (BKB, BKR, BKL, PPPKS, PIK-R dan Pemberdayaan Ekonomi Keluarga/UPPKS)</i>				5 Laporan	818.075.145,00	- Kota Pasuruan, Semua Kecamatan, Semua Kel/Desa	DANA TRANSFER UMUM-DANA ALOKASI UMUM	Meningkatkan Sumber Daya Manusia Yang Berkualitas Dan Berdaya Saing	PP3 - Peningkatan Kualitas Pendidikan, Kesehatan, Produktivitas dan Daya Saing Ketahanan serta Peningkatan Kemiskinan 8. Keberpihakan kesempatan pendidikan dan kesehatan yang berkualitas	BKB,BKR,BKL,PIK-R dan Pemberdayaan Ekonomi Keluarga UPPKA		858.978.902,00	DINAS PEMBERDAYAAN PEREMPUAN PERLINDUNGAN ANAK DAN KB

NO	KODE	URUSAN / BIDANG URUSAN / PROGRAM / KEGIATAN / SUB KEGIATAN	INDIKATOR PROGRAM / KEGIATAN / SUB KEGIATAN	TARGET AKHIR PERIODE RENSTRA OPD	REALISASI CAPAIAN RENJA OPD TAHUN 2022	PRAKIRAAN CAPAIAN TARGET RENJA OPD TAHUN 2023	CAPAIAN KINERJA DAN KERANGKA PENDANAAN					KELOMPOK SASARAN	PRAKIRAAN MAJU RENCANA TAHUN 2025		PERANGKAT DAERAH PENANGGUNG JAWAB	
							TARGET 2024	PAGU INDIKATIF (Rp)	LOKASI	SUMBER DANA	PRIORITAS		TARGET	PAGU INDIKATIF (Rp)		
											NASIONAL					DAERAH
1	2	3	4	5	6	7	8	9	10	11	12	13	14	15	16	17
		DINAS LINGKUNGAN HIDUP, KEBERSIHAN DAN PERTAMANAN						51.847.259.741,00							56.805.010.971,00	
	2	URUSAN PEMERINTAHAN WAJIB YANG TIDAK BERKAITAN DENGAN PELAYANAN DASAR						51.847.259.741,00							56.805.010.971,00	
	2.11	URUSAN PEMERINTAHAN BIDANG LINGKUNGAN HIDUP						51.847.259.741,00							56.805.010.971,00	
1.	2.11.01	PROGRAM PENUNJANG URUSAN PEMERINTAHAN DAERAH KABUPATEN/KOTA	<i>Persentase kebutuhan penunjang pemerintahan yang terfasilitasi</i>	-			100 %	13.336.437.841,00						-	15.815.494.471,00	
	2.11.01.2.01	Perencanaan, Penganggaran, dan Evaluasi Kinerja Perangkat Daerah	<i>Persentase dokumen perencanaan dan Evaluasi kinerja yang tersusun tepat waktu</i>	-			100 %	47.065.300,00			Membangun Lingkungan Hidup, Meningkatkan Ketahanan Bencana Dan Perubahan Iklim	PP6 - Peningkatan Ketahanan Bencana dan Kualitas Lingkungan Hidup 9. Sarana dan prasarana sosial sebagai upaya pengentasan keiskinan e kstrim	Dinas Lingkungan hidup, Kebersihan dan Pertamanan Kota Pasuruan	-	50.126.271,00	DINAS LINGKUNGAN HIDUP, KEBERSIHAN DAN PERTAMANAN
	2.11.01.2.01.0001	Penyusunan Dokumen Perencanaan Perangkat Daerah														
			<i>Jumlah Dokumen Perencanaan Perangkat Daerah</i>				11 Dokumen	9.892.000,00	- Kota Pasuruan, Semua Kecamatan, Semua Kel/Desa	DANA TRANSFER UMUM-DANA ALOKASI UMUM	Membangun Lingkungan Hidup, Meningkatkan Ketahanan Bencana Dan Perubahan Iklim	PP6 - Peningkatan Ketahanan Bencana dan Kualitas Lingkungan Hidup 9. Sarana dan prasarana sosial sebagai upaya pengentasan keiskinan e kstrim	Dinas Lingkungan hidup, Kebersihan dan Pertamanan Kota Pasuruan		10.268.135,00	DINAS LINGKUNGAN HIDUP, KEBERSIHAN DAN PERTAMANAN
	2.11.01.2.01.0006	Koordinasi dan Penyusunan Laporan Capaian Kinerja dan Ikhtisar Realisasi Kinerja SKPD														

NO	KODE	URUSAN / BIDANG URUSAN / PROGRAM / KEGIATAN / SUB KEGIATAN	INDIKATOR PROGRAM / KEGIATAN / SUB KEGIATAN	TARGET AKHIR PERIODE RENSTRA OPD	REALISASI CAPAIAN RENJA OPD TAHUN 2022	PRAKIRAAN CAPAIAN TARGET RENJA OPD TAHUN 2023	CAPAIAN KINERJA DAN KERANGKA PENDANAAN						KELOMPOK SASARAN	PRAKIRAAN MAJU RENCANA TAHUN 2025		PERANGKAT DAERAH PENANGGUNG JAWAB
							TARGET 2024	PAGU INDIKATIF (Rp)	LOKASI	SUMBER DANA	PRIORITAS			TARGET	PAGU INDIKATIF (Rp)	
											NASIONAL	DAERAH				
1	2	3	4	5	6	7	8	9	10	11	12	13	14	15	16	17
			<i>Jumlah Laporan Capaian Kinerja dan Ikhtisar Realisasi Kinerja SKPD dan Laporan Hasil Koordinasi Penyusunan Laporan Capaian Kinerja dan Ikhtisar Realisasi Kinerja SKPD</i>				4 Laporan	18.274.300,00	- Kota Pasuruan, Semua Kecamatan, Semua Kel/Desa	DANA TRANSFER UMUM-DANA ALOKASI UMUM	Membangun Lingkungan Hidup, Meningkatkan Ketahanan Bencana Dan Perubahan Iklim	PP6 - Peningkatan Ketahanan Bencana dan Kualitas Lingkungan Hidup 9. Sarana dan prasarana sosial sebagai upaya pengentasan kemiskinan ekstim	Dinas Lingkungan hidup, Kebersihan dan Pertamanan Kota Pasuruan		20.120.398,00	DINAS LINGKUNGAN HIDUP, KEBERSIHAN DAN PERTAMANAN
	2.11.01.2.01.0007	Evaluasi Kinerja Perangkat Daerah														
			<i>Jumlah Laporan Evaluasi Kinerja Perangkat Daerah</i>				4 Laporan	18.899.000,00	- Kota Pasuruan, Semua Kecamatan, Semua Kel/Desa	DANA TRANSFER UMUM-DANA ALOKASI UMUM	Membangun Lingkungan Hidup, Meningkatkan Ketahanan Bencana Dan Perubahan Iklim	PP6 - Peningkatan Ketahanan Bencana dan Kualitas Lingkungan Hidup 9. Sarana dan prasarana sosial sebagai upaya pengentasan kemiskinan ekstim	Dinas Lingkungan hidup, Kebersihan dan Pertamanan Kota Pasuruan		19.737.738,00	DINAS LINGKUNGAN HIDUP, KEBERSIHAN DAN PERTAMANAN
	2.11.01.2.02	Administrasi Keuangan Perangkat Daerah	<i>Persentase laporan keuangan yang tersusun tepat waktu</i>	-			100 %	10.927.487.868,00			Membangun Lingkungan Hidup, Meningkatkan Ketahanan Bencana Dan Perubahan Iklim	PP6 - Peningkatan Ketahanan Bencana dan Kualitas Lingkungan Hidup 9. Sarana dan prasarana sosial sebagai upaya pengentasan kemiskinan ekstim	Dinas Lingkungan hidup, Kebersihan dan Pertamanan Kota Pasuruan	-	11.602.519.200,00	DINAS LINGKUNGAN HIDUP, KEBERSIHAN DAN PERTAMANAN
	2.11.01.2.02.0001	Penyediaan Gaji dan Tunjangan ASN														

NO	KODE	URUSAN / BIDANG URUSAN / PROGRAM / KEGIATAN / SUB KEGIATAN	INDIKATOR PROGRAM / KEGIATAN / SUB KEGIATAN	TARGET AKHIR PERIODE RENSTRA OPD	REALISASI CAPAIAN RENJA OPD TAHUN 2022	PRAKIRAAN CAPAIAN TARGET RENJA OPD TAHUN 2023	CAPAIAN KINERJA DAN KERANGKA PENDANAAN					KELOMPOK SASARAN	PRAKIRAAN MAJU RENCANA TAHUN 2025		PERANGKAT DAERAH PENANGGUNG JAWAB	
							TARGET 2024	PAGU INDIKATIF (Rp)	LOKASI	SUMBER DANA	PRIORITAS		TARGET	PAGU INDIKATIF (Rp)		
											NASIONAL					DAERAH
1	2	3	4	5	6	7	8	9	10	11	12	13	14	15	16	17
			<i>Jumlah Orang yang Menerima Gaji dan Tunjangan ASN</i>				112 Orang/bulan	10.882.847.768,00	- Kota Pasuruan, Semua Kecamatan, Semua Kel/Desa	DANA TRANSFER UMUM-DANA ALOKASI UMUM	Membangun Lingkungan Hidup, Meningkatkan Ketahanan Bencana Dan Perubahan Iklim	PP6 - Peningkatan Ketahanan Bencana dan Kualitas Lingkungan Hidup 9. Sarana dan prasarana sosial sebagai upaya pengentasan keiskinan e kstrim	Dinas Lingkungan hidup, Kebersihan dan Pertamanan Kota Pasuruan		11.505.288.000,00	DINAS LINGKUNGAN HIDUP, KEBERSIHAN DAN PERTAMANAN
	2.11.01.2.02.0005	Koordinasi dan Penyusunan Laporan Keuangan Akhir Tahun SKPD														
			<i>Jumlah Laporan Keuangan Akhir Tahun SKPD dan Laporan Hasil Koordinasi Penyusunan Laporan Keuangan Akhir Tahun SKPD</i>				1 Laporan	2.000.300,00	- Kota Pasuruan, Semua Kecamatan, Semua Kel/Desa	DANA TRANSFER UMUM-DANA ALOKASI UMUM	Membangun Lingkungan Hidup, Meningkatkan Ketahanan Bencana Dan Perubahan Iklim	PP6 - Peningkatan Ketahanan Bencana dan Kualitas Lingkungan Hidup 9. Sarana dan prasarana sosial sebagai upaya pengentasan keiskinan e kstrim	Dinas Lingkungan hidup, Kebersihan dan Pertamanan Kota Pasuruan		2.770.200,00	DINAS LINGKUNGAN HIDUP, KEBERSIHAN DAN PERTAMANAN
	2.11.01.2.02.0007	Koordinasi dan Penyusunan Laporan Keuangan Bulanan/ Triwulanan/ Semesteran SKPD														
			<i>Jumlah Laporan Keuangan Bulanan/ Triwulanan/ Semesteran SKPD dan Laporan Koordinasi Penyusunan Laporan Keuangan Bulanan/Triwulanan/Semesteran SKPD</i>				12 Laporan	42.639.800,00	- Kota Pasuruan, Semua Kecamatan, Semua Kel/Desa	DANA TRANSFER UMUM-DANA ALOKASI UMUM	Membangun Lingkungan Hidup, Meningkatkan Ketahanan Bencana Dan Perubahan Iklim	PP6 - Peningkatan Ketahanan Bencana dan Kualitas Lingkungan Hidup 9. Sarana dan prasarana sosial sebagai upaya pengentasan keiskinan e kstrim	Dinas Lingkungan hidup, Kebersihan dan Pertamanan Kota Pasuruan		94.461.000,00	DINAS LINGKUNGAN HIDUP, KEBERSIHAN DAN PERTAMANAN

NO	KODE	URUSAN / BIDANG URUSAN / PROGRAM / KEGIATAN / SUB KEGIATAN	INDIKATOR PROGRAM / KEGIATAN / SUB KEGIATAN	TARGET AKHIR PERIODE RENSTRA OPD	REALISASI CAPAIAN RENJA OPD TAHUN 2022	PRAKIRAAN CAPAIAN TARGET RENJA OPD TAHUN 2023	CAPAIAN KINERJA DAN KERANGKA PENDANAAN						KELOMPOK SASARAN	PRAKIRAAN MAJU RENCANA TAHUN 2025		PERANGKAT DAERAH PENANGGUNG JAWAB
							TARGET 2024	PAGU INDIKATIF (Rp)	LOKASI	SUMBER DANA	PRIORITAS			TARGET	PAGU INDIKATIF (Rp)	
											NASIONAL	DAERAH				
1	2	3	4	5	6	7	8	9	10	11	12	13	14	15	16	17
	2.11.01.2.03	Administrasi Barang Milik Daerah pada Perangkat Daerah	<i>Persentase laporan barang milik daerah yang tersusun</i>	-			100 %	163.229.200,00			Membangun Lingkungan Hidup, Meningkatkan Ketahanan Bencana Dan Perubahan Iklim	PP6 - Peningkatan Ketahanan Bencana dan Kualitas Lingkungan Hidup 9. Sarana dan prasarana sosial sebagai upaya pengentasan keiskinan e kstrim	Dinas Lingkungan hidup, Kebersihan dan Pertamanan Kota Pasuruan	-	175.051.000,00	DINAS LINGKUNGAN HIDUP, KEBERSIHAN DAN PERTAMANAN
	2.11.01.2.03.0005	Rekonsiliasi dan Penyusunan Laporan Barang Milik Daerah pada SKPD														
			<i>Jumlah Laporan Rekonsiliasi dan Penyusunan Laporan Barang Milik Daerah pada SKPD</i>				17 Laporan	163.229.200,00	- Kota Pasuruan, Semua Kecamatan, Semua Kel/Desa	DANA TRANSFER UMUM-DANA ALOKASI UMUM	Membangun Lingkungan Hidup, Meningkatkan Ketahanan Bencana Dan Perubahan Iklim	PP6 - Peningkatan Ketahanan Bencana dan Kualitas Lingkungan Hidup 9. Sarana dan prasarana sosial sebagai upaya pengentasan keiskinan e kstrim	Dinas Lingkungan hidup, Kebersihan dan Pertamanan Kota Pasuruan		175.051.000,00	DINAS LINGKUNGAN HIDUP, KEBERSIHAN DAN PERTAMANAN
	2.11.01.2.05	Administrasi Kepegawaian Perangkat Daerah	<i>Persentase SDM aparatur yang meningkat kompetensinya</i>	-			100 %	39.305.300,00			-	PP6 - Peningkatan Ketahanan Bencana dan Kualitas Lingkungan Hidup 9. Sarana dan prasarana sosial sebagai upaya pengentasan keiskinan e kstrim	-	-	81.520.000,00	DINAS LINGKUNGAN HIDUP, KEBERSIHAN DAN PERTAMANAN
	2.11.01.2.05.0003	Pendataan dan Pengolahan Administrasi Kepegawaian														

NO	KODE	URUSAN / BIDANG URUSAN / PROGRAM / KEGIATAN / SUB KEGIATAN	INDIKATOR PROGRAM / KEGIATAN / SUB KEGIATAN	TARGET AKHIR PERIODE RENSTRA OPD	REALISASI CAPAIAN RENJA OPD TAHUN 2022	PRAKIRAAN CAPAIAN TARGET RENJA OPD TAHUN 2023	CAPAIAN KINERJA DAN KERANGKA PENDANAAN						KELOMPOK SASARAN	PRAKIRAAN MAJU RENCANA TAHUN 2025		PERANGKAT DAERAH PENANGGUNG JAWAB
							TARGET 2024	PAGU INDIKATIF (Rp)	LOKASI	SUMBER DANA	PRIORITAS			TARGET	PAGU INDIKATIF (Rp)	
											NASIONAL	DAERAH				
1	2	3	4	5	6	7	8	9	10	11	12	13	14	15	16	17
			<i>Jumlah Dokumen Pendataan dan Pengolahan Administrasi Kepegawaian</i>				13 Dokumen	3.153.000,00	- Kota Pasuruan, Semua Kecamatan, Semua Kel/Desa	DANA TRANSFER UMUM-DANA ALOKASI UMUM	-	PP6 - Peningkatan Ketahanan Bencana dan Kualitas Lingkungan Hidup 9. Sarana dan prasarana sosial sebagai upaya pengentasan kemiskinan ekstim	-		3.959.000,00	DINAS LINGKUNGAN HIDUP, KEBERSIHAN DAN PERTAMANAN
	2.11.01.2.05.0010	Sosialisasi Peraturan Perundang-Undangan														
			<i>Jumlah Orang yang Mengikuti Sosialisasi Peraturan Perundang-Undangan</i>				50 Orang	36.152.300,00	- Kota Pasuruan, Semua Kecamatan, Semua Kel/Desa	DANA TRANSFER UMUM-DANA ALOKASI UMUM	-	PP6 - Peningkatan Ketahanan Bencana dan Kualitas Lingkungan Hidup 9. Sarana dan prasarana sosial sebagai upaya pengentasan kemiskinan ekstim	-		77.561.000,00	DINAS LINGKUNGAN HIDUP, KEBERSIHAN DAN PERTAMANAN
	2.11.01.2.06	Administrasi Umum Perangkat Daerah	<i>Persentase terpenuhinya layanan administrasi perkantoran</i>	-			100 %	316.484.700,00			Membangun Lingkungan Hidup, Meningkatkan Ketahanan Bencana Dan Perubahan Iklim	PP6 - Peningkatan Ketahanan Bencana dan Kualitas Lingkungan Hidup 9. Sarana dan prasarana sosial sebagai upaya pengentasan kemiskinan ekstim	Dinas Lingkungan hidup, Kebersihan dan Pertamanan Kota Pasuruan	-	462.789.000,00	DINAS LINGKUNGAN HIDUP, KEBERSIHAN DAN PERTAMANAN
	2.11.01.2.06.0001	Penyediaan Komponen Instalasi Listrik/Penerangan Bangunan Kantor														

NO	KODE	URUSAN / BIDANG URUSAN / PROGRAM / KEGIATAN / SUB KEGIATAN	INDIKATOR PROGRAM / KEGIATAN / SUB KEGIATAN	TARGET AKHIR PERIODE RENSTRA OPD	REALISASI CAPAIAN RENJA OPD TAHUN 2022	PRAKIRAAN CAPAIAN TARGET RENJA OPD TAHUN 2023	CAPAIAN KINERJA DAN KERANGKA PENDANAAN					KELOMPOK SASARAN	PRAKIRAAN MAJU RENCANA TAHUN 2025		PERANGKAT DAERAH PENANGGUNG JAWAB	
							TARGET 2024	PAGU INDIKATIF (Rp)	LOKASI	SUMBER DANA	PRIORITAS		TARGET	PAGU INDIKATIF (Rp)		
											NASIONAL					DAERAH
1	2	3	4	5	6	7	8	9	10	11	12	13	14	15	16	17
			<i>Jumlah Paket Komponen Instalasi Listrik/Penerangan Bangunan Kantor yang Disediakan</i>				1 Paket	14.006.300,00	- Kota Pasuruan, Semua Kecamatan, Semua Kel/Desa	DANA TRANSFER UMUM-DANA ALOKASI UMUM	Membangun Lingkungan Hidup, Meningkatkan Ketahanan Bencana Dan Perubahan Iklim	PP6 - Peningkatan Ketahanan Bencana dan Kualitas Lingkungan Hidup 9. Sarana dan prasarana sosial sebagai upaya pengentasan keiskinan e kstrim	Dinas Lingkungan hidup, Kebersihan dan Pertamanan Kota Pasuruan		15.927.000,00	DINAS LINGKUNGAN HIDUP, KEBERSIHAN DAN PERTAMANAN
	2.11.01.2.06.0002	Penyediaan Peralatan dan Perlengkapan Kantor														
			<i>Jumlah Paket Peralatan dan Perlengkapan Kantor yang Disediakan</i>				7 Paket	149.621.400,00	- Kota Pasuruan, Semua Kecamatan, Semua Kel/Desa	DANA TRANSFER UMUM-DANA ALOKASI UMUM	Membangun Lingkungan Hidup, Meningkatkan Ketahanan Bencana Dan Perubahan Iklim	PP6 - Peningkatan Ketahanan Bencana dan Kualitas Lingkungan Hidup 9. Sarana dan prasarana sosial sebagai upaya pengentasan keiskinan e kstrim	Dinas Lingkungan hidup, Kebersihan dan Pertamanan Kota Pasuruan		214.097.000,00	DINAS LINGKUNGAN HIDUP, KEBERSIHAN DAN PERTAMANAN
	2.11.01.2.06.0005	Penyediaan Barang Cetak dan Penggandaan														
			<i>Jumlah Paket Barang Cetak dan Penggandaan yang Disediakan</i>				7 Paket	19.917.000,00	- Kota Pasuruan, Semua Kecamatan, Semua Kel/Desa	DANA TRANSFER UMUM-DANA ALOKASI UMUM	Membangun Lingkungan Hidup, Meningkatkan Ketahanan Bencana Dan Perubahan Iklim	PP6 - Peningkatan Ketahanan Bencana dan Kualitas Lingkungan Hidup 9. Sarana dan prasarana sosial sebagai upaya pengentasan keiskinan e kstrim	Dinas Lingkungan hidup, Kebersihan dan Pertamanan Kota Pasuruan		21.524.000,00	DINAS LINGKUNGAN HIDUP, KEBERSIHAN DAN PERTAMANAN
	2.11.01.2.06.0006	Penyediaan Bahan Bacaan dan Peraturan Perundang-undangan														

NO	KODE	URUSAN / BIDANG URUSAN / PROGRAM / KEGIATAN / SUB KEGIATAN	INDIKATOR PROGRAM / KEGIATAN / SUB KEGIATAN	TARGET AKHIR PERIODE RENSTRA OPD	REALISASI CAPAIAN RENJA OPD TAHUN 2022	PRAKIRAAN CAPAIAN TARGET RENJA OPD TAHUN 2023	CAPAIAN KINERJA DAN KERANGKA PENDANAAN						KELOMPOK SASARAN	PRAKIRAAN MAJU RENCANA TAHUN 2025		PERANGKAT DAERAH PENANGGUNG JAWAB
							TARGET 2024	PAGU INDIKATIF (Rp)	LOKASI	SUMBER DANA	PRIORITAS			TARGET	PAGU INDIKATIF (Rp)	
											NASIONAL	DAERAH				
1	2	3	4	5	6	7	8	9	10	11	12	13	14	15	16	17
			<i>Jumlah Dokumen Bahan Bacaan dan Peraturan Perundang-Undangan yang Disediakan</i>				12 Dokumen	3.840.000,00	- Kota Pasuruan, Semua Kecamatan, Semua Kel/Desa	DANA TRANSFER UMUM-DANA ALOKASI UMUM	Membangun Lingkungan Hidup, Meningkatkan Ketahanan Bencana Dan Perubahan Iklim	PP6 - Peningkatan Ketahanan Bencana dan Kualitas Lingkungan Hidup 9. Sarana dan prasarana sosial sebagai upaya pengentasan kemiskinan ekstim	Dinas Lingkungan hidup, Kebersihan dan Pertamanan Kota Pasuruan		5.770.000,00	DINAS LINGKUNGAN HIDUP, KEBERSIHAN DAN PERTAMANAN
	2.11.01.2.06.0008	Fasilitasi Kunjungan Tamu														
			<i>Jumlah Laporan Fasilitasi Kunjungan Tamu</i>				12 Laporan	9.100.000,00	- Kota Pasuruan, Semua Kecamatan, Semua Kel/Desa	DANA TRANSFER UMUM-DANA ALOKASI UMUM	Membangun Lingkungan Hidup, Meningkatkan Ketahanan Bencana Dan Perubahan Iklim	PP6 - Peningkatan Ketahanan Bencana dan Kualitas Lingkungan Hidup 9. Sarana dan prasarana sosial sebagai upaya pengentasan kemiskinan ekstim	Dinas Lingkungan hidup, Kebersihan dan Pertamanan Kota Pasuruan		9.650.000,00	DINAS LINGKUNGAN HIDUP, KEBERSIHAN DAN PERTAMANAN
	2.11.01.2.06.0009	Penyelenggaraan Rapat Koordinasi dan Konsultasi SKPD														
			<i>Jumlah Laporan Penyelenggaraan Rapat Koordinasi dan Konsultasi SKPD</i>				100 Laporan	120.000.000,00	- Kota Pasuruan, Semua Kecamatan, Semua Kel/Desa	DANA TRANSFER UMUM-DANA ALOKASI UMUM	Membangun Lingkungan Hidup, Meningkatkan Ketahanan Bencana Dan Perubahan Iklim	PP6 - Peningkatan Ketahanan Bencana dan Kualitas Lingkungan Hidup 9. Sarana dan prasarana sosial sebagai upaya pengentasan kemiskinan ekstim	Dinas Lingkungan hidup, Kebersihan dan Pertamanan Kota Pasuruan		195.821.000,00	DINAS LINGKUNGAN HIDUP, KEBERSIHAN DAN PERTAMANAN

NO	KODE	URUSAN / BIDANG URUSAN / PROGRAM / KEGIATAN / SUB KEGIATAN	INDIKATOR PROGRAM / KEGIATAN / SUB KEGIATAN	TARGET AKHIR PERIODE RENSTRA OPD	REALISASI CAPAIAN RENJA OPD TAHUN 2022	PRAKIRAAN CAPAIAN TARGET RENJA OPD TAHUN 2023	CAPAIAN KINERJA DAN KERANGKA PENDANAAN						KELOMPOK SASARAN	PRAKIRAAN MAJU RENCANA TAHUN 2025		PERANGKAT DAERAH PENANGGUNG JAWAB
							TARGET 2024	PAGU INDIKATIF (Rp)	LOKASI	SUMBER DANA	PRIORITAS			TARGET	PAGU INDIKATIF (Rp)	
											NASIONAL	DAERAH				
1	2	3	4	5	6	7	8	9	10	11	12	13	14	15	16	17
	2.11.01.2.07	Pengadaan Barang Milik Daerah Penunjang Urusan Pemerintah Daerah	<i>Persentase terpenuhinya pengadaan barang milik daerah</i>	-			100 %	142.425.300,00			Membangun Lingkungan Hidup, Meningkatkan Ketahanan Bencana Dan Perubahan Iklim	PP6 - Peningkatan Ketahanan Bencana dan Kualitas Lingkungan Hidup 9. Sarana dan prasarana sosial sebagai upaya pengentasan keiskinan e kstrim	Dinas Lingkungan hidup, Kebersihan dan Pertamanan Kota Pasuruan	-	633.938.000,00	DINAS LINGKUNGAN HIDUP, KEBERSIHAN DAN PERTAMANAN
	2.11.01.2.07.0002	Pengadaan Kendaraan Dinas Operasional atau Lapangan														
			<i>Jumlah Unit Kendaraan Dinas Operasional atau Lapangan yang Disediakan</i>				3 Unit	84.421.800,00	- Kota Pasuruan, Semua Kecamatan, Semua Kel/Desa	DANA TRANSFER UMUM-DANA ALOKASI UMUM	Membangun Lingkungan Hidup, Meningkatkan Ketahanan Bencana Dan Perubahan Iklim	PP6 - Peningkatan Ketahanan Bencana dan Kualitas Lingkungan Hidup 9. Sarana dan prasarana sosial sebagai upaya pengentasan keiskinan e kstrim	Dinas Lingkungan hidup, Kebersihan dan Pertamanan Kota Pasuruan		555.610.000,00	DINAS LINGKUNGAN HIDUP, KEBERSIHAN DAN PERTAMANAN
	2.11.01.2.07.0010	Pengadaan Sarana dan Prasarana Gedung Kantor atau Bangunan Lainnya														
			<i>Jumlah Unit Sarana dan Prasarana Gedung Kantor atau Bangunan Lainnya yang Disediakan</i>				2 Unit	58.003.500,00	- Kota Pasuruan, Semua Kecamatan, Semua Kel/Desa	DANA TRANSFER UMUM-DANA ALOKASI UMUM	Membangun Lingkungan Hidup, Meningkatkan Ketahanan Bencana Dan Perubahan Iklim	PP6 - Peningkatan Ketahanan Bencana dan Kualitas Lingkungan Hidup 9. Sarana dan prasarana sosial sebagai upaya pengentasan keiskinan e kstrim	Dinas Lingkungan hidup, Kebersihan dan Pertamanan Kota Pasuruan		78.328.000,00	DINAS LINGKUNGAN HIDUP, KEBERSIHAN DAN PERTAMANAN

NO	KODE	URUSAN / BIDANG URUSAN / PROGRAM / KEGIATAN / SUB KEGIATAN	INDIKATOR PROGRAM / KEGIATAN / SUB KEGIATAN	TARGET AKHIR PERIODE RENSTRA OPD	REALISASI CAPAIAN RENJA OPD TAHUN 2022	PRAKIRAAN CAPAIAN TARGET RENJA OPD TAHUN 2023	CAPAIAN KINERJA DAN KERANGKA PENDANAAN						KELOMPOK SASARAN	PRAKIRAAN MAJU RENCANA TAHUN 2025		PERANGKAT DAERAH PENANGGUNG JAWAB
							TARGET 2024	PAGU INDIKATIF (Rp)	LOKASI	SUMBER DANA	PRIORITAS			TARGET	PAGU INDIKATIF (Rp)	
											NASIONAL	DAERAH				
1	2	3	4	5	6	7	8	9	10	11	12	13	14	15	16	17
	2.11.01.2.08	Penyediaan Jasa Penunjang Urusan Pemerintahan Daerah	<i>Persentase terpenuhinya jasa penunjang layanan perkantoran</i>	-			100 %	1.264.206.400,00			Membangun Lingkungan Hidup, Meningkatkan Ketahanan Bencana Dan Perubahan Iklim	PP6 - Peningkatan Ketahanan Bencana dan Kualitas Lingkungan Hidup 9. Sarana dan prasarana sosial sebagai upaya pengentasan kemiskinan ekstim	Dinas Lingkungan hidup, Kebersihan dan Pertamanan Kota Pasuruan	-	1.458.884.000,00	DINAS LINGKUNGAN HIDUP, KEBERSIHAN DAN PERTAMANAN
	2.11.01.2.08.0001	Penyediaan Jasa Surat Menyurat														
			<i>Jumlah Laporan Penyediaan Jasa Surat Menyurat</i>				12 Laporan	2.340.000,00	- Kota Pasuruan, Semua Kecamatan, Semua Kel/Desa	DANA TRANSFER UMUM-DANA ALOKASI UMUM	Membangun Lingkungan Hidup, Meningkatkan Ketahanan Bencana Dan Perubahan Iklim	PP6 - Peningkatan Ketahanan Bencana dan Kualitas Lingkungan Hidup 9. Sarana dan prasarana sosial sebagai upaya pengentasan kemiskinan ekstim	Dinas Lingkungan hidup, Kebersihan dan Pertamanan Kota Pasuruan		2.446.000,00	DINAS LINGKUNGAN HIDUP, KEBERSIHAN DAN PERTAMANAN
	2.11.01.2.08.0002	Penyediaan Jasa Komunikasi, Sumber Daya Air dan Listrik														
			<i>Jumlah Laporan Penyediaan Jasa Komunikasi, Sumber Daya Air dan Listrik yang Disediakan</i>				12 Laporan	180.000.550,00	- Kota Pasuruan, Semua Kecamatan, Semua Kel/Desa	DANA TRANSFER UMUM-DANA ALOKASI UMUM	Membangun Lingkungan Hidup, Meningkatkan Ketahanan Bencana Dan Perubahan Iklim	PP6 - Peningkatan Ketahanan Bencana dan Kualitas Lingkungan Hidup 9. Sarana dan prasarana sosial sebagai upaya pengentasan kemiskinan ekstim	Dinas Lingkungan hidup, Kebersihan dan Pertamanan Kota Pasuruan		211.082.000,00	DINAS LINGKUNGAN HIDUP, KEBERSIHAN DAN PERTAMANAN
	2.11.01.2.08.0004	Penyediaan Jasa Pelayanan Umum Kantor														

NO	KODE	URUSAN / BIDANG URUSAN / PROGRAM / KEGIATAN / SUB KEGIATAN	INDIKATOR PROGRAM / KEGIATAN / SUB KEGIATAN	TARGET AKHIR PERIODE RENSTRA OPD	REALISASI CAPAIAN RENJA OPD TAHUN 2022	PRAKIRAAN CAPAIAN TARGET RENJA OPD TAHUN 2023	CAPAIAN KINERJA DAN KERANGKA PENDANAAN						KELOMPOK SASARAN	PRAKIRAAN MAJU RENCANA TAHUN 2025		PERANGKAT DAERAH PENANGGUNG JAWAB
							TARGET 2024	PAGU INDIKATIF (Rp)	LOKASI	SUMBER DANA	PRIORITAS			TARGET	PAGU INDIKATIF (Rp)	
											NASIONAL	DAERAH				
1	2	3	4	5	6	7	8	9	10	11	12	13	14	15	16	17
			<i>Jumlah Laporan Penyediaan Jasa Pelayanan Umum Kantor yang Disediakan</i>				12 Laporan	1.081.865.850,00	- Kota Pasuruan, Semua Kecamatan, Semua Kel/Desa	DANA TRANSFER UMUM-DANA ALOKASI UMUM	Membangun Lingkungan Hidup, Meningkatkan Ketahanan Bencana Dan Perubahan Iklim	PP6 - Peningkatan Ketahanan Bencana dan Kualitas Lingkungan Hidup 9. Sarana dan prasarana sosial sebagai upaya pengentasan kemiskinan ekstim	Dinas Lingkungan hidup, Kebersihan dan Pertamanan Kota Pasuruan		1.245.356.000,00	DINAS LINGKUNGAN HIDUP, KEBERSIHAN DAN PERTAMANAN
	2.11.01.2.09	Pemeliharaan Barang Milik Daerah Penunjang Urusan Pemerintahan Daerah	<i>Persentase barang milik daerah yang terpelihara</i>	-			100 %	436.233.773,00			Membangun Lingkungan Hidup, Meningkatkan Ketahanan Bencana Dan Perubahan Iklim	PP6 - Peningkatan Ketahanan Bencana dan Kualitas Lingkungan Hidup 9. Sarana dan prasarana sosial sebagai upaya pengentasan kemiskinan ekstim	Dinas Lingkungan hidup, Kebersihan dan Pertamanan Kota Pasuruan	-	1.350.667.000,00	DINAS LINGKUNGAN HIDUP, KEBERSIHAN DAN PERTAMANAN
	2.11.01.2.09.0001	Penyediaan Jasa Pemeliharaan, Biaya Pemeliharaan, dan Pajak Kendaraan Perorangan Dinas atau Kendaraan Dinas Jabatan														
			<i>Jumlah Kendaraan Perorangan Dinas atau Kendaraan Dinas Jabatan yang Dipelihara dan Dibayarkan Pajaknya</i>				8 Unit	98.900.000,00	- Kota Pasuruan, Semua Kecamatan, Semua Kel/Desa	DANA TRANSFER UMUM-DANA ALOKASI UMUM	Membangun Lingkungan Hidup, Meningkatkan Ketahanan Bencana Dan Perubahan Iklim	PP6 - Peningkatan Ketahanan Bencana dan Kualitas Lingkungan Hidup 9. Sarana dan prasarana sosial sebagai upaya pengentasan kemiskinan ekstim	Dinas Lingkungan hidup, Kebersihan dan Pertamanan Kota Pasuruan		103.289.000,00	DINAS LINGKUNGAN HIDUP, KEBERSIHAN DAN PERTAMANAN
	2.11.01.2.09.0002	Penyediaan Jasa Pemeliharaan, Biaya Pemeliharaan, Pajak dan Perizinan Kendaraan Dinas Operasional atau Lapangan														

NO	KODE	URUSAN / BIDANG URUSAN / PROGRAM / KEGIATAN / SUB KEGIATAN	INDIKATOR PROGRAM / KEGIATAN / SUB KEGIATAN	TARGET AKHIR PERIODE RENSTRA OPD	REALISASI CAPAIAN RENJA OPD TAHUN 2022	PRAKIRAAN CAPAIAN TARGET RENJA OPD TAHUN 2023	CAPAIAN KINERJA DAN KERANGKA PENDANAAN						KELOMPOK SASARAN	PRAKIRAAN MAJU RENCANA TAHUN 2025		PERANGKAT DAERAH PENANGGUNG JAWAB
							TARGET 2024	PAGU INDIKATIF (Rp)	LOKASI	SUMBER DANA	PRIORITAS			TARGET	PAGU INDIKATIF (Rp)	
											NASIONAL	DAERAH				
1	2	3	4	5	6	7	8	9	10	11	12	13	14	15	16	17
			<i>Jumlah Kendaraan Dinas Operasional atau Lapangan yang Dipelihara dan dibayarkan Pajak dan Perizinannya</i>				77 Unit	82.400.000,00	- Kota Pasuruan, Semua Kecamatan, Semua Kel/Desa	DANA TRANSFER UMUM-DANA ALOKASI UMUM	Membangun Lingkungan Hidup, Meningkatkan Ketahanan Bencana Dan Perubahan Iklim	PP6 - Peningkatan Ketahanan Bencana dan Kualitas Lingkungan Hidup 9. Sarana dan prasarana sosial sebagai upaya pengentasan keiskinan e kstrim	Dinas Lingkungan hidup, Kebersihan dan Pertamanan Kota Pasuruan		945.199.000,00	DINAS LINGKUNGAN HIDUP, KEBERSIHAN DAN PERTAMANAN
	2.11.01.2.09.0006	Pemeliharaan Peralatan dan Mesin Lainnya														
			<i>Jumlah Peralatan dan Mesin Lainnya yang Dipelihara</i>				24 Unit	18.400.000,00	- Kota Pasuruan, Semua Kecamatan, Semua Kel/Desa	DANA TRANSFER UMUM-DANA ALOKASI UMUM	Membangun Lingkungan Hidup, Meningkatkan Ketahanan Bencana Dan Perubahan Iklim	PP6 - Peningkatan Ketahanan Bencana dan Kualitas Lingkungan Hidup 9. Sarana dan prasarana sosial sebagai upaya pengentasan keiskinan e kstrim	Dinas Lingkungan hidup, Kebersihan dan Pertamanan Kota Pasuruan		19.675.000,00	DINAS LINGKUNGAN HIDUP, KEBERSIHAN DAN PERTAMANAN
	2.11.01.2.09.0009	Pemeliharaan/Rehabilitasi Gedung Kantor dan Bangunan Lainnya														
			<i>Jumlah Gedung Kantor dan Bangunan Lainnya yang Dipelihara/Direhabilitasi</i>				2 Unit	236.533.773,00	- Kota Pasuruan, Semua Kecamatan, Semua Kel/Desa	DANA TRANSFER UMUM-DANA ALOKASI UMUM	Membangun Lingkungan Hidup, Meningkatkan Ketahanan Bencana Dan Perubahan Iklim	PP6 - Peningkatan Ketahanan Bencana dan Kualitas Lingkungan Hidup 9. Sarana dan prasarana sosial sebagai upaya pengentasan keiskinan e kstrim	Dinas Lingkungan hidup, Kebersihan dan Pertamanan Kota Pasuruan		282.504.000,00	DINAS LINGKUNGAN HIDUP, KEBERSIHAN DAN PERTAMANAN

NO	KODE	URUSAN / BIDANG URUSAN / PROGRAM / KEGIATAN / SUB KEGIATAN	INDIKATOR PROGRAM / KEGIATAN / SUB KEGIATAN	TARGET AKHIR PERIODE RENSTRA OPD	REALISASI CAPAIAN RENJA OPD TAHUN 2022	PRAKIRAAN CAPAIAN TARGET RENJA OPD TAHUN 2023	CAPAIAN KINERJA DAN KERANGKA PENDANAAN					KELOMPOK SASARAN	PRAKIRAAN MAJU RENCANA TAHUN 2025		PERANGKAT DAERAH PENANGGUNG JAWAB	
							TARGET 2024	PAGU INDIKATIF (Rp)	LOKASI	SUMBER DANA	PRIORITAS		TARGET	PAGU INDIKATIF (Rp)		
											NASIONAL					DAERAH
1	2	3	4	5	6	7	8	9	10	11	12	13	14	15	16	17
2.	2.11.02	PROGRAM PERENCANAAN LINGKUNGAN HIDUP	<i>Persentase jumlah aliran sungai yang terpelihara Persentase luasan kawasan sumber daya alam yang terlindungi Persentase informasi SDA dan Lingkungan Hidup yang dapat diakses oleh masyarakat</i>	-			85 % 59,43 % 80 %	695.327.400,00						-	807.975.000,00	
	2.11.02.2.01	Rencana Perlindungan dan Pengelolaan Lingkungan Hidup (RPPLH) Kabupaten/Kota	<i>Jumlah dokumen yang dibuat Persentase jumlah Lubang Resapan Biopori yang terpasang Persentase Jumlah Sumur Resapan yang terpasang</i>	-			3 dokumen 20 % 21 %	695.327.400,00			Membangun Lingkungan Hidup, Meningkatkan Ketahanan Bencana Dan Perubahan Iklim	PP6 - Peningkatan Ketahanan Bencana dan Kualitas Lingkungan Hidup 9. Sarana dan prasarana sosial sebagai upaya pengentasan kemiskinan ekstim	Instansi dan Masyarakat Kota Pasuruan	-	807.975.000,00	DINAS LINGKUNGAN HIDUP, KEBERSIHAN DAN PERTAMANAN
	2.11.02.2.01.0002	Pengendalian Pelaksanaan RPPLH Kabupaten/Kota														
			<i>Jumlah Dokumen Telaahan Kebijakan yang Telah Mengakomodir RPPLH Kabupaten/Kota</i>				1 Dokumen	361.959.000,00	- Kota Pasuruan, Semua Kecamatan, Semua Kel/Desa	DANA TRANSFER UMUM-DANA ALOKASI UMUM	Membangun Lingkungan Hidup, Meningkatkan Ketahanan Bencana Dan Perubahan Iklim	PP6 - Peningkatan Ketahanan Bencana dan Kualitas Lingkungan Hidup 9. Sarana dan prasarana sosial sebagai upaya pengentasan kemiskinan ekstim	Instansi dan Masyarakat Kota Pasuruan		397.932.000,00	DINAS LINGKUNGAN HIDUP, KEBERSIHAN DAN PERTAMANAN
	2.11.02.2.01.0006	Penyusunan RPPLH Kabupaten/Kota														

NO	KODE	URUSAN / BIDANG URUSAN / PROGRAM / KEGIATAN / SUB KEGIATAN	INDIKATOR PROGRAM / KEGIATAN / SUB KEGIATAN	TARGET AKHIR PERIODE RENSTRA OPD	REALISASI CAPAIAN RENJA OPD TAHUN 2022	PRAKIRAAN CAPAIAN TARGET RENJA OPD TAHUN 2023	CAPAIAN KINERJA DAN KERANGKA PENDANAAN						KELOMPOK SASARAN	PRAKIRAAN MAJU RENCANA TAHUN 2025		PERANGKAT DAERAH PENANGGUNG JAWAB
							TARGET 2024	PAGU INDIKATIF (Rp)	LOKASI	SUMBER DANA	PRIORITAS			TARGET	PAGU INDIKATIF (Rp)	
											NASIONAL	DAERAH				
1	2	3	4	5	6	7	8	9	10	11	12	13	14	15	16	17
			<i>jumlah dokumen RPPLH di kabupaten/kota yang berisi arahan/muatan RPPLH kabupaten/kota dan mengakomodir arahan RPPLH Provinsi</i>				3 Dokumen	333.368.400,00	- Kota Pasuruan, Semua Kecamatan, Semua Kel/Desa	DANA TRANSFER UMUM-DANA ALOKASI UMUM	Membangun Lingkungan Hidup, Meningkatkan Ketahanan Bencana Dan Perubahan Iklim	PP6 - Peningkatan Ketahanan Bencana dan Kualitas Lingkungan Hidup 9. Sarana dan prasarana sosial sebagai upaya pengentasan keiskinan ekstrim	Instansi dan Masyarakat Kota Pasuruan		410.043.000,00	DINAS LINGKUNGAN HIDUP, KEBERSIHAN DAN PERTAMANAN
3.	2.11.03	PROGRAM PENGENDALIAN PENCEMARAN DAN/ATAU KERUSAKAN LINGKUNGAN HIDUP	<i>Indeks Pencemaran air Indeks Pencemaran udara</i>	-			2,3 Indeks 0,51 Indeks	832.242.100,00						-	966.159.000,00	
	2.11.03.2.01	Pencegahan Pencemaran dan/atau Kerusakan Lingkungan Hidup Kabupaten/Kota	<i>Dokumen perhitungan emisi GRK kota Pasuruan Jumlah pengujian kualitas air Jumlah pengujian kualitas udara</i>	-			1 dokumen 16 kali 18 kali	686.890.000,00			Membangun Lingkungan Hidup, Meningkatkan Ketahanan Bencana Dan Perubahan Iklim	PP6 - Peningkatan Ketahanan Bencana dan Kualitas Lingkungan Hidup 9. Sarana dan prasarana sosial sebagai upaya pengentasan keiskinan ekstrim	Udara dan Air di Kota Pasuruan	-	798.929.000,00	DINAS LINGKUNGAN HIDUP, KEBERSIHAN DAN PERTAMANAN
	2.11.03.2.01.0001	Koordinasi, Sinkronisasi, dan Pelaksanaan Pencegahan Pencemaran Lingkungan Hidup Dilaksanakan Terhadap Media Tanah, Air, Udara, dan Laut														
			<i>Jumlah Dokumen Uji Kualitas Lingkungan Hidup Dilaksanakan Terhadap Media Tanah, Air, Udara, dan Laut</i>				2 Dokumen	320.072.000,00	- Kota Pasuruan, Semua Kecamatan, Semua Kel/Desa	DANA TRANSFER UMUM-DANA ALOKASI UMUM	Membangun Lingkungan Hidup, Meningkatkan Ketahanan Bencana Dan Perubahan Iklim	PP6 - Peningkatan Ketahanan Bencana dan Kualitas Lingkungan Hidup 9. Sarana dan prasarana sosial sebagai upaya pengentasan keiskinan ekstrim	Udara dan Air di Kota Pasuruan		412.313.000,00	DINAS LINGKUNGAN HIDUP, KEBERSIHAN DAN PERTAMANAN
	2.11.03.2.01.0002	Koordinasi, Sinkronisasi dan Pelaksanaan Pengendalian Emisi Gas Rumah Kaca, Mitigasi dan Adaptasi Perubahan Iklim														

NO	KODE	URUSAN / BIDANG URUSAN / PROGRAM / KEGIATAN / SUB KEGIATAN	INDIKATOR PROGRAM / KEGIATAN / SUB KEGIATAN	TARGET AKHIR PERIODE RENSTRA OPD	REALISASI CAPAIAN RENJA OPD TAHUN 2022	PRAKIRAAN CAPAIAN TARGET RENJA OPD TAHUN 2023	CAPAIAN KINERJA DAN KERANGKA PENDANAAN					KELOMPOK SASARAN	PRAKIRAAN MAJU RENCANA TAHUN 2025		PERANGKAT DAERAH PENANGGUNG JAWAB	
							TARGET 2024	PAGU INDIKATIF (Rp)	LOKASI	SUMBER DANA	PRIORITAS		TARGET	PAGU INDIKATIF (Rp)		
											NASIONAL					DAERAH
1	2	3	4	5	6	7	8	9	10	11	12	13	14	15	16	17
			<i>Jumlah Dokumen Hasil Koordinasi dan Sinkronisasi Inventarisasi Gas Rumah Kaca dari Sektor Lingkungan Hidup yang Dilaksanakan</i>				1 Dokumen	33.321.000,00	- Kota Pasuruan, Semua Kecamatan, Semua Kel/Desa	DANA TRANSFER UMUM-DANA ALOKASI UMUM	Membangun Lingkungan Hidup, Meningkatkan Ketahanan Bencana Dan Perubahan Iklim	PP6 - Peningkatan Ketahanan Bencana dan Kualitas Lingkungan Hidup 9. Sarana dan prasarana sosial sebagai upaya pengentasan kemiskinan ekstim	Udara dan Air di Kota Pasuruan		38.319.000,00	DINAS LINGKUNGAN HIDUP, KEBERSIHAN DAN PERTAMANAN
	2.11.03.2.01.0015	Pengelolaan Laboratorium Lingkungan Hidup kabupaten/kota														
			<i>Jumlah pengujian yang dilaksanakan oleh laboratorium lingkungan</i>				1 Dokumen	333.497.000,00	- Kota Pasuruan, Semua Kecamatan, Semua Kel/Desa	DANA TRANSFER UMUM-DANA ALOKASI UMUM	Membangun Lingkungan Hidup, Meningkatkan Ketahanan Bencana Dan Perubahan Iklim	PP6 - Peningkatan Ketahanan Bencana dan Kualitas Lingkungan Hidup 9. Sarana dan prasarana sosial sebagai upaya pengentasan kemiskinan ekstim	Udara dan Air di Kota Pasuruan		348.297.000,00	DINAS LINGKUNGAN HIDUP, KEBERSIHAN DAN PERTAMANAN
	2.11.03.2.02	Penanggulangan Pencemaran dan/atau Kerusakan Lingkungan Hidup Kabupaten/Kota	<i>Jumlah pelaku usaha, kegiatan dan/atau masyarakat yang mengikuti sosialisasi pencemaran lingkungan hidup</i>	-			100 orang	145.352.100,00			Membangun Lingkungan Hidup, Meningkatkan Ketahanan Bencana Dan Perubahan Iklim	PP6 - Peningkatan Ketahanan Bencana dan Kualitas Lingkungan Hidup 9. Sarana dan prasarana sosial sebagai upaya pengentasan kemiskinan ekstim	Udara dan Air di Kota Pasuruan	-	167.230.000,00	DINAS LINGKUNGAN HIDUP, KEBERSIHAN DAN PERTAMANAN
	2.11.03.2.02.0001	Pemberian Informasi Peringatan Pencemaran dan/atau Kerusakan Lingkungan Hidup pada Masyarakat														

NO	KODE	URUSAN / BIDANG URUSAN / PROGRAM / KEGIATAN / SUB KEGIATAN	INDIKATOR PROGRAM / KEGIATAN / SUB KEGIATAN	TARGET AKHIR PERIODE RENSTRA OPD	REALISASI CAPAIAN RENJA OPD TAHUN 2022	PRAKIRAAN CAPAIAN TARGET RENJA OPD TAHUN 2023	CAPAIAN KINERJA DAN KERANGKA PENDANAAN						KELOMPOK SASARAN	PRAKIRAAN MAJU RENCANA TAHUN 2025		PERANGKAT DAERAH PENANGGUNG JAWAB
							TARGET 2024	PAGU INDIKATIF (Rp)	LOKASI	SUMBER DANA	PRIORITAS			TARGET	PAGU INDIKATIF (Rp)	
											NASIONAL	DAERAH				
1	2	3	4	5	6	7	8	9	10	11	12	13	14	15	16	17
			<i>Jumlah Laporan Sosialisasi Informasi Peringatan Pencemaran dan/atau Kerusakan Lingkungan Hidup pada Masyarakat di Kabupaten/Kota yang Dilaksanakan</i>				1 Laporan	145.352.100,00	- Kota Pasuruan, Semua Kecamatan, Semua Kel/Desa	DANA TRANSFER UMUM-DANA ALOKASI UMUM	Membangun Lingkungan Hidup, Meningkatkan Ketahanan Bencana Dan Perubahan Iklim	PP6 - Peningkatan Ketahanan Bencana dan Kualitas Lingkungan Hidup 9. Sarana dan prasarana sosial sebagai upaya pengentasan kemiskinan ekstim	Udara dan Air di Kota Pasuruan		167.230.000,00	DINAS LINGKUNGAN HIDUP, KEBERSIHAN DAN PERTAMANAN
4.	2.11.04	PROGRAM PENGELOLAAN KEANEKARAGAMAN HAYATI (KEHATI)	<i>Persentase Luasan Ruang Terbuka Hijau Persentase tanaman langka yang terpelihara</i>	-			24,71 % 60 %	12.887.414.300,00						-	12.791.160.000,00	
	2.11.04.2.01	Pengelolaan Keanekaragaman Hayati Kabupaten/Kota	<i>Jumlah taman yang terpelihara</i>	-			28 lokasi	12.887.414.300,00			Membangun Lingkungan Hidup, Meningkatkan Ketahanan Bencana Dan Perubahan Iklim	PP6 - Peningkatan Ketahanan Bencana dan Kualitas Lingkungan Hidup 3. Perluasan promosi pariwisata terintegrasi	RTH (Ruang Terbuka Hijau) Kota Pasuruan	-	12.791.160.000,00	DINAS LINGKUNGAN HIDUP, KEBERSIHAN DAN PERTAMANAN
	2.11.04.2.01.0001	Penyusunan dan Penetapan Rencana Pengelolaan Keanekaragaman Hayati														
			<i>Jumlah Dokumen Rencana Induk Pengelolaan Kehati yang Disusun</i>				2 Dokumen	297.826.800,00	- Kota Pasuruan, Semua Kecamatan, Semua Kel/Desa	DANA TRANSFER UMUM-DANA ALOKASI UMUM	Membangun Lingkungan Hidup, Meningkatkan Ketahanan Bencana Dan Perubahan Iklim	PP6 - Peningkatan Ketahanan Bencana dan Kualitas Lingkungan Hidup 3. Perluasan promosi pariwisata terintegrasi	RTH (Ruang Terbuka Hijau) Kota Pasuruan		522.190.000,00	DINAS LINGKUNGAN HIDUP, KEBERSIHAN DAN PERTAMANAN
	2.11.04.2.01.0004	Pengelolaan Ruang Terbuka Hijau (RTH)														

NO	KODE	URUSAN / BIDANG URUSAN / PROGRAM / KEGIATAN / SUB KEGIATAN	INDIKATOR PROGRAM / KEGIATAN / SUB KEGIATAN	TARGET AKHIR PERIODE RENSTRA OPD	REALISASI CAPAIAN RENJA OPD TAHUN 2022	PRAKIRAAN CAPAIAN TARGET RENJA OPD TAHUN 2023	CAPAIAN KINERJA DAN KERANGKA PENDANAAN						KELOMPOK SASARAN	PRAKIRAAN MAJU RENCANA TAHUN 2025		PERANGKAT DAERAH PENANGGUNG JAWAB
							TARGET 2024	PAGU INDIKATIF (Rp)	LOKASI	SUMBER DANA	PRIORITAS			TARGET	PAGU INDIKATIF (Rp)	
											NASIONAL	DAERAH				
1	2	3	4	5	6	7	8	9	10	11	12	13	14	15	16	17
			<i>Luas RTH yang Dikelola Lingkup Kewenangan Kabupaten/Kota</i>				16,38 Ha	4.750.493.200,00	- Kota Pasuruan, Semua Kecamatan, Semua Kel/Desa	DANA TRANSFER UMUM-DANA ALOKASI UMUM	-	PP6 - Peningkatan Ketahanan Bencana dan Kualitas Lingkungan Hidup 3. Perluasan promosi pariwisata terintegrasi	RTH (Ruang Terbuka Hijau) Kota Pasuruan		4.037.920.000,00	DINAS LINGKUNGAN HIDUP, KEBERSIHAN DAN PERTAMANAN
	2.11.04.2.01.0007	Pengelolaan Sarana dan Prasarana Keaneekaragaman Hayati														
			<i>Jumlah Sarana dan Prasarana Keaneekaragaman Hayati yang Dikelola</i>				50 Unit	7.839.094.300,00	- Kota Pasuruan, Semua Kecamatan, Semua Kel/Desa	DANA TRANSFER UMUM-DANA ALOKASI UMUM	-	PP6 - Peningkatan Ketahanan Bencana dan Kualitas Lingkungan Hidup 3. Perluasan promosi pariwisata terintegrasi	RTH (Ruang Terbuka Hijau) Kota Pasuruan		8.231.050.000,00	DINAS LINGKUNGAN HIDUP, KEBERSIHAN DAN PERTAMANAN
5.	2.11.06	PROGRAM PEMBINAAN DAN PENGAWASAN TERHADAP IZIN LINGKUNGAN DAN IZIN PERLINDUNGAN DAN PENGELOLAAN LINGKUNGAN HIDUP (PPLH)	<i>Persentase ketaatan usaha dan/atau kegiatan di Kota Pasuruan terhadap ijin Lingkungan dan IPPLH</i>	-			53 %	245.581.600,00						-	272.049.000,00	
	2.11.06.2.01	Pembinaan dan Pengawasan Terhadap Usaha dan/atau Kegiatan yang Izin Lingkungan dan Izin PPLH Diterbitkan oleh Pemerintah Daerah Kabupaten/Kota	<i>Jumlah usaha dan/atau kegiatan yang dilakukan pembinaan, pengawasan dan pemantauan lingkungan</i>	-			146 usaha/kegiatan	245.581.600,00			Membangun Lingkungan Hidup, Meningkatkan Ketahanan Bencana Dan Perubahan Iklim	PP6 - Peningkatan Ketahanan Bencana dan Kualitas Lingkungan Hidup 9. Sarana dan prasarana sosial sebagai upaya pengentasan kemiskinan e kstrim	Kegiatan dan/atau Usaha di Kota Pasuruan	-	272.049.000,00	DINAS LINGKUNGAN HIDUP, KEBERSIHAN DAN PERTAMANAN
	2.11.06.2.01.0001	Fasilitasi Pemenuhan Ketentuan dan Kewajiban Izin Lingkungan dan/atau Izin PPLH														

NO	KODE	URUSAN / BIDANG URUSAN / PROGRAM / KEGIATAN / SUB KEGIATAN	INDIKATOR PROGRAM / KEGIATAN / SUB KEGIATAN	TARGET AKHIR PERIODE RENSTRA OPD	REALISASI CAPAIAN RENJA OPD TAHUN 2022	PRAKIRAAN CAPAIAN TARGET RENJA OPD TAHUN 2023	CAPAIAN KINERJA DAN KERANGKA PENDANAAN					KELOMPOK SASARAN	PRAKIRAAN MAJU RENCANA TAHUN 2025		PERANGKAT DAERAH PENANGGUNG JAWAB	
							TARGET 2024	PAGU INDIKATIF (Rp)	LOKASI	SUMBER DANA	PRIORITAS		TARGET	PAGU INDIKATIF (Rp)		
											NASIONAL					DAERAH
1	2	3	4	5	6	7	8	9	10	11	12	13	14	15	16	17
			<i>Jumlah Rekomendasi dan/atau Persetujuan Teknis, Persetujuan Lingkungan, dan Surat Kelayakan Operasi yang Diberikan</i>				8 Dokumen	161.700.000,00	- Kota Pasuruan, Semua Kecamatan, Semua Kel/Desa	DANA TRANSFER UMUM-DANA ALOKASI UMUM	Membangun Lingkungan Hidup, Meningkatkan Ketahanan Bencana Dan Perubahan Iklim	PP6 - Peningkatan Ketahanan Bencana dan Kualitas Lingkungan Hidup 9. Sarana dan prasarana sosial sebagai upaya pengentasan kemiskinan ekstim	Kegiatan dan/atau Usaha di Kota Pasuruan		171.676.000,00	DINAS LINGKUNGAN HIDUP, KEBERSIHAN DAN PERTAMANAN
	2.11.06.2.01.0005	Pengawasan Perizinan Berusaha atau Persetujuan Pemerintah terkait Persetujuan Lingkungan yang diterbitkan oleh Pemerintah Daerah Provinsi dan Peraturan Perundang-undangan di bidang Perlindungan dan Pengelolaan Lingkungan Hidup														
			<i>Jumlah Badan usaha dan/atau kegiatan yang diawasi</i>				41 Badan Usaha	83.881.600,00	- Kota Pasuruan, Semua Kecamatan, Semua Kel/Desa	DANA TRANSFER UMUM-DANA ALOKASI UMUM	Membangun Lingkungan Hidup, Meningkatkan Ketahanan Bencana Dan Perubahan Iklim	PP6 - Peningkatan Ketahanan Bencana dan Kualitas Lingkungan Hidup 3. Perluasan promosi pariwisata terintegrasi	Kegiatan dan/atau Usaha di Kota Pasuruan		100.373.000,00	DINAS LINGKUNGAN HIDUP, KEBERSIHAN DAN PERTAMANAN
6.	2.11.08	PROGRAM PENINGKATAN PENDIDIKAN, PELATIHAN DAN PENYULUHAN LINGKUNGAN HIDUP UNTUK MASYARAKAT	<i>Persentase Peran Serta Masyarakat Yang Peduli Terhadap Pelestarian Lingkungan Hidup</i>	-			22,34 %	847.836.300,00						-	885.380.000,00	
	2.11.08.2.01	Penyelenggaraan Pendidikan, Pelatihan, dan Penyuluhan Lingkungan Hidup untuk Lembaga Kemasyarakatan Tingkat Daerah Kabupaten/Kota	<i>Jumlah pelaksanaan hari lingkungan hidup Jumlah pendampingan gerakan peduli lingkungan hidup kesekolah</i>	-			1 kali 4 kali	847.836.300,00			Membangun Lingkungan Hidup, Meningkatkan Ketahanan Bencana Dan Perubahan Iklim	PP6 - Peningkatan Ketahanan Bencana dan Kualitas Lingkungan Hidup 3. Perluasan promosi pariwisata terintegrasi	Sekolah, Kader Lingkungan, dan Ketua RT/RW Masyarakat Kota Pasuruan	-	885.380.000,00	DINAS LINGKUNGAN HIDUP, KEBERSIHAN DAN PERTAMANAN
	2.11.08.2.01.0002	Pendampingan Gerakan Peduli Lingkungan Hidup														

NO	KODE	URUSAN / BIDANG URUSAN / PROGRAM / KEGIATAN / SUB KEGIATAN	INDIKATOR PROGRAM / KEGIATAN / SUB KEGIATAN	TARGET AKHIR PERIODE RENSTRA OPD	REALISASI CAPAIAN RENJA OPD TAHUN 2022	PRAKIRAAN CAPAIAN TARGET RENJA OPD TAHUN 2023	CAPAIAN KINERJA DAN KERANGKA PENDANAAN					KELOMPOK SASARAN	PRAKIRAAN MAJU RENCANA TAHUN 2025		PERANGKAT DAERAH PENANGGUNG JAWAB	
							TARGET 2024	PAGU INDIKATIF (Rp)	LOKASI	SUMBER DANA	PRIORITAS		TARGET	PAGU INDIKATIF (Rp)		
											NASIONAL					DAERAH
1	2	3	4	5	6	7	8	9	10	11	12	13	14	15	16	17
			<i>Jumlah Pendampingan Pembinaan Gerakan Peduli dan Berbudaya Lingkungan Hidup yang Dilaksanakan</i>				3 Dokumen	586.858.700,00	- Kota Pasuruan, Semua Kecamatan, Semua Kel/Desa	DANA TRANSFER UMUM-DANA ALOKASI UMUM	Membangun Lingkungan Hidup, Meningkatkan Ketahanan Bencana Dan Perubahan Iklim	PP6 - Peningkatan Ketahanan Bencana dan Kualitas Lingkungan Hidup 3. Perluasan promosi pariwisata terintegrasi	Sekolah, Kader Lingkungan, dan Ketua RT/RW Masyarakat Kota Pasuruan		612.880.000,00	DINAS LINGKUNGAN HIDUP, KEBERSIHAN DAN PERTAMANAN
	2.11.08.2.01.0003	Penyelenggaraan Penyuluhan dan Kampanye Lingkungan Hidup														
			<i>Jumlah Masyarakat/Kelompok Masyarakat/Pelaku Usaha/Kegiatan yang terlibat</i>				660 Orang	260.977.600,00	- Kota Pasuruan, Semua Kecamatan, Semua Kel/Desa	DANA TRANSFER UMUM-DANA ALOKASI UMUM	Membangun Lingkungan Hidup, Meningkatkan Ketahanan Bencana Dan Perubahan Iklim	PP6 - Peningkatan Ketahanan Bencana dan Kualitas Lingkungan Hidup 3. Perluasan promosi pariwisata terintegrasi	Sekolah, Kader Lingkungan, dan Ketua RT/RW Masyarakat Kota Pasuruan		272.500.000,00	DINAS LINGKUNGAN HIDUP, KEBERSIHAN DAN PERTAMANAN
7.	2.11.09	PROGRAM PENGHARGAAN LINGKUNGAN HIDUP UNTUK MASYARAKAT	<i>Persentase jumlah peserta lomba penghargaan lingkungan hidup</i>	-			79,41 %	190.000.000,00						-	206.252.000,00	
	2.11.09.2.01	Pemberian Penghargaan Lingkungan Hidup Tingkat Daerah Kabupaten/Kota	<i>Jumlah pelaksanaan lomba penghargaan hidup</i>	-			3 kali	190.000.000,00			Membangun Lingkungan Hidup, Meningkatkan Ketahanan Bencana Dan Perubahan Iklim	PP6 - Peningkatan Ketahanan Bencana dan Kualitas Lingkungan Hidup 3. Perluasan promosi pariwisata terintegrasi	Seluruh Kelurahan di Kota Pasuruan	-	206.252.000,00	DINAS LINGKUNGAN HIDUP, KEBERSIHAN DAN PERTAMANAN
	2.11.09.2.01.0001	Penilaian Kinerja Masyarakat/Lembaga Masyarakat/Dunia Usaha/Dunia Pendidikan/Filantropi dalam Perlindungan dan Pengelolaan Lingkungan Hidup														
			<i>Jumlah Masyarakat/Lembaga Masyarakat/Dunia Usaha/Dunia Pendidikan/Filantropi yang Dinilai Kinerjanya dalam rangka PPLH</i>				18 Entitas	190.000.000,00	- Kota Pasuruan, Semua Kecamatan, Semua Kel/Desa	DANA TRANSFER UMUM-DANA ALOKASI UMUM	Membangun Lingkungan Hidup, Meningkatkan Ketahanan Bencana Dan Perubahan Iklim	PP6 - Peningkatan Ketahanan Bencana dan Kualitas Lingkungan Hidup 3. Perluasan promosi pariwisata terintegrasi	Seluruh Kelurahan di Kota Pasuruan		206.252.000,00	DINAS LINGKUNGAN HIDUP, KEBERSIHAN DAN PERTAMANAN

NO	KODE	URUSAN / BIDANG URUSAN / PROGRAM / KEGIATAN / SUB KEGIATAN	INDIKATOR PROGRAM / KEGIATAN / SUB KEGIATAN	TARGET AKHIR PERIODE RENSTRA OPD	REALISASI CAPAIAN RENJA OPD TAHUN 2022	PRAKIRAAN CAPAIAN TARGET RENJA OPD TAHUN 2023	CAPAIAN KINERJA DAN KERANGKA PENDANAAN					KELOMPOK SASARAN	PRAKIRAAN MAJU RENCANA TAHUN 2025		PERANGKAT DAERAH PENANGGUNG JAWAB	
							TARGET 2024	PAGU INDIKATIF (Rp)	LOKASI	SUMBER DANA	PRIORITAS		TARGET	PAGU INDIKATIF (Rp)		
											NASIONAL					DAERAH
1	2	3	4	5	6	7	8	9	10	11	12	13	14	15	16	17
8.	2.11.10	PROGRAM PENANGANAN PENGADUAN LINGKUNGAN HIDUP	<i>Persentase pengaduan yang tertangani</i>	-			100 %	21.500.000,00						-	28.169.000,00	
	2.11.10.2.01	Penyelesaian Pengaduan Masyarakat di Bidang Perlindungan dan Pengelolaan Lingkungan Hidup (PPLH) Kabupaten/Kota	<i>Persentase pengaduan pencemaran lingkungan teregistrasi yang ditangani</i>	-			100 %	21.500.000,00			Membangun Lingkungan Hidup, Meningkatkan Ketahanan Bencana Dan Perubahan Iklim	PP6 - Peningkatan Ketahanan Bencana dan Kualitas Lingkungan Hidup 9. Sarana dan prasarana sosial sebagai upaya pengentasan kemiskinan ekstrem	Kegiatan dan/atau Usaha di Kota Pasuruan	-	28.169.000,00	DINAS LINGKUNGAN HIDUP, KEBERSIHAN DAN PERTAMANAN
	2.11.10.2.01.0004	Pengelolaan Pengaduan permasalahan Pencemaran dan Perusakan Lingkungan Hidup tingkat Kabupaten/Kota														
			<i>Jumlah pengaduan permasalahan Pencemaran dan Perusakan Lingkungan Hidup tingkat Kabupaten/Kota yang ditindaklanjuti/ditangani</i>				1 Pengaduan	21.500.000,00	- Kota Pasuruan, Semua Kecamatan, Semua Kel/Desa	DANA TRANSFER UMUM-DANA ALOKASI UMUM	Membangun Lingkungan Hidup, Meningkatkan Ketahanan Bencana Dan Perubahan Iklim	PP6 - Peningkatan Ketahanan Bencana dan Kualitas Lingkungan Hidup 9. Sarana dan prasarana sosial sebagai upaya pengentasan kemiskinan ekstrem	Kegiatan dan/atau Usaha di Kota Pasuruan		28.169.000,00	DINAS LINGKUNGAN HIDUP, KEBERSIHAN DAN PERTAMANAN
9.	2.11.11	PROGRAM PENGELOLAAN PERSAMPAHAN	<i>Persentase sampah terkelola Persentase pengurangan / reduksi sampah Persentase sampah yang terolah di TPA (Persentase penanganan sampah)</i>	-			99,28 % 29,85 % 69,43 %	22.790.920.200,00						-	25.032.372.500,00	

NO	KODE	URUSAN / BIDANG URUSAN / PROGRAM / KEGIATAN / SUB KEGIATAN	INDIKATOR PROGRAM / KEGIATAN / SUB KEGIATAN	TARGET AKHIR PERIODE RENSTRA OPD	REALISASI CAPAIAN RENJA OPD TAHUN 2022	PRAKIRAAN CAPAIAN TARGET RENJA OPD TAHUN 2023	CAPAIAN KINERJA DAN KERANGKA PENDANAAN						KELOMPOK SASARAN	PRAKIRAAN MAJU RENCANA TAHUN 2025		PERANGKAT DAERAH PENANGGUNG JAWAB
							TARGET 2024	PAGU INDIKATIF (Rp)	LOKASI	SUMBER DANA	PRIORITAS			TARGET	PAGU INDIKATIF (Rp)	
											NASIONAL	DAERAH				
1	2	3	4	5	6	7	8	9	10	11	12	13	14	15	16	17
	2.11.11.2.01	Pengelolaan Sampah	<i>Persentase cakupan pelayanan sampah</i>	-			100 %	22.790.920.200,00			Membangun Lingkungan Hidup, Meningkatkan Ketahanan Bencana Dan Perubahan Iklim	PP6 - Peningkatan Ketahanan Bencana dan Kualitas Lingkungan Hidup 9. Sarana dan prasarana sosial sebagai upaya pengentasan keiskinan e kstrim	Kelurahan dan Kecamatan Se Kota Pasuruan	-	25.032.372.500,00	DINAS LINGKUNGAN HIDUP, KEBERSIHAN DAN PERTAMANAN
	2.11.11.2.01.0004	Peningkatan Peran Serta Masyarakat dalam Pengelolaan Persampahan														
			<i>Jumlah Masyarakat, Kelompok Masyarakat atau Para Pihak Lainnya yang Terlibat Aktif dalam Kegiatan Pengelolaan Sampah Berbasis Masyarakat</i>				100 Kelompok	196.670.000,00	- Kota Pasuruan, Semua Kecamatan, Semua Kel/Desa	DANA TRANSFER UMUM-DANA ALOKASI UMUM	Membangun Lingkungan Hidup, Meningkatkan Ketahanan Bencana Dan Perubahan Iklim	PP6 - Peningkatan Ketahanan Bencana dan Kualitas Lingkungan Hidup 9. Sarana dan prasarana sosial sebagai upaya pengentasan keiskinan e kstrim	Kelurahan dan Kecamatan Se Kota Pasuruan		205.403.000,00	DINAS LINGKUNGAN HIDUP, KEBERSIHAN DAN PERTAMANAN
	2.11.11.2.01.0007	Penyediaan Sarana dan Prasarana Pengelolaan Persampahan di TPA/TPST/SPA Kabupaten/Kota														
			<i>Jumlah Sarana dan Prasarana Penanganan Sampah untuk Kegiatan Pemilahan, Pengumpulan, Pengangkutan, Pengolahan, dan Pemrosesan Akhir</i>				100 Unit	9.648.552.300,00	- Kota Pasuruan, Semua Kecamatan, Semua Kel/Desa	DANA TRANSFER UMUM-DANA ALOKASI UMUM	Membangun Lingkungan Hidup, Meningkatkan Ketahanan Bencana Dan Perubahan Iklim	PP6 - Peningkatan Ketahanan Bencana dan Kualitas Lingkungan Hidup 9. Sarana dan prasarana sosial sebagai upaya pengentasan keiskinan e kstrim	Kelurahan dan Kecamatan Se Kota Pasuruan		10.142.440.000,00	DINAS LINGKUNGAN HIDUP, KEBERSIHAN DAN PERTAMANAN
	2.11.11.2.01.0008	Penyusunan Rencana, Kebijakan dan Strategi Daerah Pengelolaan Sampah kabupaten/kota														

NO	KODE	URUSAN / BIDANG URUSAN / PROGRAM / KEGIATAN / SUB KEGIATAN	INDIKATOR PROGRAM / KEGIATAN / SUB KEGIATAN	TARGET AKHIR PERIODE RENSTRA OPD	REALISASI CAPAIAN RENJA OPD TAHUN 2022	PRAKIRAAN CAPAIAN TARGET RENJA OPD TAHUN 2023	CAPAIAN KINERJA DAN KERANGKA PENDANAAN					KELOMPOK SASARAN	PRAKIRAAN MAJU RENCANA TAHUN 2025		PERANGKAT DAERAH PENANGGUNG JAWAB	
							TARGET 2024	PAGU INDIKATIF (Rp)	LOKASI	SUMBER DANA	PRIORITAS		TARGET	PAGU INDIKATIF (Rp)		
											NASIONAL					DAERAH
1	2	3	4	5	6	7	8	9	10	11	12	13	14	15	16	17
			<i>Jumlah dokumen kebijakan dan strategi daerah pengelolaan sampah kabupaten/kota yang disusun dan ditetapkan</i>				1 Dokumen	60.000.000,00	- Kota Pasuruan, Semua Kecamatan, Semua Kel/Desa	DANA TRANSFER UMUM-DANA ALOKASI UMUM	Membangun Lingkungan Hidup, Meningkatkan Ketahanan Bencana Dan Perubahan Iklim	PP6 - Peningkatan Ketahanan Bencana dan Kualitas Lingkungan Hidup 9. Sarana dan prasarana sosial sebagai upaya pengentasan keiskinan e kstrim	Kelurahan dan Kecamatan Se Kota Pasuruan		62.662.000,00	DINAS LINGKUNGAN HIDUP, KEBERSIHAN DAN PERTAMANAN
	2.11.11.2.01.0012	Penanganan sampah melalui pengangkutan														
			<i>Jumlah sampah yang tertangani melalui proses pengangkutan</i>				54.368,37 Ton	7.044.013.000,00	- Kota Pasuruan, Semua Kecamatan, Semua Kel/Desa	DANA TRANSFER UMUM-DANA ALOKASI UMUM	-	PP6 - Peningkatan Ketahanan Bencana dan Kualitas Lingkungan Hidup 9. Sarana dan prasarana sosial sebagai upaya pengentasan keiskinan e kstrim	Kelurahan dan Kecamatan Se Kota Pasuruan		7.765.794.300,00	DINAS LINGKUNGAN HIDUP, KEBERSIHAN DAN PERTAMANAN
	2.11.11.2.01.0013	Pengurangan sampah melalui pemanfaatan kembali sampah														
			<i>Jumlah sampah yang dimanfaatkan kembali</i>				13.114,44 Ton	173.100.000,00	- Kota Pasuruan, Semua Kecamatan, Semua Kel/Desa	DANA TRANSFER UMUM-DANA ALOKASI UMUM	Membangun Lingkungan Hidup, Meningkatkan Ketahanan Bencana Dan Perubahan Iklim	PP6 - Peningkatan Ketahanan Bencana dan Kualitas Lingkungan Hidup 9. Sarana dan prasarana sosial sebagai upaya pengentasan keiskinan e kstrim	Kelurahan dan Kecamatan Se Kota Pasuruan		417.752.000,00	DINAS LINGKUNGAN HIDUP, KEBERSIHAN DAN PERTAMANAN
	2.11.11.2.01.0015	Penanganan sampah melalui pengoperasian dan pemeliharaan sarana dan prasarana penanganan sampah														

NO	KODE	URUSAN / BIDANG URUSAN / PROGRAM / KEGIATAN / SUB KEGIATAN	INDIKATOR PROGRAM / KEGIATAN / SUB KEGIATAN	TARGET AKHIR PERIODE RENSTRA OPD	REALISASI CAPAIAN RENJA OPD TAHUN 2022	PRAKIRAAN CAPAIAN TARGET RENJA OPD TAHUN 2023	CAPAIAN KINERJA DAN KERANGKA PENDANAAN						KELOMPOK SASARAN	PRAKIRAAN MAJU RENCANA TAHUN 2025		PERANGKAT DAERAH PENANGGUNG JAWAB	
							TARGET 2024	PAGU INDIKATIF (Rp)	LOKASI	SUMBER DANA	PRIORITAS			TARGET	PAGU INDIKATIF (Rp)		
											NASIONAL	DAERAH					
1	2	3	4	5	6	7	8	9	10	11	12	13	14	15	16	17	
			<i>Jumlah sarana dan prasarana penanganan sampah yang beroperasi dan terpelihara dengan baik</i>				19 Unit	894.847.900,00	- Kota Pasuruan, Semua Kecamatan, Semua Kel/Desa	DANA TRANSFER UMUM-DANA ALOKASI UMUM	Membangun Lingkungan Hidup, Meningkatkan Ketahanan Bencana Dan Perubahan Iklim	PP6 - Peningkatan Ketahanan Bencana dan Kualitas Lingkungan Hidup 9. Sarana dan prasarana sosial sebagai upaya pengentasan keiskinan e kstrim	Kelurahan dan Kecamatan Se Kota Pasuruan		1.163.302.000,00	DINAS LINGKUNGAN HIDUP, KEBERSIHAN DAN PERTAMANAN	
	2.11.11.2.01.0016	Penanganan sampah melalui pengumpulan sampah															
			<i>Persentase luas layanan pengumpulan sampah</i>				100 Persentase	3.654.362.000,00	- Kota Pasuruan, Semua Kecamatan, Semua Kel/Desa	DANA TRANSFER UMUM-DANA ALOKASI UMUM	Membangun Lingkungan Hidup, Meningkatkan Ketahanan Bencana Dan Perubahan Iklim	PP6 - Peningkatan Ketahanan Bencana dan Kualitas Lingkungan Hidup 9. Sarana dan prasarana sosial sebagai upaya pengentasan keiskinan e kstrim	Kelurahan dan Kecamatan Se Kota Pasuruan		4.019.798.200,00	DINAS LINGKUNGAN HIDUP, KEBERSIHAN DAN PERTAMANAN	
	2.11.11.2.01.0020	Penanganan sampah melalui pemrosesan akhir sampah di TPA/TPST kabupaten/kota atau TPA/TPST Regional															
			<i>jumlah sampah yang tertangani melalui pemrosesan akhir sampah di TPA/TPStkabupaten/kota atau TPA/TPST Regional</i>				54.368,37 Ton	1.119.375.000,00	- Kota Pasuruan, Semua Kecamatan, Semua Kel/Desa	DANA TRANSFER UMUM-DANA ALOKASI UMUM	-	PP6 - Peningkatan Ketahanan Bencana dan Kualitas Lingkungan Hidup 9. Sarana dan prasarana sosial sebagai upaya pengentasan keiskinan e kstrim	Kelurahan dan Kecamatan Se Kota Pasuruan		1.255.221.000,00	DINAS LINGKUNGAN HIDUP, KEBERSIHAN DAN PERTAMANAN	
		DINAS KEPENDUDUKAN DAN PENCATATAN SIPIL							7.036.449.510,00							7.592.250.120,00	
	2	URUSAN PEMERINTAHAN WAJIB YANG TIDAK BERKAITAN DENGAN PELAYANAN DASAR						7.036.449.510,00							7.592.250.120,00		

NO	KODE	URUSAN / BIDANG URUSAN / PROGRAM / KEGIATAN / SUB KEGIATAN	INDIKATOR PROGRAM / KEGIATAN / SUB KEGIATAN	TARGET AKHIR PERIODE RENSTRA OPD	REALISASI CAPAIAN RENJA OPD TAHUN 2022	PRAKIRAAN CAPAIAN TARGET RENJA OPD TAHUN 2023	CAPAIAN KINERJA DAN KERANGKA PENDANAAN					KELOMPOK SASARAN	PRAKIRAAN MAJU RENCANA TAHUN 2025		PERANGKAT DAERAH PENANGGUNG JAWAB	
							TARGET 2024	PAGU INDIKATIF (Rp)	LOKASI	SUMBER DANA	PRIORITAS		TARGET	PAGU INDIKATIF (Rp)		
											NASIONAL					DAERAH
1	2	3	4	5	6	7	8	9	10	11	12	13	14	15	16	17
	2.12	URUSAN PEMERINTAHAN BIDANG ADMINISTRASI KEPENDUDUKAN DAN PENCATATAN SIPIL						7.036.449.510,00							7.592.250.120,00	
1.	2.12.01	PROGRAM PENUNJANG URUSAN PEMERINTAHAN DAERAH KABUPATEN/KOTA	<i>Persentase kebutuhan penunjang pemerintahan yang terfasilitasi</i>	-			90 %	5.701.958.673,00						-	6.129.990.620,00	
	2.12.01.2.01	Perencanaan, Penganggaran, dan Evaluasi Kinerja Perangkat Daerah	<i>Persentase dokumen perencanaan dan laporan evaluasi kinerja yang tersusun tepat waktu</i>	-			90 %	110.147.500,00			Memperkuat Stabilitas Polhukhankam Dan Transformasi Pelayanan Publik	7. Digitalisasi pelayanan publik mendukung aktivitas masyarakat	Dinas Kependudukan dan Pencatatan Sipil Kota Pasuruan	-	115.655.000,00	DINAS KEPENDUDUKAN DAN PENCATATAN SIPIL
	2.12.01.2.01.0001	Penyusunan Dokumen Perencanaan Perangkat Daerah														
			<i>Jumlah Dokumen Perencanaan Perangkat Daerah</i>				8 Dokumen	16.174.400,00	- Kota Pasuruan, Panggungrejo, Pekuncen	DANA TRANSFER UMUM-DANA ALOKASI UMUM	Memperkuat Stabilitas Polhukhankam Dan Transformasi Pelayanan Publik	7. Digitalisasi pelayanan publik mendukung aktivitas masyarakat	Dinas Kependudukan dan Pencatatan Sipil Kota Pasuruan		16.983.000,00	DINAS KEPENDUDUKAN DAN PENCATATAN SIPIL
	2.12.01.2.01.0002	Koordinasi dan Penyusunan Dokumen RKA-SKPD														
			<i>Jumlah Dokumen RKA-SKPD dan Laporan Hasil Koordinasi Penyusunan Dokumen RKA-SKPD</i>				2 Dokumen	11.652.400,00	- Kota Pasuruan, Semua Kecamatan, Semua Kel/Desa	DANA TRANSFER UMUM-DANA ALOKASI UMUM	Memperkuat Stabilitas Polhukhankam Dan Transformasi Pelayanan Publik	PP7 - Peningkatan Kelembagaan, Ketertiban Umum dan peningkatan kualitas pelayanan publik bagi Masyarakat di Jawa Timur 7. Digitalisasi pelayanan publik mendukung aktivitas masyarakat	Dinas Kependudukan dan Pencatatan Sipil Kota Pasuruan		12.235.000,00	DINAS KEPENDUDUKAN DAN PENCATATAN SIPIL
	2.12.01.2.01.0004	Koordinasi dan Penyusunan DPA-SKPD														

NO	KODE	URUSAN / BIDANG URUSAN / PROGRAM / KEGIATAN / SUB KEGIATAN	INDIKATOR PROGRAM / KEGIATAN / SUB KEGIATAN	TARGET AKHIR PERIODE RENSTRA OPD	REALISASI CAPAIAN RENJA OPD TAHUN 2022	PRAKIRAAN CAPAIAN TARGET RENJA OPD TAHUN 2023	CAPAIAN KINERJA DAN KERANGKA PENDANAAN					KELOMPOK SASARAN	PRAKIRAAN MAJU RENCANA TAHUN 2025		PERANGKAT DAERAH PENANGGUNG JAWAB	
							TARGET 2024	PAGU INDIKATIF (Rp)	LOKASI	SUMBER DANA	PRIORITAS		TARGET	PAGU INDIKATIF (Rp)		
											NASIONAL					DAERAH
1	2	3	4	5	6	7	8	9	10	11	12	13	14	15	16	17
			<i>Jumlah Dokumen DPA-SKPD dan Laporan Hasil Koordinasi Penyusunan Dokumen DPA-SKPD</i>				2 Dokumen	11.447.100,00	- Kota Pasuruan, Semua Kecamatan, Semua Kel/Desa	DANA TRANSFER UMUM-DANA ALOKASI UMUM	Memperkuat Stabilitas Polhukhankam Dan Transformasi Pelayanan Publik	PP7 - Peningkatan Ke tentraman, Ketertiban Umum dan peningkatan kualitas pelayanan publik bagi Masyarakat di Jawa Timur 7. Digitalisasi pelayanan publik mendukung aktivitas masyarakat	Dinas Kependudukan dan Pencatatan Sipil Kota Pasuruan		12.019.500,00	DINAS KEPENDUDUKAN DAN PENCATATAN SIPIL
	2.12.01.2.01.0006	Koordinasi dan Penyusunan Laporan Capaian Kinerja dan Ikhtisar Realisasi Kinerja SKPD														
			<i>Jumlah Laporan Capaian Kinerja dan Ikhtisar Realisasi Kinerja SKPD dan Laporan Hasil Koordinasi Penyusunan Laporan Capaian Kinerja dan Ikhtisar Realisasi Kinerja SKPD</i>				6 Laporan	13.144.500,00	- Kota Pasuruan, Semua Kecamatan, Semua Kel/Desa	DANA TRANSFER UMUM-DANA ALOKASI UMUM	Memperkuat Stabilitas Polhukhankam Dan Transformasi Pelayanan Publik	PP7 - Peningkatan Ke tentraman, Ketertiban Umum dan peningkatan kualitas pelayanan publik bagi Masyarakat di Jawa Timur 7. Digitalisasi pelayanan publik mendukung aktivitas masyarakat	Dinas Kependudukan dan Pencatatan Sipil Kota Pasuruan		13.802.000,00	DINAS KEPENDUDUKAN DAN PENCATATAN SIPIL
	2.12.01.2.01.0007	Evaluasi Kinerja Perangkat Daerah														
			<i>Jumlah Laporan Evaluasi Kinerja Perangkat Daerah</i>				1 Laporan	57.729.100,00	- Kota Pasuruan, Semua Kecamatan, Semua Kel/Desa	DANA TRANSFER UMUM-DANA ALOKASI UMUM	Memperkuat Stabilitas Polhukhankam Dan Transformasi Pelayanan Publik	7. Digitalisasi pelayanan publik mendukung aktivitas masyarakat	Dinas Kependudukan dan Pencatatan Sipil Kota Pasuruan		60.615.500,00	DINAS KEPENDUDUKAN DAN PENCATATAN SIPIL

NO	KODE	URUSAN / BIDANG URUSAN / PROGRAM / KEGIATAN / SUB KEGIATAN	INDIKATOR PROGRAM / KEGIATAN / SUB KEGIATAN	TARGET AKHIR PERIODE RENSTRA OPD	REALISASI CAPAIAN RENJA OPD TAHUN 2022	PRAKIRAAN CAPAIAN TARGET RENJA OPD TAHUN 2023	CAPAIAN KINERJA DAN KERANGKA PENDANAAN					KELOMPOK SASARAN	PRAKIRAAN MAJU RENCANA TAHUN 2025		PERANGKAT DAERAH PENANGGUNG JAWAB	
							TARGET 2024	PAGU INDIKATIF (Rp)	LOKASI	SUMBER DANA	PRIORITAS		TARGET	PAGU INDIKATIF (Rp)		
											NASIONAL					DAERAH
1	2	3	4	5	6	7	8	9	10	11	12	13	14	15	16	17
	2.12.01.2.02	Administrasi Keuangan Perangkat Daerah	Persentase laporan keuangan yang tersusun tepat waktu	-			90 %	4.026.832.682,00			Memperkuat Stabilitas Polhukhankam Dan Transformasi Pelayanan Publik	PP7 - Peningkatan Kelembagaan, Ketertiban Umum dan peningkatan kualitas pelayanan publik bagi Masyarakat di Jawa Timur 7. Digitalisasi pelayanan publik mendukung aktivitas masyarakat	Dinas Kependudukan dan Pencatatan Sipil Kota Pasuruan	-	4.478.101.600,00	DINAS KEPENDUDUKAN DAN PENCATATAN SIPIL
	2.12.01.2.02.0001	Penyediaan Gaji dan Tunjangan ASN														
			Jumlah Orang yang Menerima Gaji dan Tunjangan ASN				25 Orang/bulan	3.978.009.482,00	- Kota Pasuruan, Semua Kecamatan, Semua Kel/Desa	DANA TRANSFER UMUM-DANA ALOKASI UMUM	Memperkuat Stabilitas Polhukhankam Dan Transformasi Pelayanan Publik	PP7 - Peningkatan Kelembagaan, Ketertiban Umum dan peningkatan kualitas pelayanan publik bagi Masyarakat di Jawa Timur 7. Digitalisasi pelayanan publik mendukung aktivitas masyarakat	Dinas Kependudukan dan Pencatatan Sipil Kota Pasuruan		4.413.417.000,00	DINAS KEPENDUDUKAN DAN PENCATATAN SIPIL
	2.12.01.2.02.0007	Koordinasi dan Penyusunan Laporan Keuangan Bulanan/ Triwulanan/ Semesteran SKPD														
			Jumlah Laporan Keuangan Bulanan/ Triwulanan/ Semesteran SKPD dan Laporan Koordinasi Penyusunan Laporan Keuangan Bulanan/Triwulanan/Semesteran SKPD				10 Laporan	48.823.200,00	- Kota Pasuruan, Semua Kecamatan, Semua Kel/Desa	DANA TRANSFER UMUM-DANA ALOKASI UMUM	Memperkuat Stabilitas Polhukhankam Dan Transformasi Pelayanan Publik	PP7 - Peningkatan Kelembagaan, Ketertiban Umum dan peningkatan kualitas pelayanan publik bagi Masyarakat di Jawa Timur 7. Digitalisasi pelayanan publik mendukung aktivitas masyarakat	Dinas Kependudukan dan Pencatatan Sipil Kota Pasuruan		64.684.600,00	DINAS KEPENDUDUKAN DAN PENCATATAN SIPIL

NO	KODE	URUSAN / BIDANG URUSAN / PROGRAM / KEGIATAN / SUB KEGIATAN	INDIKATOR PROGRAM / KEGIATAN / SUB KEGIATAN	TARGET AKHIR PERIODE RENSTRA OPD	REALISASI CAPAIAN RENJA OPD TAHUN 2022	PRAKIRAAN CAPAIAN TARGET RENJA OPD TAHUN 2023	CAPAIAN KINERJA DAN KERANGKA PENDANAAN					KELOMPOK SASARAN	PRAKIRAAN MAJU RENCANA TAHUN 2025		PERANGKAT DAERAH PENANGGUNG JAWAB	
							TARGET 2024	PAGU INDIKATIF (Rp)	LOKASI	SUMBER DANA	PRIORITAS		TARGET	PAGU INDIKATIF (Rp)		
											NASIONAL					DAERAH
1	2	3	4	5	6	7	8	9	10	11	12	13	14	15	16	17
	2.12.01.2.03	Administrasi Barang Milik Daerah pada Perangkat Daerah	<i>Persentase laporan Barang Milik Daerah yang tersusun tepat waktu</i>	-			90 %	57.590.000,00			Memperkuat Stabilitas Polhukhankam Dan Transformasi Pelayanan Publik	PP7 - Peningkatan Ketertarikan, Ketertiban Umum dan peningkatan kualitas pelayanan publik bagi Masyarakat di Jawa Timur 7. Digitalisasi pelayanan publik mendukung aktivitas masyarakat	Dinas Kependudukan dan Pencatatan Sipil Kota Pasuruan	-	71.900.800,00	DINAS KEPENDUDUKAN DAN PENCATATAN SIPIL
	2.12.01.2.03.0006	Penatausahaan Barang Milik Daerah pada SKPD														
			<i>Jumlah Laporan Penatausahaan Barang Milik Daerah pada SKPD</i>				2 Laporan	57.590.000,00	- Kota Pasuruan, Semua Kecamatan, Semua Kel/Desa	DANA TRANSFER UMUM-DANA ALOKASI UMUM	Memperkuat Stabilitas Polhukhankam Dan Transformasi Pelayanan Publik	PP7 - Peningkatan Ketertarikan, Ketertiban Umum dan peningkatan kualitas pelayanan publik bagi Masyarakat di Jawa Timur 7. Digitalisasi pelayanan publik mendukung aktivitas masyarakat	Dinas Kependudukan dan Pencatatan Sipil Kota Pasuruan		71.900.800,00	DINAS KEPENDUDUKAN DAN PENCATATAN SIPIL
	2.12.01.2.05	Administrasi Kepegawaian Perangkat Daerah	<i>Persentase laporan administrasi kepegawaian yang tersusun tepat waktu</i>	-			90 %	36.352.800,00			Memperkuat Stabilitas Polhukhankam Dan Transformasi Pelayanan Publik	PP7 - Peningkatan Ketertarikan, Ketertiban Umum dan peningkatan kualitas pelayanan publik bagi Masyarakat di Jawa Timur 7. Digitalisasi pelayanan publik mendukung aktivitas masyarakat	Dinas Kependudukan dan Pencatatan Sipil Kota Pasuruan	-	38.210.000,00	DINAS KEPENDUDUKAN DAN PENCATATAN SIPIL
	2.12.01.2.05.0002	Pengadaan Pakaian Dinas beserta Atribut Kelengkapannya														

NO	KODE	URUSAN / BIDANG URUSAN / PROGRAM / KEGIATAN / SUB KEGIATAN	INDIKATOR PROGRAM / KEGIATAN / SUB KEGIATAN	TARGET AKHIR PERIODE RENSTRA OPD	REALISASI CAPAIAN RENJA OPD TAHUN 2022	PRAKIRAAN CAPAIAN TARGET RENJA OPD TAHUN 2023	CAPAIAN KINERJA DAN KERANGKA PENDANAAN						KELOMPOK SASARAN	PRAKIRAAN MAJU RENCANA TAHUN 2025		PERANGKAT DAERAH PENANGGUNG JAWAB
							TARGET 2024	PAGU INDIKATIF (Rp)	LOKASI	SUMBER DANA	PRIORITAS			TARGET	PAGU INDIKATIF (Rp)	
											NASIONAL	DAERAH				
1	2	3	4	5	6	7	8	9	10	11	12	13	14	15	16	17
			<i>Jumlah Paket Pakaian Dinas beserta Atribut Kelengkapan</i>				55 Paket	36.352.800,00	- Kota Pasuruan, Semua Kecamatan, Semua Kel/Desa	DANA TRANSFER UMUM-DANA ALOKASI UMUM	Memperkuat Stabilitas Polhukhankam Dan Transformasi Pelayanan Publik	PP7 - Peningkatan Ketentraman, Ketertiban Umum dan peningkatan kualitas pelayanan publik bagi Masyarakat di Jawa Timur 7. Digitalisasi pelayanan publik mendukung aktivitas masyarakat	Dinas Kependudukan dan Pencatatan Sipil Kota Pasuruan		38.210.000,00	DINAS KEPENDUDUKAN DAN PENCATATAN SIPIL
	2.12.01.2.06	Administrasi Umum Perangkat Daerah	<i>Persentase terpenuhinya layanan administrasi perkantoran</i>	-			90 %	196.422.900,00			Memperkuat Stabilitas Polhukhankam Dan Transformasi Pelayanan Publik	PP7 - Peningkatan Ketentraman, Ketertiban Umum dan peningkatan kualitas pelayanan publik bagi Masyarakat di Jawa Timur 7. Digitalisasi pelayanan publik mendukung aktivitas masyarakat	Dinas Kependudukan dan Pencatatan Sipil Kota Pasuruan	-	205.111.400,00	DINAS KEPENDUDUKAN DAN PENCATATAN SIPIL
	2.12.01.2.06.0001	Penyediaan Komponen Instalasi Listrik/Penerangan Bangunan Kantor														
			<i>Jumlah Paket Komponen Instalasi Listrik/Penerangan Bangunan Kantor yang Disediakan</i>				13 Paket	13.688.000,00	- Kota Pasuruan, Semua Kecamatan, Semua Kel/Desa	DANA TRANSFER UMUM-DANA ALOKASI UMUM	Memperkuat Stabilitas Polhukhankam Dan Transformasi Pelayanan Publik	PP7 - Peningkatan Ketentraman, Ketertiban Umum dan peningkatan kualitas pelayanan publik bagi Masyarakat di Jawa Timur 7. Digitalisasi pelayanan publik mendukung aktivitas masyarakat	Dinas Kependudukan dan Pencatatan Sipil Kota Pasuruan		14.398.000,00	DINAS KEPENDUDUKAN DAN PENCATATAN SIPIL
	2.12.01.2.06.0005	Penyediaan Barang Cetak dan Penggandaan														

NO	KODE	URUSAN / BIDANG URUSAN / PROGRAM / KEGIATAN / SUB KEGIATAN	INDIKATOR PROGRAM / KEGIATAN / SUB KEGIATAN	TARGET AKHIR PERIODE RENSTRA OPD	REALISASI CAPAIAN RENJA OPD TAHUN 2022	PRAKIRAAN CAPAIAN TARGET RENJA OPD TAHUN 2023	CAPAIAN KINERJA DAN KERANGKA PENDANAAN					KELOMPOK SASARAN	PRAKIRAAN MAJU RENCANA TAHUN 2025		PERANGKAT DAERAH PENANGGUNG JAWAB	
							TARGET 2024	PAGU INDIKATIF (Rp)	LOKASI	SUMBER DANA	PRIORITAS		TARGET	PAGU INDIKATIF (Rp)		
											NASIONAL					DAERAH
1	2	3	4	5	6	7	8	9	10	11	12	13	14	15	16	17
			<i>Jumlah Paket Barang Cetak dan Penggandaan yang Disediakan</i>				2 Paket	21.837.400,00	- Kota Pasuruan, Semua Kecamatan, Semua Kel/Desa	DANA TRANSFER UMUM-DANA ALOKASI UMUM	Memperkuat Stabilitas Polhukhankam Dan Transformasi Pelayanan Publik	PP7 - Peningkatan Ke tentraman, Ketertiban Umum dan peningkatan kualitas pelayanan publik bagi Masyarakat di Jawa Timur 7. Digitalisasi pelayanan publik mendukung aktivitas masyarakat	Dinas Kependudukan dan Pencatatan Sipil Kota Pasuruan		22.942.600,00	DINAS KEPENDUDUKAN DAN PENCATATAN SIPIL
	2.12.01.2.06.0006	Penyediaan Bahan Bacaan dan Peraturan Perundang-undangan														
			<i>Jumlah Dokumen Bahan Bacaan dan Peraturan Perundang-Undangan yang Disediakan</i>				1 Dokumen	5.102.400,00	- Kota Pasuruan, Semua Kecamatan, Semua Kel/Desa	DANA TRANSFER UMUM-DANA ALOKASI UMUM	Memperkuat Stabilitas Polhukhankam Dan Transformasi Pelayanan Publik	PP7 - Peningkatan Ke tentraman, Ketertiban Umum dan peningkatan kualitas pelayanan publik bagi Masyarakat di Jawa Timur 7. Digitalisasi pelayanan publik mendukung aktivitas masyarakat	Dinas Kependudukan dan Pencatatan Sipil Kota Pasuruan		4.066.500,00	DINAS KEPENDUDUKAN DAN PENCATATAN SIPIL
	2.12.01.2.06.0008	Fasilitasi Kunjungan Tamu														
			<i>Jumlah Laporan Fasilitasi Kunjungan Tamu</i>				2 Laporan	9.228.100,00	- Kota Pasuruan, Semua Kecamatan, Semua Kel/Desa	DANA TRANSFER UMUM-DANA ALOKASI UMUM	Memperkuat Stabilitas Polhukhankam Dan Transformasi Pelayanan Publik	PP7 - Peningkatan Ke tentraman, Ketertiban Umum dan peningkatan kualitas pelayanan publik bagi Masyarakat di Jawa Timur 7. Digitalisasi pelayanan publik mendukung aktivitas masyarakat	Dinas Kependudukan dan Pencatatan Sipil Kota Pasuruan		9.734.300,00	DINAS KEPENDUDUKAN DAN PENCATATAN SIPIL
	2.12.01.2.06.0009	Penyelenggaraan Rapat Koordinasi dan Konsultasi SKPD														

NO	KODE	URUSAN / BIDANG URUSAN / PROGRAM / KEGIATAN / SUB KEGIATAN	INDIKATOR PROGRAM / KEGIATAN / SUB KEGIATAN	TARGET AKHIR PERIODE RENSTRA OPD	REALISASI CAPAIAN RENJA OPD TAHUN 2022	PRAKIRAAN CAPAIAN TARGET RENJA OPD TAHUN 2023	CAPAIAN KINERJA DAN KERANGKA PENDANAAN					KELOMPOK SASARAN	PRAKIRAAN MAJU RENCANA TAHUN 2025		PERANGKAT DAERAH PENANGGUNG JAWAB	
							TARGET 2024	PAGU INDIKATIF (Rp)	LOKASI	SUMBER DANA	PRIORITAS		TARGET	PAGU INDIKATIF (Rp)		
											NASIONAL					DAERAH
1	2	3	4	5	6	7	8	9	10	11	12	13	14	15	16	17
			<i>Jumlah Laporan Penyelenggaraan Rapat Koordinasi dan Konsultasi SKPD</i>				76 Laporan	146.567.000,00	- Kota Pasuruan, Semua Kecamatan, Semua Kel/Desa	DANA TRANSFER UMUM-DANA ALOKASI UMUM	Memperkuat Stabilitas Polhukhankam Dan Transformasi Pelayanan Publik	PP7 - Peningkatan Ketentraman, Ketertiban Umum dan peningkatan kualitas pelayanan publik bagi Masyarakat di Jawa Timur 7. Digitalisasi pelayanan publik mendukung aktivitas masyarakat	Dinas Kependudukan dan Pencatatan Sipil Kota Pasuruan		153.970.000,00	DINAS KEPENDUDUKAN DAN PENCATATAN SIPIL
	2.12.01.2.07	Pengadaan Barang Milik Daerah Penunjang Urusan Pemerintah Daerah	<i>Jumlah pengadaan Barang Milik Daerah yang terpenuhi</i>	-			25 unit	250.786.074,00			Memperkuat Stabilitas Polhukhankam Dan Transformasi Pelayanan Publik	PP7 - Peningkatan Ketentraman, Ketertiban Umum dan peningkatan kualitas pelayanan publik bagi Masyarakat di Jawa Timur 7. Digitalisasi pelayanan publik mendukung aktivitas masyarakat	Dinas Kependudukan dan Pencatatan Sipil Kota Pasuruan	-	101.581.000,00	DINAS KEPENDUDUKAN DAN PENCATATAN SIPIL
	2.12.01.2.07.0006	Pengadaan Peralatan dan Mesin Lainnya														
			<i>Jumlah Unit Peralatan dan Mesin Lainnya yang Disediakan</i>				25 Unit	250.786.074,00	- Kota Pasuruan, Semua Kecamatan, Semua Kel/Desa	DANA TRANSFER UMUM-DANA ALOKASI UMUM	Memperkuat Stabilitas Polhukhankam Dan Transformasi Pelayanan Publik	PP7 - Peningkatan Ketentraman, Ketertiban Umum dan peningkatan kualitas pelayanan publik bagi Masyarakat di Jawa Timur 7. Digitalisasi pelayanan publik mendukung aktivitas masyarakat	Dinas Kependudukan dan Pencatatan Sipil Kota Pasuruan		101.581.000,00	DINAS KEPENDUDUKAN DAN PENCATATAN SIPIL

NO	KODE	URUSAN / BIDANG URUSAN / PROGRAM / KEGIATAN / SUB KEGIATAN	INDIKATOR PROGRAM / KEGIATAN / SUB KEGIATAN	TARGET AKHIR PERIODE RENSTRA OPD	REALISASI CAPAIAN RENJA OPD TAHUN 2022	PRAKIRAAN CAPAIAN TARGET RENJA OPD TAHUN 2023	CAPAIAN KINERJA DAN KERANGKA PENDANAAN						KELOMPOK SASARAN	PRAKIRAAN MAJU RENCANA TAHUN 2025		PERANGKAT DAERAH PENANGGUNG JAWAB
							TARGET 2024	PAGU INDIKATIF (Rp)	LOKASI	SUMBER DANA	PRIORITAS			TARGET	PAGU INDIKATIF (Rp)	
											NASIONAL	DAERAH				
1	2	3	4	5	6	7	8	9	10	11	12	13	14	15	16	17
	2.12.01.2.08	Penyediaan Jasa Penunjang Urusan Pemerintahan Daerah	<i>Persentase terpenuhinya jasa penunjang layanan perkantoran</i>	-			90 %	778.491.180,00			Memperkuat Stabilitas Polhukhankam Dan Transformasi Pelayanan Publik	7. Digitalisasi pelayanan publik mendukung aktivitas masyarakat	Dinas Kependudukan dan Pencatatan Sipil Kota Pasuruan	-	847.070.300,00	DINAS KEPENDUDUKAN DAN PENCATATAN SIPIL
	2.12.01.2.08.0001	Penyediaan Jasa Surat Menyurat														
			<i>Jumlah Laporan Penyediaan Jasa Surat Menyurat</i>				1 Laporan	2.200.000,00	- Kota Pasuruan, Semua Kecamatan, Semua Kel/Desa	DANA TRANSFER UMUM-DANA ALOKASI UMUM	Memperkuat Stabilitas Polhukhankam Dan Transformasi Pelayanan Publik	7. Digitalisasi pelayanan publik mendukung aktivitas masyarakat	Dinas Kependudukan dan Pencatatan Sipil Kota Pasuruan		2.310.000,00	DINAS KEPENDUDUKAN DAN PENCATATAN SIPIL
	2.12.01.2.08.0002	Penyediaan Jasa Komunikasi, Sumber Daya Air dan Listrik														
			<i>Jumlah Laporan Penyediaan Jasa Komunikasi, Sumber Daya Air dan Listrik yang Disediakan</i>				3 Laporan	160.575.580,00	- Kota Pasuruan, Semua Kecamatan, Semua Kel/Desa	DANA TRANSFER UMUM-DANA ALOKASI UMUM	Memperkuat Stabilitas Polhukhankam Dan Transformasi Pelayanan Publik	PP7 - Peningkatan Ketertarikan, Ketertiban Umum dan peningkatan kualitas pelayanan publik bagi Masyarakat di Jawa Timur 7. Digitalisasi pelayanan publik mendukung aktivitas masyarakat	Dinas Kependudukan dan Pencatatan Sipil Kota Pasuruan		168.604.300,00	DINAS KEPENDUDUKAN DAN PENCATATAN SIPIL
	2.12.01.2.08.0004	Penyediaan Jasa Pelayanan Umum Kantor														
			<i>Jumlah Laporan Penyediaan Jasa Pelayanan Umum Kantor yang Disediakan</i>				4 Laporan	615.715.600,00	- Kota Pasuruan, Semua Kecamatan, Semua Kel/Desa	DANA TRANSFER UMUM-DANA ALOKASI UMUM	Memperkuat Stabilitas Polhukhankam Dan Transformasi Pelayanan Publik	PP7 - Peningkatan Ketertarikan, Ketertiban Umum dan peningkatan kualitas pelayanan publik bagi Masyarakat di Jawa Timur 7. Digitalisasi pelayanan publik mendukung aktivitas masyarakat	Dinas Kependudukan dan Pencatatan Sipil Kota Pasuruan		676.156.000,00	DINAS KEPENDUDUKAN DAN PENCATATAN SIPIL

NO	KODE	URUSAN / BIDANG URUSAN / PROGRAM / KEGIATAN / SUB KEGIATAN	INDIKATOR PROGRAM / KEGIATAN / SUB KEGIATAN	TARGET AKHIR PERIODE RENSTRA OPD	REALISASI CAPAIAN RENJA OPD TAHUN 2022	PRAKIRAAN CAPAIAN TARGET RENJA OPD TAHUN 2023	CAPAIAN KINERJA DAN KERANGKA PENDANAAN						KELOMPOK SASARAN	PRAKIRAAN MAJU RENCANA TAHUN 2025		PERANGKAT DAERAH PENANGGUNG JAWAB
							TARGET 2024	PAGU INDIKATIF (Rp)	LOKASI	SUMBER DANA	PRIORITAS			TARGET	PAGU INDIKATIF (Rp)	
											NASIONAL	DAERAH				
1	2	3	4	5	6	7	8	9	10	11	12	13	14	15	16	17
	2.12.01.2.09	Pemeliharaan Barang Milik Daerah Penunjang Urusan Pemerintahan Daerah	<i>Persentase Barang Milik Daerah yang dipelihara</i>	-			90 %	245.335.537,00			Memperkuat Stabilitas Polhukhankam Dan Transformasi Pelayanan Publik	PP7 - Peningkatan Ke tentraman, Ketertiban Umum dan peningkatan kualitas pelayanan publik bagi Masyarakat di Jawa Timur 7. Digitalisasi pelayanan publik mendukung aktivitas masyarakat	Dinas Kependudukan dan Pencatatan Sipil Kota Pasuruan	-	272.360.520,00	DINAS KEPENDUDUKAN DAN PENCATATAN SIPIL
	2.12.01.2.09.0002	Penyediaan Jasa Pemeliharaan, Biaya Pemeliharaan, Pajak dan Perizinan Kendaraan Dinas Operasional atau Lapangan														
			<i>Jumlah Kendaraan Dinas Operasional atau Lapangan yang Dipelihara dan dibayarkan Pajak dan Perizinannya</i>				18 Unit	157.066.639,00	- Kota Pasuruan, Semua Kecamatan, Semua Kel/Desa	DANA TRANSFER UMUM-DANA ALOKASI UMUM	Memperkuat Stabilitas Polhukhankam Dan Transformasi Pelayanan Publik	PP7 - Peningkatan Ke tentraman, Ketertiban Umum dan peningkatan kualitas pelayanan publik bagi Masyarakat di Jawa Timur 7. Digitalisasi pelayanan publik mendukung aktivitas masyarakat	Dinas Kependudukan dan Pencatatan Sipil Kota Pasuruan		179.517.000,00	DINAS KEPENDUDUKAN DAN PENCATATAN SIPIL
	2.12.01.2.09.0006	Pemeliharaan Peralatan dan Mesin Lainnya														
			<i>Jumlah Peralatan dan Mesin Lainnya yang Dipelihara</i>				37 Unit	49.781.802,00	- Kota Pasuruan, Semua Kecamatan, Semua Kel/Desa	DANA TRANSFER UMUM-DANA ALOKASI UMUM	Memperkuat Stabilitas Polhukhankam Dan Transformasi Pelayanan Publik	PP7 - Peningkatan Ke tentraman, Ketertiban Umum dan peningkatan kualitas pelayanan publik bagi Masyarakat di Jawa Timur 7. Digitalisasi pelayanan publik mendukung aktivitas masyarakat	Dinas Kependudukan dan Pencatatan Sipil Kota Pasuruan		52.321.500,00	DINAS KEPENDUDUKAN DAN PENCATATAN SIPIL
	2.12.01.2.09.0009	Pemeliharaan/Rehabilitasi Gedung Kantor dan Bangunan Lainnya														

NO	KODE	URUSAN / BIDANG URUSAN / PROGRAM / KEGIATAN / SUB KEGIATAN	INDIKATOR PROGRAM / KEGIATAN / SUB KEGIATAN	TARGET AKHIR PERIODE RENSTRA OPD	REALISASI CAPAIAN RENJA OPD TAHUN 2022	PRAKIRAAN CAPAIAN TARGET RENJA OPD TAHUN 2023	CAPAIAN KINERJA DAN KERANGKA PENDANAAN					KELOMPOK SASARAN	PRAKIRAAN MAJU RENCANA TAHUN 2025		PERANGKAT DAERAH PENANGGUNG JAWAB	
							TARGET 2024	PAGU INDIKATIF (Rp)	LOKASI	SUMBER DANA	PRIORITAS		TARGET	PAGU INDIKATIF (Rp)		
											NASIONAL					DAERAH
1	2	3	4	5	6	7	8	9	10	11	12	13	14	15	16	17
			<i>Jumlah Gedung Kantor dan Bangunan Lainnya yang Dipelihara/Direhabilitasi</i>				1 Unit	38.487.096,00	- Kota Pasuruan, Semua Kecamatan, Semua Kel/Desa	DANA TRANSFER UMUM-DANA ALOKASI UMUM	Memperkuat Stabilitas Polhukhankam Dan Transformasi Pelayanan Publik	PP7 - Peningkatan Ke tentraman, Ketertiban Umum dan peningkatan kualitas pelayanan publik bagi Masyarakat di Jawa Timur 7. Digitalisasi pelayanan publik mendukung aktivitas masyarakat	Dinas Kependudukan dan Pencatatan Sipil Kota Pasuruan		40.522.020,00	DINAS KEPENDUDUKAN DAN PENCATATAN SIPIL
2.	2.12.02	PROGRAM PENDAFTARAN PENDUDUK	<i>Persentase penduduk ber-KTP Elektronik Persentase penduduk usia 0 s.d 17 tahun ber-KIA</i>	-			99 % 95 %	705.286.920,00						-	706.941.200,00	
	2.12.02.2.01	Pelayanan Pendaftaran Penduduk	<i>Jumlah pelayanan pendaftaran penduduk yang terlayani</i>	-			4 jenis	402.722.840,00			Memperkuat Stabilitas Polhukhankam Dan Transformasi Pelayanan Publik	PP7 - Peningkatan Ke tentraman, Ketertiban Umum dan peningkatan kualitas pelayanan publik bagi Masyarakat di Jawa Timur 7. Digitalisasi pelayanan publik mendukung aktivitas masyarakat	Penduduk Kota Pasuruan	-	383.240.600,00	DINAS KEPENDUDUKAN DAN PENCATATAN SIPIL
	2.12.02.2.01.0001	Pendataan Penduduk Non Permanen dan Rentan Administrasi Kependudukan														
			<i>Jumlah Dokumen Hasil Pendataan Penduduk Non Permanen dan Rentan Administrasi Kependudukan</i>				1000 Dokumen	81.118.240,00	- Kota Pasuruan, Semua Kecamatan, Semua Kel/Desa	DANA TRANSFER UMUM-DANA ALOKASI UMUM	Memperkuat Stabilitas Polhukhankam Dan Transformasi Pelayanan Publik	PP7 - Peningkatan Ke tentraman, Ketertiban Umum dan peningkatan kualitas pelayanan publik bagi Masyarakat di Jawa Timur 7. Digitalisasi pelayanan publik mendukung aktivitas masyarakat	Penduduk Kota Pasuruan		55.603.300,00	DINAS KEPENDUDUKAN DAN PENCATATAN SIPIL

NO	KODE	URUSAN / BIDANG URUSAN / PROGRAM / KEGIATAN / SUB KEGIATAN	INDIKATOR PROGRAM / KEGIATAN / SUB KEGIATAN	TARGET AKHIR PERIODE RENSTRA OPD	REALISASI CAPAIAN RENJA OPD TAHUN 2022	PRAKIRAAN CAPAIAN TARGET RENJA OPD TAHUN 2023	CAPAIAN KINERJA DAN KERANGKA PENDANAAN						KELOMPOK SASARAN	PRAKIRAAN MAJU RENCANA TAHUN 2025		PERANGKAT DAERAH PENANGGUNG JAWAB
							TARGET 2024	PAGU INDIKATIF (Rp)	LOKASI	SUMBER DANA	PRIORITAS			TARGET	PAGU INDIKATIF (Rp)	
											NASIONAL	DAERAH				
1	2	3	4	5	6	7	8	9	10	11	12	13	14	15	16	17
	2.12.02.2.01.0005	Pencatatan, Penatausahaan dan Penerbitan Dokumen Atas Pelaporan Peristiwa Kependudukan														
			<i>Jumlah Dokumen Pencatatan, Penatausahaan dan Penerbitan Dokumen Atas Pelaporan Peristiwa Kependudukan</i>				15000 Dokumen	28.823.000,00	- Kota Pasuruan, Semua Kecamatan, Semua Kel/Desa	DANA TRANSFER UMUM-DANA ALOKASI UMUM	Memperkuat Stabilitas Polhukhankam Dan Transformasi Pelayanan Publik	PP7 - Peningkatan Ke tentraman, Ketertiban Umum dan peningkatan kualitas pelayanan publik bagi Masyarakat di Jawa Timur 7. Digitalisasi pelayanan publik mendukung aktivitas masyarakat	Penduduk Kota Pasuruan		18.659.500,00	DINAS KEPENDUDUKAN DAN PENCATATAN SIPIL
	2.12.02.2.01.0006	Pencatatan Atas Pelaporan Peristiwa Kependudukan														
			<i>Jumlah Laporan Pencatatan Atas Pelaporan Peristiwa Kependudukan</i>				0 Laporan	0,00	- Kota Pasuruan, Semua Kecamatan, Semua Kel/Desa	DANA TRANSFER UMUM-DANA ALOKASI UMUM	Memperkuat Stabilitas Polhukhankam Dan Transformasi Pelayanan Publik	PP7 - Peningkatan Ke tentraman, Ketertiban Umum dan peningkatan kualitas pelayanan publik bagi Masyarakat di Jawa Timur 7. Digitalisasi pelayanan publik mendukung aktivitas masyarakat	Penduduk Kota Pasuruan		16.690.800,00	DINAS KEPENDUDUKAN DAN PENCATATAN SIPIL
	2.12.02.2.01.0007	Penerbitan Dokumen Atas Hasil Pelaporan Peristiwa Kependudukan														
			<i>Jumlah Laporan Penerbitan Dokumen Atas Hasil Pelaporan Peristiwa Kependudukan</i>				12 Laporan	292.781.600,00	- Kota Pasuruan, Semua Kecamatan, Semua Kel/Desa	DANA TRANSFER UMUM-DANA ALOKASI UMUM	Memperkuat Stabilitas Polhukhankam Dan Transformasi Pelayanan Publik	PP7 - Peningkatan Ke tentraman, Ketertiban Umum dan peningkatan kualitas pelayanan publik bagi Masyarakat di Jawa Timur 7. Digitalisasi pelayanan publik mendukung aktivitas masyarakat	Penduduk Kota Pasuruan		292.287.000,00	DINAS KEPENDUDUKAN DAN PENCATATAN SIPIL

NO	KODE	URUSAN / BIDANG URUSAN / PROGRAM / KEGIATAN / SUB KEGIATAN	INDIKATOR PROGRAM / KEGIATAN / SUB KEGIATAN	TARGET AKHIR PERIODE RENSTRA OPD	REALISASI CAPAIAN RENJA OPD TAHUN 2022	PRAKIRAAN CAPAIAN TARGET RENJA OPD TAHUN 2023	CAPAIAN KINERJA DAN KERANGKA PENDANAAN					KELOMPOK SASARAN	PRAKIRAAN MAJU RENCANA TAHUN 2025		PERANGKAT DAERAH PENANGGUNG JAWAB	
							TARGET 2024	PAGU INDIKATIF (Rp)	LOKASI	SUMBER DANA	PRIORITAS		TARGET	PAGU INDIKATIF (Rp)		
											NASIONAL					DAERAH
1	2	3	4	5	6	7	8	9	10	11	12	13	14	15	16	17
	2.12.02.2.02	Penataan Pendaftaran Penduduk	Jumlah penataan pendaftaran penduduk yang tersedia	-			3 jenis	136.853.680,00			Memperkuat Stabilitas Polhukhank am Dan Transformasi Pelayanan Publik	PP7 - Peningkatan Ke tentraman, Ketertiban Umum dan peningkatan kualitas pelayanan publik bagi Masyarakat di Jawa Timur 7. Digitalisasi pelayanan publik mendukung aktivitas masyarakat	Penduduk Kota Pasuruan	-	110.826.100,00	DINAS KEPENDUDUKAN DAN PENCATATAN SIPIL
	2.12.02.2.02.0001	Penyusunan Tata Cara Perencanaan, Pelaksanaan, Pemantauan, Evaluasi, Pengendalian, dan Pelaporan Penyelenggaraan Adminduk Terkait Pendaftaran Penduduk														
			Jumlah Dokumen Tata Cara Perencanaan, Pelaksanaan, Pemantauan, Evaluasi, Pengendalian, dan Pelaporan Penyelenggaraan Adminduk Terkait Pendaftaran Penduduk yang Disusun				15000 Dokumen	25.524.580,00	- Kota Pasuruan, Semua Kecamatan, Semua Kel/Desa	DANA TRANSFER UMUM-DANA ALOKASI UMUM	Memperkuat Stabilitas Polhukhank am Dan Transformasi Pelayanan Publik	PP7 - Peningkatan Ke tentraman, Ketertiban Umum dan peningkatan kualitas pelayanan publik bagi Masyarakat di Jawa Timur 7. Digitalisasi pelayanan publik mendukung aktivitas masyarakat	Penduduk Kota Pasuruan		31.128.700,00	DINAS KEPENDUDUKAN DAN PENCATATAN SIPIL
	2.12.02.2.02.0002	Pengadaan Dokumen Kependudukan selain Blangko KTP-EI, Formulir, dan Buku Terkait Pendaftaran Penduduk Sesuai dengan Kebutuhan														
			Jumlah Dokumen Kependudukan selain Blangko KTP-EI, Formulir, dan Buku Terkait Pendaftaran Penduduk Sesuai dengan Kebutuhan yang Tersedia				6 Dokumen	111.329.100,00	- Kota Pasuruan, Semua Kecamatan, Semua Kel/Desa	DANA TRANSFER UMUM-DANA ALOKASI UMUM	Memperkuat Stabilitas Polhukhank am Dan Transformasi Pelayanan Publik	PP7 - Peningkatan Ke tentraman, Ketertiban Umum dan peningkatan kualitas pelayanan publik bagi Masyarakat di Jawa Timur 7. Digitalisasi pelayanan publik mendukung aktivitas masyarakat	Penduduk Kota Pasuruan		79.697.400,00	DINAS KEPENDUDUKAN DAN PENCATATAN SIPIL

NO	KODE	URUSAN / BIDANG URUSAN / PROGRAM / KEGIATAN / SUB KEGIATAN	INDIKATOR PROGRAM / KEGIATAN / SUB KEGIATAN	TARGET AKHIR PERIODE RENSTRA OPD	REALISASI CAPAIAN RENJA OPD TAHUN 2022	PRAKIRAAN CAPAIAN TARGET RENJA OPD TAHUN 2023	CAPAIAN KINERJA DAN KERANGKA PENDANAAN					KELOMPOK SASARAN	PRAKIRAAN MAJU RENCANA TAHUN 2025		PERANGKAT DAERAH PENANGGUNG JAWAB	
							TARGET 2024	PAGU INDIKATIF (Rp)	LOKASI	SUMBER DANA	PRIORITAS		TARGET	PAGU INDIKATIF (Rp)		
											NASIONAL					DAERAH
1	2	3	4	5	6	7	8	9	10	11	12	13	14	15	16	17
	2.12.02.2.03	Penyelenggaraan Pendaftaran Penduduk	Jumlah penyelenggaraan pendaftaran penduduk yang dilaksanakan	-			3 jenis	165.710.400,00			Memperkuat Stabilitas Polhukhankam Dan Transformasi Pelayanan Publik	PP7 - Peningkatan Kelembagaan, Ketertiban Umum dan peningkatan kualitas pelayanan publik bagi Masyarakat di Jawa Timur 7. Digitalisasi pelayanan publik mendukung aktivitas masyarakat	Penduduk Kota Pasuruan	-	212.874.500,00	DINAS KEPENDUDUKAN DAN PENCATATAN SIPIL
	2.12.02.2.03.0002	Pelayanan Secara Aktif Pendaftaran Peristiwa Kependudukan dan Pencatatan Peristiwa Penting Terkait Pendaftaran Penduduk														
			Jumlah Dokumen Hasil Pelayanan Secara Aktif Pendaftaran Peristiwa Kependudukan dan Pencatatan Peristiwa Penting Terkait Pendaftaran Penduduk				1000 Dokumen	165.710.400,00	- Kota Pasuruan, Semua Kecamatan, Semua Kel/Desa	DANA TRANSFER UMUM-DANA ALOKASI UMUM	Memperkuat Stabilitas Polhukhankam Dan Transformasi Pelayanan Publik	PP7 - Peningkatan Kelembagaan, Ketertiban Umum dan peningkatan kualitas pelayanan publik bagi Masyarakat di Jawa Timur 7. Digitalisasi pelayanan publik mendukung aktivitas masyarakat	Penduduk Kota Pasuruan		105.682.500,00	DINAS KEPENDUDUKAN DAN PENCATATAN SIPIL
	2.12.02.2.03.0003	Fasilitasi Pendaftaran Penduduk														
			Jumlah Laporan Hasil Fasilitasi pendaftaran penduduk				0 Laporan	0,00	- Kota Pasuruan, Semua Kecamatan, Semua Kel/Desa	DANA TRANSFER UMUM-DANA ALOKASI UMUM	Memperkuat Stabilitas Polhukhankam Dan Transformasi Pelayanan Publik	PP7 - Peningkatan Kelembagaan, Ketertiban Umum dan peningkatan kualitas pelayanan publik bagi Masyarakat di Jawa Timur 7. Digitalisasi pelayanan publik mendukung aktivitas masyarakat	Penduduk Kota Pasuruan		107.192.000,00	DINAS KEPENDUDUKAN DAN PENCATATAN SIPIL

NO	KODE	URUSAN / BIDANG URUSAN / PROGRAM / KEGIATAN / SUB KEGIATAN	INDIKATOR PROGRAM / KEGIATAN / SUB KEGIATAN	TARGET AKHIR PERIODE RENSTRA OPD	REALISASI CAPAIAN RENJA OPD TAHUN 2022	PRAKIRAAN CAPAIAN TARGET RENJA OPD TAHUN 2023	CAPAIAN KINERJA DAN KERANGKA PENDANAAN					KELOMPOK SASARAN	PRAKIRAAN MAJU RENCANA TAHUN 2025		PERANGKAT DAERAH PENANGGUNG JAWAB	
							TARGET 2024	PAGU INDIKATIF (Rp)	LOKASI	SUMBER DANA	PRIORITAS		TARGET	PAGU INDIKATIF (Rp)		
											NASIONAL					DAERAH
1	2	3	4	5	6	7	8	9	10	11	12	13	14	15	16	17
3.	2.12.03	PROGRAM PENCATATAN SIPIIL	<i>Persentase penduduk usia 0 s.d 18 tahun ber-akta kelahiran Persentase penduduk status kawin ber-akta perkawinan</i>	-			99,90 % 96,70 %	413.563.020,00						-	434.245.600,00	
	2.12.03.2.01	Pelayanan Pencatatan Sipil	<i>Jumlah Akta Kelahiran dan Kematian yang diterbitkan</i>	-			5300 akta	325.839.680,00			Memperkuat Stabilitas Polhukhankam Dan Transformasi Pelayanan Publik	PP7 - Peningkatan Ketentraman, Ketertiban Umum dan peningkatan kualitas pelayanan publik bagi Masyarakat di Jawa Timur 7. Digitalisasi pelayanan publik mendukung aktivitas masyarakat	Penduduk Kota Pasuruan	-	342.135.700,00	DINAS KEPENDUDUKAN DAN PENCATATAN SIPIIL
	2.12.03.2.01.0001	Pencatatan, Penatausahaan dan Penerbitan Dokumen Atas Pelaporan Peristiwa Penting														
			<i>Jumlah Dokumen Hasil Pencatatan, Penatausahaan dan Penerbitan Dokumen Atas Pelaporan Peristiwa Penting</i>				4600 Dokumen	70.911.780,00	- Kota Pasuruan, Semua Kecamatan, Semua Kel/Desa	DANA TRANSFER UMUM-DANA ALOKASI UMUM	Memperkuat Stabilitas Polhukhankam Dan Transformasi Pelayanan Publik	PP7 - Peningkatan Ketentraman, Ketertiban Umum dan peningkatan kualitas pelayanan publik bagi Masyarakat di Jawa Timur 7. Digitalisasi pelayanan publik mendukung aktivitas masyarakat	Penduduk Kota Pasuruan		113.866.500,00	DINAS KEPENDUDUKAN DAN PENCATATAN SIPIIL
	2.12.03.2.01.0002	Peningkatan dalam Pelayanan Pencatatan Sipil														

NO	KODE	URUSAN / BIDANG URUSAN / PROGRAM / KEGIATAN / SUB KEGIATAN	INDIKATOR PROGRAM / KEGIATAN / SUB KEGIATAN	TARGET AKHIR PERIODE RENSTRA OPD	REALISASI CAPAIAN RENJA OPD TAHUN 2022	PRAKIRAAN CAPAIAN TARGET RENJA OPD TAHUN 2023	CAPAIAN KINERJA DAN KERANGKA PENDANAAN					KELOMPOK SASARAN	PRAKIRAAN MAJU RENCANA TAHUN 2025		PERANGKAT DAERAH PENANGGUNG JAWAB	
							TARGET 2024	PAGU INDIKATIF (Rp)	LOKASI	SUMBER DANA	PRIORITAS		TARGET	PAGU INDIKATIF (Rp)		
											NASIONAL					DAERAH
1	2	3	4	5	6	7	8	9	10	11	12	13	14	15	16	17
			<i>Jumlah Layanan Pencatatan Sipil yang Ditingkatkan</i>				6 Layanan	168.526.600,00	- Kota Pasuruan, Semua Kecamatan, Semua Kel/Desa	DANA TRANSFER UMUM-DANA ALOKASI UMUM	Memperkuat Stabilitas Polhukhankam Dan Transformasi Pelayanan Publik	PP7 - Peningkatan Ketertarikan, Ketertiban Umum dan peningkatan kualitas pelayanan publik bagi Masyarakat di Jawa Timur 7. Digitalisasi pelayanan publik mendukung aktivitas masyarakat	Penduduk Kota Pasuruan		137.547.600,00	DINAS KEPENDUDUKAN DAN PENCATATAN SIPIL
	2.12.03.2.01.0005	Pengadaan Dokumen Kependudukan selain Blangko KTP-EI, Formulir, dan Buku Terkait Pencatatan Sipil Sesuai dengan Kebutuhan														
			<i>Jumlah Dokumen Kependudukan selain Blangko KTP-EI, Formulir, dan Buku Terkait Pencatatan Sipil Sesuai dengan Kebutuhan yang Tersedia</i>				1 Paket	86.401.300,00	- Kota Pasuruan, Semua Kecamatan, Semua Kel/Desa	DANA TRANSFER UMUM-DANA ALOKASI UMUM	Memperkuat Stabilitas Polhukhankam Dan Transformasi Pelayanan Publik	PP7 - Peningkatan Ketertarikan, Ketertiban Umum dan peningkatan kualitas pelayanan publik bagi Masyarakat di Jawa Timur 7. Digitalisasi pelayanan publik mendukung aktivitas masyarakat	Penduduk Kota Pasuruan		90.721.600,00	DINAS KEPENDUDUKAN DAN PENCATATAN SIPIL
	2.12.03.2.02	Penyelenggaraan Pencatatan Sipil	<i>Jumlah Peserta Sosialisasi terkait Pencatatan Sipil</i>	-			150 orang	87.723.340,00			Memperkuat Stabilitas Polhukhankam Dan Transformasi Pelayanan Publik	PP7 - Peningkatan Ketertarikan, Ketertiban Umum dan peningkatan kualitas pelayanan publik bagi Masyarakat di Jawa Timur 7. Digitalisasi pelayanan publik mendukung aktivitas masyarakat	Penduduk Kota Pasuruan	-	92.109.900,00	DINAS KEPENDUDUKAN DAN PENCATATAN SIPIL
	2.12.03.2.02.0004	Pelayanan Secara Aktif Pendaftaran Peristiwa Kependudukan dan Pencatatan Peristiwa Penting Terkait Pencatatan Sipil														

NO	KODE	URUSAN / BIDANG URUSAN / PROGRAM / KEGIATAN / SUB KEGIATAN	INDIKATOR PROGRAM / KEGIATAN / SUB KEGIATAN	TARGET AKHIR PERIODE RENSTRA OPD	REALISASI CAPAIAN RENJA OPD TAHUN 2022	PRAKIRAAN CAPAIAN TARGET RENJA OPD TAHUN 2023	CAPAIAN KINERJA DAN KERANGKA PENDANAAN					KELOMPOK SASARAN	PRAKIRAAN MAJU RENCANA TAHUN 2025		PERANGKAT DAERAH PENANGGUNG JAWAB	
							TARGET 2024	PAGU INDIKATIF (Rp)	LOKASI	SUMBER DANA	PRIORITAS		TARGET	PAGU INDIKATIF (Rp)		
											NASIONAL					DAERAH
1	2	3	4	5	6	7	8	9	10	11	12	13	14	15	16	17
			<i>Jumlah Laporan Hasil Pelayanan Secara Aktif Pendaftaran Peristiwa Kependudukan dan Pencatatan Peristiwa Penting Terkait Pencatatan Sipil</i>				8 Laporan	62.302.440,00	- Kota Pasuruan, Semua Kecamatan, Semua Kel/Desa	DANA TRANSFER UMUM-DANA ALOKASI UMUM	Memperkuat Stabilitas Polhukhankam Dan Transformasi Pelayanan Publik	PP7 - Peningkatan Ke tentraman, Ketertiban Umum dan peningkatan kualitas pelayanan publik bagi Masyarakat di Jawa Timur 7. Digitalisasi pelayanan publik mendukung aktivitas masyarakat	Penduduk Kota Pasuruan		65.417.900,00	DINAS KEPENDUDUKAN DAN PENCATATAN SIPIL
	2.12.03.2.02.0011	Penyajian Data Kependudukan yang Akurat dan Dapat Dipertanggungjawabkan Terkait Pencatatan Sipil														
			<i>Jumlah Laporan Penyajian Data Kependudukan yang Akurat dan dapat Dipertanggungjawabkan Terkait Pencatatan Sipil</i>				6 Laporan	25.420.900,00	- Kota Pasuruan, Semua Kecamatan, Semua Kel/Desa	DANA TRANSFER UMUM-DANA ALOKASI UMUM	Memperkuat Stabilitas Polhukhankam Dan Transformasi Pelayanan Publik	PP7 - Peningkatan Ke tentraman, Ketertiban Umum dan peningkatan kualitas pelayanan publik bagi Masyarakat di Jawa Timur 7. Digitalisasi pelayanan publik mendukung aktivitas masyarakat	Penduduk Kota Pasuruan		26.692.000,00	DINAS KEPENDUDUKAN DAN PENCATATAN SIPIL
4.	2.12.04	PROGRAM PENGELOLAAN INFORMASI ADMINISTRASI KEPENDUDUKAN	<i>Persentase Pemanfaatan Data Kependudukan oleh OPD/ Lembaga</i>	-			41 %	215.640.897,00						-	321.072.700,00	

NO	KODE	URUSAN / BIDANG URUSAN / PROGRAM / KEGIATAN / SUB KEGIATAN	INDIKATOR PROGRAM / KEGIATAN / SUB KEGIATAN	TARGET AKHIR PERIODE RENSTRA OPD	REALISASI CAPAIAN RENJA OPD TAHUN 2022	PRAKIRAAN CAPAIAN TARGET RENJA OPD TAHUN 2023	CAPAIAN KINERJA DAN KERANGKA PENDANAAN					KELOMPOK SASARAN	PRAKIRAAN MAJU RENCANA TAHUN 2025		PERANGKAT DAERAH PENANGGUNG JAWAB	
							TARGET 2024	PAGU INDIKATIF (Rp)	LOKASI	SUMBER DANA	PRIORITAS		TARGET	PAGU INDIKATIF (Rp)		
											NASIONAL					DAERAH
1	2	3	4	5	6	7	8	9	10	11	12	13	14	15	16	17
	2.12.04.2.01	Pengumpulan Data Kependudukan dan Pemanfaatan dan Penyajian Database Kependudukan	Jumlah sistem database kependudukan berbasis SIAK yang dikelola	-			1 aplikasi	98.258.757,00			Memperkuat Stabilitas Polhukhankam Dan Transformasi Pelayanan Publik	PP7 - Peningkatan Kelembagaan, Ketertiban Umum dan peningkatan kualitas pelayanan publik bagi Masyarakat di Jawa Timur 7. Digitalisasi pelayanan publik mendukung aktivitas masyarakat	Penduduk Kota Pasuruan	-	197.821.400,00	DINAS KEPENDUDUKAN DAN PENCATATAN SIPIL
	2.12.04.2.01.0001	Pengolahan dan Penyajian Data Kependudukan														
			Jumlah Dokumen Data Kependudukan yang Diolah dan Disajikan				66 Dokumen	28.031.102,00	- Kota Pasuruan, Semua Kecamatan, Semua Kel/Desa	DANA TRANSFER UMUM-DANA ALOKASI UMUM	Memperkuat Stabilitas Polhukhankam Dan Transformasi Pelayanan Publik	PP7 - Peningkatan Kelembagaan, Ketertiban Umum dan peningkatan kualitas pelayanan publik bagi Masyarakat di Jawa Timur 7. Digitalisasi pelayanan publik mendukung aktivitas masyarakat	Penduduk Kota Pasuruan		29.432.600,00	DINAS KEPENDUDUKAN DAN PENCATATAN SIPIL
	2.12.04.2.01.0002	Kerja Sama Pemanfaatan Data Kependudukan														
			Jumlah Dokumen Kerja Sama Pemanfaatan Data Kependudukan				4 Dokumen	70.227.655,00	- Semua Kota/Kab, Semua Kecamatan, Semua Kel/Desa - Kota Pasuruan, Semua Kecamatan, Semua Kel/Desa	DANA TRANSFER UMUM-DANA ALOKASI UMUM	Memperkuat Stabilitas Polhukhankam Dan Transformasi Pelayanan Publik	PP7 - Peningkatan Kelembagaan, Ketertiban Umum dan peningkatan kualitas pelayanan publik bagi Masyarakat di Jawa Timur 7. Digitalisasi pelayanan publik mendukung aktivitas masyarakat	Penduduk Kota Pasuruan		168.388.800,00	DINAS KEPENDUDUKAN DAN PENCATATAN SIPIL

NO	KODE	URUSAN / BIDANG URUSAN / PROGRAM / KEGIATAN / SUB KEGIATAN	INDIKATOR PROGRAM / KEGIATAN / SUB KEGIATAN	TARGET AKHIR PERIODE RENSTRA OPD	REALISASI CAPAIAN RENJA OPD TAHUN 2022	PRAKIRAAN CAPAIAN TARGET RENJA OPD TAHUN 2023	CAPAIAN KINERJA DAN KERANGKA PENDANAAN					KELOMPOK SASARAN	PRAKIRAAN MAJU RENCANA TAHUN 2025		PERANGKAT DAERAH PENANGGUNG JAWAB	
							TARGET 2024	PAGU INDIKATIF (Rp)	LOKASI	SUMBER DANA	PRIORITAS		TARGET	PAGU INDIKATIF (Rp)		
											NASIONAL					DAERAH
1	2	3	4	5	6	7	8	9	10	11	12	13	14	15	16	17
	2.12.04.2.03	Penyelenggaraan Pengelolaan Informasi Administrasi Kependudukan	<i>Jumlah mitra yang melakukan kerjasama pemanfaatan data kependudukan</i>	-			8 mitra	117.382.140,00			Memperkuat Stabilitas Polhukhankam Dan Transformasi Pelayanan Publik	PP7 - Peningkatan Ke tentraman, Ketertiban Umum dan peningkatan kualitas pelayanan publik bagi Masyarakat di Jawa Timur 7. Digitalisasi pelayanan publik mendukung aktivitas masyarakat	Penduduk Kota Pasuruan	-	123.251.300,00	DINAS KEPENDUDUKAN DAN PENCATATAN SIPIL
	2.12.04.2.03.0005	Sosialisasi Terkait Pengelolaan Informasi Administrasi Kependudukan														
			<i>Jumlah Laporan Hasil Sosialisasi Pengelolaan Informasi Administrasi Kependudukan</i>				2 Laporan	117.382.140,00	- Kota Pasuruan, Semua Kecamatan, Semua Kel/Desa	DANA TRANSFER UMUM-DANA ALOKASI UMUM	Memperkuat Stabilitas Polhukhankam Dan Transformasi Pelayanan Publik	PP7 - Peningkatan Ke tentraman, Ketertiban Umum dan peningkatan kualitas pelayanan publik bagi Masyarakat di Jawa Timur 7. Digitalisasi pelayanan publik mendukung aktivitas masyarakat	Penduduk Kota Pasuruan		123.251.300,00	DINAS KEPENDUDUKAN DAN PENCATATAN SIPIL
		DINAS PERHUBUNGAN						33.712.207.958,00							37.798.500.000,00	
	2	URUSAN PEMERINTAHAN WAJIB YANG TIDAK BERKAITAN DENGAN PELAYANAN DASAR						33.712.207.958,00							37.798.500.000,00	
	2.15	URUSAN PEMERINTAHAN BIDANG PERHUBUNGAN						33.712.207.958,00							37.798.500.000,00	
1.	2.15.01	PROGRAM PENUNJANG URUSAN PEMERINTAHAN DAERAH KABUPATEN/KOTA	<i>Persentase Kebutuhan Penunjang Pemerintahan yang Terfasilitasi</i>	-			90 %	11.343.866.100,00						-	12.484.500.000,00	

NO	KODE	URUSAN / BIDANG URUSAN / PROGRAM / KEGIATAN / SUB KEGIATAN	INDIKATOR PROGRAM / KEGIATAN / SUB KEGIATAN	TARGET AKHIR PERIODE RENSTRA OPD	REALISASI CAPAIAN RENJA OPD TAHUN 2022	PRAKIRAAN CAPAIAN TARGET RENJA OPD TAHUN 2023	CAPAIAN KINERJA DAN KERANGKA PENDANAAN						KELOMPOK SASARAN	PRAKIRAAN MAJU RENCANA TAHUN 2025		PERANGKAT DAERAH PENANGGUNG JAWAB
							TARGET 2024	PAGU INDIKATIF (Rp)	LOKASI	SUMBER DANA	PRIORITAS			TARGET	PAGU INDIKATIF (Rp)	
											NASIONAL	DAERAH				
1	2	3	4	5	6	7	8	9	10	11	12	13	14	15	16	17
	2.15.01.2.01	Perencanaan, Penganggaran, dan Evaluasi Kinerja Perangkat Daerah	<i>Persentase Dokumen Perencanaan, dan Evaluasi Kinerja yang Tersusun Tepat Waktu</i>	-			90 %	31.682.300,00			Memperkuat Infrastruktur Untuk Mendukung Pengembangan Ekonomi Dan Pelayanan Dasar	PP2 - Penguatan Konektivitas Antar Wilayah dalam Upaya Pemerataan Hasil Pembangunan serta Peningkatan Layanan Infrastruktur 4. Pengembangan rantai manajemen distribusi logistik dan pasar yang mendukung perindustrian	Meningkatnya Sistem Tata Kelola yang Baik dalam Menjamin Pelayanan Prima	-	56.000.000,00	DINAS PERHUBUNGAN
	2.15.01.2.01.0001	Penyusunan Dokumen Perencanaan Perangkat Daerah														
			<i>Jumlah Dokumen Perencanaan Perangkat Daerah</i>				6 Dokumen	3.999.600,00	- Kota Pasuruan, Semua Kecamatan, Semua Kel/Desa	DANA TRANSFER UMUM-DANA ALOKASI UMUM	Memperkuat Infrastruktur Untuk Mendukung Pengembangan Ekonomi Dan Pelayanan Dasar	PP2 - Penguatan Konektivitas Antar Wilayah dalam Upaya Pemerataan Hasil Pembangunan serta Peningkatan Layanan Infrastruktur 4. Pengembangan rantai manajemen distribusi logistik dan pasar yang mendukung perindustrian	Meningkatnya Sistem Tata Kelola yang Baik dalam Menjamin Pelayanan Prima		6.000.000,00	DINAS PERHUBUNGAN
	2.15.01.2.01.0006	Koordinasi dan Penyusunan Laporan Capaian Kinerja dan Ikhtisar Realisasi Kinerja SKPD														

NO	KODE	URUSAN / BIDANG URUSAN / PROGRAM / KEGIATAN / SUB KEGIATAN	INDIKATOR PROGRAM / KEGIATAN / SUB KEGIATAN	TARGET AKHIR PERIODE RENSTRA OPD	REALISASI CAPAIAN RENJA OPD TAHUN 2022	PRAKIRAAN CAPAIAN TARGET RENJA OPD TAHUN 2023	CAPAIAN KINERJA DAN KERANGKA PENDANAAN					KELOMPOK SASARAN	PRAKIRAAN MAJU RENCANA TAHUN 2025		PERANGKAT DAERAH PENANGGUNG JAWAB	
							TARGET 2024	PAGU INDIKATIF (Rp)	LOKASI	SUMBER DANA	PRIORITAS		TARGET	PAGU INDIKATIF (Rp)		
											NASIONAL					DAERAH
1	2	3	4	5	6	7	8	9	10	11	12	13	14	15	16	17
			<i>Jumlah Laporan Capaian Kinerja dan Ikhtisar Realisasi Hasil Koordinasi Penyusunan Laporan Capaian Kinerja dan Ikhtisar Realisasi Kinerja SKPD</i>				1 Laporan	7.684.600,00	- Kota Pasuruan, Semua Kecamatan, Semua Kel/Desa	DANA TRANSFER UMUM-DANA ALOKASI UMUM	Memperkuat Infrastruktur Untuk Mendukung Pengembangan Ekonomi Dan Pelayanan Dasar	PP2 - Penguatan Konektivitas Antar Wilayah dalam Upaya Pemerataan Hasil Pembangunan serta Peningkatan Layanan Infrastruktur 4. Pengembangan rantai manajemen distribusi logistik dan pasar yang mendukung perindustrian	Meningkatnya Sistem Tata Kelola yang Baik dalam Menjamin Pelayanan Prima		30.000.000,00	DINAS PERHUBUNGAN
	2.15.01.2.01.0007	Evaluasi Kinerja Perangkat Daerah														
			<i>Jumlah Laporan Evaluasi Kinerja Perangkat Daerah</i>				4 Laporan	19.998.100,00	- Kota Pasuruan, Semua Kecamatan, Semua Kel/Desa	DANA TRANSFER UMUM-DANA ALOKASI UMUM	Memperkuat Infrastruktur Untuk Mendukung Pengembangan Ekonomi Dan Pelayanan Dasar	PP2 - Penguatan Konektivitas Antar Wilayah dalam Upaya Pemerataan Hasil Pembangunan serta Peningkatan Layanan Infrastruktur 4. Pengembangan rantai manajemen distribusi logistik dan pasar yang mendukung perindustrian	Meningkatnya Sistem Tata Kelola yang Baik dalam Menjamin Pelayanan Prima		20.000.000,00	DINAS PERHUBUNGAN

NO	KODE	URUSAN / BIDANG URUSAN / PROGRAM / KEGIATAN / SUB KEGIATAN	INDIKATOR PROGRAM / KEGIATAN / SUB KEGIATAN	TARGET AKHIR PERIODE RENSTRA OPD	REALISASI CAPAIAN RENJA OPD TAHUN 2022	PRAKIRAAN CAPAIAN TARGET RENJA OPD TAHUN 2023	CAPAIAN KINERJA DAN KERANGKA PENDANAAN						KELOMPOK SASARAN	PRAKIRAAN MAJU RENCANA TAHUN 2025		PERANGKAT DAERAH PENANGGUNG JAWAB
							TARGET 2024	PAGU INDIKATIF (Rp)	LOKASI	SUMBER DANA	PRIORITAS			TARGET	PAGU INDIKATIF (Rp)	
											NASIONAL	DAERAH				
1	2	3	4	5	6	7	8	9	10	11	12	13	14	15	16	17
	2.15.01.2.02	Administrasi Keuangan Perangkat Daerah	<i>Persentase Laporan Keuangan yang Tersusun Tepat Waktu</i>	-			90 %	8.705.038.800,00			Memperkuat Infrastruktur Untuk Mendukung Pengembangan Ekonomi Dan Pelayanan Dasar	PP2 - Penguatan Konektivitas Antar Wilayah dalam Upaya Pemerataan Hasil Pembangunan serta Peningkatan Layanan Infrastruktur 4. Pengembangan rantai manajemen distribusi logistik dan pasar yang mendukung perindustrian	Meningkatnya Sistem Tata Kelola yang Baik dalam Menjamin Pelayanan Prima	-	9.210.000.000,00	DINAS PERHUBUNGAN
	2.15.01.2.02.0001	Penyediaan Gaji dan Tunjangan ASN														
			<i>Jumlah Orang yang Menerima Gaji dan Tunjangan ASN</i>				52 Orang/bulan	8.610.038.700,00	- Kota Pasuruan, Semua Kecamatan, Semua Kel/Desa	DANA TRANSFER UMUM-DANA ALOKASI UMUM	Memperkuat Infrastruktur Untuk Mendukung Pengembangan Ekonomi Dan Pelayanan Dasar	PP2 - Penguatan Konektivitas Antar Wilayah dalam Upaya Pemerataan Hasil Pembangunan serta Peningkatan Layanan Infrastruktur 4. Pengembangan rantai manajemen distribusi logistik dan pasar yang mendukung perindustrian	Meningkatnya Sistem Tata Kelola yang Baik dalam Menjamin Pelayanan Prima		9.100.000.000,00	DINAS PERHUBUNGAN
	2.15.01.2.02.0007	Koordinasi dan Penyusunan Laporan Keuangan Bulanan/ Triwulanan/ Semesteran SKPD														

NO	KODE	URUSAN / BIDANG URUSAN / PROGRAM / KEGIATAN / SUB KEGIATAN	INDIKATOR PROGRAM / KEGIATAN / SUB KEGIATAN	TARGET AKHIR PERIODE RENSTRA OPD	REALISASI CAPAIAN RENJA OPD TAHUN 2022	PRAKIRAAN CAPAIAN TARGET RENJA OPD TAHUN 2023	CAPAIAN KINERJA DAN KERANGKA PENDANAAN					KELOMPOK SASARAN	PRAKIRAAN MAJU RENCANA TAHUN 2025		PERANGKAT DAERAH PENANGGUNG JAWAB	
							TARGET 2024	PAGU INDIKATIF (Rp)	LOKASI	SUMBER DANA	PRIORITAS		TARGET	PAGU INDIKATIF (Rp)		
											NASIONAL					DAERAH
1	2	3	4	5	6	7	8	9	10	11	12	13	14	15	16	17
			<i>Jumlah Laporan Keuangan Bulanan/ Triwulanan/ Semesteran SKPD dan Laporan Koordinasi Penyusunan Laporan Keuangan Bulanan/Triwulanan/Semesteran SKPD</i>				4 Laporan	95.000.100,00	- Kota Pasuruan, Semua Kecamatan, Semua Kel/Desa	DANA TRANSFER UMUM-DANA ALOKASI UMUM	Memperkuat Infrastruktur Untuk Mendukung Pengembangan Ekonomi Dan Pelayanan Dasar	PP2 - Penguatan Konektivitas Antar Wilayah dalam Upaya Pemerataan Hasil Pembangunan serta Peningkatan Layanan Infrastruktur 4. Pengembangan rantai manajemen distribusi logistik dan pasar yang mendukung perindustrian	Meningkatnya Sistem Tata Kelola yang Baik dalam Menjamin Pelayanan Prima		110.000.000,00	DINAS PERHUBUNGAN
	2.15.01.2.03	Administrasi Barang Milik Daerah pada Perangkat Daerah	<i>Persentase Laporan Barang Milik Daerah yang Tersusun Tepat Waktu</i>	-			90 %	75.674.500,00			Memperkuat Infrastruktur Untuk Mendukung Pengembangan Ekonomi Dan Pelayanan Dasar	PP2 - Penguatan Konektivitas Antar Wilayah dalam Upaya Pemerataan Hasil Pembangunan serta Peningkatan Layanan Infrastruktur 4. Pengembangan rantai manajemen distribusi logistik dan pasar yang mendukung perindustrian	Meningkatnya Sistem Tata Kelola yang Baik dalam Menjamin Pelayanan Prima	-	140.000.000,00	DINAS PERHUBUNGAN
	2.15.01.2.03.0005	Rekonsiliasi dan Penyusunan Laporan Barang Milik Daerah pada SKPD														

NO	KODE	URUSAN / BIDANG URUSAN / PROGRAM / KEGIATAN / SUB KEGIATAN	INDIKATOR PROGRAM / KEGIATAN / SUB KEGIATAN	TARGET AKHIR PERIODE RENSTRA OPD	REALISASI CAPAIAN RENJA OPD TAHUN 2022	PRAKIRAAN CAPAIAN TARGET RENJA OPD TAHUN 2023	CAPAIAN KINERJA DAN KERANGKA PENDANAAN					KELOMPOK SASARAN	PRAKIRAAN MAJU RENCANA TAHUN 2025		PERANGKAT DAERAH PENANGGUNG JAWAB	
							TARGET 2024	PAGU INDIKATIF (Rp)	LOKASI	SUMBER DANA	PRIORITAS		TARGET	PAGU INDIKATIF (Rp)		
											NASIONAL					DAERAH
1	2	3	4	5	6	7	8	9	10	11	12	13	14	15	16	17
			<i>Jumlah Laporan Rekonsiliasi dan Penyusunan Laporan Barang Milik Daerah pada SKPD</i>				4 Laporan	75.674.500,00	- Kota Pasuruan, Semua Kecamatan, Semua Kel/Desa	DANA TRANSFER UMUM-DANA ALOKASI UMUM	Memperkuat Infrastruktur Untuk Mendukung Pengembangan Ekonomi Dan Pelayanan Dasar	PP2 - Penguatan Konektivitas Antar Wilayah dalam Upaya Pemerataan Hasil Pembangunan serta Peningkatan Layanan Infrastruktur 4. Pengembangan rantai manajemen distribusi logistik dan pasar yang mendukung perindustrian	Meningkatnya Sistem Tata Kelola yang Baik dalam Menjamin Pelayanan Prima		140.000.000,00	DINAS PERHUBUNGAN
	2.15.01.2.05	Administrasi Kepegawaian Perangkat Daerah	<i>Persentase SDM Aparatur yang Meningkatkan Kompetensinya</i>	-			90 %	104.245.800,00			Memperkuat Infrastruktur Untuk Mendukung Pengembangan Ekonomi Dan Pelayanan Dasar	PP2 - Penguatan Konektivitas Antar Wilayah dalam Upaya Pemerataan Hasil Pembangunan serta Peningkatan Layanan Infrastruktur 4. Pengembangan rantai manajemen distribusi logistik dan pasar yang mendukung perindustrian	Meningkatnya Sistem Tata Kelola yang Baik dalam Menjamin Pelayanan Prima	-	247.000.000,00	DINAS PERHUBUNGAN
	2.15.01.2.05.0002	Pengadaan Pakaian Dinas beserta Atribut Kelengkapannya														

NO	KODE	URUSAN / BIDANG URUSAN / PROGRAM / KEGIATAN / SUB KEGIATAN	INDIKATOR PROGRAM / KEGIATAN / SUB KEGIATAN	TARGET AKHIR PERIODE RENSTRA OPD	REALISASI CAPAIAN RENJA OPD TAHUN 2022	PRAKIRAAN CAPAIAN TARGET RENJA OPD TAHUN 2023	CAPAIAN KINERJA DAN KERANGKA PENDANAAN					KELOMPOK SASARAN	PRAKIRAAN MAJU RENCANA TAHUN 2025		PERANGKAT DAERAH PENANGGUNG JAWAB	
							TARGET 2024	PAGU INDIKATIF (Rp)	LOKASI	SUMBER DANA	PRIORITAS		TARGET	PAGU INDIKATIF (Rp)		
											NASIONAL					DAERAH
1	2	3	4	5	6	7	8	9	10	11	12	13	14	15	16	17
			<i>Jumlah Paket Pakaian Dinas beserta Atribut Kelengkapan</i>				1 Paket	61.973.300,00	- Kota Pasuruan, Semua Kecamatan, Semua Kel/Desa	DANA TRANSFER UMUM-DANA ALOKASI UMUM	Memperkuat Infrastruktur Untuk Mendukung Pengembangan Ekonomi Dan Pelayanan Dasar	PP2 - Penguatan Konektivitas Antar Wilayah dalam Upaya Pemerataan Hasil Pembangunan serta Peningkatan Layanan Infrastruktur 4. Pengembangan rantai manajemen distribusi logistik dan pasar yang mendukung perindustrian	Meningkatnya Sistem Tata Kelola yang Baik dalam Menjamin Pelayanan Prima		150.000.000,00	DINAS PERHUBUNGAN
	2.15.01.2.05.0003	Pendataan dan Pengolahan Administrasi Kepegawaian														
			<i>Jumlah Dokumen Pendataan dan Pengolahan Administrasi Kepegawaian</i>				1 Dokumen	3.272.500,00	- Kota Pasuruan, Semua Kecamatan, Semua Kel/Desa	DANA TRANSFER UMUM-DANA ALOKASI UMUM	Memperkuat Infrastruktur Untuk Mendukung Pengembangan Ekonomi Dan Pelayanan Dasar	PP2 - Penguatan Konektivitas Antar Wilayah dalam Upaya Pemerataan Hasil Pembangunan serta Peningkatan Layanan Infrastruktur 4. Pengembangan rantai manajemen distribusi logistik dan pasar yang mendukung perindustrian	Meningkatnya Sistem Tata Kelola yang Baik dalam Menjamin Pelayanan Prima		7.000.000,00	DINAS PERHUBUNGAN
	2.15.01.2.05.0009	Pendidikan dan Pelatihan Pegawai Berdasarkan Tugas dan Fungsi														

NO	KODE	URUSAN / BIDANG URUSAN / PROGRAM / KEGIATAN / SUB KEGIATAN	INDIKATOR PROGRAM / KEGIATAN / SUB KEGIATAN	TARGET AKHIR PERIODE RENSTRA OPD	REALISASI CAPAIAN RENJA OPD TAHUN 2022	PRAKIRAAN CAPAIAN TARGET RENJA OPD TAHUN 2023	CAPAIAN KINERJA DAN KERANGKA PENDANAAN					KELOMPOK SASARAN	PRAKIRAAN MAJU RENCANA TAHUN 2025		PERANGKAT DAERAH PENANGGUNG JAWAB	
							TARGET 2024	PAGU INDIKATIF (Rp)	LOKASI	SUMBER DANA	PRIORITAS		TARGET	PAGU INDIKATIF (Rp)		
											NASIONAL					DAERAH
1	2	3	4	5	6	7	8	9	10	11	12	13	14	15	16	17
			<i>Jumlah Pegawai Berdasarkan Tugas dan Fungsi yang Mengikuti Pendidikan dan Pelatihan</i>				3 Orang	15.000.000,00	- Kota Pasuruan, Semua Kecamatan, Semua Kel/Desa	DANA TRANSFER UMUM-DANA ALOKASI UMUM	Memperkuat Infrastruktur Untuk Mendukung Pengembangan Ekonomi Dan Pelayanan Dasar	PP2 - Penguatan Konektivitas Antar Wilayah dalam Upaya Pemerataan Hasil Pembangunan serta Peningkatan Layanan Infrastruktur 4. Pengembangan rantai manajemen distribusi logistik dan pasar yang mendukung perindustrian	Meningkatnya Sistem Tata Kelola yang Baik dalam Menjamin Pelayanan Prima		50.000.000,00	DINAS PERHUBUNGAN
	2.15.01.2.05.0011	Bimbingan Teknis Implementasi Peraturan Perundang-Undangan														
			<i>Jumlah Orang yang Mengikuti Bimbingan Teknis Implementasi Peraturan Perundang-Undangan</i>				3 Orang	24.000.000,00	- Kota Pasuruan, Semua Kecamatan, Semua Kel/Desa	DANA TRANSFER UMUM-DANA ALOKASI UMUM	Memperkuat Infrastruktur Untuk Mendukung Pengembangan Ekonomi Dan Pelayanan Dasar	PP2 - Penguatan Konektivitas Antar Wilayah dalam Upaya Pemerataan Hasil Pembangunan serta Peningkatan Layanan Infrastruktur 4. Pengembangan rantai manajemen distribusi logistik dan pasar yang mendukung perindustrian	Meningkatnya Sistem Tata Kelola yang Baik dalam Menjamin Pelayanan Prima		40.000.000,00	DINAS PERHUBUNGAN

NO	KODE	URUSAN / BIDANG URUSAN / PROGRAM / KEGIATAN / SUB KEGIATAN	INDIKATOR PROGRAM / KEGIATAN / SUB KEGIATAN	TARGET AKHIR PERIODE RENSTRA OPD	REALISASI CAPAIAN RENJA OPD TAHUN 2022	PRAKIRAAN CAPAIAN TARGET RENJA OPD TAHUN 2023	CAPAIAN KINERJA DAN KERANGKA PENDANAAN					KELOMPOK SASARAN	PRAKIRAAN MAJU RENCANA TAHUN 2025		PERANGKAT DAERAH PENANGGUNG JAWAB	
							TARGET 2024	PAGU INDIKATIF (Rp)	LOKASI	SUMBER DANA	PRIORITAS		TARGET	PAGU INDIKATIF (Rp)		
											NASIONAL					DAERAH
1	2	3	4	5	6	7	8	9	10	11	12	13	14	15	16	17
	2.15.01.2.06	Administrasi Umum Perangkat Daerah	<i>Persentase Terpenuhinya Layanan Administrasi Perkantoran</i>	-			90 %	239.754.900,00			Memperkuat Infrastruktur Untuk Mendukung Pengembangan Ekonomi Dan Pelayanan Dasar	PP2 - Penguatan Konektivitas Antar Wilayah dalam Upaya Pemerataan Hasil Pembangunan serta Peningkatan Layanan Infrastruktur 4. Pengembangan rantai manajemen distribusi logistik dan pasar yang mendukung perindustrian	Meningkatnya Sistem Tata Kelola yang Baik dalam Menjamin Pelayanan Prima	-	283.000.000,00	DINAS PERHUBUNGAN
	2.15.01.2.06.0001	Penyediaan Komponen Instalasi Listrik/Penerangan Bangunan Kantor														
			<i>Jumlah Paket Komponen Instalasi Listrik/Penerangan Bangunan Kantor yang Disediakan</i>				1 Paket	3.512.100,00	- Kota Pasuruan, Semua Kecamatan, Semua Kel/Desa	DANA TRANSFER UMUM-DANA ALOKASI UMUM	Memperkuat Infrastruktur Untuk Mendukung Pengembangan Ekonomi Dan Pelayanan Dasar	PP2 - Penguatan Konektivitas Antar Wilayah dalam Upaya Pemerataan Hasil Pembangunan serta Peningkatan Layanan Infrastruktur 4. Pengembangan rantai manajemen distribusi logistik dan pasar yang mendukung perindustrian	Meningkatnya Sistem Tata Kelola yang Baik dalam Menjamin Pelayanan Prima		5.000.000,00	DINAS PERHUBUNGAN
	2.15.01.2.06.0002	Penyediaan Peralatan dan Perlengkapan Kantor														

NO	KODE	URUSAN / BIDANG URUSAN / PROGRAM / KEGIATAN / SUB KEGIATAN	INDIKATOR PROGRAM / KEGIATAN / SUB KEGIATAN	TARGET AKHIR PERIODE RENSTRA OPD	REALISASI CAPAIAN RENJA OPD TAHUN 2022	PRAKIRAAN CAPAIAN TARGET RENJA OPD TAHUN 2023	CAPAIAN KINERJA DAN KERANGKA PENDANAAN					KELOMPOK SASARAN	PRAKIRAAN MAJU RENCANA TAHUN 2025		PERANGKAT DAERAH PENANGGUNG JAWAB	
							TARGET 2024	PAGU INDIKATIF (Rp)	LOKASI	SUMBER DANA	PRIORITAS		TARGET	PAGU INDIKATIF (Rp)		
											NASIONAL					DAERAH
1	2	3	4	5	6	7	8	9	10	11	12	13	14	15	16	17
			<i>Jumlah Paket Peralatan dan Perlengkapan Kantor yang Disediakan</i>				1 Paket	46.720.000,00	- Kota Pasuruan, Semua Kecamatan, Semua Kel/Desa	DANA TRANSFER UMUM-DANA ALOKASI UMUM	Memperkuat Infrastruktur Untuk Mendukung Pengembangan Ekonomi Dan Pelayanan Dasar	PP2 - Penguatan Konektivitas Antar Wilayah dalam Upaya Pemerataan Hasil Pembangunan serta Peningkatan Layanan Infrastruktur 4. Pengembangan rantai manajemen distribusi logistik dan pasar yang mendukung perindustrian	Meningkatnya Sistem Tata Kelola yang Baik dalam Menjamin Pelayanan Prima		30.000.000,00	DINAS PERHUBUNGAN
	2.15.01.2.06.0005	Penyediaan Barang Cetak dan Penggandaan														
			<i>Jumlah Paket Barang Cetak dan Penggandaan yang Disediakan</i>				1 Paket	12.977.400,00	- Kota Pasuruan, Semua Kecamatan, Semua Kel/Desa	DANA TRANSFER UMUM-DANA ALOKASI UMUM	Memperkuat Infrastruktur Untuk Mendukung Pengembangan Ekonomi Dan Pelayanan Dasar	PP2 - Penguatan Konektivitas Antar Wilayah dalam Upaya Pemerataan Hasil Pembangunan serta Peningkatan Layanan Infrastruktur 4. Pengembangan rantai manajemen distribusi logistik dan pasar yang mendukung perindustrian	Meningkatnya Sistem Tata Kelola yang Baik dalam Menjamin Pelayanan Prima		20.000.000,00	DINAS PERHUBUNGAN
	2.15.01.2.06.0006	Penyediaan Bahan Bacaan dan Peraturan Perundang-undangan														

NO	KODE	URUSAN / BIDANG URUSAN / PROGRAM / KEGIATAN / SUB KEGIATAN	INDIKATOR PROGRAM / KEGIATAN / SUB KEGIATAN	TARGET AKHIR PERIODE RENSTRA OPD	REALISASI CAPAIAN RENJA OPD TAHUN 2022	PRAKIRAAN CAPAIAN TARGET RENJA OPD TAHUN 2023	CAPAIAN KINERJA DAN KERANGKA PENDANAAN					KELOMPOK SASARAN	PRAKIRAAN MAJU RENCANA TAHUN 2025		PERANGKAT DAERAH PENANGGUNG JAWAB	
							TARGET 2024	PAGU INDIKATIF (Rp)	LOKASI	SUMBER DANA	PRIORITAS		TARGET	PAGU INDIKATIF (Rp)		
											NASIONAL					DAERAH
1	2	3	4	5	6	7	8	9	10	11	12	13	14	15	16	17
			<i>Jumlah Dokumen Bahan Bacaan dan Peraturan Perundang-Undangan yang Disediakan</i>				12 Dokumen	4.670.400,00	- Kota Pasuruan, Semua Kecamatan, Semua Kel/Desa	DANA TRANSFER UMUM-DANA ALOKASI UMUM	Memperkuat Infrastruktur Untuk Mendukung Pengembangan Ekonomi Dan Pelayanan Dasar	PP2 - Penguatan Konektivitas Antar Wilayah dalam Upaya Pem erataan Hasil Pemb angunan serta Penin gkatan Layanan Inf rastruktur 4. Pengem bangan rantai manajemen distribusi logistik dan pasar yang mendukung perindustria n	Meningkatnya Sistem Tata Kelola yang Baik dalam Menjamin Pelayanan Prima		6.000.000,00	DINAS PERHUBUNGAN
	2.15.01.2.06.0008	Fasilitasi Kunjungan Tamu														
			<i>Jumlah Laporan Fasilitasi Kunjungan Tamu</i>				1 Laporan	10.120.000,00	- Kota Pasuruan, Semua Kecamatan, Semua Kel/Desa	DANA TRANSFER UMUM-DANA ALOKASI UMUM	Memperkuat Infrastruktur Untuk Mendukung Pengembangan Ekonomi Dan Pelayanan Dasar	PP2 - Penguatan Konektivitas Antar Wilayah dalam Upaya Pem erataan Hasil Pemb angunan serta Penin gkatan Layanan Inf rastruktur 4. Pengem bangan rantai manajemen distribusi logistik dan pasar yang mendukung perindustria n	Meningkatnya Sistem Tata Kelola yang Baik dalam Menjamin Pelayanan Prima		12.000.000,00	DINAS PERHUBUNGAN
	2.15.01.2.06.0009	Penyelenggaraan Rapat Koordinasi dan Konsultasi SKPD														

NO	KODE	URUSAN / BIDANG URUSAN / PROGRAM / KEGIATAN / SUB KEGIATAN	INDIKATOR PROGRAM / KEGIATAN / SUB KEGIATAN	TARGET AKHIR PERIODE RENSTRA OPD	REALISASI CAPAIAN RENJA OPD TAHUN 2022	PRAKIRAAN CAPAIAN TARGET RENJA OPD TAHUN 2023	CAPAIAN KINERJA DAN KERANGKA PENDANAAN					KELOMPOK SASARAN	PRAKIRAAN MAJU RENCANA TAHUN 2025		PERANGKAT DAERAH PENANGGUNG JAWAB	
							TARGET 2024	PAGU INDIKATIF (Rp)	LOKASI	SUMBER DANA	PRIORITAS		TARGET	PAGU INDIKATIF (Rp)		
											NASIONAL					DAERAH
1	2	3	4	5	6	7	8	9	10	11	12	13	14	15	16	17
			<i>Jumlah Laporan Penyediaan Jasa Surat Menyurat</i>				4 Laporan	2.500.000,00	- Kota Pasuruan, Semua Kecamatan, Semua Kel/Desa	DANA TRANSFER UMUM-DANA ALOKASI UMUM	Memperkuat Infrastruktur Untuk Mendukung Pengembangan Ekonomi Dan Pelayanan Dasar	PP2 - Penguatan Konektivitas Antar Wilayah dalam Upaya Pem erataan Hasil Pemb angunan serta Penin gkatan Layanan Inf rastruktur 4. Pengem bangan rantai manajemen distribusi logistik dan pasar yang mendukung perindustria n	Meningkatnya Sistem Tata Kelola yang Baik dalam Menjamin Pelayanan Prima		3.000.000,00	DINAS PERHUBUNGAN
	2.15.01.2.08.0002	Penyediaan Jasa Komunikasi, Sumber Daya Air dan Listrik														
			<i>Jumlah Laporan Penyediaan Jasa Komunikasi, Sumber Daya Air dan Listrik yang Disediakan</i>				12 Laporan	575.005.000,00	- Kota Pasuruan, Semua Kecamatan, Semua Kel/Desa	DANA TRANSFER UMUM-DANA ALOKASI UMUM	Memperkuat Infrastruktur Untuk Mendukung Pengembangan Ekonomi Dan Pelayanan Dasar	PP2 - Penguatan Konektivitas Antar Wilayah dalam Upaya Pem erataan Hasil Pemb angunan serta Penin gkatan Layanan Inf rastruktur 4. Pengem bangan rantai manajemen distribusi logistik dan pasar yang mendukung perindustria n	Meningkatnya Sistem Tata Kelola yang Baik dalam Menjamin Pelayanan Prima		635.000.000,00	DINAS PERHUBUNGAN
	2.15.01.2.08.0004	Penyediaan Jasa Pelayanan Umum Kantor														

NO	KODE	URUSAN / BIDANG URUSAN / PROGRAM / KEGIATAN / SUB KEGIATAN	INDIKATOR PROGRAM / KEGIATAN / SUB KEGIATAN	TARGET AKHIR PERIODE RENSTRA OPD	REALISASI CAPAIAN RENJA OPD TAHUN 2022	PRAKIRAAN CAPAIAN TARGET RENJA OPD TAHUN 2023	CAPAIAN KINERJA DAN KERANGKA PENDANAAN					KELOMPOK SASARAN	PRAKIRAAN MAJU RENCANA TAHUN 2025		PERANGKAT DAERAH PENANGGUNG JAWAB	
							TARGET 2024	PAGU INDIKATIF (Rp)	LOKASI	SUMBER DANA	PRIORITAS		TARGET	PAGU INDIKATIF (Rp)		
											NASIONAL					DAERAH
1	2	3	4	5	6	7	8	9	10	11	12	13	14	15	16	17
			<i>Jumlah Laporan Penyediaan Jasa Pelayanan Umum Kantor yang Disediakan</i>				4 Laporan	709.963.800,00	- Kota Pasuruan, Semua Kecamatan, Semua Kel/Desa	DANA TRANSFER UMUM-DANA ALOKASI UMUM	Memperkuat Infrastruktur Untuk Mendukung Pengembangan Ekonomi Dan Pelayanan Dasar	PP2 - Penguatan Konektivitas Antar Wilayah dalam Upaya Pem erataan Hasil Pemb angunan serta Penin gkatan Layanan Inf rastruktur 4. Pengem bangan rantai manajemen distribusi logistik dan pasar yang mendukung perindustria n	Meningkatnya Sistem Tata Kelola yang Baik dalam Menjamin Pelayanan Prima		852.500.000,00	DINAS PERHUBUNGAN
	2.15.01.2.09	Pemeliharaan Barang Milik Daerah Penunjang Urusan Pemerintahan Daerah	<i>Persentase Barang Milik Daerah yang Terpelihara</i>	-			90 %	900.001.000,00			Memperkuat Infrastruktur Untuk Mendukung Pengembangan Ekonomi Dan Pelayanan Dasar	PP2 - Penguatan Konektivitas Antar Wilayah dalam Upaya Pem erataan Hasil Pemb angunan serta Penin gkatan Layanan Inf rastruktur 4. Pengem bangan rantai manajemen distribusi logistik dan pasar yang mendukung perindustria n	Meningkatnya Sistem Tata Kelola yang Baik dalam Menjamin Pelayanan Prima	-	1.058.000.000,00	DINAS PERHUBUNGAN
	2.15.01.2.09.0001	Penyediaan Jasa Pemeliharaan, Biaya Pemeliharaan, dan Pajak Kendaraan Perorangan Dinas atau Kendaraan Dinas Jabatan														

NO	KODE	URUSAN / BIDANG URUSAN / PROGRAM / KEGIATAN / SUB KEGIATAN	INDIKATOR PROGRAM / KEGIATAN / SUB KEGIATAN	TARGET AKHIR PERIODE RENSTRA OPD	REALISASI CAPAIAN RENJA OPD TAHUN 2022	PRAKIRAAN CAPAIAN TARGET RENJA OPD TAHUN 2023	CAPAIAN KINERJA DAN KERANGKA PENDANAAN					KELOMPOK SASARAN	PRAKIRAAN MAJU RENCANA TAHUN 2025		PERANGKAT DAERAH PENANGGUNG JAWAB	
							TARGET 2024	PAGU INDIKATIF (Rp)	LOKASI	SUMBER DANA	PRIORITAS		TARGET	PAGU INDIKATIF (Rp)		
											NASIONAL					DAERAH
1	2	3	4	5	6	7	8	9	10	11	12	13	14	15	16	17
			<i>Jumlah Kendaraan Perorangan Dinas atau Kendaraan Dinas Jabatan yang Dipelihara dan dibayarkan Pajaknya</i>				3 Unit	120.000.000,00	- Kota Pasuruan, Semua Kecamatan, Semua Kel/Desa	DANA TRANSFER UMUM-DANA ALOKASI UMUM	Memperkuat Infrastruktur Untuk Mendukung Pengembangan Ekonomi Dan Pelayanan Dasar	PP2 - Penguatan Konektivitas Antar Wilayah dalam Upaya Pemerataan Hasil Pembangunan serta Peningkatan Layanan Infrastruktur 4. Pengembangan rantai manajemen distribusi logistik dan pasar yang mendukung perindustrian	Meningkatnya Sistem Tata Kelola yang Baik dalam Menjamin Pelayanan Prima		132.000.000,00	DINAS PERHUBUNGAN
	2.15.01.2.09.0002	Penyediaan Jasa Pemeliharaan, Biaya Pemeliharaan, Pajak dan Perizinan Kendaraan Dinas Operasional atau Lapangan														
			<i>Jumlah Kendaraan Dinas Operasional atau Lapangan yang Dipelihara dan dibayarkan Pajak dan Perizinannya</i>				34 Unit	533.000.000,00	- Kota Pasuruan, Semua Kecamatan, Semua Kel/Desa	DANA TRANSFER UMUM-DANA ALOKASI UMUM	Memperkuat Infrastruktur Untuk Mendukung Pengembangan Ekonomi Dan Pelayanan Dasar	PP2 - Penguatan Konektivitas Antar Wilayah dalam Upaya Pemerataan Hasil Pembangunan serta Peningkatan Layanan Infrastruktur 4. Pengembangan rantai manajemen distribusi logistik dan pasar yang mendukung perindustrian	Meningkatnya Sistem Tata Kelola yang Baik dalam Menjamin Pelayanan Prima		615.000.000,00	DINAS PERHUBUNGAN
	2.15.01.2.09.0006	Pemeliharaan Peralatan dan Mesin Lainnya														

NO	KODE	URUSAN / BIDANG URUSAN / PROGRAM / KEGIATAN / SUB KEGIATAN	INDIKATOR PROGRAM / KEGIATAN / SUB KEGIATAN	TARGET AKHIR PERIODE RENSTRA OPD	REALISASI CAPAIAN RENJA OPD TAHUN 2022	PRAKIRAAN CAPAIAN TARGET RENJA OPD TAHUN 2023	CAPAIAN KINERJA DAN KERANGKA PENDANAAN						KELOMPOK SASARAN	PRAKIRAAN MAJU RENCANA TAHUN 2025		PERANGKAT DAERAH PENANGGUNG JAWAB
							TARGET 2024	PAGU INDIKATIF (Rp)	LOKASI	SUMBER DANA	PRIORITAS			TARGET	PAGU INDIKATIF (Rp)	
											NASIONAL	DAERAH				
1	2	3	4	5	6	7	8	9	10	11	12	13	14	15	16	17
			<i>Jumlah Peralatan dan Mesin Lainnya yang Dipelihara</i>				75 Unit	51.001.000,00	- Kota Pasuruan, Semua Kecamatan, Semua Kel/Desa	DANA TRANSFER UMUM-DANA ALOKASI UMUM	Memperkuat Infrastruktur Untuk Mendukung Pengembangan Ekonomi Dan Pelayanan Dasar	PP2 - Penguatan Konektivitas Antar Wilayah dalam Upaya Pem erataan Hasil Pemb angunan serta Penin gkatan Layanan Inf rastruktur 4. Pengem bangan rantai manajemen distribusi logistik dan pasar yang mendukung perindustria n	Meningkatnya Sistem Tata Kelola yang Baik dalam Menjamin Pelayanan Prima		56.000.000,00	DINAS PERHUBUNGAN
	2.15.01.2.09.0009	Pemeliharaan/Rehabilitasi Gedung Kantor dan Bangunan Lainnya														
			<i>Jumlah Gedung Kantor dan Bangunan Lainnya yang Dipelihara/Direhabilitasi</i>				1 Unit	196.000.000,00	- Kota Pasuruan, Semua Kecamatan, Semua Kel/Desa	DANA TRANSFER UMUM-DANA ALOKASI UMUM	Memperkuat Infrastruktur Untuk Mendukung Pengembangan Ekonomi Dan Pelayanan Dasar	PP2 - Penguatan Konektivitas Antar Wilayah dalam Upaya Pem erataan Hasil Pemb angunan serta Penin gkatan Layanan Inf rastruktur 4. Pengem bangan rantai manajemen distribusi logistik dan pasar yang mendukung perindustria n	Meningkatnya Sistem Tata Kelola yang Baik dalam Menjamin Pelayanan Prima		255.000.000,00	DINAS PERHUBUNGAN
2.	2.15.02	PROGRAM PENYELENGGARAAN LALU LINTAS DAN ANGKUTAN JALAN (LLAJ)	<i>Persentase Kelayakan Perlengkapan Jalan</i>	-			70 %	21.399.189.409,00						-	24.490.000.000,00	

NO	KODE	URUSAN / BIDANG URUSAN / PROGRAM / KEGIATAN / SUB KEGIATAN	INDIKATOR PROGRAM / KEGIATAN / SUB KEGIATAN	TARGET AKHIR PERIODE RENSTRA OPD	REALISASI CAPAIAN RENJA OPD TAHUN 2022	PRAKIRAAN CAPAIAN TARGET RENJA OPD TAHUN 2023	CAPAIAN KINERJA DAN KERANGKA PENDANAAN						KELOMPOK SASARAN	PRAKIRAAN MAJU RENCANA TAHUN 2025		PERANGKAT DAERAH PENANGGUNG JAWAB
							TARGET 2024	PAGU INDIKATIF (Rp)	LOKASI	SUMBER DANA	PRIORITAS			TARGET	PAGU INDIKATIF (Rp)	
											NASIONAL	DAERAH				
1	2	3	4	5	6	7	8	9	10	11	12	13	14	15	16	17
	2.15.02.2.02	Penyediaan Perlengkapan Jalan di Jalan Kabupaten/Kota	<i>Persentase Menurunnya Angka Kecelakaan</i>	-			20 %	14.039.119.745,00			Memperkuat Infrastruktur Untuk Mendukung Pengembangan Ekonomi Dan Pelayanan Dasar	PP2 - Penguatan Konektivitas Antar Wilayah dalam Upaya Pemerataan Hasil Pembangunan serta Peningkatan Layanan Infrastruktur 4. Pengembangan rantai manajemen distribusi logistik dan pasar yang mendukung perindustrian	Meningkatnya Kualitas Sarana dan Prasarana Perhubungan	-	18.410.000.000,00	DINAS PERHUBUNGAN
	2.15.02.2.02.0001	Pembangunan Prasarana Jalan di Jalan Kabupaten/Kota														
			<i>Jumlah Prasarana Jalan di Jalan Kabupaten/Kota yang Terbangun</i>				135 Unit	2.574.211.000,00	- Kota Pasuruan, Semua Kecamatan, Semua Kel/Desa	DANA TRANSFER UMUM-DANA ALOKASI UMUM	Memperkuat Infrastruktur Untuk Mendukung Pengembangan Ekonomi Dan Pelayanan Dasar	PP2 - Penguatan Konektivitas Antar Wilayah dalam Upaya Pemerataan Hasil Pembangunan serta Peningkatan Layanan Infrastruktur 4. Pengembangan rantai manajemen distribusi logistik dan pasar yang mendukung perindustrian	Meningkatnya Kualitas Sarana dan Prasarana Perhubungan		4.000.000.000,00	DINAS PERHUBUNGAN
	2.15.02.2.02.0002	Penyediaan Perlengkapan Jalan di Jalan Kabupaten/Kota														

NO	KODE	URUSAN / BIDANG URUSAN / PROGRAM / KEGIATAN / SUB KEGIATAN	INDIKATOR PROGRAM / KEGIATAN / SUB KEGIATAN	TARGET AKHIR PERIODE RENSTRA OPD	REALISASI CAPAIAN RENJA OPD TAHUN 2022	PRAKIRAAN CAPAIAN TARGET RENJA OPD TAHUN 2023	CAPAIAN KINERJA DAN KERANGKA PENDANAAN					KELOMPOK SASARAN	PRAKIRAAN MAJU RENCANA TAHUN 2025		PERANGKAT DAERAH PENANGGUNG JAWAB	
							TARGET 2024	PAGU INDIKATIF (Rp)	LOKASI	SUMBER DANA	PRIORITAS		TARGET	PAGU INDIKATIF (Rp)		
											NASIONAL					DAERAH
1	2	3	4	5	6	7	8	9	10	11	12	13	14	15	16	17
			<i>Jumlah Perlengkapan Jalan di Jalan Kabupaten/Kota yang Tersedia</i>				5 Unit	1.058.841.440,00	- Kota Pasuruan, Semua Kecamatan, Semua Kel/Desa	DANA TRANSFER UMUM-DANA ALOKASI UMUM	Memperkuat Infrastruktur Untuk Mendukung Pengembangan Ekonomi Dan Pelayanan Dasar	PP2 - Penguatan Konektivitas Antar Wilayah dalam Upaya Pem erataan Hasil Pemb angunan serta Penin gkatan Layanan Inf rastruktur 4. Pengem bangan rantai manajemen distribusi logistik dan pasar yang mendukung perindustria n	Meningkatnya Kualitas Sarana dan Prasarana Perhubungan		1.210.000.000,00	DINAS PERHUBUNGAN
	2.15.02.2.02.0003	Rehabilitasi dan Pemeliharaan Prasarana Jalan														
			<i>Jumlah Prasarana Jalan yang Terehabilitasi dan Terpelihara</i>				97 Unit	9.128.625.400,00	- Kota Pasuruan, Semua Kecamatan, Semua Kel/Desa	DANA TRANSFER UMUM-DANA ALOKASI UMUM	Memperkuat Infrastruktur Untuk Mendukung Pengembangan Ekonomi Dan Pelayanan Dasar	PP2 - Penguatan Konektivitas Antar Wilayah dalam Upaya Pem erataan Hasil Pemb angunan serta Penin gkatan Layanan Inf rastruktur 4. Pengem bangan rantai manajemen distribusi logistik dan pasar yang mendukung perindustria n	Meningkatnya Kualitas Sarana dan Prasarana Perhubungan		10.400.000.000,00	DINAS PERHUBUNGAN
	2.15.02.2.02.0004	Rehabilitasi dan Pemeliharaan Perlengkapan Jalan														

NO	KODE	URUSAN / BIDANG URUSAN / PROGRAM / KEGIATAN / SUB KEGIATAN	INDIKATOR PROGRAM / KEGIATAN / SUB KEGIATAN	TARGET AKHIR PERIODE RENSTRA OPD	REALISASI CAPAIAN RENJA OPD TAHUN 2022	PRAKIRAAN CAPAIAN TARGET RENJA OPD TAHUN 2023	CAPAIAN KINERJA DAN KERANGKA PENDANAAN					KELOMPOK SASARAN	PRAKIRAAN MAJU RENCANA TAHUN 2025		PERANGKAT DAERAH PENANGGUNG JAWAB	
							TARGET 2024	PAGU INDIKATIF (Rp)	LOKASI	SUMBER DANA	PRIORITAS		TARGET	PAGU INDIKATIF (Rp)		
											NASIONAL					DAERAH
1	2	3	4	5	6	7	8	9	10	11	12	13	14	15	16	17
			<i>Jumlah Perlengkapan Jalan yang Terehabilitasi dan Terpelihara</i>				6 Unit	1.277.441.905,00	- Kota Pasuruan, Semua Kecamatan, Semua Kel/Desa	DANA TRANSFER UMUM-DANA ALOKASI UMUM	Memperkuat Infrastruktur Untuk Mendukung Pengembangan Ekonomi Dan Pelayanan Dasar	PP2 - Penguatan Konektivitas Antar Wilayah dalam Upaya Pemerataan Hasil Pembangunan serta Peningkatan Layanan Infrastruktur 4. Pengembangan rantai manajemen distribusi logistik dan pasar yang mendukung perindustrian	Meningkatnya Kualitas Sarana dan Prasarana Perhubungan		2.800.000.000,00	DINAS PERHUBUNGAN
	2.15.02.2.03	Pengelolaan Terminal Penumpang Tipe C	<i>Persentase Fasilitas Utama dan Pendukung Terminal dalam Kondisi Layak</i>	-			100 %	230.410.650,00			Memperkuat Infrastruktur Untuk Mendukung Pengembangan Ekonomi Dan Pelayanan Dasar	PP2 - Penguatan Konektivitas Antar Wilayah dalam Upaya Pemerataan Hasil Pembangunan serta Peningkatan Layanan Infrastruktur 4. Pengembangan rantai manajemen distribusi logistik dan pasar yang mendukung perindustrian	Meningkatnya Kualitas Sarana dan Prasarana Perhubungan	-	280.000.000,00	DINAS PERHUBUNGAN
	2.15.02.2.03.0001	Penyusunan Rencana Pembangunan Terminal Penumpang Tipe C														

NO	KODE	URUSAN / BIDANG URUSAN / PROGRAM / KEGIATAN / SUB KEGIATAN	INDIKATOR PROGRAM / KEGIATAN / SUB KEGIATAN	TARGET AKHIR PERIODE RENSTRA OPD	REALISASI CAPAIAN RENJA OPD TAHUN 2022	PRAKIRAAN CAPAIAN TARGET RENJA OPD TAHUN 2023	CAPAIAN KINERJA DAN KERANGKA PENDANAAN					KELOMPOK SASARAN	PRAKIRAAN MAJU RENCANA TAHUN 2025		PERANGKAT DAERAH PENANGGUNG JAWAB	
							TARGET 2024	PAGU INDIKATIF (Rp)	LOKASI	SUMBER DANA	PRIORITAS		TARGET	PAGU INDIKATIF (Rp)		
											NASIONAL					DAERAH
1	2	3	4	5	6	7	8	9	10	11	12	13	14	15	16	17
			<i>Jumlah Rencana Pembangunan Terminal Penumpang Tipe C yang Tersusun</i>				1 Dokumen	79.249.200,00	- Kota Pasuruan, Semua Kecamatan, Semua Kel/Desa	DANA TRANSFER UMUM-DANA ALOKASI UMUM	Memperkuat Infrastruktur Untuk Mendukung Pengembangan Ekonomi Dan Pelayanan Dasar	PP2 - Penguatan Konektivitas Antar Wilayah dalam Upaya Pem erataan Hasil Pemb angunan serta Penin gkatan Layanan Inf rastruktur 4. Pengem bangan rantai manajemen distribusi logistik dan pasar yang mendukung perindustria n	Meningkatnya Kualitas Sarana dan Prasarana Perhubungan		80.000.000,00	DINAS PERHUBUNGAN
	2.15.02.2.03.0007	Revitalisasi Terminal Tipe C (Fasilitas Utama dan Penunjang)														
			<i>Jumlah Terminal yang direvitalisasi (Fasilitas Utama dan Penunjang)</i>				1 Unit	151.161.450,00	- Kota Pasuruan, Semua Kecamatan, Semua Kel/Desa	DANA TRANSFER UMUM-DANA ALOKASI UMUM	Memperkuat Infrastruktur Untuk Mendukung Pengembangan Ekonomi Dan Pelayanan Dasar	PP2 - Penguatan Konektivitas Antar Wilayah dalam Upaya Pem erataan Hasil Pemb angunan serta Penin gkatan Layanan Inf rastruktur 4. Pengem bangan rantai manajemen distribusi logistik dan pasar yang mendukung perindustria n	Meningkatnya Kualitas Sarana dan Prasarana Perhubungan		200.000.000,00	DINAS PERHUBUNGAN

NO	KODE	URUSAN / BIDANG URUSAN / PROGRAM / KEGIATAN / SUB KEGIATAN	INDIKATOR PROGRAM / KEGIATAN / SUB KEGIATAN	TARGET AKHIR PERIODE RENSTRA OPD	REALISASI CAPAIAN RENJA OPD TAHUN 2022	PRAKIRAAN CAPAIAN TARGET RENJA OPD TAHUN 2023	CAPAIAN KINERJA DAN KERANGKA PENDANAAN						KELOMPOK SASARAN	PRAKIRAAN MAJU RENCANA TAHUN 2025		PERANGKAT DAERAH PENANGGUNG JAWAB
							TARGET 2024	PAGU INDIKATIF (Rp)	LOKASI	SUMBER DANA	PRIORITAS			TARGET	PAGU INDIKATIF (Rp)	
											NASIONAL	DAERAH				
1	2	3	4	5	6	7	8	9	10	11	12	13	14	15	16	17
	2.15.02.2.04	Penerbitan Izin Penyelenggaraan dan Pembangunan Fasilitas Parkir	<i>Persentase Parkir yang Tertib</i>	-			85 %	6.184.864.451,00			Memperkuat Infrastruktur Untuk Mendukung Pengembangan Ekonomi Dan Pelayanan Dasar	PP2 - Penguatan Konektivitas Antar Wilayah dalam Upaya Pemerataan Hasil Pembangunan serta Peningkatan Layanan Infrastruktur 4. Pengembangan rantai manajemen distribusi logistik dan pasar yang mendukung perindustrian	Meningkatnya Kualitas Sarana dan Prasarana Perhubungan	-	3.420.000.000,00	DINAS PERHUBUNGAN
	2.15.02.2.04.0002	Koordinasi dan Sinkronisasi Pengawasan Pelaksanaan Izin Penyelenggaraan dan Pembangunan Fasilitas Parkir Kewenangan Kabupaten/Kota														
			<i>Jumlah Laporan Koordinasi dan Sinkronisasi Pengawasan Pelaksanaan Izin Penyelenggaraan dan Terbangunnya Fasilitas Parkir Kewenangan Kabupaten/Kota</i>				2 Laporan	6.184.864.451,00	- Kota Pasuruan, Semua Kecamatan, Semua Kel/Desa	DANA TRANSFER UMUM-DANA ALOKASI UMUM	Memperkuat Infrastruktur Untuk Mendukung Pengembangan Ekonomi Dan Pelayanan Dasar	PP2 - Penguatan Konektivitas Antar Wilayah dalam Upaya Pemerataan Hasil Pembangunan serta Peningkatan Layanan Infrastruktur 4. Pengembangan rantai manajemen distribusi logistik dan pasar yang mendukung perindustrian	Meningkatnya Kualitas Sarana dan Prasarana Perhubungan		3.420.000.000,00	DINAS PERHUBUNGAN

NO	KODE	URUSAN / BIDANG URUSAN / PROGRAM / KEGIATAN / SUB KEGIATAN	INDIKATOR PROGRAM / KEGIATAN / SUB KEGIATAN	TARGET AKHIR PERIODE RENSTRA OPD	REALISASI CAPAIAN RENJA OPD TAHUN 2022	PRAKIRAAN CAPAIAN TARGET RENJA OPD TAHUN 2023	CAPAIAN KINERJA DAN KERANGKA PENDANAAN						KELOMPOK SASARAN	PRAKIRAAN MAJU RENCANA TAHUN 2025		PERANGKAT DAERAH PENANGGUNG JAWAB
							TARGET 2024	PAGU INDIKATIF (Rp)	LOKASI	SUMBER DANA	PRIORITAS			TARGET	PAGU INDIKATIF (Rp)	
											NASIONAL	DAERAH				
1	2	3	4	5	6	7	8	9	10	11	12	13	14	15	16	17
	2.15.02.2.05	Pengujian Berkala Kendaraan Bermotor	<i>Persentase Ketercapaian Kinerja Sub Kegiatan</i>	-			100 %	380.000.000,00			Memperkuat Infrastruktur Untuk Mendukung Pengembangan Ekonomi Dan Pelayanan Dasar	PP2 - Penguatan Konektivitas Antar Wilayah dalam Upaya Pemerataan Hasil Pembangunan serta Peningkatan Layanan Infrastruktur 4. Pengembangan rantai manajemen distribusi logistik dan pasar yang mendukung perindustrian	Meningkatnya Kualitas Sarana dan Prasarana Perhubungan	-	420.000.000,00	DINAS PERHUBUNGAN
	2.15.02.2.05.0004	Penyediaan Bukti Lulus Uji Pengujian Berkala Kendaraan Bermotor														
			<i>Jumlah Dokumen Bukti Lulus Uji Pengujian Berkala Kendaraan Bermotor</i>				5000 Dokumen	180.000.000,00	- Kota Pasuruan, Semua Kecamatan, Semua Kel/Desa	DANA TRANSFER UMUM-DANA ALOKASI UMUM	Memperkuat Infrastruktur Untuk Mendukung Pengembangan Ekonomi Dan Pelayanan Dasar	PP2 - Penguatan Konektivitas Antar Wilayah dalam Upaya Pemerataan Hasil Pembangunan serta Peningkatan Layanan Infrastruktur 4. Pengembangan rantai manajemen distribusi logistik dan pasar yang mendukung perindustrian	Meningkatnya Kualitas Sarana dan Prasarana Perhubungan		200.000.000,00	DINAS PERHUBUNGAN
	2.15.02.2.05.0007	Pemeliharaan Sarana dan Prasarana Pengujian Berkala Kendaraan Bermotor														

NO	KODE	URUSAN / BIDANG URUSAN / PROGRAM / KEGIATAN / SUB KEGIATAN	INDIKATOR PROGRAM / KEGIATAN / SUB KEGIATAN	TARGET AKHIR PERIODE RENSTRA OPD	REALISASI CAPAIAN RENJA OPD TAHUN 2022	PRAKIRAAN CAPAIAN TARGET RENJA OPD TAHUN 2023	CAPAIAN KINERJA DAN KERANGKA PENDANAAN					KELOMPOK SASARAN	PRAKIRAAN MAJU RENCANA TAHUN 2025		PERANGKAT DAERAH PENANGGUNG JAWAB	
							TARGET 2024	PAGU INDIKATIF (Rp)	LOKASI	SUMBER DANA	PRIORITAS		TARGET	PAGU INDIKATIF (Rp)		
											NASIONAL					DAERAH
1	2	3	4	5	6	7	8	9	10	11	12	13	14	15	16	17
			<i>Jumlah Sarana dan Prasarana Pengujian Berkala Kendaraan Bermotor yang Terpelihara</i>				10 Unit	200.000.000,00	- Kota Pasuruan, Semua Kecamatan, Semua Kel/Desa	DANA TRANSFER UMUM-DANA ALOKASI UMUM	Memperkuat Infrastruktur Untuk Mendukung Pengembangan Ekonomi Dan Pelayanan Dasar	PP2 - Penguatan Konektivitas Antar Wilayah dalam Upaya Pemerataan Hasil Pembangunan serta Peningkatan Layanan Infrastruktur 4. Pengembangan rantai manajemen distribusi logistik dan pasar yang mendukung perindustrian	Meningkatnya Kualitas Sarana dan Prasarana Perhubungan		220.000.000,00	DINAS PERHUBUNGAN
	2.15.02.2.06	Pelaksanaan Manajemen dan Rekayasa Lalu Lintas untuk Jaringan Jalan Kabupaten/Kota	<i>Persentase Pelaksanaan Manajemen dan Rekayasa Lalu Lintas untuk Jaringan Jalan Kabupaten/Kota yang Diselesaikan</i>	-			100 %	250.000.000,00			Memperkuat Infrastruktur Untuk Mendukung Pengembangan Ekonomi Dan Pelayanan Dasar	PP2 - Penguatan Konektivitas Antar Wilayah dalam Upaya Pemerataan Hasil Pembangunan serta Peningkatan Layanan Infrastruktur 4. Pengembangan rantai manajemen distribusi logistik dan pasar yang mendukung perindustrian	Meningkatnya Kualitas Sarana dan Prasarana Perhubungan	-	275.000.000,00	DINAS PERHUBUNGAN
	2.15.02.2.06.0015	Forum Lalu Lintas dan Angkutan Jalan untuk Jaringan Jalan Kabupaten/Kota														

NO	KODE	URUSAN / BIDANG URUSAN / PROGRAM / KEGIATAN / SUB KEGIATAN	INDIKATOR PROGRAM / KEGIATAN / SUB KEGIATAN	TARGET AKHIR PERIODE RENSTRA OPD	REALISASI CAPAIAN RENJA OPD TAHUN 2022	PRAKIRAAN CAPAIAN TARGET RENJA OPD TAHUN 2023	CAPAIAN KINERJA DAN KERANGKA PENDANAAN					KELOMPOK SASARAN	PRAKIRAAN MAJU RENCANA TAHUN 2025		PERANGKAT DAERAH PENANGGUNG JAWAB	
							TARGET 2024	PAGU INDIKATIF (Rp)	LOKASI	SUMBER DANA	PRIORITAS		TARGET	PAGU INDIKATIF (Rp)		
											NASIONAL					DAERAH
1	2	3	4	5	6	7	8	9	10	11	12	13	14	15	16	17
			<i>Jumlah laporan Forum Lalu Lintas dan Angkutan Jalan untuk Jaringan Jalan Kabupaten/Kota</i>				1 Laporan	250.000.000,00	- Kota Pasuruan, Semua Kecamatan, Semua Kel/Desa	DANA TRANSFER UMUM-DANA ALOKASI UMUM	Memperkuat Infrastruktur Untuk Mendukung Pengembangan Ekonomi Dan Pelayanan Dasar	PP2 - Penguatan Konektivitas Antar Wilayah dalam Upaya Pemerataan Hasil Pembangunan serta Peningkatan Layanan Infrastruktur 4. Pengembangan rantai manajemen distribusi logistik dan pasar yang mendukung perindustrian	Meningkatnya Kualitas Sarana dan Prasarana Perhubungan		275.000.000,00	DINAS PERHUBUNGAN
	2.15.02.2.07	Persetujuan Hasil Analisis Dampak Lalu Lintas (Andalalin) untuk Jalan Kabupaten/Kota	<i>Persentase Hasil Analisis Dampak Lalu Lintas (Andalalin) untuk Jalan Kabupaten/Kota yang Diselesaikan</i>	-			100 %	74.000.000,00			Memperkuat Infrastruktur Untuk Mendukung Pengembangan Ekonomi Dan Pelayanan Dasar	PP2 - Penguatan Konektivitas Antar Wilayah dalam Upaya Pemerataan Hasil Pembangunan serta Peningkatan Layanan Infrastruktur 4. Pengembangan rantai manajemen distribusi logistik dan pasar yang mendukung perindustrian	Meningkatnya Kualitas Sarana dan Prasarana Perhubungan	-	370.000.000,00	DINAS PERHUBUNGAN
	2.15.02.2.07.0003	Koordinasi dan Sinkronisasi Penilaian Hasil Andalalin														

NO	KODE	URUSAN / BIDANG URUSAN / PROGRAM / KEGIATAN / SUB KEGIATAN	INDIKATOR PROGRAM / KEGIATAN / SUB KEGIATAN	TARGET AKHIR PERIODE RENSTRA OPD	REALISASI CAPAIAN RENJA OPD TAHUN 2022	PRAKIRAAN CAPAIAN TARGET RENJA OPD TAHUN 2023	CAPAIAN KINERJA DAN KERANGKA PENDANAAN					KELOMPOK SASARAN	PRAKIRAAN MAJU RENCANA TAHUN 2025		PERANGKAT DAERAH PENANGGUNG JAWAB	
							TARGET 2024	PAGU INDIKATIF (Rp)	LOKASI	SUMBER DANA	PRIORITAS		TARGET	PAGU INDIKATIF (Rp)		
											NASIONAL					DAERAH
1	2	3	4	5	6	7	8	9	10	11	12	13	14	15	16	17
			<i>Jumlah Laporan Koordinasi dan Sinkronisasi Penilaian Hasil Andalalin</i>				1 Laporan	4.000.000,00	- Kota Pasuruan, Semua Kecamatan, Semua Kel/Desa	DANA TRANSFER UMUM-DANA ALOKASI UMUM	Memperkuat Infrastruktur Untuk Mendukung Pengembangan Ekonomi Dan Pelayanan Dasar	PP2 - Penguatan Konektivitas Antar Wilayah dalam Upaya Pemerataan Hasil Pembangunan serta Peningkatan Layanan Infrastruktur 4. Pengembangan rantai manajemen distribusi logistik dan pasar yang mendukung perindustrian	Meningkatnya Kualitas Sarana dan Prasarana Perhubungan		150.000.000,00	DINAS PERHUBUNGAN
	2.15.02.2.07.0006	Pengawasan Pelaksanaan Rekomendasi Persetujuan Teknis Andalalin														
			<i>Jumlah laporan Rekomendasi Persetujuan Teknis Andalalin yang terawasi</i>				1 Laporan	70.000.000,00	- Kota Pasuruan, Semua Kecamatan, Semua Kel/Desa	DANA TRANSFER UMUM-DANA ALOKASI UMUM	Memperkuat Infrastruktur Untuk Mendukung Pengembangan Ekonomi Dan Pelayanan Dasar	PP2 - Penguatan Konektivitas Antar Wilayah dalam Upaya Pemerataan Hasil Pembangunan serta Peningkatan Layanan Infrastruktur 4. Pengembangan rantai manajemen distribusi logistik dan pasar yang mendukung perindustrian	Meningkatnya Kualitas Sarana dan Prasarana Perhubungan		220.000.000,00	DINAS PERHUBUNGAN

NO	KODE	URUSAN / BIDANG URUSAN / PROGRAM / KEGIATAN / SUB KEGIATAN	INDIKATOR PROGRAM / KEGIATAN / SUB KEGIATAN	TARGET AKHIR PERIODE RENSTRA OPD	REALISASI CAPAIAN RENJA OPD TAHUN 2022	PRAKIRAAN CAPAIAN TARGET RENJA OPD TAHUN 2023	CAPAIAN KINERJA DAN KERANGKA PENDANAAN						KELOMPOK SASARAN	PRAKIRAAN MAJU RENCANA TAHUN 2025		PERANGKAT DAERAH PENANGGUNG JAWAB
							TARGET 2024	PAGU INDIKATIF (Rp)	LOKASI	SUMBER DANA	PRIORITAS			TARGET	PAGU INDIKATIF (Rp)	
											NASIONAL	DAERAH				
1	2	3	4	5	6	7	8	9	10	11	12	13	14	15	16	17
	2.15.02.2.09	Penyediaan Angkutan Umum untuk Jasa Angkutan Orang dan/atau Barang Antar Kota dalam 1 (Satu) Daerah Kabupaten/Kota	<i>Persentase Ruas Jalan yang Terlayani Angkutan Umum</i>	-			68 %	205.751.563,00			Memperkuat Infrastruktur Untuk Mendukung Pengembangan Ekonomi Dan Pelayanan Dasar	PP2 - Penguatan Konektivitas Antar Wilayah dalam Upaya Pemerataan Hasil Pembangunan serta Peningkatan Layanan Infrastruktur 4. Pengembangan rantai manajemen distribusi logistik dan pasar yang mendukung perindustrian	Meningkatnya Kualitas Sarana dan Prasarana Perhubungan	-	1.145.000.000,00	DINAS PERHUBUNGAN
	2.15.02.2.09.0002	Pengendalian dan Pengawasan Ketersediaan Angkutan Umum untuk Jasa Angkutan Orang dan/atau Barang Antar Kota dalam 1 (Satu) Kabupaten/Kota														
			<i>Jumlah Laporan Pengendalian dan Pengawasan Ketersediaan Angkutan Umum untuk Jasa Angkutan Orang dan/atau Barang Antar Kota dalam 1 (Satu) Kabupaten/Kota</i>				2 Laporan	83.394.000,00	- Kota Pasuruan, Semua Kecamatan, Semua Kel/Desa	DANA TRANSFER UMUM-DANA ALOKASI UMUM	Memperkuat Infrastruktur Untuk Mendukung Pengembangan Ekonomi Dan Pelayanan Dasar	PP2 - Penguatan Konektivitas Antar Wilayah dalam Upaya Pemerataan Hasil Pembangunan serta Peningkatan Layanan Infrastruktur 4. Pengembangan rantai manajemen distribusi logistik dan pasar yang mendukung perindustrian	Meningkatnya Kualitas Sarana dan Prasarana Perhubungan		165.000.000,00	DINAS PERHUBUNGAN
	2.15.02.2.09.0003	Penyediaan Angkutan Umum untuk Jasa Angkutan Orang dan/atau Barang Antar Kota dalam 1 (Satu) Daerah Kabupaten/Kota														

NO	KODE	URUSAN / BIDANG URUSAN / PROGRAM / KEGIATAN / SUB KEGIATAN	INDIKATOR PROGRAM / KEGIATAN / SUB KEGIATAN	TARGET AKHIR PERIODE RENSTRA OPD	REALISASI CAPAIAN RENJA OPD TAHUN 2022	PRAKIRAAN CAPAIAN TARGET RENJA OPD TAHUN 2023	CAPAIAN KINERJA DAN KERANGKA PENDANAAN					KELOMPOK SASARAN	PRAKIRAAN MAJU RENCANA TAHUN 2025		PERANGKAT DAERAH PENANGGUNG JAWAB	
							TARGET 2024	PAGU INDIKATIF (Rp)	LOKASI	SUMBER DANA	PRIORITAS		TARGET	PAGU INDIKATIF (Rp)		
											NASIONAL					DAERAH
1	2	3	4	5	6	7	8	9	10	11	12	13	14	15	16	17
			<i>Jumlah Armada Angkutan Umum untuk Jasa Angkutan Orang dan/atau Barang Antar Kota dalam 1 (Satu) Daerah Kabupaten/Kota yang Tersedia</i>				1 Unit	122.357.563,00	- Kota Pasuruan, Semua Kecamatan, Semua Kel/Desa	DANA TRANSFER UMUM-DANA ALOKASI UMUM	Memperkuat Infrastruktur Untuk Mendukung Pengembangan Ekonomi Dan Pelayanan Dasar	PP2 - Penguatan Konektivitas Antar Wilayah dalam Upaya Pemerataan Hasil Pembangunan serta Peningkatan Layanan Infrastruktur 4. Pengembangan rantai manajemen distribusi logistik dan pasar yang mendukung perindustrian	Meningkatnya Kualitas Sarana dan Prasarana Perhubungan		980.000.000,00	DINAS PERHUBUNGAN
	2.15.02.2.11	Penetapan Rencana Umum Jaringan Trayek Perkotaan dalam 1 (Satu) Daerah Kabupaten/Kota	<i>Persentase Rencana Umum Jaringan Trayek yang Diselesaikan Tepat Waktu</i>	-			100 %	29.934.000,00			Memperkuat Infrastruktur Untuk Mendukung Pengembangan Ekonomi Dan Pelayanan Dasar	PP2 - Penguatan Konektivitas Antar Wilayah dalam Upaya Pemerataan Hasil Pembangunan serta Peningkatan Layanan Infrastruktur 4. Pengembangan rantai manajemen distribusi logistik dan pasar yang mendukung perindustrian	Meningkatnya Kualitas Sarana dan Prasarana Perhubungan	-	70.000.000,00	DINAS PERHUBUNGAN
	2.15.02.2.11.0002	Penetapan Kebijakan dan Sosialisasi Rencana Umum Jaringan Trayek Perkotaan dalam 1 (Satu) Daerah Kabupaten/Kota														

NO	KODE	URUSAN / BIDANG URUSAN / PROGRAM / KEGIATAN / SUB KEGIATAN	INDIKATOR PROGRAM / KEGIATAN / SUB KEGIATAN	TARGET AKHIR PERIODE RENSTRA OPD	REALISASI CAPAIAN RENJA OPD TAHUN 2022	PRAKIRAAN CAPAIAN TARGET RENJA OPD TAHUN 2023	CAPAIAN KINERJA DAN KERANGKA PENDANAAN					KELOMPOK SASARAN	PRAKIRAAN MAJU RENCANA TAHUN 2025		PERANGKAT DAERAH PENANGGUNG JAWAB	
							TARGET 2024	PAGU INDIKATIF (Rp)	LOKASI	SUMBER DANA	PRIORITAS		TARGET	PAGU INDIKATIF (Rp)		
											NASIONAL					DAERAH
1	2	3	4	5	6	7	8	9	10	11	12	13	14	15	16	17
			<i>Jumlah Dokumen Penetapan Kebijakan dan Tersosialisasinya Rencana Umum Jaringan Trayek Perkotaan dalam 1 (Satu) Daerah Kabupaten/Kota</i>				2 Dokumen	4.996.800,00	- Kota Pasuruan, Semua Kecamatan, Semua Kel/Desa	DANA TRANSFER UMUM-DANA ALOKASI UMUM	Memperkuat Infrastruktur Untuk Mendukung Pengembangan Ekonomi Dan Pelayanan Dasar	PP2 - Penguatan Konektivitas Antar Wilayah dalam Upaya Pemerataan Hasil Pembangunan serta Peningkatan Layanan Infrastruktur 4. Pengembangan rantai manajemen distribusi logistik dan pasar yang mendukung perindustrian	Meningkatnya Kualitas Sarana dan Prasarana Perhubungan		10.000.000,00	DINAS PERHUBUNGAN
	2.15.02.2.11.0003	Pengendalian Pelaksanaan Rencana Umum Jaringan Trayek Perkotaan dalam 1 (Satu) Daerah Kabupaten/Kota														
			<i>Jumlah Dokumen Kebijakan Pengendalian Pelaksanaan Rencana Umum Jaringan Trayek Perkotaan dalam 1 (Satu) Daerah Kabupaten/Kota</i>				1 Dokumen	24.937.200,00	- Kota Pasuruan, Semua Kecamatan, Semua Kel/Desa	DANA TRANSFER UMUM-DANA ALOKASI UMUM	Memperkuat Infrastruktur Untuk Mendukung Pengembangan Ekonomi Dan Pelayanan Dasar	PP2 - Penguatan Konektivitas Antar Wilayah dalam Upaya Pemerataan Hasil Pembangunan serta Peningkatan Layanan Infrastruktur 4. Pengembangan rantai manajemen distribusi logistik dan pasar yang mendukung perindustrian	Meningkatnya Kualitas Sarana dan Prasarana Perhubungan		60.000.000,00	DINAS PERHUBUNGAN

NO	KODE	URUSAN / BIDANG URUSAN / PROGRAM / KEGIATAN / SUB KEGIATAN	INDIKATOR PROGRAM / KEGIATAN / SUB KEGIATAN	TARGET AKHIR PERIODE RENSTRA OPD	REALISASI CAPAIAN RENJA OPD TAHUN 2022	PRAKIRAAN CAPAIAN TARGET RENJA OPD TAHUN 2023	CAPAIAN KINERJA DAN KERANGKA PENDANAAN						KELOMPOK SASARAN	PRAKIRAAN MAJU RENCANA TAHUN 2025		PERANGKAT DAERAH PENANGGUNG JAWAB
							TARGET 2024	PAGU INDIKATIF (Rp)	LOKASI	SUMBER DANA	PRIORITAS			TARGET	PAGU INDIKATIF (Rp)	
											NASIONAL	DAERAH				
1	2	3	4	5	6	7	8	9	10	11	12	13	14	15	16	17
	2.15.02.2.14	Penerbitan Izin Penyelenggaraan Angkutan Orang dalam Trayek Lintas Daerah Kabupaten/Kota dalam 1 (Satu) Daerah Kabupaten/Kota	<i>Persentase Penerbitan Izin Penyelenggaraan Angkutan Orang dalam Trayek Lintas Daerah Kabupaten/Kota dalam 1 (Satu) Daerah Kabupaten/Kota yang Diselesaikan Tepat Waktu</i>	-			100 %	5.109.000,00			Memperkuat Infrastruktur Untuk Mendukung Pengembangan Ekonomi Dan Pelayanan Dasar	PP2 - Penguatan Konektivitas Antar Wilayah dalam Upaya Pemerataan Hasil Pembangunan serta Peningkatan Layanan Infrastruktur 4. Pengembangan rantai manajemen distribusi logistik dan pasar yang mendukung perindustrian	Meningkatnya Kualitas Sarana dan Prasarana Perhubungan	-	100.000.000,00	DINAS PERHUBUNGAN
	2.15.02.2.14.0002	Koordinasi dan Sinkronisasi Pengawasan Pelaksanaan Izin Penyelenggaraan Angkutan Orang dalam Trayek Kewenangan Kabupaten/Kota														
			<i>Jumlah Laporan Koordinasi dan Sinkronisasi Pengawasan Pelaksanaan Izin Penyelenggaraan Angkutan Orang dalam Trayek Kewenangan Kabupaten/Kota</i>				2 Laporan	5.109.000,00	- Kota Pasuruan, Semua Kecamatan, Semua Kel/Desa	DANA TRANSFER UMUM-DANA ALOKASI UMUM	Memperkuat Infrastruktur Untuk Mendukung Pengembangan Ekonomi Dan Pelayanan Dasar	PP2 - Penguatan Konektivitas Antar Wilayah dalam Upaya Pemerataan Hasil Pembangunan serta Peningkatan Layanan Infrastruktur 4. Pengembangan rantai manajemen distribusi logistik dan pasar yang mendukung perindustrian	Meningkatnya Kualitas Sarana dan Prasarana Perhubungan		100.000.000,00	DINAS PERHUBUNGAN
3.	2.15.03	PROGRAM PENGELOLAAN PELAYARAN	<i>Persentase Peningkatan Kedatangan Kapal (Ships Call)</i>	-			43 %	197.129.100,00						-	24.000.000,00	

NO	KODE	URUSAN / BIDANG URUSAN / PROGRAM / KEGIATAN / SUB KEGIATAN	INDIKATOR PROGRAM / KEGIATAN / SUB KEGIATAN	TARGET AKHIR PERIODE RENSTRA OPD	REALISASI CAPAIAN RENJA OPD TAHUN 2022	PRAKIRAAN CAPAIAN TARGET RENJA OPD TAHUN 2023	CAPAIAN KINERJA DAN KERANGKA PENDANAAN						KELOMPOK SASARAN	PRAKIRAAN MAJU RENCANA TAHUN 2025		PERANGKAT DAERAH PENANGGUNG JAWAB
							TARGET 2024	PAGU INDIKATIF (Rp)	LOKASI	SUMBER DANA	PRIORITAS			TARGET	PAGU INDIKATIF (Rp)	
											NASIONAL	DAERAH				
1	2	3	4	5	6	7	8	9	10	11	12	13	14	15	16	17
	2.15.03.2.01	Penerbitan Izin Usaha Angkutan Laut bagi Badan Usaha yang Berdomisili dalam Daerah Kabupaten/Kota dan Beroperasi pada Lintas Pelabuhan di Daerah Kabupaten/Kota	<i>Persentase Fasilitasi Izin Usaha Angkutan Laut yang Diselesaikan</i>	-			58 %	8.772.900,00			Memperkuat Infrastruktur Untuk Mendukung Pengembangan Ekonomi Dan Pelayanan Dasar	PP2 - Penguatan Konektivitas Antar Wilayah dalam Upaya Pemerataan Hasil Pembangunan serta Peningkatan Layanan Infrastruktur 4. Pengembangan rantai manajemen distribusi logistik dan pasar yang mendukung perindustrian	Meningkatnya Keselamatan dan Keamanan Pelayaran	-	9.000.000,00	DINAS PERHUBUNGAN
	2.15.03.2.01.0002	Koordinasi dan Sinkronisasi Pengawasan Pelaksanaan Izin Usaha Angkutan Laut Kewenangan Kabupaten/Kota														
			<i>Jumlah Laporan Koordinasi dan Sinkronisasi Pengawasan Pelaksanaan Izin Usaha Angkutan Laut Kewenangan Kabupaten/Kota</i>				1 Laporan	8.772.900,00	- Kota Pasuruan, Semua Kecamatan, Semua Kel/Desa	DANA TRANSFER UMUM-DANA ALOKASI UMUM	Memperkuat Infrastruktur Untuk Mendukung Pengembangan Ekonomi Dan Pelayanan Dasar	PP2 - Penguatan Konektivitas Antar Wilayah dalam Upaya Pemerataan Hasil Pembangunan serta Peningkatan Layanan Infrastruktur 4. Pengembangan rantai manajemen distribusi logistik dan pasar yang mendukung perindustrian	Meningkatnya Keselamatan dan Keamanan Pelayaran		9.000.000,00	DINAS PERHUBUNGAN

NO	KODE	URUSAN / BIDANG URUSAN / PROGRAM / KEGIATAN / SUB KEGIATAN	INDIKATOR PROGRAM / KEGIATAN / SUB KEGIATAN	TARGET AKHIR PERIODE RENSTRA OPD	REALISASI CAPAIAN RENJA OPD TAHUN 2022	PRAKIRAAN CAPAIAN TARGET RENJA OPD TAHUN 2023	CAPAIAN KINERJA DAN KERANGKA PENDANAAN						KELOMPOK SASARAN	PRAKIRAAN MAJU RENCANA TAHUN 2025		PERANGKAT DAERAH PENANGGUNG JAWAB
							TARGET 2024	PAGU INDIKATIF (Rp)	LOKASI	SUMBER DANA	PRIORITAS			TARGET	PAGU INDIKATIF (Rp)	
											NASIONAL	DAERAH				
1	2	3	4	5	6	7	8	9	10	11	12	13	14	15	16	17
	2.15.03.2.03	Penerbitan Izin Usaha Penyelenggaraan Angkutan Sungai dan Danau Sesuai dengan Domisili Orang Perseorangan Warga Negara Indonesia atau Badan Usaha	<i>Persentase Fasilitasi Penerbitan Izin Usaha Penyelenggaraan Angkutan Sungai dan Danau sesuai dengan Domisili Orang Perseorangan Warga Negara Indonesia atau Badan Usaha yang Diselesaikan</i>	-			100 %	5.230.000,00			Memperkuat Infrastruktur Untuk Mendukung Pengembangan Ekonomi Dan Pelayanan Dasar	PP2 - Penguatan Konektivitas Antar Wilayah dalam Upaya Pemerataan Hasil Pembangunan serta Peningkatan Layanan Infrastruktur 4. Pengembangan rantai manajemen distribusi logistik dan pasar yang mendukung perindustrian	Meningkatnya Keselamatan dan Keamanan Pelayaran	-	15.000.000,00	DINAS PERHUBUNGAN
	2.15.03.2.03.0002	Koordinasi dan Sinkronisasi Pengawasan Pelaksanaan Izin Usaha Penyelenggaraan Angkutan Sungai dan Danau Sesuai dengan Domisili Orang Perseorangan Warga Negara Indonesia atau Badan Usaha Kewenangan Kabupaten/Kota														
			<i>Jumlah Laporan Koordinasi dan Sinkronisasi Pengawasan Pelaksanaan Izin Usaha Penyelenggaraan Angkutan Sungai dan Danau Sesuai dengan Domisili Orang Perseorangan Warga Negara Indonesia atau Badan Usaha Kewenangan Kabupaten/Kota</i>				1 Laporan	5.230.000,00	- Kota Pasuruan, Semua Kecamatan, Semua Kel/Desa	DANA TRANSFER UMUM-DANA ALOKASI UMUM	Memperkuat Infrastruktur Untuk Mendukung Pengembangan Ekonomi Dan Pelayanan Dasar	PP2 - Penguatan Konektivitas Antar Wilayah dalam Upaya Pemerataan Hasil Pembangunan serta Peningkatan Layanan Infrastruktur 4. Pengembangan rantai manajemen distribusi logistik dan pasar yang mendukung perindustrian	Meningkatnya Keselamatan dan Keamanan Pelayaran		15.000.000,00	DINAS PERHUBUNGAN

NO	KODE	URUSAN / BIDANG URUSAN / PROGRAM / KEGIATAN / SUB KEGIATAN	INDIKATOR PROGRAM / KEGIATAN / SUB KEGIATAN	TARGET AKHIR PERIODE RENSTRA OPD	REALISASI CAPAIAN RENJA OPD TAHUN 2022	PRAKIRAAN CAPAIAN TARGET RENJA OPD TAHUN 2023	CAPAIAN KINERJA DAN KERANGKA PENDANAAN						KELOMPOK SASARAN	PRAKIRAAN MAJU RENCANA TAHUN 2025		PERANGKAT DAERAH PENANGGUNG JAWAB
							TARGET 2024	PAGU INDIKATIF (Rp)	LOKASI	SUMBER DANA	PRIORITAS			TARGET	PAGU INDIKATIF (Rp)	
											NASIONAL	DAERAH				
1	2	3	4	5	6	7	8	9	10	11	12	13	14	15	16	17
	2.15.03.2.13	Pembangunan dan Penerbitan Izin Pembangunan dan Pengoperasian Pelabuhan Sungai dan Danau	<i>Persentase Fasilitasi Pembangunan dan Penerbitan Izin Pembangunan dan Pengoperasian dan Pengoperasian Pelabuhan Sungai dan Danau yang terselesaikan</i>	-			100 %	183.126.200,00			Memperkuat Infrastruktur Untuk Mendukung Pengembangan Ekonomi Dan Pelayanan Dasar	PP2 - Penguatan Konektivitas Antar Wilayah dalam Upaya Pemerataan Hasil Pembangunan serta Peningkatan Layanan Infrastruktur 4. Pengembangan rantai manajemen distribusi logistik dan pasar yang mendukung perindustrian	Meningkatnya Keselamatan dan Keamanan Pelayaran	-	0,00	DINAS PERHUBUNGAN
	2.15.03.2.13.0001	Fasilitasi Pemenuhan Persyaratan Perizinan Pembangunan dan Pengoperasian Pelabuhan Sungai dan Danau														
			<i>Jumlah Dokumen Pemenuhan Persyaratan Perizinan Pelabuhan Sungai dan Danau yang Dilaksanakan</i>				1 Dokumen	183.126.200,00	- Kota Pasuruan, Semua Kecamatan, Semua Kel/Desa	DANA TRANSFER UMUM-DANA ALOKASI UMUM	Memperkuat Infrastruktur Untuk Mendukung Pengembangan Ekonomi Dan Pelayanan Dasar	PP2 - Penguatan Konektivitas Antar Wilayah dalam Upaya Pemerataan Hasil Pembangunan serta Peningkatan Layanan Infrastruktur 4. Pengembangan rantai manajemen distribusi logistik dan pasar yang mendukung perindustrian	Meningkatnya Keselamatan dan Keamanan Pelayaran		0,00	DINAS PERHUBUNGAN
4.	2.15.05	PROGRAM PENGELOLAAN PERKERETAAPIAN	<i>Persentase Ketersediaan Fasilitas Keselamatan Perlintasan Kereta Api</i>	-			16,70 %	772.023.349,00						-	800.000.000,00	

NO	KODE	URUSAN / BIDANG URUSAN / PROGRAM / KEGIATAN / SUB KEGIATAN	INDIKATOR PROGRAM / KEGIATAN / SUB KEGIATAN	TARGET AKHIR PERIODE RENSTRA OPD	REALISASI CAPAIAN RENJA OPD TAHUN 2022	PRAKIRAAN CAPAIAN TARGET RENJA OPD TAHUN 2023	CAPAIAN KINERJA DAN KERANGKA PENDANAAN						KELOMPOK SASARAN	PRAKIRAAN MAJU RENCANA TAHUN 2025		PERANGKAT DAERAH PENANGGUNG JAWAB	
							TARGET 2024	PAGU INDIKATIF (Rp)	LOKASI	SUMBER DANA	PRIORITAS			TARGET	PAGU INDIKATIF (Rp)		
											NASIONAL	DAERAH					
1	2	3	4	5	6	7	8	9	10	11	12	13	14	15	16	17	
	2.15.05.2.01	Penetapan Rencana Induk Perkeretaapian	<i>Persentase Penetapan Rencana Induk Perkeretaapian yang terselesaikan Tepat Waktu</i>	-			100 %	772.023.349,00			Memperkuat Infrastruktur Untuk Mendukung Pengembangan Ekonomi Dan Pelayanan Dasar	PP2 - Penguatan Konektivitas Antar Wilayah dalam Upaya Pemerataan Hasil Pembangunan serta Peningkatan Layanan Infrastruktur 4. Pengembangan rantai manajemen distribusi logistik dan pasar yang mendukung perindustrian	Meningkatnya Keselamatan Perkeretaapian	-	800.000.000,00	DINAS PERHUBUNGAN	
	2.15.05.2.01.0003	Pengendalian Pelaksanaan Rencana Induk Perkeretaapian															
			<i>Jumlah Laporan Pengendalian Pelaksanaan Rencana Induk Perkeretaapian</i>				2 Laporan	772.023.349,00	- Kota Pasuruan, Semua Kecamatan, Semua Kel/Desa	DANA TRANSFER UMUM-DANA ALOKASI UMUM	Memperkuat Infrastruktur Untuk Mendukung Pengembangan Ekonomi Dan Pelayanan Dasar	PP2 - Penguatan Konektivitas Antar Wilayah dalam Upaya Pemerataan Hasil Pembangunan serta Peningkatan Layanan Infrastruktur 4. Pengembangan rantai manajemen distribusi logistik dan pasar yang mendukung perindustrian	Meningkatnya Keselamatan Perkeretaapian		800.000.000,00	DINAS PERHUBUNGAN	
		DINAS KOMUNIKASI, INFORMATIKA DAN STATISTIK							22.504.019.544,00							26.386.256.338,00	
	2	URUSAN PEMERINTAHAN WAJIB YANG TIDAK BERKAITAN DENGAN PELAYANAN DASAR						22.504.019.544,00							26.386.256.338,00		
	2.16	URUSAN PEMERINTAHAN BIDANG KOMUNIKASI DAN INFORMATIKA						21.896.799.184,00							25.586.256.338,00		

NO	KODE	URUSAN / BIDANG URUSAN / PROGRAM / KEGIATAN / SUB KEGIATAN	INDIKATOR PROGRAM / KEGIATAN / SUB KEGIATAN	TARGET AKHIR PERIODE RENSTRA OPD	REALISASI CAPAIAN RENJA OPD TAHUN 2022	PRAKIRAAN CAPAIAN TARGET RENJA OPD TAHUN 2023	CAPAIAN KINERJA DAN KERANGKA PENDANAAN						KELOMPOK SASARAN	PRAKIRAAN MAJU RENCANA TAHUN 2025		PERANGKAT DAERAH PENANGGUNG JAWAB
							TARGET 2024	PAGU INDIKATIF (Rp)	LOKASI	SUMBER DANA	PRIORITAS			TARGET	PAGU INDIKATIF (Rp)	
											NASIONAL	DAERAH				
1	2	3	4	5	6	7	8	9	10	11	12	13	14	15	16	17
1.	2.16.01	PROGRAM PENUNJANG URUSAN PEMERINTAHAN DAERAH KABUPATEN/KOTA	<i>Persentase kebutuhan penunjang pemerintahan yang terfasilitasi</i>	-			90 %	6.169.146.307,00						-	6.545.081.259,00	
	2.16.01.2.01	Perencanaan, Penganggaran, dan Evaluasi Kinerja Perangkat Daerah	<i>Persentase dokumen perencanaan dan laporan evaluasi kinerja yang tersusun tepat waktu</i>	-			80 %	37.476.560,00			Memperkuat Stabilitas Polhukhankam Dan Transformasi Pelayanan Publik	PP7 - Peningkatan Ke tentraman, Ketertiban Umum dan peningkatan kualitas pelayanan publik bagi Masyarakat di Jawa Timur 7. Digitalisasi pelayanan publik mendukung aktivitas masyarakat	Dinas Komunikasi, Informatika dan Statistik Kota Pasuruan	-	40.589.004,00	DINAS KOMUNIKASI, INFORMATIKA DAN STATISTIK
	2.16.01.2.01.0001	Penyusunan Dokumen Perencanaan Perangkat Daerah														
			<i>Jumlah Dokumen Perencanaan Perangkat Daerah</i>				2 Dokumen	12.727.700,00	- Kota Pasuruan, Semua Kecamatan, Semua Kel/Desa	DANA TRANSFER UMUM-DANA ALOKASI UMUM	Memperkuat Stabilitas Polhukhankam Dan Transformasi Pelayanan Publik	PP7 - Peningkatan Ke tentraman, Ketertiban Umum dan peningkatan kualitas pelayanan publik bagi Masyarakat di Jawa Timur 7. Digitalisasi pelayanan publik mendukung aktivitas masyarakat	Dinas Komunikasi, Informatika dan Statistik Kota Pasuruan		13.364.274,00	DINAS KOMUNIKASI, INFORMATIKA DAN STATISTIK
	2.16.01.2.01.0002	Koordinasi dan Penyusunan Dokumen RKA-SKPD														

NO	KODE	URUSAN / BIDANG URUSAN / PROGRAM / KEGIATAN / SUB KEGIATAN	INDIKATOR PROGRAM / KEGIATAN / SUB KEGIATAN	TARGET AKHIR PERIODE RENSTRA OPD	REALISASI CAPAIAN RENJA OPD TAHUN 2022	PRAKIRAAN CAPAIAN TARGET RENJA OPD TAHUN 2023	CAPAIAN KINERJA DAN KERANGKA PENDANAAN					KELOMPOK SASARAN	PRAKIRAAN MAJU RENCANA TAHUN 2025		PERANGKAT DAERAH PENANGGUNG JAWAB	
							TARGET 2024	PAGU INDIKATIF (Rp)	LOKASI	SUMBER DANA	PRIORITAS		TARGET	PAGU INDIKATIF (Rp)		
											NASIONAL					DAERAH
1	2	3	4	5	6	7	8	9	10	11	12	13	14	15	16	17
			<i>Jumlah Dokumen RKA-SKPD dan Laporan Hasil Koordinasi Penyusunan Dokumen RKA-SKPD</i>				6 Dokumen	7.693.200,00	- Kota Pasuruan, Semua Kecamatan, Semua Kel/Desa	DANA TRANSFER UMUM-DANA ALOKASI UMUM	Memperkuat Stabilitas Polhukhankam Dan Transformasi Pelayanan Publik	PP7 - Peningkatan Ke tentraman, Ketertiban Umum dan peningkatan kualitas pelayanan publik bagi Masyarakat di Jawa Timur 7. Digitalisasi pelayanan publik mendukung aktivitas masyarakat	Dinas Komunikasi, Informatika dan Statistik Kota Pasuruan		8.462.847,00	DINAS KOMUNIKASI, INFORMATIKA DAN STATISTIK
	2.16.01.2.01.0006	Koordinasi dan Penyusunan Laporan Capaian Kinerja dan Ikhtisar Realisasi Kinerja SKPD														
			<i>Jumlah Laporan Capaian Kinerja dan Ikhtisar Realisasi Kinerja SKPD dan Laporan Hasil Koordinasi Penyusunan Laporan Capaian Kinerja dan Ikhtisar Realisasi Kinerja SKPD</i>				8 Laporan	5.542.460,00	- Kota Pasuruan, Semua Kecamatan, Semua Kel/Desa	DANA TRANSFER UMUM-DANA ALOKASI UMUM	Memperkuat Stabilitas Polhukhankam Dan Transformasi Pelayanan Publik	PP7 - Peningkatan Ke tentraman, Ketertiban Umum dan peningkatan kualitas pelayanan publik bagi Masyarakat di Jawa Timur 7. Digitalisasi pelayanan publik mendukung aktivitas masyarakat	Dinas Komunikasi, Informatika dan Statistik Kota Pasuruan		6.096.923,00	DINAS KOMUNIKASI, INFORMATIKA DAN STATISTIK
	2.16.01.2.01.0007	Evaluasi Kinerja Perangkat Daerah														
			<i>Jumlah Laporan Evaluasi Kinerja Perangkat Daerah</i>				1 Laporan	11.513.200,00	- Kota Pasuruan, Semua Kecamatan, Semua Kel/Desa	DANA TRANSFER UMUM-DANA ALOKASI UMUM	Memperkuat Stabilitas Polhukhankam Dan Transformasi Pelayanan Publik	PP7 - Peningkatan Ke tentraman, Ketertiban Umum dan peningkatan kualitas pelayanan publik bagi Masyarakat di Jawa Timur 7. Digitalisasi pelayanan publik mendukung aktivitas masyarakat	Dinas Komunikasi, Informatika dan Statistik Kota Pasuruan		12.664.960,00	DINAS KOMUNIKASI, INFORMATIKA DAN STATISTIK

NO	KODE	URUSAN / BIDANG URUSAN / PROGRAM / KEGIATAN / SUB KEGIATAN	INDIKATOR PROGRAM / KEGIATAN / SUB KEGIATAN	TARGET AKHIR PERIODE RENSTRA OPD	REALISASI CAPAIAN RENJA OPD TAHUN 2022	PRAKIRAAN CAPAIAN TARGET RENJA OPD TAHUN 2023	CAPAIAN KINERJA DAN KERANGKA PENDANAAN					KELOMPOK SASARAN	PRAKIRAAN MAJU RENCANA TAHUN 2025		PERANGKAT DAERAH PENANGGUNG JAWAB	
							TARGET 2024	PAGU INDIKATIF (Rp)	LOKASI	SUMBER DANA	PRIORITAS		TARGET	PAGU INDIKATIF (Rp)		
											NASIONAL					DAERAH
1	2	3	4	5	6	7	8	9	10	11	12	13	14	15	16	17
	2.16.01.2.02	Administrasi Keuangan Perangkat Daerah	Persentase laporan keuangan yang tersusun tepat waktu	-			80 %	4.895.310.551,00			Memperkuat Stabilitas Polhukhankam Dan Transformasi Pelayanan Publik	PP7 - Peningkatan Kelembagaan, Ketertiban Umum dan peningkatan kualitas pelayanan publik bagi Masyarakat di Jawa Timur 7. Digitalisasi pelayanan publik mendukung aktivitas masyarakat	Dinas Komunikasi, Informatika dan Statistik Kota Pasuruan	-	5.140.076.293,00	DINAS KOMUNIKASI, INFORMATIKA DAN STATISTIK
	2.16.01.2.02.0001	Penyediaan Gaji dan Tunjangan ASN														
			Jumlah Orang yang Menerima Gaji dan Tunjangan ASN				34 Orang/bulan	4.781.489.071,00	- Kota Pasuruan, Semua Kecamatan, Semua Kel/Desa	DANA TRANSFER UMUM-DANA ALOKASI UMUM	Memperkuat Stabilitas Polhukhankam Dan Transformasi Pelayanan Publik	PP7 - Peningkatan Kelembagaan, Ketertiban Umum dan peningkatan kualitas pelayanan publik bagi Masyarakat di Jawa Timur 7. Digitalisasi pelayanan publik mendukung aktivitas masyarakat	Dinas Komunikasi, Informatika dan Statistik Kota Pasuruan		5.020.563.524,00	DINAS KOMUNIKASI, INFORMATIKA DAN STATISTIK
	2.16.01.2.02.0007	Koordinasi dan Penyusunan Laporan Keuangan Bulanan/ Triwulanan/ Semesteran SKPD														
			Jumlah Laporan Keuangan Bulanan/ Triwulanan/ Semesteran SKPD dan Laporan Koordinasi Penyusunan Laporan Keuangan Bulanan/Triwulanan/Semesteran SKPD				13 Laporan	107.231.740,00	- Kota Pasuruan, Semua Kecamatan, Semua Kel/Desa	DANA TRANSFER UMUM-DANA ALOKASI UMUM	Memperkuat Stabilitas Polhukhankam Dan Transformasi Pelayanan Publik	PP7 - Peningkatan Kelembagaan, Ketertiban Umum dan peningkatan kualitas pelayanan publik bagi Masyarakat di Jawa Timur 7. Digitalisasi pelayanan publik mendukung aktivitas masyarakat	Dinas Komunikasi, Informatika dan Statistik Kota Pasuruan		112.593.442,00	DINAS KOMUNIKASI, INFORMATIKA DAN STATISTIK
	2.16.01.2.02.0008	Penyusunan Pelaporan dan Analisis Prognosis Realisasi Anggaran														

NO	KODE	URUSAN / BIDANG URUSAN / PROGRAM / KEGIATAN / SUB KEGIATAN	INDIKATOR PROGRAM / KEGIATAN / SUB KEGIATAN	TARGET AKHIR PERIODE RENSTRA OPD	REALISASI CAPAIAN RENJA OPD TAHUN 2022	PRAKIRAAN CAPAIAN TARGET RENJA OPD TAHUN 2023	CAPAIAN KINERJA DAN KERANGKA PENDANAAN					KELOMPOK SASARAN	PRAKIRAAN MAJU RENCANA TAHUN 2025		PERANGKAT DAERAH PENANGGUNG JAWAB	
							TARGET 2024	PAGU INDIKATIF (Rp)	LOKASI	SUMBER DANA	PRIORITAS		TARGET	PAGU INDIKATIF (Rp)		
											NASIONAL					DAERAH
1	2	3	4	5	6	7	8	9	10	11	12	13	14	15	16	17
			<i>Jumlah Dokumen Pelaporan dan Analisis Prognosis Realisasi Anggaran</i>				2 Dokumen	6.589.740,00	- Kota Pasuruan, Semua Kecamatan, Semua Kel/Desa	DANA TRANSFER UMUM-DANA ALOKASI UMUM	Memperkuat Stabilitas Polhukhankam Dan Transformasi Pelayanan Publik	PP7 - Peningkatan Ke tentraman, Ketertiban Umum dan peningkatan kualitas pelayanan publik bagi Masyarakat di Jawa Timur 7. Digitalisasi pelayanan publik mendukung aktivitas masyarakat	Dinas Komunikasi, Informatika dan Statistik Kota Pasuruan		6.919.327,00	DINAS KOMUNIKASI, INFORMATIKA DAN STATISTIK
	2.16.01.2.03	Administrasi Barang Milik Daerah pada Perangkat Daerah	<i>Persentase laporan barang milik daerah yang tersusun tepat waktu</i>	-			70 %	52.507.040,00			Memperkuat Stabilitas Polhukhankam Dan Transformasi Pelayanan Publik	PP7 - Peningkatan Ke tentraman, Ketertiban Umum dan peningkatan kualitas pelayanan publik bagi Masyarakat di Jawa Timur 7. Digitalisasi pelayanan publik mendukung aktivitas masyarakat	Dinas Komunikasi, Informatika dan Statistik Kota Pasuruan	-	55.132.400,00	DINAS KOMUNIKASI, INFORMATIKA DAN STATISTIK
	2.16.01.2.03.0005	Rekonsiliasi dan Penyusunan Laporan Barang Milik Daerah pada SKPD														
			<i>Jumlah Laporan Rekonsiliasi dan Penyusunan Laporan Barang Milik Daerah pada SKPD</i>				4 Laporan	52.507.040,00	- Kota Pasuruan, Semua Kecamatan, Semua Kel/Desa	DANA TRANSFER UMUM-DANA ALOKASI UMUM	Memperkuat Stabilitas Polhukhankam Dan Transformasi Pelayanan Publik	PP7 - Peningkatan Ke tentraman, Ketertiban Umum dan peningkatan kualitas pelayanan publik bagi Masyarakat di Jawa Timur 7. Digitalisasi pelayanan publik mendukung aktivitas masyarakat	Dinas Komunikasi, Informatika dan Statistik Kota Pasuruan		55.132.400,00	DINAS KOMUNIKASI, INFORMATIKA DAN STATISTIK

NO	KODE	URUSAN / BIDANG URUSAN / PROGRAM / KEGIATAN / SUB KEGIATAN	INDIKATOR PROGRAM / KEGIATAN / SUB KEGIATAN	TARGET AKHIR PERIODE RENSTRA OPD	REALISASI CAPAIAN RENJA OPD TAHUN 2022	PRAKIRAAN CAPAIAN TARGET RENJA OPD TAHUN 2023	CAPAIAN KINERJA DAN KERANGKA PENDANAAN					KELOMPOK SASARAN	PRAKIRAAN MAJU RENCANA TAHUN 2025		PERANGKAT DAERAH PENANGGUNG JAWAB	
							TARGET 2024	PAGU INDIKATIF (Rp)	LOKASI	SUMBER DANA	PRIORITAS		TARGET	PAGU INDIKATIF (Rp)		
											NASIONAL					DAERAH
1	2	3	4	5	6	7	8	9	10	11	12	13	14	15	16	17
	2.16.01.2.05	Administrasi Kepegawaian Perangkat Daerah	<i>Persentase SDM aparatur yang meningkat kompetensinya</i>	-			70 %	54.726.900,00			Memperkuat Stabilitas Polhukhankam Dan Transformasi Pelayanan Publik	PP7 - Peningkatan Kelembagaan, Ketertiban Umum dan peningkatan kualitas pelayanan publik bagi Masyarakat di Jawa Timur 7. Digitalisasi pelayanan publik mendukung aktivitas masyarakat	Dinas Komunikasi, Informatika dan Statistik Kota Pasuruan	-	57.463.364,00	DINAS KOMUNIKASI, INFORMATIKA DAN STATISTIK
	2.16.01.2.05.0002	Pengadaan Pakaian Dinas beserta Atribut Kelengkapannya														
			<i>Jumlah Paket Pakaian Dinas beserta Atribut Kelengkapan</i>				1 Paket	10.000.000,00	- Kota Pasuruan, Semua Kecamatan, Semua Kel/Desa	DANA TRANSFER UMUM-DANA ALOKASI UMUM	Memperkuat Stabilitas Polhukhankam Dan Transformasi Pelayanan Publik	PP7 - Peningkatan Kelembagaan, Ketertiban Umum dan peningkatan kualitas pelayanan publik bagi Masyarakat di Jawa Timur 7. Digitalisasi pelayanan publik mendukung aktivitas masyarakat	Dinas Komunikasi, Informatika dan Statistik Kota Pasuruan		10.500.000,00	DINAS KOMUNIKASI, INFORMATIKA DAN STATISTIK
	2.16.01.2.05.0003	Pendataan dan Pengolahan Administrasi Kepegawaian														
			<i>Jumlah Dokumen Pendataan dan Pengolahan Administrasi Kepegawaian</i>				6 Dokumen	32.056.900,00	- Kota Pasuruan, Semua Kecamatan, Semua Kel/Desa	DANA TRANSFER UMUM-DANA ALOKASI UMUM	Memperkuat Stabilitas Polhukhankam Dan Transformasi Pelayanan Publik	PP7 - Peningkatan Kelembagaan, Ketertiban Umum dan peningkatan kualitas pelayanan publik bagi Masyarakat di Jawa Timur 7. Digitalisasi pelayanan publik mendukung aktivitas masyarakat	Dinas Komunikasi, Informatika dan Statistik Kota Pasuruan		33.659.864,00	DINAS KOMUNIKASI, INFORMATIKA DAN STATISTIK
	2.16.01.2.05.0011	Bimbingan Teknis Implementasi Peraturan Perundang-Undangan														

NO	KODE	URUSAN / BIDANG URUSAN / PROGRAM / KEGIATAN / SUB KEGIATAN	INDIKATOR PROGRAM / KEGIATAN / SUB KEGIATAN	TARGET AKHIR PERIODE RENSTRA OPD	REALISASI CAPAIAN RENJA OPD TAHUN 2022	PRAKIRAAN CAPAIAN TARGET RENJA OPD TAHUN 2023	CAPAIAN KINERJA DAN KERANGKA PENDANAAN					KELOMPOK SASARAN	PRAKIRAAN MAJU RENCANA TAHUN 2025		PERANGKAT DAERAH PENANGGUNG JAWAB	
							TARGET 2024	PAGU INDIKATIF (Rp)	LOKASI	SUMBER DANA	PRIORITAS		TARGET	PAGU INDIKATIF (Rp)		
											NASIONAL					DAERAH
1	2	3	4	5	6	7	8	9	10	11	12	13	14	15	16	17
			<i>Jumlah Orang yang Mengikuti Bimbingan Teknis Implementasi Peraturan Perundang-Undangan</i>				1 Orang	12.670.000,00	- Kota Pasuruan, Semua Kecamatan, Semua Kel/Desa	DANA TRANSFER UMUM-DANA ALOKASI UMUM	Memperkuat Stabilitas Polhukhankam Dan Transformasi Pelayanan Publik	PP7 - Peningkatan Ketentraman, Ketertiban Umum dan peningkatan kualitas pelayanan publik bagi Masyarakat di Jawa Timur 7. Digitalisasi pelayanan publik mendukung aktivitas masyarakat	Dinas Komunikasi, Informatika dan Statistik Kota Pasuruan		13.303.500,00	DINAS KOMUNIKASI, INFORMATIKA DAN STATISTIK
	2.16.01.2.06	Administrasi Umum Perangkat Daerah	<i>Persentase terpenuhinya layanan administrasi perkantoran</i>	-			85 %	172.115.940,00			Memperkuat Stabilitas Polhukhankam Dan Transformasi Pelayanan Publik	PP7 - Peningkatan Ketentraman, Ketertiban Umum dan peningkatan kualitas pelayanan publik bagi Masyarakat di Jawa Timur 7. Digitalisasi pelayanan publik mendukung aktivitas masyarakat	Dinas Komunikasi, Informatika dan Statistik Kota Pasuruan	-	225.167.891,00	DINAS KOMUNIKASI, INFORMATIKA DAN STATISTIK
	2.16.01.2.06.0001	Penyediaan Komponen Instalasi Listrik/Penerangan Bangunan Kantor														
			<i>Jumlah Paket Komponen Instalasi Listrik/Penerangan Bangunan Kantor yang Disediakan</i>				2 Paket	10.678.200,00	- Kota Pasuruan, Semua Kecamatan, Semua Kel/Desa	DANA TRANSFER UMUM-DANA ALOKASI UMUM	Memperkuat Stabilitas Polhukhankam Dan Transformasi Pelayanan Publik	PP7 - Peningkatan Ketentraman, Ketertiban Umum dan peningkatan kualitas pelayanan publik bagi Masyarakat di Jawa Timur 7. Digitalisasi pelayanan publik mendukung aktivitas masyarakat	Dinas Komunikasi, Informatika dan Statistik Kota Pasuruan		11.212.624,00	DINAS KOMUNIKASI, INFORMATIKA DAN STATISTIK
	2.16.01.2.06.0005	Penyediaan Barang Cetak dan Penggandaan														

NO	KODE	URUSAN / BIDANG URUSAN / PROGRAM / KEGIATAN / SUB KEGIATAN	INDIKATOR PROGRAM / KEGIATAN / SUB KEGIATAN	TARGET AKHIR PERIODE RENSTRA OPD	REALISASI CAPAIAN RENJA OPD TAHUN 2022	PRAKIRAAN CAPAIAN TARGET RENJA OPD TAHUN 2023	CAPAIAN KINERJA DAN KERANGKA PENDANAAN					KELOMPOK SASARAN	PRAKIRAAN MAJU RENCANA TAHUN 2025		PERANGKAT DAERAH PENANGGUNG JAWAB	
							TARGET 2024	PAGU INDIKATIF (Rp)	LOKASI	SUMBER DANA	PRIORITAS		TARGET	PAGU INDIKATIF (Rp)		
											NASIONAL					DAERAH
1	2	3	4	5	6	7	8	9	10	11	12	13	14	15	16	17
			<i>Jumlah Paket Barang Cetak dan Penggandaan yang Disediakan</i>				4 Paket	17.722.540,00	- Kota Pasuruan, Semua Kecamatan, Semua Kel/Desa	DANA TRANSFER UMUM-DANA ALOKASI UMUM	Memperkuat Stabilitas Polhukhankam Dan Transformasi Pelayanan Publik	PP7 - Peningkatan Ke tentraman, Ketertiban Umum dan peningkatan kualitas pelayanan publik bagi Masyarakat di Jawa Timur 7. Digitalisasi pelayanan publik mendukung aktivitas masyarakat	Dinas Komunikasi, Informatika dan Statistik Kota Pasuruan		18.608.667,00	DINAS KOMUNIKASI, INFORMATIKA DAN STATISTIK
	2.16.01.2.06.0006	Penyediaan Bahan Bacaan dan Peraturan Perundang-undangan														
			<i>Jumlah Dokumen Bahan Bacaan dan Peraturan Perundang-Undangan yang Disediakan</i>				2 Dokumen	2.358.000,00	- Kota Pasuruan, Semua Kecamatan, Semua Kel/Desa	DANA TRANSFER UMUM-DANA ALOKASI UMUM	Memperkuat Stabilitas Polhukhankam Dan Transformasi Pelayanan Publik	PP7 - Peningkatan Ke tentraman, Ketertiban Umum dan peningkatan kualitas pelayanan publik bagi Masyarakat di Jawa Timur 7. Digitalisasi pelayanan publik mendukung aktivitas masyarakat	Dinas Komunikasi, Informatika dan Statistik Kota Pasuruan		3.404.362,00	DINAS KOMUNIKASI, INFORMATIKA DAN STATISTIK
	2.16.01.2.06.0008	Fasilitasi Kunjungan Tamu														
			<i>Jumlah Laporan Fasilitasi Kunjungan Tamu</i>				4 Laporan	11.357.600,00	- Kota Pasuruan, Semua Kecamatan, Semua Kel/Desa	DANA TRANSFER UMUM-DANA ALOKASI UMUM	Memperkuat Stabilitas Polhukhankam Dan Transformasi Pelayanan Publik	PP7 - Peningkatan Ke tentraman, Ketertiban Umum dan peningkatan kualitas pelayanan publik bagi Masyarakat di Jawa Timur 7. Digitalisasi pelayanan publik mendukung aktivitas masyarakat	Dinas Komunikasi, Informatika dan Statistik Kota Pasuruan		11.942.238,00	DINAS KOMUNIKASI, INFORMATIKA DAN STATISTIK
	2.16.01.2.06.0009	Penyelenggaraan Rapat Koordinasi dan Konsultasi SKPD														

NO	KODE	URUSAN / BIDANG URUSAN / PROGRAM / KEGIATAN / SUB KEGIATAN	INDIKATOR PROGRAM / KEGIATAN / SUB KEGIATAN	TARGET AKHIR PERIODE RENSTRA OPD	REALISASI CAPAIAN RENJA OPD TAHUN 2022	PRAKIRAAN CAPAIAN TARGET RENJA OPD TAHUN 2023	CAPAIAN KINERJA DAN KERANGKA PENDANAAN						KELOMPOK SASARAN	PRAKIRAAN MAJU RENCANA TAHUN 2025		PERANGKAT DAERAH PENANGGUNG JAWAB
							TARGET 2024	PAGU INDIKATIF (Rp)	LOKASI	SUMBER DANA	PRIORITAS			TARGET	PAGU INDIKATIF (Rp)	
											NASIONAL	DAERAH				
1	2	3	4	5	6	7	8	9	10	11	12	13	14	15	16	17
			<i>Jumlah Laporan Penyelenggaraan Rapat Koordinasi dan Konsultasi SKPD</i>				125 Laporan	129.999.600,00	- Kota Pasuruan, Semua Kecamatan, Semua Kel/Desa	DANA TRANSFER UMUM-DANA ALOKASI UMUM	Memperkuat Stabilitas Polhukhankam Dan Transformasi Pelayanan Publik	PP7 - Peningkatan Ketentraman, Ketertiban Umum dan peningkatan kualitas pelayanan publik bagi Masyarakat di Jawa Timur 7. Digitalisasi pelayanan publik mendukung aktivitas masyarakat	Dinas Komunikasi, Informatika dan Statistik Kota Pasuruan		180.000.000,00	DINAS KOMUNIKASI, INFORMATIKA DAN STATISTIK
	2.16.01.2.07	Pengadaan Barang Milik Daerah Penunjang Urusan Pemerintah Daerah	<i>Persentase terpenuhinya pengadaan barang milik daerah</i>	-			85 %	264.666.212,00			Memperkuat Stabilitas Polhukhankam Dan Transformasi Pelayanan Publik	7. Digitalisasi pelayanan publik mendukung aktivitas masyarakat	Dinas Komunikasi, Informatika dan Statistik Kota Pasuruan	-	284.333.385,00	DINAS KOMUNIKASI, INFORMATIKA DAN STATISTIK
	2.16.01.2.07.0005	Pengadaan Mebel														
			<i>Jumlah Paket Mebel yang Disediakan</i>				18 Unit	94.024.900,00	- Kota Pasuruan, Semua Kecamatan, Semua Kel/Desa	DANA TRANSFER UMUM-DANA ALOKASI UMUM	Memperkuat Stabilitas Polhukhankam Dan Transformasi Pelayanan Publik	7. Digitalisasi pelayanan publik mendukung aktivitas masyarakat	Dinas Komunikasi, Informatika dan Statistik Kota Pasuruan		103.972.995,00	DINAS KOMUNIKASI, INFORMATIKA DAN STATISTIK
	2.16.01.2.07.0006	Pengadaan Peralatan dan Mesin Lainnya														
			<i>Jumlah Unit Peralatan dan Mesin Lainnya yang Disediakan</i>				12 Unit	170.641.312,00	- Kota Pasuruan, Semua Kecamatan, Semua Kel/Desa	DANA TRANSFER UMUM-DANA ALOKASI UMUM	Memperkuat Stabilitas Polhukhankam Dan Transformasi Pelayanan Publik	PP7 - Peningkatan Ketentraman, Ketertiban Umum dan peningkatan kualitas pelayanan publik bagi Masyarakat di Jawa Timur 7. Digitalisasi pelayanan publik mendukung aktivitas masyarakat	Dinas Komunikasi, Informatika dan Statistik Kota Pasuruan		180.360.390,00	DINAS KOMUNIKASI, INFORMATIKA DAN STATISTIK

NO	KODE	URUSAN / BIDANG URUSAN / PROGRAM / KEGIATAN / SUB KEGIATAN	INDIKATOR PROGRAM / KEGIATAN / SUB KEGIATAN	TARGET AKHIR PERIODE RENSTRA OPD	REALISASI CAPAIAN RENJA OPD TAHUN 2022	PRAKIRAAN CAPAIAN TARGET RENJA OPD TAHUN 2023	CAPAIAN KINERJA DAN KERANGKA PENDANAAN					KELOMPOK SASARAN	PRAKIRAAN MAJU RENCANA TAHUN 2025		PERANGKAT DAERAH PENANGGUNG JAWAB	
							TARGET 2024	PAGU INDIKATIF (Rp)	LOKASI	SUMBER DANA	PRIORITAS		TARGET	PAGU INDIKATIF (Rp)		
											NASIONAL					DAERAH
1	2	3	4	5	6	7	8	9	10	11	12	13	14	15	16	17
	2.16.01.2.08	Penyediaan Jasa Penunjang Urusan Pemerintahan Daerah	<i>Persentase terpenuhinya jasa penunjang urusan pemerintahan daerah</i>	-			85 %	284.317.750,00			Memperkuat Stabilitas Polhukhankam Dan Transformasi Pelayanan Publik	PP7 - Peningkatan Ke tentraman, Ketertiban Umum dan peningkatan kualitas pelayanan publik bagi Masyarakat di Jawa Timur 7. Digitalisasi pelayanan publik mendukung aktivitas masyarakat	Dinas Komunikasi, Informatika dan Statistik Kota Pasuruan	-	298.095.749,00	DINAS KOMUNIKASI, INFORMATIKA DAN STATISTIK
	2.16.01.2.08.0001	Penyediaan Jasa Surat Menyurat														
			<i>Jumlah Laporan Penyediaan Jasa Surat Menyurat</i>				2 Laporan	4.990.000,00	- Kota Pasuruan, Semua Kecamatan, Semua Kel/Desa	DANA TRANSFER UMUM-DANA ALOKASI UMUM	Memperkuat Stabilitas Polhukhankam Dan Transformasi Pelayanan Publik	PP7 - Peningkatan Ke tentraman, Ketertiban Umum dan peningkatan kualitas pelayanan publik bagi Masyarakat di Jawa Timur 7. Digitalisasi pelayanan publik mendukung aktivitas masyarakat	Dinas Komunikasi, Informatika dan Statistik Kota Pasuruan		4.800.000,00	DINAS KOMUNIKASI, INFORMATIKA DAN STATISTIK
	2.16.01.2.08.0002	Penyediaan Jasa Komunikasi, Sumber Daya Air dan Listrik														
			<i>Jumlah Laporan Penyediaan Jasa Komunikasi, Sumber Daya Air dan Listrik yang Disediakan</i>				12 Laporan	135.558.200,00	- Kota Pasuruan, Semua Kecamatan, Semua Kel/Desa	DANA TRANSFER UMUM-DANA ALOKASI UMUM	Memperkuat Stabilitas Polhukhankam Dan Transformasi Pelayanan Publik	PP7 - Peningkatan Ke tentraman, Ketertiban Umum dan peningkatan kualitas pelayanan publik bagi Masyarakat di Jawa Timur 7. Digitalisasi pelayanan publik mendukung aktivitas masyarakat	Dinas Komunikasi, Informatika dan Statistik Kota Pasuruan		142.336.110,00	DINAS KOMUNIKASI, INFORMATIKA DAN STATISTIK
	2.16.01.2.08.0004	Penyediaan Jasa Pelayanan Umum Kantor														

NO	KODE	URUSAN / BIDANG URUSAN / PROGRAM / KEGIATAN / SUB KEGIATAN	INDIKATOR PROGRAM / KEGIATAN / SUB KEGIATAN	TARGET AKHIR PERIODE RENSTRA OPD	REALISASI CAPAIAN RENJA OPD TAHUN 2022	PRAKIRAAN CAPAIAN TARGET RENJA OPD TAHUN 2023	CAPAIAN KINERJA DAN KERANGKA PENDANAAN					KELOMPOK SASARAN	PRAKIRAAN MAJU RENCANA TAHUN 2025		PERANGKAT DAERAH PENANGGUNG JAWAB	
							TARGET 2024	PAGU INDIKATIF (Rp)	LOKASI	SUMBER DANA	PRIORITAS		TARGET	PAGU INDIKATIF (Rp)		
											NASIONAL					DAERAH
1	2	3	4	5	6	7	8	9	10	11	12	13	14	15	16	17
			<i>Jumlah Laporan Penyediaan Jasa Pelayanan Umum Kantor yang Disediakan</i>				12 Laporan	143.769.550,00	- Kota Pasuruan, Semua Kecamatan, Semua Kel/Desa	DANA TRANSFER UMUM-DANA ALOKASI UMUM	Memperkuat Stabilitas Polhukhank am Dan Tra nsformasi Pelayanan Publik	PP7 - Peningkatan Ke tentraman, Ketertiban Umum dan peningkatan kualitas pelayanan publik bagi Masyarakat di Jawa Timur 7. Digitalisasi pelayanan publik mendukung aktivitas masyarakat	Dinas Komunikasi, Informatika dan Statistik Kota Pasuruan		150.959.639,00	DINAS KOMUNIKASI, INFORMATIKA DAN STATISTIK
	2.16.01.2.09	Pemeliharaan Barang Milik Daerah Penunjang Urusan Pemerintahan Daerah	<i>Persentase barang milik daerah yang terpelihara</i>	-			70 %	408.025.354,00			Memperkuat Stabilitas Polhukhank am Dan Tra nsformasi Pelayanan Publik	PP7 - Peningkatan Ke tentraman, Ketertiban Umum dan peningkatan kualitas pelayanan publik bagi Masyarakat di Jawa Timur 7. Digitalisasi pelayanan publik mendukung aktivitas masyarakat	Dinas Komunikasi, Informatika dan Statistik Kota Pasuruan	-	444.223.173,00	DINAS KOMUNIKASI, INFORMATIKA DAN STATISTIK
	2.16.01.2.09.0001	Penyediaan Jasa Pemeliharaan, Biaya Pemeliharaan, dan Pajak Kendaraan Perorangan Dinas atau Kendaraan Dinas Jabatan														
			<i>Jumlah Kendaraan Perorangan Dinas atau Kendaraan Dinas Jabatan yang Dipelihara dan dibayarkan Pajaknya</i>				1 Unit	40.610.000,00	- Kota Pasuruan, Semua Kecamatan, Semua Kel/Desa	DANA TRANSFER UMUM-DANA ALOKASI UMUM	Memperkuat Stabilitas Polhukhank am Dan Tra nsformasi Pelayanan Publik	PP7 - Peningkatan Ke tentraman, Ketertiban Umum dan peningkatan kualitas pelayanan publik bagi Masyarakat di Jawa Timur 7. Digitalisasi pelayanan publik mendukung aktivitas masyarakat	Dinas Komunikasi, Informatika dan Statistik Kota Pasuruan		46.904.550,00	DINAS KOMUNIKASI, INFORMATIKA DAN STATISTIK
	2.16.01.2.09.0002	Penyediaan Jasa Pemeliharaan, Biaya Pemeliharaan, Pajak dan Perizinan Kendaraan Dinas Operasional atau Lapangan														

NO	KODE	URUSAN / BIDANG URUSAN / PROGRAM / KEGIATAN / SUB KEGIATAN	INDIKATOR PROGRAM / KEGIATAN / SUB KEGIATAN	TARGET AKHIR PERIODE RENSTRA OPD	REALISASI CAPAIAN RENJA OPD TAHUN 2022	PRAKIRAAN CAPAIAN TARGET RENJA OPD TAHUN 2023	CAPAIAN KINERJA DAN KERANGKA PENDANAAN					KELOMPOK SASARAN	PRAKIRAAN MAJU RENCANA TAHUN 2025		PERANGKAT DAERAH PENANGGUNG JAWAB	
							TARGET 2024	PAGU INDIKATIF (Rp)	LOKASI	SUMBER DANA	PRIORITAS		TARGET	PAGU INDIKATIF (Rp)		
											NASIONAL					DAERAH
1	2	3	4	5	6	7	8	9	10	11	12	13	14	15	16	17
			<i>Jumlah Kendaraan Dinas Operasional atau Lapangan yang Dipelihara dan dibayarkan Pajak dan Perizinannya</i>				13 Unit	147.663.354,00	- Kota Pasuruan, Semua Kecamatan, Semua Kel/Desa	DANA TRANSFER UMUM-DANA ALOKASI UMUM	Memperkuat Stabilitas Polhukhankam Dan Transformasi Pelayanan Publik	PP7 - Peningkatan Ke tentraman, Ketertiban Umum dan peningkatan kualitas pelayanan publik bagi Masyarakat di Jawa Timur 7. Digitalisasi pelayanan publik mendukung aktivitas masyarakat	Dinas Komunikasi, Informatika dan Statistik Kota Pasuruan		166.335.423,00	DINAS KOMUNIKASI, INFORMATIKA DAN STATISTIK
	2.16.01.2.09.0006	Pemeliharaan Peralatan dan Mesin Lainnya														
			<i>Jumlah Peralatan dan Mesin Lainnya yang Dipelihara</i>				58 Unit	49.820.000,00	- Kota Pasuruan, Semua Kecamatan, Semua Kel/Desa	DANA TRANSFER UMUM-DANA ALOKASI UMUM	Memperkuat Stabilitas Polhukhankam Dan Transformasi Pelayanan Publik	PP7 - Peningkatan Ke tentraman, Ketertiban Umum dan peningkatan kualitas pelayanan publik bagi Masyarakat di Jawa Timur 7. Digitalisasi pelayanan publik mendukung aktivitas masyarakat	Dinas Komunikasi, Informatika dan Statistik Kota Pasuruan		52.483.200,00	DINAS KOMUNIKASI, INFORMATIKA DAN STATISTIK
	2.16.01.2.09.0009	Pemeliharaan/Rehabilitasi Gedung Kantor dan Bangunan Lainnya														
			<i>Jumlah Gedung Kantor dan Bangunan Lainnya yang Dipelihara/Direhabilitasi</i>				1 Unit	169.932.000,00	- Kota Pasuruan, Semua Kecamatan, Semua Kel/Desa	DANA TRANSFER UMUM-DANA ALOKASI UMUM	Memperkuat Stabilitas Polhukhankam Dan Transformasi Pelayanan Publik	PP7 - Peningkatan Ke tentraman, Ketertiban Umum dan peningkatan kualitas pelayanan publik bagi Masyarakat di Jawa Timur 7. Digitalisasi pelayanan publik mendukung aktivitas masyarakat	Dinas Komunikasi, Informatika dan Statistik Kota Pasuruan		178.500.000,00	DINAS KOMUNIKASI, INFORMATIKA DAN STATISTIK

NO	KODE	URUSAN / BIDANG URUSAN / PROGRAM / KEGIATAN / SUB KEGIATAN	INDIKATOR PROGRAM / KEGIATAN / SUB KEGIATAN	TARGET AKHIR PERIODE RENSTRA OPD	REALISASI CAPAIAN RENJA OPD TAHUN 2022	PRAKIRAAN CAPAIAN TARGET RENJA OPD TAHUN 2023	CAPAIAN KINERJA DAN KERANGKA PENDANAAN					KELOMPOK SASARAN	PRAKIRAAN MAJU RENCANA TAHUN 2025		PERANGKAT DAERAH PENANGGUNG JAWAB	
							TARGET 2024	PAGU INDIKATIF (Rp)	LOKASI	SUMBER DANA	PRIORITAS		TARGET	PAGU INDIKATIF (Rp)		
											NASIONAL					DAERAH
1	2	3	4	5	6	7	8	9	10	11	12	13	14	15	16	17
2.	2.16.02	PROGRAM PENGELOLAAN INFORMASI DAN KOMUNIKASI PUBLIK	<i>Persentase informasi berbasis msyarakat yang dibina Persentase informasi yang dipublikasikan melalui media Persentase Informasi PD yang di unggah</i>	-			85 % 90 % 80 %	4.761.009.081,00						-	5.640.259.826,00	
	2.16.02.2.01	Pengelolaan Informasi dan Komunikasi Publik Pemerintah Daerah Kabupaten/Kota	<i>Persentase informasi pembangunan yang dipublikasikan melalui media massa tepat waktu</i>	-			80 %	4.761.009.081,00			Memperkuat Stabilitas Polhukhankam Dan Transformasi Pelayanan Publik	PP7 - Peningkatan Ketertarikan, Ketertiban Umum dan peningkatan kualitas pelayanan publik bagi Masyarakat di Jawa Timur 7. Digitalisasi pelayanan publik mendukung aktivitas masyarakat	Pemerintah Kota Pasuruan	-	5.640.259.826,00	DINAS KOMUNIKASI, INFORMATIKA DAN STATISTIK
	2.16.02.2.01.0005	Pengelolaan Media Komunikasi Publik														
			<i>Jumlah Dokumen Hasil Pelaksanaan Pengelolaan Media Komunikasi Publik</i>				4 Dokumen	512.205.181,00	- Kota Pasuruan, Semua Kecamatan, Semua Kel/Desa	DANA TRANSFER UMUM-DANA ALOKASI UMUM	Memperkuat Stabilitas Polhukhankam Dan Transformasi Pelayanan Publik	PP7 - Peningkatan Ketertarikan, Ketertiban Umum dan peningkatan kualitas pelayanan publik bagi Masyarakat di Jawa Timur 7. Digitalisasi pelayanan publik mendukung aktivitas masyarakat	Pemerintah Kota Pasuruan		563.425.701,00	DINAS KOMUNIKASI, INFORMATIKA DAN STATISTIK
	2.16.02.2.01.0006	Pelayanan Informasi Publik														

NO	KODE	URUSAN / BIDANG URUSAN / PROGRAM / KEGIATAN / SUB KEGIATAN	INDIKATOR PROGRAM / KEGIATAN / SUB KEGIATAN	TARGET AKHIR PERIODE RENSTRA OPD	REALISASI CAPAIAN RENJA OPD TAHUN 2022	PRAKIRAAN CAPAIAN TARGET RENJA OPD TAHUN 2023	CAPAIAN KINERJA DAN KERANGKA PENDANAAN					KELOMPOK SASARAN	PRAKIRAAN MAJU RENCANA TAHUN 2025		PERANGKAT DAERAH PENANGGUNG JAWAB	
							TARGET 2024	PAGU INDIKATIF (Rp)	LOKASI	SUMBER DANA	PRIORITAS		TARGET	PAGU INDIKATIF (Rp)		
											NASIONAL					DAERAH
1	2	3	4	5	6	7	8	9	10	11	12	13	14	15	16	17
			<i>Jumlah Dokumen Hasil Pelayanan Informasi Publik</i>				7 Dokumen	476.250.000,00	- Kota Pasuruan, Semua Kecamatan, Semua Kel/Desa	DANA TRANSFER UMUM-DANA ALOKASI UMUM	Memperkuat Stabilitas Polhukhankam Dan Transformasi Pelayanan Publik	PP7 - Peningkatan Ke tentraman, Ketertiban Umum dan peningkatan kualitas pelayanan publik bagi Masyarakat di Jawa Timur 7. Digitalisasi pelayanan publik mendukung aktivitas masyarakat	Pemerintah Kota Pasuruan		531.300.000,00	DINAS KOMUNIKASI, INFORMATIKA DAN STATISTIK
	2.16.02.2.01.0007	Layanan Hubungan Media														
			<i>Jumlah Layanan Hubungan Media</i>				3 Layanan	3.268.374.300,00	- Kota Pasuruan, Semua Kecamatan, Semua Kel/Desa	DANA TRANSFER UMUM-DANA ALOKASI UMUM	Memperkuat Stabilitas Polhukhankam Dan Transformasi Pelayanan Publik	PP7 - Peningkatan Ke tentraman, Ketertiban Umum dan peningkatan kualitas pelayanan publik bagi Masyarakat di Jawa Timur 7. Digitalisasi pelayanan publik mendukung aktivitas masyarakat	Pemerintah Kota Pasuruan		3.925.212.500,00	DINAS KOMUNIKASI, INFORMATIKA DAN STATISTIK
	2.16.02.2.01.0012	Penyelenggaraan Hubungan Masyarakat, Media dan Kemitraan Komunitas														
			<i>Jumlah Dokumen Kemitraan dengan Masyarakat, Media dan Komunitas dalam Mendiseminasikan Informasi Program atau Kebijakan</i>				4 Dokumen	504.179.600,00	- Kota Pasuruan, Semua Kecamatan, Semua Kel/Desa	DANA TRANSFER UMUM-DANA ALOKASI UMUM	Memperkuat Stabilitas Polhukhankam Dan Transformasi Pelayanan Publik	PP7 - Peningkatan Ke tentraman, Ketertiban Umum dan peningkatan kualitas pelayanan publik bagi Masyarakat di Jawa Timur 7. Digitalisasi pelayanan publik mendukung aktivitas masyarakat	Pemerintah Kota Pasuruan		620.321.625,00	DINAS KOMUNIKASI, INFORMATIKA DAN STATISTIK

NO	KODE	URUSAN / BIDANG URUSAN / PROGRAM / KEGIATAN / SUB KEGIATAN	INDIKATOR PROGRAM / KEGIATAN / SUB KEGIATAN	TARGET AKHIR PERIODE RENSTRA OPD	REALISASI CAPAIAN RENJA OPD TAHUN 2022	PRAKIRAAN CAPAIAN TARGET RENJA OPD TAHUN 2023	CAPAIAN KINERJA DAN KERANGKA PENDANAAN					KELOMPOK SASARAN	PRAKIRAAN MAJU RENCANA TAHUN 2025		PERANGKAT DAERAH PENANGGUNG JAWAB	
							TARGET 2024	PAGU INDIKATIF (Rp)	LOKASI	SUMBER DANA	PRIORITAS		TARGET	PAGU INDIKATIF (Rp)		
											NASIONAL					DAERAH
1	2	3	4	5	6	7	8	9	10	11	12	13	14	15	16	17
3.	2.16.03	PROGRAM PENGELOLAAN APLIKASI INFORMATIKA	<i>Persentase peningkatan aplikasi yang terintegrasi Persentase layanan jaringan yang ditindaklanjuti Persentase pengamanan informasi dan dokumen publik</i>	-			12 % 100 % 85 %	10.966.643.796,00						-	13.400.915.253,00	
	2.16.03.2.01	Pengelolaan Nama Domain yang Telah Ditetapkan oleh Pemerintah Pusat dan Sub Domain di Lingkup Pemerintah Daerah Kabupaten/Kota	<i>Persentase pengaduan kerusakan jaringan internet dan server yang ditindaklanjuti sesuai SOP</i>	-			80 %	9.499.884.700,00			Memperkuat Stabilitas Polhukhankam Dan Transformasi Pelayanan Publik	PP7 - Peningkatan Ke tentraman, Ketertiban Umum dan peningkatan kualitas pelayanan publik bagi Masyarakat di Jawa Timur 7. Digitalisasi pelayanan publik mendukung aktivitas masyarakat	Perangkat Daerah di Lingkungan Pemerintah Kota Pasuruan	-	11.500.000.000,00	DINAS KOMUNIKASI, INFORMATIKA DAN STATISTIK
	2.16.03.2.01.0003	Penyelenggaraan Sistem Jaringan Intra Pemerintah Daerah														
			<i>Jumlah Sistem Jaringan Intra Pemerintah Daerah</i>				339 Unit	9.499.884.700,00	- Kota Pasuruan, Semua Kecamatan, Semua Kel/Desa	DANA TRANSFER UMUM-DANA ALOKASI UMUM	Memperkuat Stabilitas Polhukhankam Dan Transformasi Pelayanan Publik	PP7 - Peningkatan Ke tentraman, Ketertiban Umum dan peningkatan kualitas pelayanan publik bagi Masyarakat di Jawa Timur 7. Digitalisasi pelayanan publik mendukung aktivitas masyarakat	Perangkat Daerah di Lingkungan Pemerintah Kota Pasuruan		11.500.000.000,00	DINAS KOMUNIKASI, INFORMATIKA DAN STATISTIK

NO	KODE	URUSAN / BIDANG URUSAN / PROGRAM / KEGIATAN / SUB KEGIATAN	INDIKATOR PROGRAM / KEGIATAN / SUB KEGIATAN	TARGET AKHIR PERIODE RENSTRA OPD	REALISASI CAPAIAN RENJA OPD TAHUN 2022	PRAKIRAAN CAPAIAN TARGET RENJA OPD TAHUN 2023	CAPAIAN KINERJA DAN KERANGKA PENDANAAN					KELOMPOK SASARAN	PRAKIRAAN MAJU RENCANA TAHUN 2025		PERANGKAT DAERAH PENANGGUNG JAWAB	
							TARGET 2024	PAGU INDIKATIF (Rp)	LOKASI	SUMBER DANA	PRIORITAS		TARGET	PAGU INDIKATIF (Rp)		
											NASIONAL					DAERAH
1	2	3	4	5	6	7	8	9	10	11	12	13	14	15	16	17
	2.16.03.2.02	Pengelolaan E-government di Lingkup Pemerintah Daerah Kabupaten/Kota	<i>Persentase ketercapaian pengelolaan e-government di lingkup Pemerintah Kabupaten/Kota</i>	-			80 %	1.466.759.096,00			Memperkuat Stabilitas Polhukhankam Dan Transformasi Pelayanan Publik	PP7 - Peningkatan Kelembagaan, Ketertiban Umum dan peningkatan kualitas pelayanan publik bagi Masyarakat di Jawa Timur 7. Digitalisasi pelayanan publik mendukung aktivitas masyarakat	Pemerintah Kota Pasuruan	-	1.900.915.253,00	DINAS KOMUNIKASI, INFORMATIKA DAN STATISTIK
	2.16.03.2.02.0007	Pengembangan Aplikasi dan Proses Bisnis Pemerintahan Berbasis Elektronik														
			<i>Jumlah Aplikasi dan Proses Bisnis Pemerintahan Berbasis Elektronik yang Dikembangkan</i>				20 Unit	1.299.840.276,00	- Kota Pasuruan, Semua Kecamatan, Semua Kel/Desa	DANA TRANSFER UMUM-DANA ALOKASI UMUM	Memperkuat Stabilitas Polhukhankam Dan Transformasi Pelayanan Publik	PP7 - Peningkatan Kelembagaan, Ketertiban Umum dan peningkatan kualitas pelayanan publik bagi Masyarakat di Jawa Timur 7. Digitalisasi pelayanan publik mendukung aktivitas masyarakat	Pemerintah Kota Pasuruan		1.642.112.753,00	DINAS KOMUNIKASI, INFORMATIKA DAN STATISTIK
	2.16.03.2.02.0010	Pengembangan dan Pengelolaan Sumber Daya Teknologi Informasi dan Komunikasi Pemerintah Daerah														
			<i>Jumlah Dokumen Pelaksanaan Pengembangan dan Pengelolaan Sumber Daya Teknologi Informasi dan Komunikasi Pemerintah Daerah</i>				2 Dokumen	166.918.820,00	- Kota Pasuruan, Semua Kecamatan, Semua Kel/Desa	DANA TRANSFER UMUM-DANA ALOKASI UMUM	Memperkuat Stabilitas Polhukhankam Dan Transformasi Pelayanan Publik	PP7 - Peningkatan Kelembagaan, Ketertiban Umum dan peningkatan kualitas pelayanan publik bagi Masyarakat di Jawa Timur 7. Digitalisasi pelayanan publik mendukung aktivitas masyarakat	Pemerintah Kota Pasuruan		258.802.500,00	DINAS KOMUNIKASI, INFORMATIKA DAN STATISTIK
	2.20	URUSAN PEMERINTAHAN BIDANG STATISTIK						490.000.000,00							550.000.000,00	

NO	KODE	URUSAN / BIDANG URUSAN / PROGRAM / KEGIATAN / SUB KEGIATAN	INDIKATOR PROGRAM / KEGIATAN / SUB KEGIATAN	TARGET AKHIR PERIODE RENSTRA OPD	REALISASI CAPAIAN RENJA OPD TAHUN 2022	PRAKIRAAN CAPAIAN TARGET RENJA OPD TAHUN 2023	CAPAIAN KINERJA DAN KERANGKA PENDANAAN					KELOMPOK SASARAN	PRAKIRAAN MAJU RENCANA TAHUN 2025		PERANGKAT DAERAH PENANGGUNG JAWAB	
							TARGET 2024	PAGU INDIKATIF (Rp)	LOKASI	SUMBER DANA	PRIORITAS		TARGET	PAGU INDIKATIF (Rp)		
											NASIONAL					DAERAH
1	2	3	4	5	6	7	8	9	10	11	12	13	14	15	16	17
1.	2.20.02	PROGRAM PENYELENGGARAAN STATISTIK SEKTORAL	<i>Persentase data statistik sektoral yang di publikasi</i>	-			75 %	490.000.000,00						-	550.000.000,00	
	2.20.02.2.01	Penyelenggaraan Statistik Sektoral di Lingkup Daerah Kabupaten/Kota	<i>Jumlah jenis data yang disusun dalam data pokok pembangunan daerah Jumlah jenis data yang disusun dalam profil pembangunan daerah Persentase data statistik sektoral yang di unggah di website</i>	-			33 PD 33 PD 65 %	490.000.000,00			Memperkuat Stabilitas Polhukhank am Dan Transformasi Pelayanan Publik	PP7 - Peningkatan Ke tentraman, Ketertiban Umum dan peningkatan kualitas pelayanan publik bagi Masyarakat di Jawa Timur 7. Digitalisasi pelayanan publik mendukung aktivitas masyarakat	Pemerintah Kota Pasuruan	-	550.000.000,00	DINAS KOMUNIKASI, INFORMATIKA DAN STATISTIK
	2.20.02.2.01.0001	Koordinasi dan Sinkronisasi Pengumpulan, Pengolahan, Analisis dan Diseminasi Data Statistik Sektoral														
			<i>Jumlah Dokumen Koordinasi dan Sinkronisasi Pengumpulan, Pengolahan, Analisis dan Diseminasi Data Statistik Sektoral</i>				2 Dokumen	350.000.000,00	- Kota Pasuruan, Semua Kecamatan, Semua Kel/Desa	DANA TRANSFER UMUM-DANA ALOKASI UMUM	Memperkuat Stabilitas Polhukhank am Dan Transformasi Pelayanan Publik	PP7 - Peningkatan Ke tentraman, Ketertiban Umum dan peningkatan kualitas pelayanan publik bagi Masyarakat di Jawa Timur 7. Digitalisasi pelayanan publik mendukung aktivitas masyarakat	Pemerintah Kota Pasuruan		400.000.000,00	DINAS KOMUNIKASI, INFORMATIKA DAN STATISTIK
	2.20.02.2.01.0002	Peningkatan Kapasitas SDM Pemerintah Daerah dalam Peningkatan Mutu Statistik Daerah yang Terintegrasi														

NO	KODE	URUSAN / BIDANG URUSAN / PROGRAM / KEGIATAN / SUB KEGIATAN	INDIKATOR PROGRAM / KEGIATAN / SUB KEGIATAN	TARGET AKHIR PERIODE RENSTRA OPD	REALISASI CAPAIAN RENJA OPD TAHUN 2022	PRAKIRAAN CAPAIAN TARGET RENJA OPD TAHUN 2023	CAPAIAN KINERJA DAN KERANGKA PENDANAAN					KELOMPOK SASARAN	PRAKIRAAN MAJU RENCANA TAHUN 2025		PERANGKAT DAERAH PENANGGUNG JAWAB	
							TARGET 2024	PAGU INDIKATIF (Rp)	LOKASI	SUMBER DANA	PRIORITAS		TARGET	PAGU INDIKATIF (Rp)		
											NASIONAL					DAERAH
1	2	3	4	5	6	7	8	9	10	11	12	13	14	15	16	17
			<i>Jumlah SDM yang Meningkatkan Kapasitasnya dalam Peningkatan Mutu Statistik Daerah yang Terintegrasi</i>				80 Orang	140.000.000,00	- Kota Pasuruan, Semua Kecamatan, Semua Kel/Desa	DANA TRANSFER UMUM-DANA ALOKASI UMUM	Memperkuat Stabilitas Polhukhankam Dan Transformasi Pelayanan Publik	PP7 - Peningkatan Ketentraman, Ketertiban Umum dan peningkatan kualitas pelayanan publik bagi Masyarakat di Jawa Timur 7. Digitalisasi pelayanan publik mendukung aktivitas masyarakat	Pemerintah Kota Pasuruan		150.000.000,00	DINAS KOMUNIKASI, INFORMATIKA DAN STATISTIK
	2.21	URUSAN PEMERINTAHAN BIDANG PERSANDIAN						117.220.360,00							250.000.000,00	
1.	2.21.02	PROGRAM PENYELENGGARAAN PERSANDIAN UNTUK PENGAMANAN INFORMASI	<i>Persentase layanan keamanan informasi dan persandian</i>	-			8 %	117.220.360,00						-	250.000.000,00	
	2.21.02.2.01	Penyelenggaraan Persandian untuk Pengamanan Informasi Pemerintah Daerah Kabupaten/Kota	<i>Jumlah aplikasi yang tersertifikasi elektronik di lingkungan pemerintah daerah</i>	-			8 unit	117.220.360,00			Memperkuat Stabilitas Polhukhankam Dan Transformasi Pelayanan Publik	PP7 - Peningkatan Ketentraman, Ketertiban Umum dan peningkatan kualitas pelayanan publik bagi Masyarakat di Jawa Timur 7. Digitalisasi pelayanan publik mendukung aktivitas masyarakat	Pemerintah Kota Pasuruan	-	250.000.000,00	DINAS KOMUNIKASI, INFORMATIKA DAN STATISTIK
	2.21.02.2.01.0004	Penyediaan Layanan Keamanan Informasi Pemerintah Daerah Kabupaten/Kota														

NO	KODE	URUSAN / BIDANG URUSAN / PROGRAM / KEGIATAN / SUB KEGIATAN	INDIKATOR PROGRAM / KEGIATAN / SUB KEGIATAN	TARGET AKHIR PERIODE RENSTRA OPD	REALISASI CAPAIAN RENJA OPD TAHUN 2022	PRAKIRAAN CAPAIAN TARGET RENJA OPD TAHUN 2023	CAPAIAN KINERJA DAN KERANGKA PENDANAAN						KELOMPOK SASARAN	PRAKIRAAN MAJU RENCANA TAHUN 2025		PERANGKAT DAERAH PENANGGUNG JAWAB	
							TARGET 2024	PAGU INDIKATIF (Rp)	LOKASI	SUMBER DANA	PRIORITAS			TARGET	PAGU INDIKATIF (Rp)		
											NASIONAL	DAERAH					
1	2	3	4	5	6	7	8	9	10	11	12	13	14	15	16	17	
			<i>Jumlah Perangkat Daerah yang Telah Menggunakan Layanan Keamanan Informasi</i>				41 Perangkat Daerah	117.220.360,00	- Kota Pasuruan, Semua Kecamatan, Semua Kel/Desa	DANA TRANSFER UMUM-DANA ALOKASI UMUM	Memperkuat Stabilitas Polhukhankam Dan Transformasi Pelayanan Publik	PP7 - Peningkatan Ke tentraman, Ketertiban Umum dan peningkatan kualitas pelayanan publik bagi Masyarakat di Jawa Timur 7. Digitalisasi pelayanan publik mendukung aktivitas masyarakat	Pemerintah Kota Pasuruan		250.000.000,00	DINAS KOMUNIKASI, INFORMATIKA DAN STATISTIK	
		DINAS KOPERASI DAN USAHA MIKRO						6.674.504.529,00								7.128.474.873,00	
	2	URUSAN PEMERINTAHAN WAJIB YANG TIDAK BERKAITAN DENGAN PELAYANAN DASAR						6.674.504.529,00							7.128.474.873,00		
	2.17	URUSAN PEMERINTAHAN BIDANG KOPERASI, USAHA KECIL, DAN MENENGAH						6.674.504.529,00							7.128.474.873,00		
1.	2.17.01	PROGRAM PENUNJANG URUSAN PEMERINTAHAN DAERAH KABUPATEN/KOTA	<i>Persentase kebutuhan penunjang pemerintahan yang terfasilitasi</i>	-			95 %	4.283.424.829,00						-	4.520.409.079,00		
	2.17.01.2.01	Perencanaan, Penganggaran, dan Evaluasi Kinerja Perangkat Daerah	<i>persentase dokumen perencanaan dan evaluasi kinerja yang tersusun tepat waktu</i>	-			85 %	37.578.200,00			Memperkuat Ketahanan Ekonomi Untuk Pertumbuhan Yang Berkualitas dan Berkeadilan	PP1 - Pemulihan Ekonomi Kerakyatan melalui Peningkatan Nilai Tambah Sektor Sekunder dan Pariwisata; 2. Perluasan promosi dan pasar industri olahan yang siap ekspor	Dokumen	-	39.100.000,00	DINAS KOPERASI DAN USAHA MIKRO	
	2.17.01.2.01.0001	Penyusunan Dokumen Perencanaan Perangkat Daerah															

NO	KODE	URUSAN / BIDANG URUSAN / PROGRAM / KEGIATAN / SUB KEGIATAN	INDIKATOR PROGRAM / KEGIATAN / SUB KEGIATAN	TARGET AKHIR PERIODE RENSTRA OPD	REALISASI CAPAIAN RENJA OPD TAHUN 2022	PRAKIRAAN CAPAIAN TARGET RENJA OPD TAHUN 2023	CAPAIAN KINERJA DAN KERANGKA PENDANAAN						KELOMPOK SASARAN	PRAKIRAAN MAJU RENCANA TAHUN 2025		PERANGKAT DAERAH PENANGGUNG JAWAB
							TARGET 2024	PAGU INDIKATIF (Rp)	LOKASI	SUMBER DANA	PRIORITAS			TARGET	PAGU INDIKATIF (Rp)	
											NASIONAL	DAERAH				
1	2	3	4	5	6	7	8	9	10	11	12	13	14	15	16	17
			<i>Jumlah Dokumen Perencanaan Perangkat Daerah</i>				12 Dokumen	24.578.600,00	- Kota Pasuruan, Semua Kecamatan, Semua Kel/Desa	DANA TRANSFER UMUM-DANA ALOKASI UMUM	Memperkuat Ketahanan Ekonomi Untuk Pertumbuhan Yang Berkualitas dan Berkeadilan	PP1 - Pemulihan Ekonomi Kerakyatan melalui Pen ingkatan Nilai Tambah Sektor Sekunder dan Pariwisata; 2. Perluasan promosi dan pasar industri olahan yang siap ekspor	Dokumen		25.000.000,00	DINAS KOPERASI DAN USAHA MIKRO
	2.17.01.2.01.0006	Koordinasi dan Penyusunan Laporan Capaian Kinerja dan Ikhtisar Realisasi Kinerja SKPD														
			<i>Jumlah Laporan Capaian Kinerja dan Ikhtisar Realisasi Kinerja SKPD dan Laporan Hasil Koordinasi Penyusunan Laporan Capaian Kinerja dan Ikhtisar Realisasi Kinerja SKPD</i>				4 Laporan	2.999.600,00	- Kota Pasuruan, Semua Kecamatan, Semua Kel/Desa	DANA TRANSFER UMUM-DANA ALOKASI UMUM	Memperkuat Ketahanan Ekonomi Untuk Pertumbuhan Yang Berkualitas dan Berkeadilan	PP1 - Pemulihan Ekonomi Kerakyatan melalui Pen ingkatan Nilai Tambah Sektor Sekunder dan Pariwisata; 2. Perluasan promosi dan pasar industri olahan yang siap ekspor	Dokumen		3.100.000,00	DINAS KOPERASI DAN USAHA MIKRO
	2.17.01.2.01.0007	Evaluasi Kinerja Perangkat Daerah														
			<i>Jumlah Laporan Evaluasi Kinerja Perangkat Daerah</i>				1 Laporan	10.000.000,00	- Kota Pasuruan, Semua Kecamatan, Semua Kel/Desa	DANA TRANSFER UMUM-DANA ALOKASI UMUM	Memperkuat Ketahanan Ekonomi Untuk Pertumbuhan Yang Berkualitas dan Berkeadilan	PP1 - Pemulihan Ekonomi Kerakyatan melalui Pen ingkatan Nilai Tambah Sektor Sekunder dan Pariwisata; 2. Perluasan promosi dan pasar industri olahan yang siap ekspor	Dokumen		11.000.000,00	DINAS KOPERASI DAN USAHA MIKRO

NO	KODE	URUSAN / BIDANG URUSAN / PROGRAM / KEGIATAN / SUB KEGIATAN	INDIKATOR PROGRAM / KEGIATAN / SUB KEGIATAN	TARGET AKHIR PERIODE RENSTRA OPD	REALISASI CAPAIAN RENJA OPD TAHUN 2022	PRAKIRAAN CAPAIAN TARGET RENJA OPD TAHUN 2023	CAPAIAN KINERJA DAN KERANGKA PENDANAAN					KELOMPOK SASARAN	PRAKIRAAN MAJU RENCANA TAHUN 2025		PERANGKAT DAERAH PENANGGUNG JAWAB	
							TARGET 2024	PAGU INDIKATIF (Rp)	LOKASI	SUMBER DANA	PRIORITAS		TARGET	PAGU INDIKATIF (Rp)		
											NASIONAL					DAERAH
1	2	3	4	5	6	7	8	9	10	11	12	13	14	15	16	17
	2.17.01.2.02	Administrasi Keuangan Perangkat Daerah	<i>Presentase Laporan Keuangan yang Tersusun Tepat Waktu</i>	-			85 %	2.919.413.236,00			Memperkuat Ketahanan Ekonomi Untuk Pertumbuhan Yang Berkualitas dan Berkeadilan	PP1 - Pemulihan Ekonomi Kerakyatan melalui Pen ingkatan Nilai Tambah Sektor Sekunder dan Pariwisata; 2. Perluasan promosi dan pasar industri olahan yang siap ekspor	ASN Dinas Koperasi dan Usaha Mikro	-	3.066.000.000,00	DINAS KOPERASI DAN USAHA MIKRO
	2.17.01.2.02.0001	Penyediaan Gaji dan Tunjangan ASN														
			<i>Jumlah Orang yang Menerima Gaji dan Tunjangan ASN</i>				24 Orang/bulan	2.854.101.136,00	- Kota Pasuruan, Semua Kecamatan, Semua Kel/Desa	DANA TRANSFER UMUM-DANA ALOKASI UMUM	Memperkuat Ketahanan Ekonomi Untuk Pertumbuhan Yang Berkualitas dan Berkeadilan	PP1 - Pemulihan Ekonomi Kerakyatan melalui Pen ingkatan Nilai Tambah Sektor Sekunder dan Pariwisata; 2. Perluasan promosi dan pasar industri olahan yang siap ekspor	ASN Dinas Koperasi dan Usaha Mikro		3.000.000.000,00	DINAS KOPERASI DAN USAHA MIKRO
	2.17.01.2.02.0007	Koordinasi dan Penyusunan Laporan Keuangan Bulanan/ Triwulanan/ Semesteran SKPD														
			<i>Jumlah Laporan Keuangan Bulanan/ Triwulanan/ Semesteran SKPD dan Laporan Koordinasi Penyusunan Laporan Keuangan Bulanan/Triwulana n/Semesteran SKPD</i>				12 Laporan	65.312.100,00	- Kota Pasuruan, Semua Kecamatan, Semua Kel/Desa	DANA TRANSFER UMUM-DANA ALOKASI UMUM	Memperkuat Ketahanan Ekonomi Untuk Pertumbuhan Yang Berkualitas dan Berkeadilan	PP1 - Pemulihan Ekonomi Kerakyatan melalui Pen ingkatan Nilai Tambah Sektor Sekunder dan Pariwisata; 2. Perluasan promosi dan pasar industri olahan yang siap ekspor	ASN Dinas Koperasi dan Usaha Mikro		66.000.000,00	DINAS KOPERASI DAN USAHA MIKRO

NO	KODE	URUSAN / BIDANG URUSAN / PROGRAM / KEGIATAN / SUB KEGIATAN	INDIKATOR PROGRAM / KEGIATAN / SUB KEGIATAN	TARGET AKHIR PERIODE RENSTRA OPD	REALISASI CAPAIAN RENJA OPD TAHUN 2022	PRAKIRAAN CAPAIAN TARGET RENJA OPD TAHUN 2023	CAPAIAN KINERJA DAN KERANGKA PENDANAAN					KELOMPOK SASARAN	PRAKIRAAN MAJU RENCANA TAHUN 2025		PERANGKAT DAERAH PENANGGUNG JAWAB	
							TARGET 2024	PAGU INDIKATIF (Rp)	LOKASI	SUMBER DANA	PRIORITAS		TARGET	PAGU INDIKATIF (Rp)		
											NASIONAL					DAERAH
1	2	3	4	5	6	7	8	9	10	11	12	13	14	15	16	17
	2.17.01.2.03	Administrasi Barang Milik Daerah pada Perangkat Daerah	<i>Persentase Laporan Barang Milik Daerah yang Tepat Waktu</i>	-			85 %	4.392.700,00			Memperkuat Ketahanan Ekonomi Untuk Pertumbuhan Yang Berkualitas dan Berkeadilan	PP1 - Pemulihan Ekonomi Kerakyatan melalui Peningkatan Nilai Tambah Sektor Sekunder dan Pariwisata; 2. Perluasan promosi dan pasar industri olahan yang siap ekspor	Dokumen	-	5.600.000,00	DINAS KOPERASI DAN USAHA MIKRO
	2.17.01.2.03.0005	Rekonsiliasi dan Penyusunan Laporan Barang Milik Daerah pada SKPD														
			<i>Jumlah Laporan Rekonsiliasi dan Penyusunan Laporan Barang Milik Daerah pada SKPD</i>				14 Laporan	4.392.700,00	- Kota Pasuruan, Semua Kecamatan, Semua Kel/Desa	DANA TRANSFER UMUM-DANA ALOKASI UMUM	Memperkuat Ketahanan Ekonomi Untuk Pertumbuhan Yang Berkualitas dan Berkeadilan	PP1 - Pemulihan Ekonomi Kerakyatan melalui Peningkatan Nilai Tambah Sektor Sekunder dan Pariwisata; 2. Perluasan promosi dan pasar industri olahan yang siap ekspor	Dokumen		5.600.000,00	DINAS KOPERASI DAN USAHA MIKRO
	2.17.01.2.05	Administrasi Kepegawaian Perangkat Daerah	<i>Persentase SDM aparatur yang meningkat kompetensinya</i>	-			90 %	28.306.000,00			Memperkuat Ketahanan Ekonomi Untuk Pertumbuhan Yang Berkualitas dan Berkeadilan	PP1 - Pemulihan Ekonomi Kerakyatan melalui Peningkatan Nilai Tambah Sektor Sekunder dan Pariwisata; 2. Perluasan promosi dan pasar industri olahan yang siap ekspor	ASN Dinas Koperasi dan Usaha Mikro	-	93.850.000,00	DINAS KOPERASI DAN USAHA MIKRO
	2.17.01.2.05.0003	Pendataan dan Pengolahan Administrasi Kepegawaian														

NO	KODE	URUSAN / BIDANG URUSAN / PROGRAM / KEGIATAN / SUB KEGIATAN	INDIKATOR PROGRAM / KEGIATAN / SUB KEGIATAN	TARGET AKHIR PERIODE RENSTRA OPD	REALISASI CAPAIAN RENJA OPD TAHUN 2022	PRAKIRAAN CAPAIAN TARGET RENJA OPD TAHUN 2023	CAPAIAN KINERJA DAN KERANGKA PENDANAAN						KELOMPOK SASARAN	PRAKIRAAN MAJU RENCANA TAHUN 2025		PERANGKAT DAERAH PENANGGUNG JAWAB
							TARGET 2024	PAGU INDIKATIF (Rp)	LOKASI	SUMBER DANA	PRIORITAS			TARGET	PAGU INDIKATIF (Rp)	
											NASIONAL	DAERAH				
1	2	3	4	5	6	7	8	9	10	11	12	13	14	15	16	17
			<i>Jumlah Dokumen Pendataan dan Pengolahan Administrasi Kepegawaian</i>				4 Dokumen	8.306.000,00	- Kota Pasuruan, Semua Kecamatan, Semua Kel/Desa	DANA TRANSFER UMUM-DANA ALOKASI UMUM	Memperkuat Ketahanan Ekonomi Untuk Pertumbuhan Yang Berkualitas dan Berkeadilan	PP1 - Pemulihan Ekonomi Kerakyatan melalui Peningkatan Nilai Tambah Sektor Sekunder dan Pariwisata; 2. Perluasan promosi dan pasar industri olahan yang siap ekspor	ASN Dinas Koperasi dan Usaha Mikro		8.350.000,00	DINAS KOPERASI DAN USAHA MIKRO
	2.17.01.2.05.0010	Sosialisasi Peraturan Perundang-Undangan														
			<i>Jumlah Orang yang Mengikuti Sosialisasi Peraturan Perundang-Undangan</i>				35 Orang	20.000.000,00	- Kota Pasuruan, Semua Kecamatan, Semua Kel/Desa	DANA TRANSFER UMUM-DANA ALOKASI UMUM	Memperkuat Ketahanan Ekonomi Untuk Pertumbuhan Yang Berkualitas dan Berkeadilan	PP1 - Pemulihan Ekonomi Kerakyatan melalui Peningkatan Nilai Tambah Sektor Sekunder dan Pariwisata; 2. Perluasan promosi dan pasar industri olahan yang siap ekspor	ASN Dinas Koperasi dan Usaha Mikro		85.500.000,00	DINAS KOPERASI DAN USAHA MIKRO
	2.17.01.2.06	Administrasi Umum Perangkat Daerah	<i>Persentase terpenuhinya layanan administrasi perkantoran</i>	-			85 %	160.702.200,00			Memperkuat Ketahanan Ekonomi Untuk Pertumbuhan Yang Berkualitas dan Berkeadilan	PP1 - Pemulihan Ekonomi Kerakyatan melalui Peningkatan Nilai Tambah Sektor Sekunder dan Pariwisata; 2. Perluasan promosi dan pasar industri olahan yang siap ekspor	Dinas Koperasi dan Usaha Mikro	-	172.400.000,00	DINAS KOPERASI DAN USAHA MIKRO
	2.17.01.2.06.0001	Penyediaan Komponen Instalasi Listrik/Penerangan Bangunan Kantor														

NO	KODE	URUSAN / BIDANG URUSAN / PROGRAM / KEGIATAN / SUB KEGIATAN	INDIKATOR PROGRAM / KEGIATAN / SUB KEGIATAN	TARGET AKHIR PERIODE RENSTRA OPD	REALISASI CAPAIAN RENJA OPD TAHUN 2022	PRAKIRAAN CAPAIAN TARGET RENJA OPD TAHUN 2023	CAPAIAN KINERJA DAN KERANGKA PENDANAAN					KELOMPOK SASARAN	PRAKIRAAN MAJU RENCANA TAHUN 2025		PERANGKAT DAERAH PENANGGUNG JAWAB	
							TARGET 2024	PAGU INDIKATIF (Rp)	LOKASI	SUMBER DANA	PRIORITAS		TARGET	PAGU INDIKATIF (Rp)		
											NASIONAL					DAERAH
1	2	3	4	5	6	7	8	9	10	11	12	13	14	15	16	17
			<i>Jumlah Paket Komponen Instalasi Listrik/Penerangan Bangunan Kantor yang Disediakan</i>				15 Paket	14.066.400,00	- Kota Pasuruan, Semua Kecamatan, Semua Kel/Desa	DANA TRANSFER UMUM-DANA ALOKASI UMUM	Memperkuat Ketahanan Ekonomi Untuk Pertumbuhan Yang Berkualitas dan Berkeadilan	PP1 - Pemulihan Ekonomi Kerakyatan melalui Peningkatan Nilai Tambah Sektor Sekunder dan Pariwisata; 2. Perluasan promosi dan pasar industri olahan yang siap ekspor	Dinas Koperasi dan Usaha Mikro		15.000.000,00	DINAS KOPERASI DAN USAHA MIKRO
	2.17.01.2.06.0005	Penyediaan Barang Cetak dan Penggandaan														
			<i>Jumlah Paket Barang Cetak dan Penggandaan yang Disediakan</i>				8 Paket	11.564.400,00	- Kota Pasuruan, Semua Kecamatan, Semua Kel/Desa	DANA TRANSFER UMUM-DANA ALOKASI UMUM	Memperkuat Ketahanan Ekonomi Untuk Pertumbuhan Yang Berkualitas dan Berkeadilan	PP1 - Pemulihan Ekonomi Kerakyatan melalui Peningkatan Nilai Tambah Sektor Sekunder dan Pariwisata; 2. Perluasan promosi dan pasar industri olahan yang siap ekspor	Dinas Koperasi dan Usaha Mikro		12.500.000,00	DINAS KOPERASI DAN USAHA MIKRO
	2.17.01.2.06.0006	Penyediaan Bahan Bacaan dan Peraturan Perundang-undangan														
			<i>Jumlah Dokumen Bahan Bacaan dan Peraturan Perundang-Undangan yang Disediakan</i>				3 Dokumen	4.784.400,00	- Kota Pasuruan, Semua Kecamatan, Semua Kel/Desa	DANA TRANSFER UMUM-DANA ALOKASI UMUM	Memperkuat Ketahanan Ekonomi Untuk Pertumbuhan Yang Berkualitas dan Berkeadilan	PP1 - Pemulihan Ekonomi Kerakyatan melalui Peningkatan Nilai Tambah Sektor Sekunder dan Pariwisata; 2. Perluasan promosi dan pasar industri olahan yang siap ekspor	Dinas Koperasi dan Usaha Mikro		4.900.000,00	DINAS KOPERASI DAN USAHA MIKRO

NO	KODE	URUSAN / BIDANG URUSAN / PROGRAM / KEGIATAN / SUB KEGIATAN	INDIKATOR PROGRAM / KEGIATAN / SUB KEGIATAN	TARGET AKHIR PERIODE RENSTRA OPD	REALISASI CAPAIAN RENJA OPD TAHUN 2022	PRAKIRAAN CAPAIAN TARGET RENJA OPD TAHUN 2023	CAPAIAN KINERJA DAN KERANGKA PENDANAAN						KELOMPOK SASARAN	PRAKIRAAN MAJU RENCANA TAHUN 2025		PERANGKAT DAERAH PENANGGUNG JAWAB
							TARGET 2024	PAGU INDIKATIF (Rp)	LOKASI	SUMBER DANA	PRIORITAS			TARGET	PAGU INDIKATIF (Rp)	
											NASIONAL	DAERAH				
1	2	3	4	5	6	7	8	9	10	11	12	13	14	15	16	17
	2.17.01.2.06.0009	Penyelenggaraan Rapat Koordinasi dan Konsultasi SKPD														
			<i>Jumlah Laporan Penyelenggaraan Rapat Koordinasi dan Konsultasi SKPD</i>				62 Laporan	130.287.000,00	- Kota Pasuruan, Semua Kecamatan, Semua Kel/Desa	DANA TRANSFER UMUM-DANA ALOKASI UMUM	Memperkuat Ketahanan Ekonomi Untuk Pertumbuhan Yang Berkualitas dan Berkeadilan	2. Perluasan promosi dan pasar industri olahan yang siap ekspor	Dinas Koperasi dan Usaha Mikro		140.000.000,00	DINAS KOPERASI DAN USAHA MIKRO
	2.17.01.2.07	Pengadaan Barang Milik Daerah Penunjang Urusan Pemerintah Daerah	<i>Persentase terpenuhinya pengadaan barang milik daerah</i>	-			90 %	392.688.940,00			Memperkuat Ketahanan Ekonomi Untuk Pertumbuhan Yang Berkualitas dan Berkeadilan	PP1 - Pemulihan Ekonomi Kerakyatan melalui Peningkatan Nilai Tambah Sektor Sekunder dan Pariwisata; 2. Perluasan promosi dan pasar industri olahan yang siap ekspor	Kantor Dinas Koperasi dan Usaha Mikro	-	390.000.000,00	DINAS KOPERASI DAN USAHA MIKRO
	2.17.01.2.07.0006	Pengadaan Peralatan dan Mesin Lainnya														
			<i>Jumlah Unit Peralatan dan Mesin Lainnya yang Disediakan</i>				4 Unit	392.688.940,00	- Kota Pasuruan, Semua Kecamatan, Semua Kel/Desa	DANA TRANSFER UMUM-DANA ALOKASI UMUM	Memperkuat Ketahanan Ekonomi Untuk Pertumbuhan Yang Berkualitas dan Berkeadilan	PP1 - Pemulihan Ekonomi Kerakyatan melalui Peningkatan Nilai Tambah Sektor Sekunder dan Pariwisata; 2. Perluasan promosi dan pasar industri olahan yang siap ekspor	Kantor Dinas Koperasi dan Usaha Mikro		390.000.000,00	DINAS KOPERASI DAN USAHA MIKRO

NO	KODE	URUSAN / BIDANG URUSAN / PROGRAM / KEGIATAN / SUB KEGIATAN	INDIKATOR PROGRAM / KEGIATAN / SUB KEGIATAN	TARGET AKHIR PERIODE RENSTRA OPD	REALISASI CAPAIAN RENJA OPD TAHUN 2022	PRAKIRAAN CAPAIAN TARGET RENJA OPD TAHUN 2023	CAPAIAN KINERJA DAN KERANGKA PENDANAAN					KELOMPOK SASARAN	PRAKIRAAN MAJU RENCANA TAHUN 2025		PERANGKAT DAERAH PENANGGUNG JAWAB	
							TARGET 2024	PAGU INDIKATIF (Rp)	LOKASI	SUMBER DANA	PRIORITAS		TARGET	PAGU INDIKATIF (Rp)		
											NASIONAL					DAERAH
1	2	3	4	5	6	7	8	9	10	11	12	13	14	15	16	17
	2.17.01.2.08	Penyediaan Jasa Penunjang Urusan Pemerintahan Daerah	<i>Persentase terpenuhinya jasa penunjang layanan perkantoran</i>	-			90 %	509.237.100,00			Memperkuat Ketahanan Ekonomi Untuk Pertumbuhan Yang Berkualitas dan Berkeadilan	PP1 - Pemulihan Ekonomi Kerakyatan melalui Pen ingkatan Nilai Tambah Sektor Sekunder dan Pariwisata; 2. Perluasan promosi dan pasar industri olahan yang siap ekspor	Dinas Koperasi dan Usaha Mikro	-	520.045.900,00	DINAS KOPERASI DAN USAHA MIKRO
	2.17.01.2.08.0001	Penyediaan Jasa Surat Menyurat														
			<i>Jumlah Laporan Penyediaan Jasa Surat Menyurat</i>				400 Laporan	4.000.000,00	- Kota Pasuruan, Semua Kecamatan, Semua Kel/Desa	DANA TRANSFER UMUM-DANA ALOKASI UMUM	Memperkuat Ketahanan Ekonomi Untuk Pertumbuhan Yang Berkualitas dan Berkeadilan	PP1 - Pemulihan Ekonomi Kerakyatan melalui Pen ingkatan Nilai Tambah Sektor Sekunder dan Pariwisata; 2. Perluasan promosi dan pasar industri olahan yang siap ekspor	Dinas Koperasi dan Usaha Mikro		4.100.000,00	DINAS KOPERASI DAN USAHA MIKRO
	2.17.01.2.08.0002	Penyediaan Jasa Komunikasi, Sumber Daya Air dan Listrik														
			<i>Jumlah Laporan Penyediaan Jasa Komunikasi, Sumber Daya Air dan Listrik yang Disediakan</i>				12 Laporan	250.291.200,00	- Kota Pasuruan, Semua Kecamatan, Semua Kel/Desa	DANA TRANSFER UMUM-DANA ALOKASI UMUM	Memperkuat Ketahanan Ekonomi Untuk Pertumbuhan Yang Berkualitas dan Berkeadilan	PP1 - Pemulihan Ekonomi Kerakyatan melalui Pen ingkatan Nilai Tambah Sektor Sekunder dan Pariwisata; 2. Perluasan promosi dan pasar industri olahan yang siap ekspor	Dinas Koperasi dan Usaha Mikro		260.000.000,00	DINAS KOPERASI DAN USAHA MIKRO

NO	KODE	URUSAN / BIDANG URUSAN / PROGRAM / KEGIATAN / SUB KEGIATAN	INDIKATOR PROGRAM / KEGIATAN / SUB KEGIATAN	TARGET AKHIR PERIODE RENSTRA OPD	REALISASI CAPAIAN RENJA OPD TAHUN 2022	PRAKIRAAN CAPAIAN TARGET RENJA OPD TAHUN 2023	CAPAIAN KINERJA DAN KERANGKA PENDANAAN						KELOMPOK SASARAN	PRAKIRAAN MAJU RENCANA TAHUN 2025		PERANGKAT DAERAH PENANGGUNG JAWAB
							TARGET 2024	PAGU INDIKATIF (Rp)	LOKASI	SUMBER DANA	PRIORITAS			TARGET	PAGU INDIKATIF (Rp)	
											NASIONAL	DAERAH				
1	2	3	4	5	6	7	8	9	10	11	12	13	14	15	16	17
	2.17.01.2.08.0004	Penyediaan Jasa Pelayanan Umum Kantor														
			<i>Jumlah Laporan Penyediaan Jasa Pelayanan Umum Kantor yang Disediakan</i>				13 Laporan	254.945.900,00	- Kota Pasuruan, Semua Kecamatan, Semua Kel/Desa	DANA TRANSFER UMUM-DANA ALOKASI UMUM	Memperkuat Ketahanan Ekonomi Untuk Pertumbuhan Yang Berkualitas dan Berkeadilan	PP1 - Pemulihan Ekonomi Kerakyatan melalui Peningkatan Nilai Tambah Sektor Sekunder dan Pariwisata; 2. Perluasan promosi dan pasar industri olahan yang siap ekspor	Dinas Koperasi dan Usaha Mikro		255.945.900,00	DINAS KOPERASI DAN USAHA MIKRO
	2.17.01.2.09	Pemeliharaan Barang Milik Daerah Penunjang Urusan Pemerintahan Daerah	<i>Persentase Barang Milik Daerah yang terpelihara</i>	-			85 %	231.106.453,00			Memperkuat Ketahanan Ekonomi Untuk Pertumbuhan Yang Berkualitas dan Berkeadilan	PP1 - Pemulihan Ekonomi Kerakyatan melalui Peningkatan Nilai Tambah Sektor Sekunder dan Pariwisata; 2. Perluasan promosi dan pasar industri olahan yang siap ekspor	Kantor Dinas Koperasi dan Usaha Mikro	-	233.413.179,00	DINAS KOPERASI DAN USAHA MIKRO
	2.17.01.2.09.0001	Penyediaan Jasa Pemeliharaan, Biaya Pemeliharaan, dan Pajak Kendaraan Perorangan Dinas atau Kendaraan Dinas Jabatan														
			<i>Jumlah Kendaraan Perorangan Dinas atau Kendaraan Dinas Jabatan yang Dipelihara dan Dibayarkan Pajaknya</i>				10 Unit	86.193.359,00	- Kota Pasuruan, Semua Kecamatan, Semua Kel/Desa	DANA TRANSFER UMUM-DANA ALOKASI UMUM	Memperkuat Ketahanan Ekonomi Untuk Pertumbuhan Yang Berkualitas dan Berkeadilan	PP1 - Pemulihan Ekonomi Kerakyatan melalui Peningkatan Nilai Tambah Sektor Sekunder dan Pariwisata; 2. Perluasan promosi dan pasar industri olahan yang siap ekspor	Kantor Dinas Koperasi dan Usaha Mikro		86.500.000,00	DINAS KOPERASI DAN USAHA MIKRO

NO	KODE	URUSAN / BIDANG URUSAN / PROGRAM / KEGIATAN / SUB KEGIATAN	INDIKATOR PROGRAM / KEGIATAN / SUB KEGIATAN	TARGET AKHIR PERIODE RENSTRA OPD	REALISASI CAPAIAN RENJA OPD TAHUN 2022	PRAKIRAAN CAPAIAN TARGET RENJA OPD TAHUN 2023	CAPAIAN KINERJA DAN KERANGKA PENDANAAN						KELOMPOK SASARAN	PRAKIRAAN MAJU RENCANA TAHUN 2025		PERANGKAT DAERAH PENANGGUNG JAWAB
							TARGET 2024	PAGU INDIKATIF (Rp)	LOKASI	SUMBER DANA	PRIORITAS			TARGET	PAGU INDIKATIF (Rp)	
											NASIONAL	DAERAH				
1	2	3	4	5	6	7	8	9	10	11	12	13	14	15	16	17
	2.17.01.2.09.0006	Pemeliharaan Peralatan dan Mesin Lainnya														
			<i>Jumlah Peralatan dan Mesin Lainnya yang Dipelihara</i>				10 Unit	24.536.344,00	- Kota Pasuruan, Semua Kecamatan, Semua Kel/Desa	DANA TRANSFER UMUM-DANA ALOKASI UMUM	Memperkuat Ketahanan Ekonomi Untuk Pertumbuhan Yang Berkualitas dan Berkeadilan	PP1 - Pemulihan Ekonomi Kerakyatan melalui Peningkatan Nilai Tambah Sektor Sekunder dan Pariwisata; 2. Perluasan promosi dan pasar industri olahan yang siap ekspor	Kantor Dinas Koperasi dan Usaha Mikro		25.536.344,00	DINAS KOPERASI DAN USAHA MIKRO
	2.17.01.2.09.0011	Pemeliharaan/Rehabilitasi Sarana dan Prasarana Pendukung Gedung Kantor atau Bangunan Lainnya														
			<i>Jumlah Sarana dan Prasarana Pendukung Gedung Kantor atau Bangunan Lainnya yang Dipelihara/Direhabilitasi</i>				1 Unit	120.376.750,00	- Kota Pasuruan, Semua Kecamatan, Semua Kel/Desa	DANA TRANSFER UMUM-DANA ALOKASI UMUM	Memperkuat Ketahanan Ekonomi Untuk Pertumbuhan Yang Berkualitas dan Berkeadilan	PP1 - Pemulihan Ekonomi Kerakyatan melalui Peningkatan Nilai Tambah Sektor Sekunder dan Pariwisata; 2. Perluasan promosi dan pasar industri olahan yang siap ekspor	Kantor Dinas Koperasi dan Usaha Mikro		121.376.835,00	DINAS KOPERASI DAN USAHA MIKRO
2.	2.17.03	PROGRAM PENGAWASAN DAN PEMERIKSAAN KOPERASI	<i>Prosentase pertumbuhan koperasi yang melaksanakan RAT</i>	-			2,56 %	35.908.700,00						-	38.000.000,00	

NO	KODE	URUSAN / BIDANG URUSAN / PROGRAM / KEGIATAN / SUB KEGIATAN	INDIKATOR PROGRAM / KEGIATAN / SUB KEGIATAN	TARGET AKHIR PERIODE RENSTRA OPD	REALISASI CAPAIAN RENJA OPD TAHUN 2022	PRAKIRAAN CAPAIAN TARGET RENJA OPD TAHUN 2023	CAPAIAN KINERJA DAN KERANGKA PENDANAAN					KELOMPOK SASARAN	PRAKIRAAN MAJU RENCANA TAHUN 2025		PERANGKAT DAERAH PENANGGUNG JAWAB	
							TARGET 2024	PAGU INDIKATIF (Rp)	LOKASI	SUMBER DANA	PRIORITAS		TARGET	PAGU INDIKATIF (Rp)		
											NASIONAL					DAERAH
1	2	3	4	5	6	7	8	9	10	11	12	13	14	15	16	17
	2.17.03.2.01	Pemeriksaan dan Pengawasan Koperasi, Koperasi Simpan Pinjam/Unit Simpan Pinjam Koperasi yang Wilayah Keanggotaannya dalam Daerah Kabupaten/ Kota	<i>Prosentase jumlah Koperasi yang melakukan RAT</i>	-			57 %	35.908.700,00			Memperkuat Ketahanan Ekonomi Untuk Pertumbuhan Yang Berkualitas dan Berkeadilan	PP1 - Pemulihan Ekonomi Kerakyatan melalui Peningkatan Nilai Tambah Sektor Sekunder dan Pariwisata; 2. Perluasan promosi dan pasar industri olahan yang siap ekspor	Koperasi	-	38.000.000,00	DINAS KOPERASI DAN USAHA MIKRO
	2.17.03.2.01.0004	Pelaksanaan Proses Pemeriksaan dan Pengawasan Koperasi yang Wilayah Keanggotaannya Daerah Kabupaten/Kota														
			<i>Jumlah Koperasi yang telah dilakukan Pemeriksaan dan Pengawasan</i>				60 Unit Usaha	35.908.700,00	- Kota Pasuruan, Semua Kecamatan, Semua Kel/Desa	DANA TRANSFER UMUM-DANA ALOKASI UMUM	Memperkuat Ketahanan Ekonomi Untuk Pertumbuhan Yang Berkualitas dan Berkeadilan	PP1 - Pemulihan Ekonomi Kerakyatan melalui Peningkatan Nilai Tambah Sektor Sekunder dan Pariwisata; 2. Perluasan promosi dan pasar industri olahan yang siap ekspor	Koperasi		38.000.000,00	DINAS KOPERASI DAN USAHA MIKRO
3.	2.17.04	PROGRAM PENILAIAN KESEHATAN KSP/USP KOPERASI	<i>Prosentase Koperasi dengan kriteria Sehat</i>	-			57,04 %	20.261.700,00						-	25.000.000,00	

NO	KODE	URUSAN / BIDANG URUSAN / PROGRAM / KEGIATAN / SUB KEGIATAN	INDIKATOR PROGRAM / KEGIATAN / SUB KEGIATAN	TARGET AKHIR PERIODE RENSTRA OPD	REALISASI CAPAIAN RENJA OPD TAHUN 2022	PRAKIRAAN CAPAIAN TARGET RENJA OPD TAHUN 2023	CAPAIAN KINERJA DAN KERANGKA PENDANAAN					KELOMPOK SASARAN	PRAKIRAAN MAJU RENCANA TAHUN 2025		PERANGKAT DAERAH PENANGGUNG JAWAB	
							TARGET 2024	PAGU INDIKATIF (Rp)	LOKASI	SUMBER DANA	PRIORITAS		TARGET	PAGU INDIKATIF (Rp)		
											NASIONAL					DAERAH
1	2	3	4	5	6	7	8	9	10	11	12	13	14	15	16	17
	2.17.04.2.01	Penilaian Kesehatan Koperasi Simpan Pinjam/Unit Simpan Pinjam Koperasi yang Wilayah Keanggotaanya dalam 1 (Satu) Daerah Kabupaten/Kota	<i>Prosentase koperasi yang dinilai kesehatannya</i>	-			58,00 %	20.261.700,00			Memperkuat Ketahanan Ekonomi Untuk Pertumbuhan Yang Berkualitas dan Berkeadilan	PP1 - Pemulihan Ekonomi Kerakyatan melalui Peningkatan Nilai Tambah Sektor Sekunder dan Pariwisata; 2. Perluasan promosi dan pasar industri olahan yang siap ekspor	Koperasi	-	25.000.000,00	DINAS KOPERASI DAN USAHA MIKRO
	2.17.04.2.01.0001	Pelaksanaan Penilaian Kesehatan KSP/USP Koperasi Kewenangan Kabupaten/Kota														
			<i>Jumlah Unit Usaha Koperasi yang Telah Dilakukan Penilaian Kesehatan</i>				60 Unit Usaha	20.261.700,00	- Kota Pasuruan, Semua Kecamatan, Semua Kel/Desa	DANA TRANSFER UMUM-DANA ALOKASI UMUM	Memperkuat Ketahanan Ekonomi Untuk Pertumbuhan Yang Berkualitas dan Berkeadilan	PP1 - Pemulihan Ekonomi Kerakyatan melalui Peningkatan Nilai Tambah Sektor Sekunder dan Pariwisata; 2. Perluasan promosi dan pasar industri olahan yang siap ekspor	Koperasi		25.000.000,00	DINAS KOPERASI DAN USAHA MIKRO
4.	2.17.05	PROGRAM PENDIDIKAN DAN LATIHAN PERKOPERASIAN	<i>Prosentase koperasi yang meningkat omzet/volume usaha</i>	-			7,69 %	445.568.500,00						-	450.000.000,00	

NO	KODE	URUSAN / BIDANG URUSAN / PROGRAM / KEGIATAN / SUB KEGIATAN	INDIKATOR PROGRAM / KEGIATAN / SUB KEGIATAN	TARGET AKHIR PERIODE RENSTRA OPD	REALISASI CAPAIAN RENJA OPD TAHUN 2022	PRAKIRAAN CAPAIAN TARGET RENJA OPD TAHUN 2023	CAPAIAN KINERJA DAN KERANGKA PENDANAAN					KELOMPOK SASARAN	PRAKIRAAN MAJU RENCANA TAHUN 2025		PERANGKAT DAERAH PENANGGUNG JAWAB	
							TARGET 2024	PAGU INDIKATIF (Rp)	LOKASI	SUMBER DANA	PRIORITAS		TARGET	PAGU INDIKATIF (Rp)		
											NASIONAL					DAERAH
1	2	3	4	5	6	7	8	9	10	11	12	13	14	15	16	17
	2.17.05.2.01	Pendidikan dan Latihan Perkoperasian Bagi Koperasi yang Wilayah Keanggotaan dalam Daerah Kabupaten/Kota	<i>Persentase koperasi yang mendapatkan pendidikan dan pelatihan</i>	-			68 %	445.568.500,00			Memperkuat Ketahanan Ekonomi Untuk Pertumbuhan Yang Berkualitas dan Berkeadilan	PP1 - Pemulihan Ekonomi Kerakyatan melalui Peningkatan Nilai Tambah Sektor Sekunder dan Pariwisata; 2. Perluasan promosi dan pasar industri olahan yang siap ekspor	Koperasi	-	450.000.000,00	DINAS KOPERASI DAN USAHA MIKRO
	2.17.05.2.01.0001	Peningkatan Pemahaman dan Pengetahuan Perkoperasian serta Kapasitas dan Kompetensi SDM Koperasi														
			<i>Jumlah SDM yang Memahami Pengetahuan Perkoperasian</i>				280 Orang	445.568.500,00	- Kota Pasuruan, Semua Kecamatan, Semua Kel/Desa	DANA TRANSFER UMUM-DANA ALOKASI UMUM	Memperkuat Ketahanan Ekonomi Untuk Pertumbuhan Yang Berkualitas dan Berkeadilan	PP1 - Pemulihan Ekonomi Kerakyatan melalui Peningkatan Nilai Tambah Sektor Sekunder dan Pariwisata; 2. Perluasan promosi dan pasar industri olahan yang siap ekspor	Koperasi		450.000.000,00	DINAS KOPERASI DAN USAHA MIKRO
5.	2.17.06	PROGRAM PEMBERDAYAAN DAN PERLINDUNGAN KOPERASI	<i>Prosentase Koperasi yang berkembang</i>	-			70 %	449.340.800,00						-	443.672.624,00	

NO	KODE	URUSAN / BIDANG URUSAN / PROGRAM / KEGIATAN / SUB KEGIATAN	INDIKATOR PROGRAM / KEGIATAN / SUB KEGIATAN	TARGET AKHIR PERIODE RENSTRA OPD	REALISASI CAPAIAN RENJA OPD TAHUN 2022	PRAKIRAAN CAPAIAN TARGET RENJA OPD TAHUN 2023	CAPAIAN KINERJA DAN KERANGKA PENDANAAN					KELOMPOK SASARAN	PRAKIRAAN MAJU RENCANA TAHUN 2025		PERANGKAT DAERAH PENANGGUNG JAWAB	
							TARGET 2024	PAGU INDIKATIF (Rp)	LOKASI	SUMBER DANA	PRIORITAS		TARGET	PAGU INDIKATIF (Rp)		
											NASIONAL					DAERAH
1	2	3	4	5	6	7	8	9	10	11	12	13	14	15	16	17
	2.17.06.2.01	Pemberdayaan dan Perlindungan Koperasi yang Keanggotaannya dalam Daerah Kabupaten/Kota	<i>Prosentase koperasi yang mendapatkan pemberdayaan</i>	-			36,00 %	449.340.800,00			Memperkuat Ketahanan Ekonomi Untuk Pertumbuhan Yang Berkualitas dan Berkeadilan	PP1 - Pemulihan Ekonomi Kerakyatan melalui Peningkatan Nilai Tambah Sektor Sekunder dan Pariwisata; 2. Perluasan promosi dan pasar industri olahan yang siap ekspor	Koperasi	-	443.672.624,00	DINAS KOPERASI DAN USAHA MIKRO
	2.17.06.2.01.0005	Peningkatan Produktivitas, Nilai Tambah, Akses Pasar, Akses Pembiayaan, Penguatan Kelembagaan, Penataan Manajemen, Standarisasi, dan Restrukturisasi Usaha														
			<i>Jumlah Unit Usaha yang Produktif, Bernilai Tambah, Memiliki Akses Pasar, Akses Pembiayaan, Penguatan Kelembagaan, Penataan Manajemen, Standarisasi, dan Restrukturisasi Usaha</i>				30 Unit Usaha	449.340.800,00	- Kota Pasuruan, Semua Kecamatan, Semua Kel/Desa	DANA TRANSFER UMUM-DANA ALOKASI UMUM	Memperkuat Ketahanan Ekonomi Untuk Pertumbuhan Yang Berkualitas dan Berkeadilan	PP1 - Pemulihan Ekonomi Kerakyatan melalui Peningkatan Nilai Tambah Sektor Sekunder dan Pariwisata; 2. Perluasan promosi dan pasar industri olahan yang siap ekspor	Koperasi		443.672.624,00	DINAS KOPERASI DAN USAHA MIKRO
6.	2.17.07	PROGRAM PEMBERDAYAAN USAHA MENENGAH, USAHA KECIL, DAN USAHA MIKRO (UMKM)	<i>Prosentase usaha mikro yang berkualitas</i>	-			9,1 %	440.000.000,00						-	485.000.000,00	

NO	KODE	URUSAN / BIDANG URUSAN / PROGRAM / KEGIATAN / SUB KEGIATAN	INDIKATOR PROGRAM / KEGIATAN / SUB KEGIATAN	TARGET AKHIR PERIODE RENSTRA OPD	REALISASI CAPAIAN RENJA OPD TAHUN 2022	PRAKIRAAN CAPAIAN TARGET RENJA OPD TAHUN 2023	CAPAIAN KINERJA DAN KERANGKA PENDANAAN					KELOMPOK SASARAN	PRAKIRAAN MAJU RENCANA TAHUN 2025		PERANGKAT DAERAH PENANGGUNG JAWAB	
							TARGET 2024	PAGU INDIKATIF (Rp)	LOKASI	SUMBER DANA	PRIORITAS		TARGET	PAGU INDIKATIF (Rp)		
											NASIONAL					DAERAH
1	2	3	4	5	6	7	8	9	10	11	12	13	14	15	16	17
	2.17.07.2.01	Pemberdayaan Usaha Mikro yang Dilakukan Melalui Pendataan, Kemitraan, Kemudahan Perizinan, Penguatan Kelembagaan dan Koordinasi dengan Para Pemangku Kepentingan	<i>Jumlah usaha mikro yang berkualitas</i>	-			560 usaha mikro	440.000.000,00			Memperkuat Ketahanan Ekonomi Untuk Pertumbuhan Yang Berkualitas dan Berkeadilan	PP1 - Pemulihan Ekonomi Kerakyatan melalui Peningkatan Nilai Tambah Sektor Sekunder dan Pariwisata; 2. Perluasan promosi dan pasar industri olahan yang siap ekspor	Usaha Mikro	-	485.000.000,00	DINAS KOPERASI DAN USAHA MIKRO
	2.17.07.2.01.0003	Fasilitasi Kemudahan Perizinan Usaha Mikro														
			<i>Jumlah Usaha Mikro yang Telah Mendapatkan Perizinan</i>				100 Unit Usaha	57.200.000,00	- Kota Pasuruan, Semua Kecamatan, Semua Kel/Desa	DANA TRANSFER UMUM-DANA ALOKASI UMUM	Memperkuat Ketahanan Ekonomi Untuk Pertumbuhan Yang Berkualitas dan Berkeadilan	PP1 - Pemulihan Ekonomi Kerakyatan melalui Peningkatan Nilai Tambah Sektor Sekunder dan Pariwisata; 2. Perluasan promosi dan pasar industri olahan yang siap ekspor	Usaha Mikro		60.000.000,00	DINAS KOPERASI DAN USAHA MIKRO
	2.17.07.2.01.0004	Pemberdayaan Kelembagaan Potensi dan Pengembangan Usaha Mikro														
			<i>Jumlah Unit Usaha yang Telah Menerima Pembinaan dan Pendampingan Terhadap Usaha Mikro</i>				30 Unit Usaha	240.075.000,00	- Kota Pasuruan, Semua Kecamatan, Semua Kel/Desa	DANA TRANSFER UMUM-DANA ALOKASI UMUM	-	PP1 - Pemulihan Ekonomi Kerakyatan melalui Peningkatan Nilai Tambah Sektor Sekunder dan Pariwisata; 2. Perluasan promosi dan pasar industri olahan yang siap ekspor	Usaha Mikro		250.000.000,00	DINAS KOPERASI DAN USAHA MIKRO

NO	KODE	URUSAN / BIDANG URUSAN / PROGRAM / KEGIATAN / SUB KEGIATAN	INDIKATOR PROGRAM / KEGIATAN / SUB KEGIATAN	TARGET AKHIR PERIODE RENSTRA OPD	REALISASI CAPAIAN RENJA OPD TAHUN 2022	PRAKIRAAN CAPAIAN TARGET RENJA OPD TAHUN 2023	CAPAIAN KINERJA DAN KERANGKA PENDANAAN						KELOMPOK SASARAN	PRAKIRAAN MAJU RENCANA TAHUN 2025		PERANGKAT DAERAH PENANGGUNG JAWAB
							TARGET 2024	PAGU INDIKATIF (Rp)	LOKASI	SUMBER DANA	PRIORITAS			TARGET	PAGU INDIKATIF (Rp)	
											NASIONAL	DAERAH				
1	2	3	4	5	6	7	8	9	10	11	12	13	14	15	16	17
	2.17.07.2.01.0014	Penyusunan Basis Data Usaha Mikro														
			<i>Jumlah Unit Usaha Mikro Terdata</i>				10000 Unit Usaha	110.000.000,00	- Kota Pasuruan, Semua Kecamatan, Semua Kel/Desa	DANA TRANSFER UMUM-DANA ALOKASI UMUM	Memperkuat Ketahanan Ekonomi Untuk Pertumbuhan Yang Berkualitas dan Berkeadilan	PP1 - Pemulihan Ekonomi Kerakyatan melalui Peningkatan Nilai Tambah Sektor Sekunder dan Pariwisata; 2. Perluasan promosi dan pasar industri olahan yang siap ekspor	Usaha Mikro		115.000.000,00	DINAS KOPERASI DAN USAHA MIKRO
	2.17.07.2.01.0015	Peningkatan Pemahaman dan Pengetahuan UMKM serta Kapasitas dan Kompetensi SDM UMKM dan Kewirausahaan melalui Pendidikan dan Pelatihan														
			<i>Jumlah SDM yang Memahami Pengetahuan Usaha Mikro dan Kewirausahaan</i>				80 Orang	32.725.000,00	- Kota Pasuruan, Semua Kecamatan, Semua Kel/Desa	DANA TRANSFER UMUM-DANA ALOKASI UMUM	Memperkuat Ketahanan Ekonomi Untuk Pertumbuhan Yang Berkualitas dan Berkeadilan	PP1 - Pemulihan Ekonomi Kerakyatan melalui Peningkatan Nilai Tambah Sektor Sekunder dan Pariwisata; 2. Perluasan promosi dan pasar industri olahan yang siap ekspor	Usaha Mikro		60.000.000,00	DINAS KOPERASI DAN USAHA MIKRO
7.	2.17.08	PROGRAM PENGEMBANGAN UMKM	<i>Prosentase Usaha mikro yang berkembang</i>	-			3,90 %	1.000.000.000,00						-	1.166.393.170,00	

NO	KODE	URUSAN / BIDANG URUSAN / PROGRAM / KEGIATAN / SUB KEGIATAN	INDIKATOR PROGRAM / KEGIATAN / SUB KEGIATAN	TARGET AKHIR PERIODE RENSTRA OPD	REALISASI CAPAIAN RENJA OPD TAHUN 2022	PRAKIRAAN CAPAIAN TARGET RENJA OPD TAHUN 2023	CAPAIAN KINERJA DAN KERANGKA PENDANAAN					KELOMPOK SASARAN	PRAKIRAAN MAJU RENCANA TAHUN 2025		PERANGKAT DAERAH PENANGGUNG JAWAB	
							TARGET 2024	PAGU INDIKATIF (Rp)	LOKASI	SUMBER DANA	PRIORITAS		TARGET	PAGU INDIKATIF (Rp)		
											NASIONAL					DAERAH
1	2	3	4	5	6	7	8	9	10	11	12	13	14	15	16	17
	2.17.08.2.01	Pengembangan Usaha Mikro dengan Orientasi Peningkatan Skala Usaha Menjadi Usaha Kecil	<i>Prosentase usaha mikro yang dibina</i>	-			9,1 %	1.000.000.000,00			Memperkuat Ketahanan Ekonomi Untuk Pertumbuhan Yang Berkualitas dan Berkeadilan	PP1 - Pemulihan Ekonomi Kerakyatan melalui Peningkatan Nilai Tambah Sektor Sekunder dan Pariwisata; 2. Perluasan promosi dan pasar industri olahan yang siap ekspor	Usaha Mikro	-	1.166.393.170,00	DINAS KOPERASI DAN USAHA MIKRO
	2.17.08.2.01.0002	Pengembangan Usaha Mikro														
			<i>Jumlah Usaha Mikro yang Terfasilitasi</i>				6 Unit Usaha	230.000.000,00	- Kota Pasuruan, Semua Kecamatan, Semua Kel/Desa	DANA TRANSFER UMUM-DANA ALOKASI UMUM	Memperkuat Ketahanan Ekonomi Untuk Pertumbuhan Yang Berkualitas dan Berkeadilan	PP1 - Pemulihan Ekonomi Kerakyatan melalui Peningkatan Nilai Tambah Sektor Sekunder dan Pariwisata; 2. Perluasan promosi dan pasar industri olahan yang siap ekspor	Usaha Mikro		366.393.170,00	DINAS KOPERASI DAN USAHA MIKRO
	2.17.08.2.01.0005	Fasilitasi Inkubator Usaha Mikro														
			<i>Jumlah Usaha Mikro yang Terfasilitasi</i>				115 Unit Usaha	120.000.000,00	- Kota Pasuruan, Semua Kecamatan, Semua Kel/Desa	DANA TRANSFER UMUM-DANA ALOKASI UMUM	Memperkuat Ketahanan Ekonomi Untuk Pertumbuhan Yang Berkualitas dan Berkeadilan	PP1 - Pemulihan Ekonomi Kerakyatan melalui Peningkatan Nilai Tambah Sektor Sekunder dan Pariwisata; 2. Perluasan promosi dan pasar industri olahan yang siap ekspor	Usaha Mikro		125.000.000,00	DINAS KOPERASI DAN USAHA MIKRO

NO	KODE	URUSAN / BIDANG URUSAN / PROGRAM / KEGIATAN / SUB KEGIATAN	INDIKATOR PROGRAM / KEGIATAN / SUB KEGIATAN	TARGET AKHIR PERIODE RENSTRA OPD	REALISASI CAPAIAN RENJA OPD TAHUN 2022	PRAKIRAAN CAPAIAN TARGET RENJA OPD TAHUN 2023	CAPAIAN KINERJA DAN KERANGKA PENDANAAN						KELOMPOK SASARAN	PRAKIRAAN MAJU RENCANA TAHUN 2025		PERANGKAT DAERAH PENANGGUNG JAWAB
							TARGET 2024	PAGU INDIKATIF (Rp)	LOKASI	SUMBER DANA	PRIORITAS			TARGET	PAGU INDIKATIF (Rp)	
											NASIONAL	DAERAH				
1	2	3	4	5	6	7	8	9	10	11	12	13	14	15	16	17
	2.17.08.2.01.0006	Produksi dan Pengolahan, Pemasaran, Sumber Daya Manusia, serta Desain dan Teknologi														
			<i>Jumlah Unit Usaha UMKM yang Mendapatkan Fasilitas Produksi dan Pengolahan, Pemasaran, Sumber Daya Manusia, Serta Desain dan Teknologi</i>				84 Unit Usaha	650.000.000,00	- Kota Pasuruan, Semua Kecamatan, Semua Kel/Desa	DANA TRANSFER UMUM-DANA ALOKASI UMUM	Memperkuat Ketahanan Ekonomi Untuk Pertumbuhan Yang Berkualitas dan Berkeadilan	PP1 - Pemulihan Ekonomi Kerakyatan melalui Peningkatan Nilai Tambah Sektor Sekunder dan Pariwisata; 2. Perluasan promosi dan pasar industri olahan yang siap ekspor	Usaha Mikro		675.000.000,00	DINAS KOPERASI DAN USAHA MIKRO
		DINAS PENANAMAN MODAL DAN PELAYANAN TERPADU SATU PINTU						7.246.363.229,00							9.517.922.260,00	
	2	URUSAN PEMERINTAHAN WAJIB YANG TIDAK BERKAITAN DENGAN PELAYANAN DASAR						7.246.363.229,00							9.517.922.260,00	
	2.18	URUSAN PEMERINTAHAN BIDANG PENANAMAN MODAL						7.246.363.229,00							9.517.922.260,00	
1.	2.18.01	PROGRAM PENUNJANG URUSAN PEMERINTAHAN DAERAH KABUPATEN/KOTA	<i>Persentase kebutuhan penunjang pemerintahan yang terfasilitasi</i>	-			80 %	4.855.432.440,00						-	8.334.103.836,00	
	2.18.01.2.01	Perencanaan, Penganggaran, dan Evaluasi Kinerja Perangkat Daerah	<i>Persentase Dokumen Perencanaan dan Evaluasi Kinerja Yang Tersusun Tepat Waktu</i>	-			90 %	23.368.640,00			Memperkuat Stabilitas Polhukhankam Dan Transformasi Pelayanan Publik	PP7 - Peningkatan Ketentraman, Ketertiban Umum dan peningkatan kualitas pelayanan publik bagi Masyarakat di Jawa Timur 7. Digitalisasi pelayanan publik mendukung aktivitas masyarakat	pelaku usaha	-	68.438.700,00	DINAS PENANAMAN MODAL DAN PELAYANAN TERPADU SATU PINTU
	2.18.01.2.01.0001	Penyusunan Dokumen Perencanaan Perangkat Daerah														

NO	KODE	URUSAN / BIDANG URUSAN / PROGRAM / KEGIATAN / SUB KEGIATAN	INDIKATOR PROGRAM / KEGIATAN / SUB KEGIATAN	TARGET AKHIR PERIODE RENSTRA OPD	REALISASI CAPAIAN RENJA OPD TAHUN 2022	PRAKIRAAN CAPAIAN TARGET RENJA OPD TAHUN 2023	CAPAIAN KINERJA DAN KERANGKA PENDANAAN					KELOMPOK SASARAN	PRAKIRAAN MAJU RENCANA TAHUN 2025		PERANGKAT DAERAH PENANGGUNG JAWAB	
							TARGET 2024	PAGU INDIKATIF (Rp)	LOKASI	SUMBER DANA	PRIORITAS		TARGET	PAGU INDIKATIF (Rp)		
											NASIONAL					DAERAH
1	2	3	4	5	6	7	8	9	10	11	12	13	14	15	16	17
			<i>Jumlah Dokumen Perencanaan Perangkat Daerah</i>				4 Dokumen	6.475.300,00	- Kota Pasuruan, Panggungrejo, Pekuncen	DANA TRANSFER UMUM-DANA ALOKASI UMUM	Memperkuat Stabilitas Polhukhank am Dan Tra nsformasi Pelayanan Publik	PP7 - Peningkatan Ketentraman, Ketertiban Umum dan peningkatan kualitas pelayanan publik bagi Masyarakat di Jawa Timur 7. Digitalisasi pelayanan publik mendukung aktivitas masyarakat	pelaku usaha		7.500.000,00	DINAS PENANAMAN MODAL DAN PELAYANAN TERPADU SATU PINTU
	2.18.01.2.01.0006	Koordinasi dan Penyusunan Laporan Capaian Kinerja dan Ikhtisar Realisasi Kinerja SKPD														
			<i>Jumlah Laporan Capaian Kinerja dan Ikhtisar Realisasi Kinerja SKPD dan Laporan Hasil Koordinasi Penyusunan Laporan Capaian Kinerja dan Ikhtisar Realisasi Kinerja SKPD</i>				4 Laporan	6.894.740,00	- Semua Kota/Kab, Semua Kecamatan, Semua Kel/Desa - Kota Pasuruan, Semua Kecamatan, Semua Kel/Desa	DANA TRANSFER UMUM-DANA ALOKASI UMUM	Memperkuat Stabilitas Polhukhank am Dan Tra nsformasi Pelayanan Publik	PP7 - Peningkatan Ketentraman, Ketertiban Umum dan peningkatan kualitas pelayanan publik bagi Masyarakat di Jawa Timur 7. Digitalisasi pelayanan publik mendukung aktivitas masyarakat	pelaku usaha		18.938.700,00	DINAS PENANAMAN MODAL DAN PELAYANAN TERPADU SATU PINTU
	2.18.01.2.01.0007	Evaluasi Kinerja Perangkat Daerah														
			<i>Jumlah Laporan Evaluasi Kinerja Perangkat Daerah</i>				1 Laporan	9.998.600,00	- Kota Pasuruan, Panggungrejo, Pekuncen	DANA TRANSFER UMUM-DANA ALOKASI UMUM	Memperkuat Stabilitas Polhukhank am Dan Tra nsformasi Pelayanan Publik	PP7 - Peningkatan Ketentraman, Ketertiban Umum dan peningkatan kualitas pelayanan publik bagi Masyarakat di Jawa Timur 7. Digitalisasi pelayanan publik mendukung aktivitas masyarakat	pelaku usaha		42.000.000,00	DINAS PENANAMAN MODAL DAN PELAYANAN TERPADU SATU PINTU

NO	KODE	URUSAN / BIDANG URUSAN / PROGRAM / KEGIATAN / SUB KEGIATAN	INDIKATOR PROGRAM / KEGIATAN / SUB KEGIATAN	TARGET AKHIR PERIODE RENSTRA OPD	REALISASI CAPAIAN RENJA OPD TAHUN 2022	PRAKIRAAN CAPAIAN TARGET RENJA OPD TAHUN 2023	CAPAIAN KINERJA DAN KERANGKA PENDANAAN					KELOMPOK SASARAN	PRAKIRAAN MAJU RENCANA TAHUN 2025		PERANGKAT DAERAH PENANGGUNG JAWAB	
							TARGET 2024	PAGU INDIKATIF (Rp)	LOKASI	SUMBER DANA	PRIORITAS		TARGET	PAGU INDIKATIF (Rp)		
											NASIONAL					DAERAH
1	2	3	4	5	6	7	8	9	10	11	12	13	14	15	16	17
	2.18.01.2.02	Administrasi Keuangan Perangkat Daerah	<i>Persentase laporan keuangan yang tepat waktu</i>	-			90 %	4.083.608.138,00			Memperkuat Stabilitas Polhukhankam Dan Transformasi Pelayanan Publik	PP7 - Peningkatan Kelembagaan, Ketertiban Umum dan peningkatan kualitas pelayanan publik bagi Masyarakat di Jawa Timur 7. Digitalisasi pelayanan publik mendukung aktivitas masyarakat	pelaku usaha	-	7.517.209.474,00	DINAS PENANAMAN MODAL DAN PELAYANAN TERPADU SATU PINTU
	2.18.01.2.02.0001	Penyediaan Gaji dan Tunjangan ASN														
			<i>Jumlah Orang yang Menerima Gaji dan Tunjangan ASN</i>				45 Orang/bulan	4.008.616.268,00	- Semua Kota/Kab, Semua Kecamatan, Semua Kel/Desa - Kota Pasuruan, Ponggungrejo, Pekuncen	DANA TRANSFER UMUM-DANA ALOKASI UMUM	Memperkuat Stabilitas Polhukhankam Dan Transformasi Pelayanan Publik	PP7 - Peningkatan Kelembagaan, Ketertiban Umum dan peningkatan kualitas pelayanan publik bagi Masyarakat di Jawa Timur 7. Digitalisasi pelayanan publik mendukung aktivitas masyarakat	pelaku usaha		7.367.225.734,00	DINAS PENANAMAN MODAL DAN PELAYANAN TERPADU SATU PINTU
	2.18.01.2.02.0007	Koordinasi dan Penyusunan Laporan Keuangan Bulanan/ Triwulanan/ Semesteran SKPD														
			<i>Jumlah Laporan Keuangan Bulanan/ Triwulanan/ Semesteran SKPD dan Laporan Koordinasi Penyusunan Laporan Keuangan Bulanan/Triwulanan/Semesteran SKPD</i>				8 Laporan	74.991.870,00	- Kota Pasuruan, Ponggungrejo, Pekuncen	DANA TRANSFER UMUM-DANA ALOKASI UMUM	Memperkuat Stabilitas Polhukhankam Dan Transformasi Pelayanan Publik	PP7 - Peningkatan Kelembagaan, Ketertiban Umum dan peningkatan kualitas pelayanan publik bagi Masyarakat di Jawa Timur 7. Digitalisasi pelayanan publik mendukung aktivitas masyarakat	pelaku usaha		149.983.740,00	DINAS PENANAMAN MODAL DAN PELAYANAN TERPADU SATU PINTU

NO	KODE	URUSAN / BIDANG URUSAN / PROGRAM / KEGIATAN / SUB KEGIATAN	INDIKATOR PROGRAM / KEGIATAN / SUB KEGIATAN	TARGET AKHIR PERIODE RENSTRA OPD	REALISASI CAPAIAN RENJA OPD TAHUN 2022	PRAKIRAAN CAPAIAN TARGET RENJA OPD TAHUN 2023	CAPAIAN KINERJA DAN KERANGKA PENDANAAN					KELOMPOK SASARAN	PRAKIRAAN MAJU RENCANA TAHUN 2025		PERANGKAT DAERAH PENANGGUNG JAWAB	
							TARGET 2024	PAGU INDIKATIF (Rp)	LOKASI	SUMBER DANA	PRIORITAS		TARGET	PAGU INDIKATIF (Rp)		
											NASIONAL					DAERAH
1	2	3	4	5	6	7	8	9	10	11	12	13	14	15	16	17
	2.18.01.2.03	Administrasi Barang Milik Daerah pada Perangkat Daerah	<i>Persentase laporan barang milik daerah yang tersusun tepat waktu</i>	-			100 %	41.332.800,00			Memperkuat Stabilitas Polhukhankam Dan Transformasi Pelayanan Publik	PP7 - Peningkatan Kelembagaan, Ketertiban Umum dan peningkatan kualitas pelayanan publik bagi Masyarakat di Jawa Timur 7. Digitalisasi pelayanan publik mendukung aktivitas masyarakat	pelaku usaha	-	41.332.800,00	DINAS PENANAMAN MODAL DAN PELAYANAN TERPADU SATU PINTU
	2.18.01.2.03.0005	Rekonsiliasi dan Penyusunan Laporan Barang Milik Daerah pada SKPD														
			<i>Jumlah Laporan Rekonsiliasi dan Penyusunan Laporan Barang Milik Daerah pada SKPD</i>				4 Laporan	41.332.800,00	- Kota Pasuruan, Panggungrejo, Pekuncen	DANA TRANSFER UMUM-DANA ALOKASI UMUM	Memperkuat Stabilitas Polhukhankam Dan Transformasi Pelayanan Publik	PP7 - Peningkatan Kelembagaan, Ketertiban Umum dan peningkatan kualitas pelayanan publik bagi Masyarakat di Jawa Timur 7. Digitalisasi pelayanan publik mendukung aktivitas masyarakat	pelaku usaha		41.332.800,00	DINAS PENANAMAN MODAL DAN PELAYANAN TERPADU SATU PINTU
	2.18.01.2.05	Administrasi Kepegawaian Perangkat Daerah	<i>Persentase SDM yang meningkat kompetensinya</i>	-			90 %	3.738.900,00			Memperkuat Stabilitas Polhukhankam Dan Transformasi Pelayanan Publik	PP7 - Peningkatan Kelembagaan, Ketertiban Umum dan peningkatan kualitas pelayanan publik bagi Masyarakat di Jawa Timur 7. Digitalisasi pelayanan publik mendukung aktivitas masyarakat	pelaku usaha	-	3.738.900,00	DINAS PENANAMAN MODAL DAN PELAYANAN TERPADU SATU PINTU
	2.18.01.2.05.0003	Pendataan dan Pengolahan Administrasi Kepegawaian														

NO	KODE	URUSAN / BIDANG URUSAN / PROGRAM / KEGIATAN / SUB KEGIATAN	INDIKATOR PROGRAM / KEGIATAN / SUB KEGIATAN	TARGET AKHIR PERIODE RENSTRA OPD	REALISASI CAPAIAN RENJA OPD TAHUN 2022	PRAKIRAAN CAPAIAN TARGET RENJA OPD TAHUN 2023	CAPAIAN KINERJA DAN KERANGKA PENDANAAN						KELOMPOK SASARAN	PRAKIRAAN MAJU RENCANA TAHUN 2025		PERANGKAT DAERAH PENANGGUNG JAWAB
							TARGET 2024	PAGU INDIKATIF (Rp)	LOKASI	SUMBER DANA	PRIORITAS			TARGET	PAGU INDIKATIF (Rp)	
											NASIONAL	DAERAH				
1	2	3	4	5	6	7	8	9	10	11	12	13	14	15	16	17
			<i>Jumlah Dokumen Pendataan dan Pengolahan Administrasi Kepegawaian</i>				5 Dokumen	3.738.900,00	- Kota Pasuruan, Panggungrejo, Pekuncen	DANA TRANSFER UMUM-DANA ALOKASI UMUM	Memperkuat Stabilitas Polhukhankam Dan Transformasi Pelayanan Publik	PP7 - Peningkatan Ketentraman, Ketertiban Umum dan peningkatan kualitas pelayanan publik bagi Masyarakat di Jawa Timur 7. Digitalisasi pelayanan publik mendukung aktivitas masyarakat	pelaku usaha		3.738.900,00	DINAS PENANAMAN MODAL DAN PELAYANAN TERPADU SATU PINTU
	2.18.01.2.06	Administrasi Umum Perangkat Daerah	<i>Persentase Terpenuhiya Layanan Administrasi Perkantoran</i>	-			90 %	141.518.100,00			Memperkuat Stabilitas Polhukhankam Dan Transformasi Pelayanan Publik	PP7 - Peningkatan Ketentraman, Ketertiban Umum dan peningkatan kualitas pelayanan publik bagi Masyarakat di Jawa Timur 7. Digitalisasi pelayanan publik mendukung aktivitas masyarakat	pelaku usaha	-	141.518.100,00	DINAS PENANAMAN MODAL DAN PELAYANAN TERPADU SATU PINTU
	2.18.01.2.06.0001	Penyediaan Komponen Instalasi Listrik/Penerangan Bangunan Kantor														
			<i>Jumlah Paket Komponen Instalasi Listrik/Penerangan Bangunan Kantor yang Disediakan</i>				8 Paket	3.868.800,00	- Kota Pasuruan, Panggungrejo, Pekuncen	DANA TRANSFER UMUM-DANA ALOKASI UMUM	Memperkuat Stabilitas Polhukhankam Dan Transformasi Pelayanan Publik	PP7 - Peningkatan Ketentraman, Ketertiban Umum dan peningkatan kualitas pelayanan publik bagi Masyarakat di Jawa Timur 7. Digitalisasi pelayanan publik mendukung aktivitas masyarakat	pelaku usaha		3.868.800,00	DINAS PENANAMAN MODAL DAN PELAYANAN TERPADU SATU PINTU
	2.18.01.2.06.0005	Penyediaan Barang Cetak dan Penggandaan														

NO	KODE	URUSAN / BIDANG URUSAN / PROGRAM / KEGIATAN / SUB KEGIATAN	INDIKATOR PROGRAM / KEGIATAN / SUB KEGIATAN	TARGET AKHIR PERIODE RENSTRA OPD	REALISASI CAPAIAN RENJA OPD TAHUN 2022	PRAKIRAAN CAPAIAN TARGET RENJA OPD TAHUN 2023	CAPAIAN KINERJA DAN KERANGKA PENDANAAN					KELOMPOK SASARAN	PRAKIRAAN MAJU RENCANA TAHUN 2025		PERANGKAT DAERAH PENANGGUNG JAWAB	
							TARGET 2024	PAGU INDIKATIF (Rp)	LOKASI	SUMBER DANA	PRIORITAS		TARGET	PAGU INDIKATIF (Rp)		
											NASIONAL					DAERAH
1	2	3	4	5	6	7	8	9	10	11	12	13	14	15	16	17
			<i>Jumlah Paket Barang Cetak dan Penggandaan yang Disediakan</i>				7 Paket	23.293.300,00	- Kota Pasuruan, Panggungrejo, Pekuncen	DANA TRANSFER UMUM-DANA ALOKASI UMUM	Memperkuat Stabilitas Polhukhankam Dan Transformasi Pelayanan Publik	PP7 - Peningkatan Ke tentraman, Ketertiban Umum dan peningkatan kualitas pelayanan publik bagi Masyarakat di Jawa Timur 7. Digitalisasi pelayanan publik mendukung aktivitas masyarakat	pelaku usaha		23.293.300,00	DINAS PENANAMAN MODAL DAN PELAYANAN TERPADU SATU PINTU
	2.18.01.2.06.0006	Penyediaan Bahan Bacaan dan Peraturan Perundang-undangan														
			<i>Jumlah Dokumen Bahan Bacaan dan Peraturan Perundang-Undangan yang Disediakan</i>				12 Dokumen	3.696.000,00	- Kota Pasuruan, Panggungrejo, Pekuncen	DANA TRANSFER UMUM-DANA ALOKASI UMUM	Memperkuat Stabilitas Polhukhankam Dan Transformasi Pelayanan Publik	PP7 - Peningkatan Ke tentraman, Ketertiban Umum dan peningkatan kualitas pelayanan publik bagi Masyarakat di Jawa Timur 7. Digitalisasi pelayanan publik mendukung aktivitas masyarakat	pelaku usaha		3.696.000,00	DINAS PENANAMAN MODAL DAN PELAYANAN TERPADU SATU PINTU
	2.18.01.2.06.0008	Fasilitasi Kunjungan Tamu														
			<i>Jumlah Laporan Fasilitasi Kunjungan Tamu</i>				4 Laporan	5.760.000,00	- Kota Pasuruan, Panggungrejo, Pekuncen	DANA TRANSFER UMUM-DANA ALOKASI UMUM	Memperkuat Stabilitas Polhukhankam Dan Transformasi Pelayanan Publik	PP7 - Peningkatan Ke tentraman, Ketertiban Umum dan peningkatan kualitas pelayanan publik bagi Masyarakat di Jawa Timur 7. Digitalisasi pelayanan publik mendukung aktivitas masyarakat	pelaku usaha		5.760.000,00	DINAS PENANAMAN MODAL DAN PELAYANAN TERPADU SATU PINTU
	2.18.01.2.06.0009	Penyelenggaraan Rapat Koordinasi dan Konsultasi SKPD														

NO	KODE	URUSAN / BIDANG URUSAN / PROGRAM / KEGIATAN / SUB KEGIATAN	INDIKATOR PROGRAM / KEGIATAN / SUB KEGIATAN	TARGET AKHIR PERIODE RENSTRA OPD	REALISASI CAPAIAN RENJA OPD TAHUN 2022	PRAKIRAAN CAPAIAN TARGET RENJA OPD TAHUN 2023	CAPAIAN KINERJA DAN KERANGKA PENDANAAN						KELOMPOK SASARAN	PRAKIRAAN MAJU RENCANA TAHUN 2025		PERANGKAT DAERAH PENANGGUNG JAWAB
							TARGET 2024	PAGU INDIKATIF (Rp)	LOKASI	SUMBER DANA	PRIORITAS			TARGET	PAGU INDIKATIF (Rp)	
											NASIONAL	DAERAH				
1	2	3	4	5	6	7	8	9	10	11	12	13	14	15	16	17
			<i>Jumlah Laporan Penyelenggaraan Rapat Koordinasi dan Konsultasi SKPD</i>				80 Laporan	104.900.000,00	- Kota Pasuruan, Panggungrejo, Pekuncen	DANA TRANSFER UMUM-DANA ALOKASI UMUM	Memperkuat Stabilitas Polhukhankam Dan Transformasi Pelayanan Publik	PP7 - Peningkatan Ke tentraman, Ketertiban Umum dan peningkatan kualitas pelayanan publik bagi Masyarakat di Jawa Timur 7. Digitalisasi pelayanan publik mendukung aktivitas masyarakat	pelaku usaha		104.900.000,00	DINAS PENANAMAN MODAL DAN PELAYANAN TERPADU SATU PINTU
	2.18.01.2.07	Pengadaan Barang Milik Daerah Penunjang Urusan Pemerintah Daerah	<i>Persentase barang milik daerah</i>	-			90 %	36.035.700,00			Memperkuat Stabilitas Polhukhankam Dan Transformasi Pelayanan Publik	PP7 - Peningkatan Ke tentraman, Ketertiban Umum dan peningkatan kualitas pelayanan publik bagi Masyarakat di Jawa Timur 7. Digitalisasi pelayanan publik mendukung aktivitas masyarakat	pelaku usaha	-	36.035.700,00	DINAS PENANAMAN MODAL DAN PELAYANAN TERPADU SATU PINTU
	2.18.01.2.07.0006	Pengadaan Peralatan dan Mesin Lainnya														
			<i>Jumlah Unit Peralatan dan Mesin Lainnya yang Disediakan</i>				5 Unit	36.035.700,00	- Kota Pasuruan, Panggungrejo, Pekuncen	DANA TRANSFER UMUM-DANA ALOKASI UMUM	Memperkuat Stabilitas Polhukhankam Dan Transformasi Pelayanan Publik	PP7 - Peningkatan Ke tentraman, Ketertiban Umum dan peningkatan kualitas pelayanan publik bagi Masyarakat di Jawa Timur 7. Digitalisasi pelayanan publik mendukung aktivitas masyarakat	pelaku usaha		36.035.700,00	DINAS PENANAMAN MODAL DAN PELAYANAN TERPADU SATU PINTU

NO	KODE	URUSAN / BIDANG URUSAN / PROGRAM / KEGIATAN / SUB KEGIATAN	INDIKATOR PROGRAM / KEGIATAN / SUB KEGIATAN	TARGET AKHIR PERIODE RENSTRA OPD	REALISASI CAPAIAN RENJA OPD TAHUN 2022	PRAKIRAAN CAPAIAN TARGET RENJA OPD TAHUN 2023	CAPAIAN KINERJA DAN KERANGKA PENDANAAN					KELOMPOK SASARAN	PRAKIRAAN MAJU RENCANA TAHUN 2025		PERANGKAT DAERAH PENANGGUNG JAWAB	
							TARGET 2024	PAGU INDIKATIF (Rp)	LOKASI	SUMBER DANA	PRIORITAS		TARGET	PAGU INDIKATIF (Rp)		
											NASIONAL					DAERAH
1	2	3	4	5	6	7	8	9	10	11	12	13	14	15	16	17
	2.18.01.2.08	Penyediaan Jasa Penunjang Urusan Pemerintahan Daerah	<i>Persentase terpenuhinya jasa penunjang layanan perkantoran</i>	-			90 %	241.423.382,00			Memperkuat Stabilitas Polhukhankam Dan Transformasi Pelayanan Publik	PP7 - Peningkatan Ke tentraman, Ketertiban Umum dan peningkatan kualitas pelayanan publik bagi Masyarakat di Jawa Timur 7. Digitalisasi pelayanan publik mendukung aktivitas masyarakat	pelaku usaha	-	241.423.382,00	DINAS PENANAMAN MODAL DAN PELAYANAN TERPADU SATU PINTU
	2.18.01.2.08.0001	Penyediaan Jasa Surat Menyurat														
			<i>Jumlah Laporan Penyediaan Jasa Surat Menyurat</i>				4 Laporan	3.000.000,00	- Kota Pasuruan, Panggungrejo, Pekuncen	DANA TRANSFER UMUM-DANA ALOKASI UMUM	Memperkuat Stabilitas Polhukhankam Dan Transformasi Pelayanan Publik	PP7 - Peningkatan Ke tentraman, Ketertiban Umum dan peningkatan kualitas pelayanan publik bagi Masyarakat di Jawa Timur 7. Digitalisasi pelayanan publik mendukung aktivitas masyarakat	pelaku usaha		3.000.000,00	DINAS PENANAMAN MODAL DAN PELAYANAN TERPADU SATU PINTU
	2.18.01.2.08.0002	Penyediaan Jasa Komunikasi, Sumber Daya Air dan Listrik														
			<i>Jumlah Laporan Penyediaan Jasa Komunikasi, Sumber Daya Air dan Listrik yang Disediakan</i>				12 Laporan	117.499.632,00	- Kota Pasuruan, Panggungrejo, Pekuncen	DANA TRANSFER UMUM-DANA ALOKASI UMUM	Memperkuat Stabilitas Polhukhankam Dan Transformasi Pelayanan Publik	PP7 - Peningkatan Ke tentraman, Ketertiban Umum dan peningkatan kualitas pelayanan publik bagi Masyarakat di Jawa Timur 7. Digitalisasi pelayanan publik mendukung aktivitas masyarakat	pelaku usaha		117.499.632,00	DINAS PENANAMAN MODAL DAN PELAYANAN TERPADU SATU PINTU
	2.18.01.2.08.0004	Penyediaan Jasa Pelayanan Umum Kantor														

NO	KODE	URUSAN / BIDANG URUSAN / PROGRAM / KEGIATAN / SUB KEGIATAN	INDIKATOR PROGRAM / KEGIATAN / SUB KEGIATAN	TARGET AKHIR PERIODE RENSTRA OPD	REALISASI CAPAIAN RENJA OPD TAHUN 2022	PRAKIRAAN CAPAIAN TARGET RENJA OPD TAHUN 2023	CAPAIAN KINERJA DAN KERANGKA PENDANAAN						KELOMPOK SASARAN	PRAKIRAAN MAJU RENCANA TAHUN 2025		PERANGKAT DAERAH PENANGGUNG JAWAB
							TARGET 2024	PAGU INDIKATIF (Rp)	LOKASI	SUMBER DANA	PRIORITAS			TARGET	PAGU INDIKATIF (Rp)	
											NASIONAL	DAERAH				
1	2	3	4	5	6	7	8	9	10	11	12	13	14	15	16	17
			<i>Jumlah Laporan Penyediaan Jasa Pelayanan Umum Kantor yang Disediakan</i>				12 Laporan	120.923.750,00	- Kota Pasuruan, Panggungrejo, Pekuncen	DANA TRANSFER UMUM-DANA ALOKASI UMUM	Memperkuat Stabilitas Polhukhankam Dan Transformasi Pelayanan Publik	PP7 - Peningkatan Ke tentraman, Ketertiban Umum dan peningkatan kualitas pelayanan publik bagi Masyarakat di Jawa Timur 7. Digitalisasi pelayanan publik mendukung aktivitas masyarakat	pelaku usaha		120.923.750,00	DINAS PENANAMAN MODAL DAN PELAYANAN TERPADU SATU PINTU
	2.18.01.2.09	Pemeliharaan Barang Milik Daerah Penunjang Urusan Pemerintahan Daerah	<i>Persentase Barang Milik Daerah yang terpelihara</i>	-			90 %	284.406.780,00			Memperkuat Stabilitas Polhukhankam Dan Transformasi Pelayanan Publik	PP7 - Peningkatan Ke tentraman, Ketertiban Umum dan peningkatan kualitas pelayanan publik bagi Masyarakat di Jawa Timur 7. Digitalisasi pelayanan publik mendukung aktivitas masyarakat	pelaku usaha	-	284.406.780,00	DINAS PENANAMAN MODAL DAN PELAYANAN TERPADU SATU PINTU
	2.18.01.2.09.0001	Penyediaan Jasa Pemeliharaan, Biaya Pemeliharaan, dan Pajak Kendaraan Perorangan Dinas atau Kendaraan Dinas Jabatan														
			<i>Jumlah Kendaraan Perorangan Dinas atau Kendaraan Dinas Jabatan yang Dipelihara dan dibayarkan Pajaknya</i>				8 Unit	103.270.000,00	- Kota Pasuruan, Panggungrejo, Pekuncen	DANA TRANSFER UMUM-DANA ALOKASI UMUM	Memperkuat Stabilitas Polhukhankam Dan Transformasi Pelayanan Publik	PP7 - Peningkatan Ke tentraman, Ketertiban Umum dan peningkatan kualitas pelayanan publik bagi Masyarakat di Jawa Timur 7. Digitalisasi pelayanan publik mendukung aktivitas masyarakat	pelaku usaha		103.270.000,00	DINAS PENANAMAN MODAL DAN PELAYANAN TERPADU SATU PINTU
	2.18.01.2.09.0002	Penyediaan Jasa Pemeliharaan, Biaya Pemeliharaan, Pajak dan Perizinan Kendaraan Dinas Operasional atau Lapangan														

NO	KODE	URUSAN / BIDANG URUSAN / PROGRAM / KEGIATAN / SUB KEGIATAN	INDIKATOR PROGRAM / KEGIATAN / SUB KEGIATAN	TARGET AKHIR PERIODE RENSTRA OPD	REALISASI CAPAIAN RENJA OPD TAHUN 2022	PRAKIRAAN CAPAIAN TARGET RENJA OPD TAHUN 2023	CAPAIAN KINERJA DAN KERANGKA PENDANAAN					KELOMPOK SASARAN	PRAKIRAAN MAJU RENCANA TAHUN 2025		PERANGKAT DAERAH PENANGGUNG JAWAB	
							TARGET 2024	PAGU INDIKATIF (Rp)	LOKASI	SUMBER DANA	PRIORITAS		TARGET	PAGU INDIKATIF (Rp)		
											NASIONAL					DAERAH
1	2	3	4	5	6	7	8	9	10	11	12	13	14	15	16	17
			<i>Jumlah Kendaraan Dinas Operasional atau Lapangan yang Dipelihara dan dibayarkan Pajak dan Perizinannya</i>				5 Unit	81.400.000,00	- Kota Pasuruan, Panggungrejo, Pekuncen	DANA TRANSFER UMUM-DANA ALOKASI UMUM	Memperkuat Stabilitas Polhukhankam Dan Transformasi Pelayanan Publik	PP7 - Peningkatan Ke tentraman, Ketertiban Umum dan peningkatan kualitas pelayanan publik bagi Masyarakat di Jawa Timur 7. Digitalisasi pelayanan publik mendukung aktivitas masyarakat	pelaku usaha		81.400.000,00	DINAS PENANAMAN MODAL DAN PELAYANAN TERPADU SATU PINTU
	2.18.01.2.09.0006	Pemeliharaan Peralatan dan Mesin Lainnya														
			<i>Jumlah Peralatan dan Mesin Lainnya yang Dipelihara</i>				55 Unit	37.990.000,00	- Kota Pasuruan, Panggungrejo, Pekuncen	DANA TRANSFER UMUM-DANA ALOKASI UMUM	Memperkuat Stabilitas Polhukhankam Dan Transformasi Pelayanan Publik	PP7 - Peningkatan Ke tentraman, Ketertiban Umum dan peningkatan kualitas pelayanan publik bagi Masyarakat di Jawa Timur 7. Digitalisasi pelayanan publik mendukung aktivitas masyarakat	pelaku usaha		37.990.000,00	DINAS PENANAMAN MODAL DAN PELAYANAN TERPADU SATU PINTU
	2.18.01.2.09.0009	Pemeliharaan/Rehabilitasi Gedung Kantor dan Bangunan Lainnya														
			<i>Jumlah Gedung Kantor dan Bangunan Lainnya yang Dipelihara/Direhabilitasi</i>				1 Unit	61.746.780,00	- Kota Pasuruan, Panggungrejo, Pekuncen	DANA TRANSFER UMUM-DANA ALOKASI UMUM	Memperkuat Stabilitas Polhukhankam Dan Transformasi Pelayanan Publik	PP7 - Peningkatan Ke tentraman, Ketertiban Umum dan peningkatan kualitas pelayanan publik bagi Masyarakat di Jawa Timur 7. Digitalisasi pelayanan publik mendukung aktivitas masyarakat	pelaku usaha		61.746.780,00	DINAS PENANAMAN MODAL DAN PELAYANAN TERPADU SATU PINTU

NO	KODE	URUSAN / BIDANG URUSAN / PROGRAM / KEGIATAN / SUB KEGIATAN	INDIKATOR PROGRAM / KEGIATAN / SUB KEGIATAN	TARGET AKHIR PERIODE RENSTRA OPD	REALISASI CAPAIAN RENJA OPD TAHUN 2022	PRAKIRAAN CAPAIAN TARGET RENJA OPD TAHUN 2023	CAPAIAN KINERJA DAN KERANGKA PENDANAAN						KELOMPOK SASARAN	PRAKIRAAN MAJU RENCANA TAHUN 2025		PERANGKAT DAERAH PENANGGUNG JAWAB
							TARGET 2024	PAGU INDIKATIF (Rp)	LOKASI	SUMBER DANA	PRIORITAS			TARGET	PAGU INDIKATIF (Rp)	
											NASIONAL	DAERAH				
1	2	3	4	5	6	7	8	9	10	11	12	13	14	15	16	17
2.	2.18.02	PROGRAM PENGEMBANGAN IKLIM PENANAMAN MODAL	-	-			-	78.610.800,00						-	100.000.000,00	
	2.18.02.2.02	Pembuatan Peta Potensi Investasi Kabupaten/Kota	-	-			-	78.610.800,00			Memperkuat Stabilitas Polhukhankam Dan Transformasi Pelayanan Publik	PP7 - Peningkatan Ke tentraman, Ketertiban Umum dan peningkatan kualitas pelayanan publik bagi Masyarakat di Jawa Timur 7. Digitalisasi pelayanan publik mendukung aktivitas masyarakat	pelaku usaha	-	100.000.000,00	DINAS PENANAMAN MODAL DAN PELAYANAN TERPADU SATU PINTU
	2.18.02.2.02.0004	Penyusunan Peta Potensi Investasi Kabupaten/Kota														
			<i>Jumlah Dokumen Peta Potensi Investasi Kabupaten/Kota</i>				1 Dokumen	78.610.800,00	- Kota Pasuruan, Semua Kecamatan, Semua Kel/Desa	DANA TRANSFER UMUM-DANA ALOKASI UMUM	Memperkuat Stabilitas Polhukhankam Dan Transformasi Pelayanan Publik	PP7 - Peningkatan Ke tentraman, Ketertiban Umum dan peningkatan kualitas pelayanan publik bagi Masyarakat di Jawa Timur 7. Digitalisasi pelayanan publik mendukung aktivitas masyarakat	pelaku usaha		100.000.000,00	DINAS PENANAMAN MODAL DAN PELAYANAN TERPADU SATU PINTU
3.	2.18.03	PROGRAM PROMOSI PENANAMAN MODAL	<i>Persentase peningkatan investor yang menyatakan berminat dalam promosi</i>	-			10 %	267.633.800,00						-	300.000.000,00	

NO	KODE	URUSAN / BIDANG URUSAN / PROGRAM / KEGIATAN / SUB KEGIATAN	INDIKATOR PROGRAM / KEGIATAN / SUB KEGIATAN	TARGET AKHIR PERIODE RENSTRA OPD	REALISASI CAPAIAN RENJA OPD TAHUN 2022	PRAKIRAAN CAPAIAN TARGET RENJA OPD TAHUN 2023	CAPAIAN KINERJA DAN KERANGKA PENDANAAN					KELOMPOK SASARAN	PRAKIRAAN MAJU RENCANA TAHUN 2025		PERANGKAT DAERAH PENANGGUNG JAWAB	
							TARGET 2024	PAGU INDIKATIF (Rp)	LOKASI	SUMBER DANA	PRIORITAS		TARGET	PAGU INDIKATIF (Rp)		
											NASIONAL					DAERAH
1	2	3	4	5	6	7	8	9	10	11	12	13	14	15	16	17
	2.18.03.2.01	Penyelenggaraan Promosi Penanaman Modal yang Menjadi Kewenangan Daerah Kabupaten/Kota	<i>Presentase investor yang menyatakan berminat dalam promosi</i>	-			10 %	267.633.800,00			Memperkuat Stabilitas Polhukhankam Dan Transformasi Pelayanan Publik	PP7 - Peningkatan Ke tentraman, Ketertiban Umum dan peningkatan kualitas pelayanan publik bagi Masyarakat di Jawa Timur 2. Perluasan promosi dan pasar industri olahan yang siap ekspor	pelaku usaha	-	300.000.000,00	DINAS PENANAMAN MODAL DAN PELAYANAN TERPADU SATU PINTU
	2.18.03.2.01.0002	Pelaksanaan Kegiatan Promosi Penanaman Modal Daerah Kabupaten/Kota														
			<i>Jumlah Dokumen Hasil Kegiatan Promosi Penanaman Modal Kabupaten/Kota</i>				2 Dokumen	267.633.800,00	- Semua Kota/Kab, Semua Kecamatan, Semua Kel/Desa	DANA TRANSFER UMUM-DANA ALOKASI UMUM	Memperkuat Stabilitas Polhukhankam Dan Transformasi Pelayanan Publik	PP7 - Peningkatan Ke tentraman, Ketertiban Umum dan peningkatan kualitas pelayanan publik bagi Masyarakat di Jawa Timur 2. Perluasan promosi dan pasar industri olahan yang siap ekspor	pelaku usaha		300.000.000,00	DINAS PENANAMAN MODAL DAN PELAYANAN TERPADU SATU PINTU
4.	2.18.04	PROGRAM PELAYANAN PENANAMAN MODAL	<i>Persentase masyarakat yang puas atas pelayanan perizinan</i>	-			80 %	1.453.249.519,00						-	148.099.271,00	

NO	KODE	URUSAN / BIDANG URUSAN / PROGRAM / KEGIATAN / SUB KEGIATAN	INDIKATOR PROGRAM / KEGIATAN / SUB KEGIATAN	TARGET AKHIR PERIODE RENSTRA OPD	REALISASI CAPAIAN RENJA OPD TAHUN 2022	PRAKIRAAN CAPAIAN TARGET RENJA OPD TAHUN 2023	CAPAIAN KINERJA DAN KERANGKA PENDANAAN						KELOMPOK SASARAN	PRAKIRAAN MAJU RENCANA TAHUN 2025		PERANGKAT DAERAH PENANGGUNG JAWAB
							TARGET 2024	PAGU INDIKATIF (Rp)	LOKASI	SUMBER DANA	PRIORITAS			TARGET	PAGU INDIKATIF (Rp)	
											NASIONAL	DAERAH				
1	2	3	4	5	6	7	8	9	10	11	12	13	14	15	16	17
	2.18.04.2.01	Pelayanan Perizinan dan Non Perizinan Secara Terpadu Satu Pintu dibidang Penanaman Modal yang Menjadi Kewenangan Daerah Kabupaten/ Kota	<i>Jumlah Layanan Perijinan dan Non Perijinan Secara Terpadu satu pintu</i>	-			1500 layanan	1.453.249.519,00			-	PP7 - Peningkatan Ke tentraman, Ketertiban Umum dan peningkata n kualitas pelayanan publik bagi Masyarakat di Jawa Timur 7. Digitalisasi pelayanan publik mendukung aktivitas masyarakat	pelaku usaha	-	148.099.271,00	DINAS PENANAMAN MODAL DAN PELAYANAN TERPADU SATU PINTU
	2.18.04.2.01.0005	Koordinasi dan Sinkronisasi Penetapan Pemberian Fasilitas/Insentif Daerah														
			<i>Jumlah Kegiatan Koordinasi dan Sinkronisasi Penetapan Pemberian Fasilitas/Insentif yang menjadi Kewenangan Kabupaten/Kota</i>				1 Dokumen	17.012.000,00	- Semua Kota/Kab, Semua Kecamatan, Semua Kel/Desa	DANA TRANSFER UMUM-DANA ALOKASI UMUM	-	PP7 - Peningkatan Ke tentraman, Ketertiban Umum dan peningkata n kualitas pelayanan publik bagi Masyarakat di Jawa Timur 7. Digitalisasi pelayanan publik mendukung aktivitas masyarakat	pelaku usaha		17.012.000,00	DINAS PENANAMAN MODAL DAN PELAYANAN TERPADU SATU PINTU
	2.18.04.2.01.0006	Penyediaan Pelayanan Perizinan Berusaha melalui Sistem Perizinan Berusaha Berbasis Risiko Terintegrasi secara Elektronik														
			<i>Jumlah Pelaku Usaha yang Mendapatkan Pelayanan Perizinan Berusaha melalui Sistem Perizinan Berusaha Berbasis Risiko Terintegrasi secara Elektronik</i>				300 Pelaku Usaha	1.279.143.479,00	- Kota Pasuruan, Semua Kecamatan, Semua Kel/Desa	DANA TRANSFER UMUM-DANA ALOKASI UMUM	Memperkuat Stabilitas Polhukhank am Dan Transformasi Pelayanan Publik	PP7 - Peningkatan Ke tentraman, Ketertiban Umum dan peningkata n kualitas pelayanan publik bagi Masyarakat di Jawa Timur 7. Digitalisasi pelayanan publik mendukung aktivitas masyarakat	pelaku usaha		0,00	DINAS PENANAMAN MODAL DAN PELAYANAN TERPADU SATU PINTU
	2.18.04.2.01.0007	Penyediaan dan pengelolaan Layanan konsultasi perizinan berusaha berbasis risiko														

NO	KODE	URUSAN / BIDANG URUSAN / PROGRAM / KEGIATAN / SUB KEGIATAN	INDIKATOR PROGRAM / KEGIATAN / SUB KEGIATAN	TARGET AKHIR PERIODE RENSTRA OPD	REALISASI CAPAIAN RENJA OPD TAHUN 2022	PRAKIRAAN CAPAIAN TARGET RENJA OPD TAHUN 2023	CAPAIAN KINERJA DAN KERANGKA PENDANAAN						KELOMPOK SASARAN	PRAKIRAAN MAJU RENCANA TAHUN 2025		PERANGKAT DAERAH PENANGGUNG JAWAB
							TARGET 2024	PAGU INDIKATIF (Rp)	LOKASI	SUMBER DANA	PRIORITAS			TARGET	PAGU INDIKATIF (Rp)	
											NASIONAL	DAERAH				
1	2	3	4	5	6	7	8	9	10	11	12	13	14	15	16	17
			<i>Jumlah Pelaku usaha yang Memperoleh Layanan Konsultasi Perizinan Berusaha melalui Sistem Perizinan Berusaha Berbasis Risiko Terintegrasi secara Elektronik</i>				50 Pelaku Usaha	115.968.160,00	- Kota Pasuruan, Semua Kecamatan, Semua Kel/Desa	PENDAPATAN ASLI DAERAH (PAD), DANA TRANSFER UMUM-DANA ALOKASI UMUM	Memperkuat Stabilitas Polhukhankam Dan Transformasi Pelayanan Publik	PP7 - Peningkatan Ke tentraman, Ketertiban Umum dan peningkatan kualitas pelayanan publik bagi Masyarakat di Jawa Timur 7. Digitalisasi pelayanan publik mendukung aktivitas masyarakat	pelaku usaha		131.087.271,00	DINAS PENANAMAN MODAL DAN PELAYANAN TERPADU SATU PINTU
	2.18.04.2.01.0008	Pemantauan, analisis, evaluasi, dan pelaporan di bidang perizinan berusaha berbasis risiko														
			<i>Jumlah Kegiatan Usaha yang mendapat pemantauan, analisis, evaluasi, dan pelaporan di bidang perizinan berusaha berbasis risiko Lintas Daerah Kabupaten/Kota bagi Kegiatan Usaha Dari Pelaku Usaha</i>				300 Kegiatan Usaha	41.125.880,00	- Kota Pasuruan, Semua Kecamatan, Semua Kel/Desa	DANA TRANSFER UMUM-DANA ALOKASI UMUM	Memperkuat Stabilitas Polhukhankam Dan Transformasi Pelayanan Publik	PP7 - Peningkatan Ke tentraman, Ketertiban Umum dan peningkatan kualitas pelayanan publik bagi Masyarakat di Jawa Timur 7. Digitalisasi pelayanan publik mendukung aktivitas masyarakat	pelaku usaha		0,00	DINAS PENANAMAN MODAL DAN PELAYANAN TERPADU SATU PINTU
5.	2.18.05	PROGRAM PENGENDALIAN PELAKSANAAN PENANAMAN MODAL	<i>Persentase pelaku usaha yang tertib pelaksanaan penanaman modal</i>	-			70 %	460.224.990,00						-	505.055.389,00	
	2.18.05.2.01	Pengendalian Pelaksanaan Penanaman Modal yang Menjadi Kewenangan Daerah Kabupaten/Kota	<i>Jumlah pelaku usaha yang dipantau dan diawasi</i>	-			50 pelaku usaha	460.224.990,00			-	PP7 - Peningkatan Ke tentraman, Ketertiban Umum dan peningkatan kualitas pelayanan publik bagi Masyarakat di Jawa Timur 7. Digitalisasi pelayanan publik mendukung aktivitas masyarakat	pelaku usaha	-	505.055.389,00	DINAS PENANAMAN MODAL DAN PELAYANAN TERPADU SATU PINTU

NO	KODE	URUSAN / BIDANG URUSAN / PROGRAM / KEGIATAN / SUB KEGIATAN	INDIKATOR PROGRAM / KEGIATAN / SUB KEGIATAN	TARGET AKHIR PERIODE RENSTRA OPD	REALISASI CAPAIAN RENJA OPD TAHUN 2022	PRAKIRAAN CAPAIAN TARGET RENJA OPD TAHUN 2023	CAPAIAN KINERJA DAN KERANGKA PENDANAAN					KELOMPOK SASARAN	PRAKIRAAN MAJU RENCANA TAHUN 2025		PERANGKAT DAERAH PENANGGUNG JAWAB	
							TARGET 2024	PAGU INDIKATIF (Rp)	LOKASI	SUMBER DANA	PRIORITAS		TARGET	PAGU INDIKATIF (Rp)		
											NASIONAL					DAERAH
1	2	3	4	5	6	7	8	9	10	11	12	13	14	15	16	17
	2.18.05.2.01.0004	Penyelesaian Permasalahan dan Hambatan yang dihadapi Pelaku Usaha dalam merealisasikan Kegiatan Usahanya														
			<i>Jumlah Penyelesaian Permasalahan dan Hambatan yang dihadapi Pelaku Usaha dalam merealisasikan Kegiatan Usahanya</i>				25 Kegiatan Usaha.	36.819.800,00	- Kota Pasuruan, Semua Kecamatan, Semua Kel/Desa	DANA TRANSFER UMUM-DANA ALOKASI UMUM, DANA TRANSFER KHUSUS-DANA ALOKASI KHUSUS NON FISIK	-	PP7 - Peningkatan Ke tentraman, Ketertiban Umum dan peningkata n kualitas pelayanan publik bagi Masyarakat di Jawa Timur 7. Digitalisasi pelayanan publik mendukung aktivitas masyarakat	pelaku usaha		30.963.390,00	DINAS PENANAMAN MODAL DAN PELAYANAN TERPADU SATU PINTU
	2.18.05.2.01.0005	Bimbingan Teknis kepada Pelaku Usaha														
			<i>Jumlah Pelaku Usaha yang Mengikuti Bimbingan Teknis/ Sosialisasi Implementasi Perizinan Berusaha Berbasis Risiko dan Pengawasan Perizinan Berusaha Berbasis Risiko</i>				300 Pelaku Usaha	318.099.690,00	- Kota Pasuruan, Semua Kecamatan, Semua Kel/Desa	DANA TRANSFER UMUM-DANA ALOKASI UMUM, DANA TRANSFER KHUSUS-DANA ALOKASI KHUSUS NON FISIK	-	PP7 - Peningkatan Ke tentraman, Ketertiban Umum dan peningkata n kualitas pelayanan publik bagi Masyarakat di Jawa Timur 7. Digitalisasi pelayanan publik mendukung aktivitas masyarakat	pelaku usaha		358.333.069,00	DINAS PENANAMAN MODAL DAN PELAYANAN TERPADU SATU PINTU
	2.18.05.2.01.0006	Pengawasan Penanaman Modal														
			<i>Jumlah Kegiatan Usaha dari Pelaku Usaha yang Telah Dianalisa dan Diverifikasi Data, Profil dan Informasi Kegiatan Usaha dari Pelaku Dllakukan Inspeksi Lapangan ; serta Dllakukan Evaluasi Penilaian Kepatuhan Pelaksanaan Perizinan Berusaha</i>				110 Kegiatan Usaha	105.305.500,00	- Kota Pasuruan, Semua Kecamatan, Semua Kel/Desa	DANA TRANSFER UMUM-DANA ALOKASI UMUM, DANA TRANSFER KHUSUS-DANA ALOKASI KHUSUS NON FISIK	-	PP7 - Peningkatan Ke tentraman, Ketertiban Umum dan peningkata n kualitas pelayanan publik bagi Masyarakat di Jawa Timur 7. Digitalisasi pelayanan publik mendukung aktivitas masyarakat	pelaku usaha		115.758.930,00	DINAS PENANAMAN MODAL DAN PELAYANAN TERPADU SATU PINTU

NO	KODE	URUSAN / BIDANG URUSAN / PROGRAM / KEGIATAN / SUB KEGIATAN	INDIKATOR PROGRAM / KEGIATAN / SUB KEGIATAN	TARGET AKHIR PERIODE RENSTRA OPD	REALISASI CAPAIAN RENJA OPD TAHUN 2022	PRAKIRAAN CAPAIAN TARGET RENJA OPD TAHUN 2023	CAPAIAN KINERJA DAN KERANGKA PENDANAAN						KELOMPOK SASARAN	PRAKIRAAN MAJU RENCANA TAHUN 2025		PERANGKAT DAERAH PENANGGUNG JAWAB	
							TARGET 2024	PAGU INDIKATIF (Rp)	LOKASI	SUMBER DANA	PRIORITAS			TARGET	PAGU INDIKATIF (Rp)		
											NASIONAL	DAERAH					
1	2	3	4	5	6	7	8	9	10	11	12	13	14	15	16	17	
6.	2.18.06	PROGRAM PENGELOLAAN DATA DAN SISTEM INFORMASI PENANAMAN MODAL	<i>Persentase peningkatan data dan informasi perizinan dan non perizinan yang dipublikasikan</i>	-			15 %	131.211.680,00						-	130.663.764,00		
	2.18.06.2.01	Pengelolaan Data dan Informasi Perizinan dan Non Perizinan yang Terintegrasi pada Tingkat Daerah Kabupaten/Kota	<i>Jumlah Data dan Informasi Perizinan dan Non Perizinan yang Terintegrasi</i>	-			15 data	131.211.680,00			-	PP7 - Peningkatan Ke tentraman, Ketertiban Umum dan peningkatan kualitas pelayanan publik bagi Masyarakat di Jawa Timur 7. Digitalisasi pelayanan publik mendukung aktivitas masyarakat	-	-	130.663.764,00	DINAS PENANAMAN MODAL DAN PELAYANAN TERPADU SATU PINTU	
	2.18.06.2.01.0002	Pengolahan, Penyajian dan Pemanfaatan Data dan Informasi Perizinan Berbasis Sistem Pelayanan Perizinan Berusaha Terintegrasi secara Elektronik															
			<i>Jumlah Data dan Informasi Perizinan Berbasis Sistem Pelayanan Perizinan Berusaha Terintegrasi secara Elektronik yang Diolah, Dikaji dan Dimanfaatkan</i>				3 Dokumen	131.211.680,00	- Kota Pasuruan, Semua Kecamatan, Semua Kel/Desa	DANA TRANSFER UMUM-DANA ALOKASI UMUM	-	PP7 - Peningkatan Ke tentraman, Ketertiban Umum dan peningkatan kualitas pelayanan publik bagi Masyarakat di Jawa Timur 7. Digitalisasi pelayanan publik mendukung aktivitas masyarakat	-		130.663.764,00	DINAS PENANAMAN MODAL DAN PELAYANAN TERPADU SATU PINTU	
		DINAS PARIWISATA, PEMUDA DAN OLAH RAGA							41.211.614.157,00							70.333.008.900,00	
	2	URUSAN PEMERINTAHAN WAJIB YANG TIDAK BERKAITAN DENGAN PELAYANAN DASAR						18.572.209.087,00							42.853.000.000,00		
	2.19	URUSAN PEMERINTAHAN BIDANG KEPEMUDAAN DAN OLAHRAGA						18.572.209.087,00							42.853.000.000,00		
1.	2.19.01	PROGRAM PENUNJANG URUSAN PEMERINTAHAN DAERAH KABUPATEN/KOTA	<i>Persentase kebutuhan penunjang pemerintahan yang terfasilitasi</i>	-			100 %	5.529.289.705,00						-	5.963.000.000,00		

NO	KODE	URUSAN / BIDANG URUSAN / PROGRAM / KEGIATAN / SUB KEGIATAN	INDIKATOR PROGRAM / KEGIATAN / SUB KEGIATAN	TARGET AKHIR PERIODE RENSTRA OPD	REALISASI CAPAIAN RENJA OPD TAHUN 2022	PRAKIRAAN CAPAIAN TARGET RENJA OPD TAHUN 2023	CAPAIAN KINERJA DAN KERANGKA PENDANAAN					KELOMPOK SASARAN	PRAKIRAAN MAJU RENCANA TAHUN 2025		PERANGKAT DAERAH PENANGGUNG JAWAB	
							TARGET 2024	PAGU INDIKATIF (Rp)	LOKASI	SUMBER DANA	PRIORITAS		TARGET	PAGU INDIKATIF (Rp)		
											NASIONAL					DAERAH
1	2	3	4	5	6	7	8	9	10	11	12	13	14	15	16	17
	2.19.01.2.01	Perencanaan, Penganggaran, dan Evaluasi Kinerja Perangkat Daerah	<i>Persentase Dokumen Perencanaan dan Laporan Evaluasi Kinerja yang Tersusun Tepat Waktu</i>	-			100 Persen	58.292.300,00			Memperkuat Stabilitas Polhukhank am Dan Transformasi Pelayanan Publik	PP3 - Peningkatan Kualitas Pendidikan, Kesehatan, Produktivitas dan Daya Saing Ketenagakerjaan serta Peningkatan Kemiskinan 6. Menjaga kondusifitas sosial dan politik	Dinas Pariwisata, Pemuda dan Olahraga	-	90.000.000,00	DINAS PARIWISATA, PEMUDA DAN OLAH RAGA
	2.19.01.2.01.0001	Penyusunan Dokumen Perencanaan Perangkat Daerah														
			<i>Jumlah Dokumen Perencanaan Perangkat Daerah</i>				6 Dokumen	25.530.500,00	- Kota Pasuruan, Semua Kecamatan, Semua Kel/Desa	DANA TRANSFER UMUM-DANA ALOKASI UMUM	Memperkuat Stabilitas Polhukhank am Dan Transformasi Pelayanan Publik	PP3 - Peningkatan Kualitas Pendidikan, Kesehatan, Produktivitas dan Daya Saing Ketenagakerjaan serta Peningkatan Kemiskinan 6. Menjaga kondusifitas sosial dan politik	Dinas Pariwisata, Pemuda dan Olahraga		35.000.000,00	DINAS PARIWISATA, PEMUDA DAN OLAH RAGA
	2.19.01.2.01.0006	Koordinasi dan Penyusunan Laporan Capaian Kinerja dan Ikhtisar Realisasi Kinerja SKPD														
			<i>Jumlah Laporan Capaian Kinerja dan Ikhtisar Realisasi Kinerja SKPD dan Laporan Hasil Koordinasi Penyusunan Laporan Capaian Kinerja dan Ikhtisar Realisasi Kinerja SKPD</i>				15 Laporan	12.761.800,00	- Kota Pasuruan, Semua Kecamatan, Semua Kel/Desa	DANA TRANSFER UMUM-DANA ALOKASI UMUM	Memperkuat Stabilitas Polhukhank am Dan Transformasi Pelayanan Publik	PP3 - Peningkatan Kualitas Pendidikan, Kesehatan, Produktivitas dan Daya Saing Ketenagakerjaan serta Peningkatan Kemiskinan 6. Menjaga kondusifitas sosial dan politik	Dinas Pariwisata, Pemuda dan Olahraga		25.000.000,00	DINAS PARIWISATA, PEMUDA DAN OLAH RAGA
	2.19.01.2.01.0007	Evaluasi Kinerja Perangkat Daerah														

NO	KODE	URUSAN / BIDANG URUSAN / PROGRAM / KEGIATAN / SUB KEGIATAN	INDIKATOR PROGRAM / KEGIATAN / SUB KEGIATAN	TARGET AKHIR PERIODE RENSTRA OPD	REALISASI CAPAIAN RENJA OPD TAHUN 2022	PRAKIRAAN CAPAIAN TARGET RENJA OPD TAHUN 2023	CAPAIAN KINERJA DAN KERANGKA PENDANAAN					KELOMPOK SASARAN	PRAKIRAAN MAJU RENCANA TAHUN 2025		PERANGKAT DAERAH PENANGGUNG JAWAB	
							TARGET 2024	PAGU INDIKATIF (Rp)	LOKASI	SUMBER DANA	PRIORITAS		TARGET	PAGU INDIKATIF (Rp)		
											NASIONAL					DAERAH
1	2	3	4	5	6	7	8	9	10	11	12	13	14	15	16	17
			<i>Jumlah Laporan Evaluasi Kinerja Perangkat Daerah</i>				1 Laporan	20.000.000,00	- Kota Pasuruan, Semua Kecamatan, Semua Kel/Desa	DANA TRANSFER UMUM-DANA ALOKASI UMUM	Memperkuat Stabilitas Polhukhankam Dan Transformasi Pelayanan Publik	PP3 - Peningkatan Kualitas Pendidikan, Kesehatan, Produktivitas dan Daya Saing Ketenagakerjaan serta Pengentasan Kemiskinan 6. Menjaga kondusifitas sosial dan politik	Dinas Pariwisata, Pemuda dan Olahraga		30.000.000,00	DINAS PARIWISATA, PEMUDA DAN OLAH RAGA
	2.19.01.2.02	Administrasi Keuangan Perangkat Daerah	<i>Persentase Laporan Keuangan yang Tersusun Tepat Waktu</i>	-			100 Persen	3.760.229.400,00			Memperkuat Stabilitas Polhukhankam Dan Transformasi Pelayanan Publik	PP3 - Peningkatan Kualitas Pendidikan, Kesehatan, Produktivitas dan Daya Saing Ketenagakerjaan serta Pengentasan Kemiskinan 6. Menjaga kondusifitas sosial dan politik	Dinas Pariwisata, Pemuda dan Olahraga Kota Pasuruan	-	4.097.000.000,00	DINAS PARIWISATA, PEMUDA DAN OLAH RAGA
	2.19.01.2.02.0001	Penyediaan Gaji dan Tunjangan ASN														
			<i>Jumlah Orang yang Menerima Gaji dan Tunjangan ASN</i>				25 Orang/bulan	3.700.000.000,00	- Semua Kota/Kab, Semua Kecamatan, Semua Kel/Desa - Kota Pasuruan, Semua Kecamatan, Semua Kel/Desa	DANA TRANSFER UMUM-DANA ALOKASI UMUM	Memperkuat Stabilitas Polhukhankam Dan Transformasi Pelayanan Publik	PP3 - Peningkatan Kualitas Pendidikan, Kesehatan, Produktivitas dan Daya Saing Ketenagakerjaan serta Pengentasan Kemiskinan 6. Menjaga kondusifitas sosial dan politik	Dinas Pariwisata, Pemuda dan Olahraga Kota Pasuruan		4.000.000.000,00	DINAS PARIWISATA, PEMUDA DAN OLAH RAGA
	2.19.01.2.02.0005	Koordinasi dan Penyusunan Laporan Keuangan Akhir Tahun SKPD														

NO	KODE	URUSAN / BIDANG URUSAN / PROGRAM / KEGIATAN / SUB KEGIATAN	INDIKATOR PROGRAM / KEGIATAN / SUB KEGIATAN	TARGET AKHIR PERIODE RENSTRA OPD	REALISASI CAPAIAN RENJA OPD TAHUN 2022	PRAKIRAAN CAPAIAN TARGET RENJA OPD TAHUN 2023	CAPAIAN KINERJA DAN KERANGKA PENDANAAN					KELOMPOK SASARAN	PRAKIRAAN MAJU RENCANA TAHUN 2025		PERANGKAT DAERAH PENANGGUNG JAWAB	
							TARGET 2024	PAGU INDIKATIF (Rp)	LOKASI	SUMBER DANA	PRIORITAS		TARGET	PAGU INDIKATIF (Rp)		
											NASIONAL					DAERAH
1	2	3	4	5	6	7	8	9	10	11	12	13	14	15	16	17
			<i>Jumlah Laporan Keuangan Akhir Tahun SKPD dan Laporan Hasil Koordinasi Penyusunan Laporan Keuangan Akhir Tahun SKPD</i>				1 Laporan	5.720.000,00	- Kota Pasuruan, Semua Kecamatan, Semua Kel/Desa	DANA TRANSFER UMUM-DANA ALOKASI UMUM	Memperkuat Stabilitas Polhukhankam Dan Transformasi Pelayanan Publik	PP3 - Peningkatan Kualitas Pendidikan, Kesehatan, Produktivitas dan Daya Saing Ketenagakerjaan serta Peningkatan Kemiskinan 6. Menjaga kondusifitas sosial dan politik	Dinas Pariwisata, Pemuda dan Olahraga Kota Pasuruan		7.000.000,00	DINAS PARIWISATA, PEMUDA DAN OLAH RAGA
	2.19.01.2.02.0007	Koordinasi dan Penyusunan Laporan Keuangan Bulanan/ Triwulanan/ Semesteran SKPD														
			<i>Jumlah Laporan Keuangan Bulanan/ Triwulanan/ Semesteran SKPD dan Laporan Koordinasi Penyusunan Laporan Keuangan Bulanan/Triwulanan/Semesteran SKPD</i>				4 Laporan	54.509.400,00	- Kota Pasuruan, Semua Kecamatan, Semua Kel/Desa	DANA TRANSFER UMUM-DANA ALOKASI UMUM	Memperkuat Stabilitas Polhukhankam Dan Transformasi Pelayanan Publik	PP3 - Peningkatan Kualitas Pendidikan, Kesehatan, Produktivitas dan Daya Saing Ketenagakerjaan serta Peningkatan Kemiskinan 6. Menjaga kondusifitas sosial dan politik	Dinas Pariwisata, Pemuda dan Olahraga Kota Pasuruan		90.000.000,00	DINAS PARIWISATA, PEMUDA DAN OLAH RAGA
	2.19.01.2.03	Administrasi Barang Milik Daerah pada Perangkat Daerah	<i>Persentase Laporan Barang Milik Daerah yang Tersusun Tepat Waktu</i>	-			100 Persen	69.701.000,00			Memperkuat Stabilitas Polhukhankam Dan Transformasi Pelayanan Publik	PP3 - Peningkatan Kualitas Pendidikan, Kesehatan, Produktivitas dan Daya Saing Ketenagakerjaan serta Peningkatan Kemiskinan 6. Menjaga kondusifitas sosial dan politik	Dinas Pariwisata, Pemuda dan Olahraga Kota Pasuruan	-	120.000.000,00	DINAS PARIWISATA, PEMUDA DAN OLAH RAGA
	2.19.01.2.03.0005	Rekonsiliasi dan Penyusunan Laporan Barang Milik Daerah pada SKPD														

NO	KODE	URUSAN / BIDANG URUSAN / PROGRAM / KEGIATAN / SUB KEGIATAN	INDIKATOR PROGRAM / KEGIATAN / SUB KEGIATAN	TARGET AKHIR PERIODE RENSTRA OPD	REALISASI CAPAIAN RENJA OPD TAHUN 2022	PRAKIRAAN CAPAIAN TARGET RENJA OPD TAHUN 2023	CAPAIAN KINERJA DAN KERANGKA PENDANAAN					KELOMPOK SASARAN	PRAKIRAAN MAJU RENCANA TAHUN 2025		PERANGKAT DAERAH PENANGGUNG JAWAB	
							TARGET 2024	PAGU INDIKATIF (Rp)	LOKASI	SUMBER DANA	PRIORITAS		TARGET	PAGU INDIKATIF (Rp)		
											NASIONAL					DAERAH
1	2	3	4	5	6	7	8	9	10	11	12	13	14	15	16	17
			<i>Jumlah Laporan Rekonsiliasi dan Penyusunan Laporan Barang Milik Daerah pada SKPD</i>				4 Laporan	69.701.000,00	- Kota Pasuruan, Semua Kecamatan, Semua Kel/Desa	DANA TRANSFER UMUM-DANA ALOKASI UMUM	Memperkuat Stabilitas Polhukhankam Dan Transformasi Pelayanan Publik	PP3 - Peningkatan Kualitas Pendidikan, Kesehatan, Produktivitas dan Daya Saing Ketenagakerjaan serta Peningkatan Kemiskinan 6. Menjaga kondusifitas sosial dan politik	Dinas Pariwisata, Pemuda dan Olahraga Kota Pasuruan		120.000.000,00	DINAS PARIWISATA, PEMUDA DAN OLAH RAGA
	2.19.01.2.05	Administrasi Kepegawaian Perangkat Daerah	<i>Persentase SDM Aparatur yang Meningkatkan Kompetensinya</i>	-			90 Persen	10.318.550,00			Memperkuat Stabilitas Polhukhankam Dan Transformasi Pelayanan Publik	PP3 - Peningkatan Kualitas Pendidikan, Kesehatan, Produktivitas dan Daya Saing Ketenagakerjaan serta Peningkatan Kemiskinan 6. Menjaga kondusifitas sosial dan politik	Dinas Pariwisata, Pemuda dan Olahraga	-	12.000.000,00	DINAS PARIWISATA, PEMUDA DAN OLAH RAGA
	2.19.01.2.05.0003	Pendataan dan Pengolahan Administrasi Kepegawaian														
			<i>Jumlah Dokumen Pendataan dan Pengolahan Administrasi Kepegawaian</i>				5 Dokumen	10.318.550,00	- Kota Pasuruan, Semua Kecamatan, Semua Kel/Desa	DANA TRANSFER UMUM-DANA ALOKASI UMUM	Memperkuat Stabilitas Polhukhankam Dan Transformasi Pelayanan Publik	PP3 - Peningkatan Kualitas Pendidikan, Kesehatan, Produktivitas dan Daya Saing Ketenagakerjaan serta Peningkatan Kemiskinan 6. Menjaga kondusifitas sosial dan politik	Dinas Pariwisata, Pemuda dan Olahraga		12.000.000,00	DINAS PARIWISATA, PEMUDA DAN OLAH RAGA

NO	KODE	URUSAN / BIDANG URUSAN / PROGRAM / KEGIATAN / SUB KEGIATAN	INDIKATOR PROGRAM / KEGIATAN / SUB KEGIATAN	TARGET AKHIR PERIODE RENSTRA OPD	REALISASI CAPAIAN RENJA OPD TAHUN 2022	PRAKIRAAN CAPAIAN TARGET RENJA OPD TAHUN 2023	CAPAIAN KINERJA DAN KERANGKA PENDANAAN					KELOMPOK SASARAN	PRAKIRAAN MAJU RENCANA TAHUN 2025		PERANGKAT DAERAH PENANGGUNG JAWAB	
							TARGET 2024	PAGU INDIKATIF (Rp)	LOKASI	SUMBER DANA	PRIORITAS		TARGET	PAGU INDIKATIF (Rp)		
											NASIONAL					DAERAH
1	2	3	4	5	6	7	8	9	10	11	12	13	14	15	16	17
	2.19.01.2.06	Administrasi Umum Perangkat Daerah	<i>Persentase Terpenuhinya Layanan Administrasi Perkantoran</i>	-			90 Persen	341.585.500,00			Memperkuat Stabilitas Polhukhank am Dan Transformasi Pelayanan Publik	PP3 - Peningkatan Kualitas Pendidikan, Kesehatan, Produktivitas dan Daya Saing Ketenagakerjaan serta Peningkatan Kemiskinan 6. Menjaga kondusifitas sosial dan politik	Dinas Pariwisata, Pemuda dan Olahraga	-	401.000.000,00	DINAS PARIWISATA, PEMUDA DAN OLAH RAGA
	2.19.01.2.06.0001	Penyediaan Komponen Instalasi Listrik/Penerangan Bangunan Kantor														
			<i>Jumlah Paket Komponen Instalasi Listrik/Penerangan Bangunan Kantor yang Disediakan</i>				1 Paket	31.207.100,00	- Kota Pasuruan, Semua Kecamatan, Semua Kel/Desa	DANA TRANSFER UMUM-DANA ALOKASI UMUM	Memperkuat Stabilitas Polhukhank am Dan Transformasi Pelayanan Publik	PP3 - Peningkatan Kualitas Pendidikan, Kesehatan, Produktivitas dan Daya Saing Ketenagakerjaan serta Peningkatan Kemiskinan 6. Menjaga kondusifitas sosial dan politik	Dinas Pariwisata, Pemuda dan Olahraga		33.000.000,00	DINAS PARIWISATA, PEMUDA DAN OLAH RAGA
	2.19.01.2.06.0003	Penyediaan Peralatan Rumah Tangga														
			<i>Jumlah Paket Peralatan Rumah Tangga yang Disediakan</i>				1 Paket	16.724.800,00	- Kota Pasuruan, Semua Kecamatan, Semua Kel/Desa	DANA TRANSFER UMUM-DANA ALOKASI UMUM	Memperkuat Stabilitas Polhukhank am Dan Transformasi Pelayanan Publik	PP3 - Peningkatan Kualitas Pendidikan, Kesehatan, Produktivitas dan Daya Saing Ketenagakerjaan serta Peningkatan Kemiskinan 6. Menjaga kondusifitas sosial dan politik	Dinas Pariwisata, Pemuda dan Olahraga		20.000.000,00	DINAS PARIWISATA, PEMUDA DAN OLAH RAGA
	2.19.01.2.06.0005	Penyediaan Barang Cetak dan Penggandaan														

NO	KODE	URUSAN / BIDANG URUSAN / PROGRAM / KEGIATAN / SUB KEGIATAN	INDIKATOR PROGRAM / KEGIATAN / SUB KEGIATAN	TARGET AKHIR PERIODE RENSTRA OPD	REALISASI CAPAIAN RENJA OPD TAHUN 2022	PRAKIRAAN CAPAIAN TARGET RENJA OPD TAHUN 2023	CAPAIAN KINERJA DAN KERANGKA PENDANAAN					KELOMPOK SASARAN	PRAKIRAAN MAJU RENCANA TAHUN 2025		PERANGKAT DAERAH PENANGGUNG JAWAB	
							TARGET 2024	PAGU INDIKATIF (Rp)	LOKASI	SUMBER DANA	PRIORITAS		TARGET	PAGU INDIKATIF (Rp)		
											NASIONAL					DAERAH
1	2	3	4	5	6	7	8	9	10	11	12	13	14	15	16	17
			<i>Jumlah Paket Barang Cetak dan Penggandaan yang Disediakan</i>				1 Paket	19.397.600,00	- Kota Pasuruan, Semua Kecamatan, Semua Kel/Desa	DANA TRANSFER UMUM-DANA ALOKASI UMUM	Memperkuat Stabilitas Polhukhankam Dan Transformasi Pelayanan Publik	PP3 - Peningkatan Kualitas Pendidikan, Kesehatan, Produktivitas dan Daya Saing Ketenagakerjaan serta Peningkatan Kemiskinan 6. Menjaga kondusifitas sosial dan politik	Dinas Pariwisata, Pemuda dan Olahraga		20.000.000,00	DINAS PARIWISATA, PEMUDA DAN OLAH RAGA
	2.19.01.2.06.0006	Penyediaan Bahan Bacaan dan Peraturan Perundang-undangan														
			<i>Jumlah Dokumen Bahan Bacaan dan Peraturan Perundang-Undangan yang Disediakan</i>				12 Dokumen	6.792.000,00	- Kota Pasuruan, Semua Kecamatan, Semua Kel/Desa	DANA TRANSFER UMUM-DANA ALOKASI UMUM	Memperkuat Stabilitas Polhukhankam Dan Transformasi Pelayanan Publik	PP3 - Peningkatan Kualitas Pendidikan, Kesehatan, Produktivitas dan Daya Saing Ketenagakerjaan serta Peningkatan Kemiskinan 6. Menjaga kondusifitas sosial dan politik	Dinas Pariwisata, Pemuda dan Olahraga		8.000.000,00	DINAS PARIWISATA, PEMUDA DAN OLAH RAGA
	2.19.01.2.06.0008	Fasilitasi Kunjungan Tamu														
			<i>Jumlah Laporan Fasilitasi Kunjungan Tamu</i>				12 Laporan	10.800.000,00	- Kota Pasuruan, Semua Kecamatan, Semua Kel/Desa	DANA TRANSFER UMUM-DANA ALOKASI UMUM	Memperkuat Stabilitas Polhukhankam Dan Transformasi Pelayanan Publik	PP3 - Peningkatan Kualitas Pendidikan, Kesehatan, Produktivitas dan Daya Saing Ketenagakerjaan serta Peningkatan Kemiskinan 6. Menjaga kondusifitas sosial dan politik	Dinas Pariwisata, Pemuda dan Olahraga		20.000.000,00	DINAS PARIWISATA, PEMUDA DAN OLAH RAGA
	2.19.01.2.06.0009	Penyelenggaraan Rapat Koordinasi dan Konsultasi SKPD														

NO	KODE	URUSAN / BIDANG URUSAN / PROGRAM / KEGIATAN / SUB KEGIATAN	INDIKATOR PROGRAM / KEGIATAN / SUB KEGIATAN	TARGET AKHIR PERIODE RENSTRA OPD	REALISASI CAPAIAN RENJA OPD TAHUN 2022	PRAKIRAAN CAPAIAN TARGET RENJA OPD TAHUN 2023	CAPAIAN KINERJA DAN KERANGKA PENDANAAN					KELOMPOK SASARAN	PRAKIRAAN MAJU RENCANA TAHUN 2025		PERANGKAT DAERAH PENANGGUNG JAWAB	
							TARGET 2024	PAGU INDIKATIF (Rp)	LOKASI	SUMBER DANA	PRIORITAS		TARGET	PAGU INDIKATIF (Rp)		
											NASIONAL					DAERAH
1	2	3	4	5	6	7	8	9	10	11	12	13	14	15	16	17
			<i>Jumlah Laporan Penyelenggaraan Rapat Koordinasi dan Konsultasi SKPD</i>				150 Laporan	256.664.000,00	- Kota Pasuruan, Semua Kecamatan, Semua Kel/Desa	DANA TRANSFER UMUM-DANA ALOKASI UMUM	Memperkuat Stabilitas Polhukhankam Dan Transformasi Pelayanan Publik	PP3 - Peningkatan Kualitas Pendidikan, Kesehatan, Produktivitas dan Daya Saing Ketenagakerjaan serta Peningkatan Kemiskinan 6. Menjaga kondusifitas sosial dan politik	Dinas Pariwisata, Pemuda dan Olahraga		300.000.000,00	DINAS PARIWISATA, PEMUDA DAN OLAH RAGA
	2.19.01.2.07	Pengadaan Barang Milik Daerah Penunjang Urusan Pemerintah Daerah	<i>Persentase Terpenuhiya Pengadaan Barang Milik Daerah</i>	-			90 Persen	237.598.100,00			Memperkuat Stabilitas Polhukhankam Dan Transformasi Pelayanan Publik	PP3 - Peningkatan Kualitas Pendidikan, Kesehatan, Produktivitas dan Daya Saing Ketenagakerjaan serta Peningkatan Kemiskinan 6. Menjaga kondusifitas sosial dan politik	Dinas Pariwisata, Pemuda dan Olahraga	-	260.000.000,00	DINAS PARIWISATA, PEMUDA DAN OLAH RAGA
	2.19.01.2.07.0006	Pengadaan Peralatan dan Mesin Lainnya														
			<i>Jumlah Unit Peralatan dan Mesin Lainnya yang Disediakan</i>				15 Unit	186.730.100,00	- Kota Pasuruan, Semua Kecamatan, Semua Kel/Desa	DANA TRANSFER UMUM-DANA ALOKASI UMUM	Memperkuat Stabilitas Polhukhankam Dan Transformasi Pelayanan Publik	PP3 - Peningkatan Kualitas Pendidikan, Kesehatan, Produktivitas dan Daya Saing Ketenagakerjaan serta Peningkatan Kemiskinan 6. Menjaga kondusifitas sosial dan politik	Dinas Pariwisata, Pemuda dan Olahraga		190.000.000,00	DINAS PARIWISATA, PEMUDA DAN OLAH RAGA
	2.19.01.2.07.0011	Pengadaan Sarana dan Prasarana Pendukung Gedung Kantor atau Bangunan Lainnya														

NO	KODE	URUSAN / BIDANG URUSAN / PROGRAM / KEGIATAN / SUB KEGIATAN	INDIKATOR PROGRAM / KEGIATAN / SUB KEGIATAN	TARGET AKHIR PERIODE RENSTRA OPD	REALISASI CAPAIAN RENJA OPD TAHUN 2022	PRAKIRAAN CAPAIAN TARGET RENJA OPD TAHUN 2023	CAPAIAN KINERJA DAN KERANGKA PENDANAAN					KELOMPOK SASARAN	PRAKIRAAN MAJU RENCANA TAHUN 2025		PERANGKAT DAERAH PENANGGUNG JAWAB	
							TARGET 2024	PAGU INDIKATIF (Rp)	LOKASI	SUMBER DANA	PRIORITAS		TARGET	PAGU INDIKATIF (Rp)		
											NASIONAL					DAERAH
1	2	3	4	5	6	7	8	9	10	11	12	13	14	15	16	17
			<i>Jumlah Unit Sarana dan Prasarana Pendukung Gedung Kantor atau Bangunan Lainnya yang Disediakan</i>				35 Unit	50.868.000,00	- Kota Pasuruan, Semua Kecamatan, Semua Kel/Desa	DANA TRANSFER UMUM-DANA ALOKASI UMUM	Memperkuat Stabilitas Polhukhankam Dan Transformasi Pelayanan Publik	PP3 - Peningkatan Kualitas Pendidikan, Kesehatan, Produktivitas dan Daya Saing Ketenagakerjaan serta Peningkatan Kemiskinan 6. Menjaga kondusifitas sosial dan politik	Dinas Pariwisata, Pemuda dan Olahraga		70.000.000,00	DINAS PARIWISATA, PEMUDA DAN OLAH RAGA
	2.19.01.2.08	Penyediaan Jasa Penunjang Urusan Pemerintahan Daerah	<i>Persentase Terpenuhinya Jasa Penunjang Layanan Perkantoran</i>	-			90 Persen	481.515.055,00			Memperkuat Stabilitas Polhukhankam Dan Transformasi Pelayanan Publik	PP3 - Peningkatan Kualitas Pendidikan, Kesehatan, Produktivitas dan Daya Saing Ketenagakerjaan serta Peningkatan Kemiskinan 6. Menjaga kondusifitas sosial dan politik	Dinas Pariwisata, Pemuda dan Olahraga	-	486.000.000,00	DINAS PARIWISATA, PEMUDA DAN OLAH RAGA
	2.19.01.2.08.0001	Penyediaan Jasa Surat Menyurat														
			<i>Jumlah Laporan Penyediaan Jasa Surat Menyurat</i>				12 Laporan	5.000.000,00	- Kota Pasuruan, Semua Kecamatan, Semua Kel/Desa	DANA TRANSFER UMUM-DANA ALOKASI UMUM	Memperkuat Stabilitas Polhukhankam Dan Transformasi Pelayanan Publik	PP3 - Peningkatan Kualitas Pendidikan, Kesehatan, Produktivitas dan Daya Saing Ketenagakerjaan serta Peningkatan Kemiskinan 6. Menjaga kondusifitas sosial dan politik	Dinas Pariwisata, Pemuda dan Olahraga		6.000.000,00	DINAS PARIWISATA, PEMUDA DAN OLAH RAGA
	2.19.01.2.08.0002	Penyediaan Jasa Komunikasi, Sumber Daya Air dan Listrik														

NO	KODE	URUSAN / BIDANG URUSAN / PROGRAM / KEGIATAN / SUB KEGIATAN	INDIKATOR PROGRAM / KEGIATAN / SUB KEGIATAN	TARGET AKHIR PERIODE RENSTRA OPD	REALISASI CAPAIAN RENJA OPD TAHUN 2022	PRAKIRAAN CAPAIAN TARGET RENJA OPD TAHUN 2023	CAPAIAN KINERJA DAN KERANGKA PENDANAAN						KELOMPOK SASARAN	PRAKIRAAN MAJU RENCANA TAHUN 2025		PERANGKAT DAERAH PENANGGUNG JAWAB
							TARGET 2024	PAGU INDIKATIF (Rp)	LOKASI	SUMBER DANA	PRIORITAS			TARGET	PAGU INDIKATIF (Rp)	
											NASIONAL	DAERAH				
1	2	3	4	5	6	7	8	9	10	11	12	13	14	15	16	17
			<i>Jumlah Laporan Penyediaan Jasa Komunikasi, Sumber Daya Air dan Listrik yang Disediakan</i>				12 Laporan	96.748.705,00	- Kota Pasuruan, Semua Kecamatan, Semua Kel/Desa	DANA TRANSFER UMUM-DANA ALOKASI UMUM	Memperkuat Stabilitas Polhukhank am Dan Tra nsformasi Pelayanan Publik	PP3 - Peningkatan Kualitas Pendidikan, Kesehatan, Produktivitas dan Daya Saing Ketenagakerjaan serta Pencegahan dan Pemberantasan Kemiskinan 6. Menjaga kondusifitas sosial dan politik	Dinas Pariwisata, Pemuda dan Olahraga		100.000.000,00	DINAS PARIWISATA, PEMUDA DAN OLAH RAGA
	2.19.01.2.08.0004	Penyediaan Jasa Pelayanan Umum Kantor														
			<i>Jumlah Laporan Penyediaan Jasa Pelayanan Umum Kantor yang Disediakan</i>				12 Laporan	379.766.350,00	- Kota Pasuruan, Semua Kecamatan, Semua Kel/Desa	DANA TRANSFER UMUM-DANA ALOKASI UMUM	Memperkuat Stabilitas Polhukhank am Dan Tra nsformasi Pelayanan Publik	PP3 - Peningkatan Kualitas Pendidikan, Kesehatan, Produktivitas dan Daya Saing Ketenagakerjaan serta Pencegahan dan Pemberantasan Kemiskinan 6. Menjaga kondusifitas sosial dan politik	Dinas Pariwisata, Pemuda dan Olahraga		380.000.000,00	DINAS PARIWISATA, PEMUDA DAN OLAH RAGA
	2.19.01.2.09	Pemeliharaan Barang Milik Daerah Penunjang Urusan Pemerintahan Daerah	<i>Persentase Barang Milik Daerah yang Dipelihara</i>	-			5 Persen	570.049.800,00			Memperkuat Stabilitas Polhukhank am Dan Tra nsformasi Pelayanan Publik	PP3 - Peningkatan Kualitas Pendidikan, Kesehatan, Produktivitas dan Daya Saing Ketenagakerjaan serta Pencegahan dan Pemberantasan Kemiskinan 6. Menjaga kondusifitas sosial dan politik	Dinas Pariwisata, Pemuda dan Olahraga	-	497.000.000,00	DINAS PARIWISATA, PEMUDA DAN OLAH RAGA
	2.19.01.2.09.0001	Penyediaan Jasa Pemeliharaan, Biaya Pemeliharaan, dan Pajak Kendaraan Perorangan Dinas atau Kendaraan Dinas Jabatan														

NO	KODE	URUSAN / BIDANG URUSAN / PROGRAM / KEGIATAN / SUB KEGIATAN	INDIKATOR PROGRAM / KEGIATAN / SUB KEGIATAN	TARGET AKHIR PERIODE RENSTRA OPD	REALISASI CAPAIAN RENJA OPD TAHUN 2022	PRAKIRAAN CAPAIAN TARGET RENJA OPD TAHUN 2023	CAPAIAN KINERJA DAN KERANGKA PENDANAAN					KELOMPOK SASARAN	PRAKIRAAN MAJU RENCANA TAHUN 2025		PERANGKAT DAERAH PENANGGUNG JAWAB	
							TARGET 2024	PAGU INDIKATIF (Rp)	LOKASI	SUMBER DANA	PRIORITAS		TARGET	PAGU INDIKATIF (Rp)		
											NASIONAL					DAERAH
1	2	3	4	5	6	7	8	9	10	11	12	13	14	15	16	17
			<i>Jumlah Kendaraan Perorangan Dinas atau Kendaraan Dinas Jabatan yang Dipelihara dan dibayarkan Pajaknya</i>				14 Unit	255.051.400,00	- Kota Pasuruan, Semua Kecamatan, Semua Kel/Desa	DANA TRANSFER UMUM-DANA ALOKASI UMUM	Memperkuat Stabilitas Polhukhankam Dan Transformasi Pelayanan Publik	PP3 - Peningkatan Kualitas Pendidikan, Kesehatan, Produktivitas dan Daya Saing Ketenagakerjaan serta Peningkatan Kemiskinan 6. Menjaga kondusifitas sosial dan politik	Dinas Pariwisata, Pemuda dan Olahraga		150.000.000,00	DINAS PARIWISATA, PEMUDA DAN OLAH RAGA
	2.19.01.2.09.0005	Pemeliharaan Mebel														
			<i>Jumlah Mebel yang Dipelihara</i>				57 Unit	23.900.000,00	- Kota Pasuruan, Semua Kecamatan, Semua Kel/Desa	DANA TRANSFER UMUM-DANA ALOKASI UMUM	Memperkuat Stabilitas Polhukhankam Dan Transformasi Pelayanan Publik	PP3 - Peningkatan Kualitas Pendidikan, Kesehatan, Produktivitas dan Daya Saing Ketenagakerjaan serta Peningkatan Kemiskinan 6. Menjaga kondusifitas sosial dan politik	Dinas Pariwisata, Pemuda dan Olahraga		22.000.000,00	DINAS PARIWISATA, PEMUDA DAN OLAH RAGA
	2.19.01.2.09.0006	Pemeliharaan Peralatan dan Mesin Lainnya														
			<i>Jumlah Peralatan dan Mesin Lainnya yang Dipelihara</i>				120 Unit	69.098.400,00	- Kota Pasuruan, Semua Kecamatan, Semua Kel/Desa	DANA TRANSFER UMUM-DANA ALOKASI UMUM	Memperkuat Stabilitas Polhukhankam Dan Transformasi Pelayanan Publik	PP3 - Peningkatan Kualitas Pendidikan, Kesehatan, Produktivitas dan Daya Saing Ketenagakerjaan serta Peningkatan Kemiskinan 6. Menjaga kondusifitas sosial dan politik	Dinas Pariwisata, Pemuda dan Olahraga		75.000.000,00	DINAS PARIWISATA, PEMUDA DAN OLAH RAGA
	2.19.01.2.09.0009	Pemeliharaan/Rehabilitasi Gedung Kantor dan Bangunan Lainnya														

NO	KODE	URUSAN / BIDANG URUSAN / PROGRAM / KEGIATAN / SUB KEGIATAN	INDIKATOR PROGRAM / KEGIATAN / SUB KEGIATAN	TARGET AKHIR PERIODE RENSTRA OPD	REALISASI CAPAIAN RENJA OPD TAHUN 2022	PRAKIRAAN CAPAIAN TARGET RENJA OPD TAHUN 2023	CAPAIAN KINERJA DAN KERANGKA PENDANAAN					KELOMPOK SASARAN	PRAKIRAAN MAJU RENCANA TAHUN 2025		PERANGKAT DAERAH PENANGGUNG JAWAB	
							TARGET 2024	PAGU INDIKATIF (Rp)	LOKASI	SUMBER DANA	PRIORITAS		TARGET	PAGU INDIKATIF (Rp)		
											NASIONAL					DAERAH
1	2	3	4	5	6	7	8	9	10	11	12	13	14	15	16	17
			<i>Jumlah Gedung Kantor dan Bangunan Lainnya yang Dipelihara/Direhabilitasi</i>				1 Unit	222.000.000,00	- Kota Pasuruan, Semua Kecamatan, Semua Kel/Desa	DANA TRANSFER UMUM-DANA ALOKASI UMUM	Memperkuat Stabilitas Polhukhankam Dan Transformasi Pelayanan Publik	PP3 - Peningkatan Kualitas Pendidikan, Kesehatan, Produktivitas dan Daya Saing Ketenagakerjaan serta Peningkatan Kemiskinan 6. Menjaga kondusifitas sosial dan politik	Dinas Pariwisata, Pemuda dan Olahraga		250.000.000,00	DINAS PARIWISATA, PEMUDA DAN OLAH RAGA
2.	2.19.02	PROGRAM PENGEMBANGAN KAPASITAS DAYA SAING KEPEMUDAAN	<i>Jumlah pemuda yang berprestasi di tingkat Provinsi/Nasional Persentase organisasi kepemudaan yang dibina</i>	-			26 Orang 27,65 %	1.392.080.554,00						-	1.890.000.000,00	
	2.19.02.2.01	Penyadaran, Pemberdayaan, dan Pengembangan Pemuda dan Kepemudaan Terhadap Pemuda Pelopor Kabupaten/Kota, Wirausaha Muda Pemula, dan Pemuda Kader Kabupaten/Kota	<i>Jumlah Pemuda yang Mengikuti Pembinaan Paskibraka dan Dikirim Dalam Event Pemuda Pelopor/Jambore</i>	-			278 Orang	393.392.976,00			Meningkatkan Sumber Daya Manusia Yang Berkualitas Dan Berdaya Saing	PP3 - Peningkatan Kualitas Pendidikan, Kesehatan, Produktivitas dan Daya Saing Ketenagakerjaan serta Peningkatan Kemiskinan 6. Menjaga kondusifitas sosial dan politik	Pemuda Kota Pasuruan	-	790.000.000,00	DINAS PARIWISATA, PEMUDA DAN OLAH RAGA
	2.19.02.2.01.0001	Koordinasi, Sinkronisasi dan Penyelenggaraan Peningkatan Kapasitas Daya Saing Pemuda Pelopor														
			<i>Jumlah Pemuda Pelopor Kabupaten/Kota dari Seluruh Kecamatan yang Ditingkatkan Kapasitas Daya Saingnya</i>				5 Orang	70.548.914,00	- Kota Pasuruan, Semua Kecamatan, Semua Kel/Desa	DANA TRANSFER UMUM-DANA ALOKASI UMUM	Meningkatkan Sumber Daya Manusia Yang Berkualitas Dan Berdaya Saing	PP3 - Peningkatan Kualitas Pendidikan, Kesehatan, Produktivitas dan Daya Saing Ketenagakerjaan serta Peningkatan Kemiskinan 6. Menjaga kondusifitas sosial dan politik	Pemuda Kota Pasuruan		90.000.000,00	DINAS PARIWISATA, PEMUDA DAN OLAH RAGA
	2.19.02.2.01.0002	Koordinasi, Sinkronisasi dan Penyelenggaraan Peningkatan Kapasitas Daya Saing Wira Usaha Pemula														

NO	KODE	URUSAN / BIDANG URUSAN / PROGRAM / KEGIATAN / SUB KEGIATAN	INDIKATOR PROGRAM / KEGIATAN / SUB KEGIATAN	TARGET AKHIR PERIODE RENSTRA OPD	REALISASI CAPAIAN RENJA OPD TAHUN 2022	PRAKIRAAN CAPAIAN TARGET RENJA OPD TAHUN 2023	CAPAIAN KINERJA DAN KERANGKA PENDANAAN					KELOMPOK SASARAN	PRAKIRAAN MAJU RENCANA TAHUN 2025		PERANGKAT DAERAH PENANGGUNG JAWAB	
							TARGET 2024	PAGU INDIKATIF (Rp)	LOKASI	SUMBER DANA	PRIORITAS		TARGET	PAGU INDIKATIF (Rp)		
											NASIONAL					DAERAH
1	2	3	4	5	6	7	8	9	10	11	12	13	14	15	16	17
			<i>Jumlah Wirausaha Pemuda Kabupaten/Kota dari Seluruh Kecamatan yang Ditingkatkan Kapasitas Daya Saingnya</i>				80 Orang	139.970.562,00	- Kota Pasuruan, Semua Kecamatan, Semua Kel/Desa	DANA TRANSFER UMUM-DANA ALOKASI UMUM	Meningkatkan Sumber Daya Manusia Yang Berkualitas Dan Berdaya Saing	PP3 - Peningkatan Kualitas Pendidikan, Kesehatan, Produktivitas dan Daya Saing Ketenagakerjaan serta Peningkatan Kemiskinan 6. Menjaga kondusifitas sosial dan politik	Pemuda Kota Pasuruan		200.000.000,00	DINAS PARIWISATA, PEMUDA DAN OLAH RAGA
	2.19.02.2.01.0008	Peningkatan Kepemimpinan, Kepeloporan dan Kesukarelawanan Pemuda														
			<i>Jumlah Pemuda yang Ditingkatkan Kapasitasnya dalam Kepemimpinan, Kepeloporan dan Kesukarelawanan Kabupaten/Kota dari Seluruh Kecamatan</i>				34 Orang	182.873.500,00	- Kota Pasuruan, Semua Kecamatan, Semua Kel/Desa	DANA TRANSFER UMUM-DANA ALOKASI UMUM	Meningkatkan Sumber Daya Manusia Yang Berkualitas Dan Berdaya Saing	PP3 - Peningkatan Kualitas Pendidikan, Kesehatan, Produktivitas dan Daya Saing Ketenagakerjaan serta Peningkatan Kemiskinan 6. Menjaga kondusifitas sosial dan politik	Pemuda Kota Pasuruan		500.000.000,00	DINAS PARIWISATA, PEMUDA DAN OLAH RAGA
	2.19.02.2.02	Pemberdayaan dan Pengembangan Organisasi Kepemudaan Tingkat Daerah Kabupaten/Kota	<i>Jumlah Event Pembinaan Dalam Kegiatan Sarasehan dan Latihan Dasar Kepemimpinan</i>	-			220 Orang	998.687.578,00			Meningkatkan Sumber Daya Manusia Yang Berkualitas Dan Berdaya Saing	PP3 - Peningkatan Kualitas Pendidikan, Kesehatan, Produktivitas dan Daya Saing Ketenagakerjaan serta Peningkatan Kemiskinan 6. Menjaga kondusifitas sosial dan politik	Organisasi Kepemudaan	-	1.100.000.000,00	DINAS PARIWISATA, PEMUDA DAN OLAH RAGA
	2.19.02.2.02.0002	Peningkatan Kapasitas Pemuda dan Organisasi Kepemudaan Kabupaten/Kota														

NO	KODE	URUSAN / BIDANG URUSAN / PROGRAM / KEGIATAN / SUB KEGIATAN	INDIKATOR PROGRAM / KEGIATAN / SUB KEGIATAN	TARGET AKHIR PERIODE RENSTRA OPD	REALISASI CAPAIAN RENJA OPD TAHUN 2022	PRAKIRAAN CAPAIAN TARGET RENJA OPD TAHUN 2023	CAPAIAN KINERJA DAN KERANGKA PENDANAAN						KELOMPOK SASARAN	PRAKIRAAN MAJU RENCANA TAHUN 2025		PERANGKAT DAERAH PENANGGUNG JAWAB
							TARGET 2024	PAGU INDIKATIF (Rp)	LOKASI	SUMBER DANA	PRIORITAS			TARGET	PAGU INDIKATIF (Rp)	
											NASIONAL	DAERAH				
1	2	3	4	5	6	7	8	9	10	11	12	13	14	15	16	17
			<i>Jumlah Dokumen Hasil Peningkatan Kapasitas Organisasi Kepemudaan</i>				8 Dokumen	998.687.578,00	- Kota Pasuruan, Semua Kecamatan, Semua Kel/Desa	DANA TRANSFER UMUM-DANA ALOKASI UMUM	Meningkatkan Sumber Daya Manusia Yang Berkualitas Dan Berdaya Saing	PP3 - Peningkatan Kualitas Pendidikan, Kesehatan, Produktivitas dan Daya Saing Ketenagakerjaan serta Peningkatan Kemiskinan 6. Menjaga kondusifitas sosial dan politik	Organisasi Kepemudaan		1.100.000.000,00	DINAS PARIWISATA, PEMUDA DAN OLAH RAGA
3.	2.19.03	PROGRAM PENGEMBANGAN KAPASITAS DAYA SAING KEOLAHRAGAAN	<i>Persentase cabang olahraga yang mengikutsertakan atletnya dalam kompetisi tingkat provinsi/nasional</i>	-			80,55 %	11.650.838.828,00						-	35.000.000.000,00	
	2.19.03.2.01	Pembinaan dan Pengembangan Olahraga Pendidikan pada Jenjang Pendidikan yang Menjadi Kewenangan Daerah Kabupaten/Kota	<i>Jumlah Atlet Yang Berprestasi</i>	-			87 Atlet	3.679.460.000,00			Meningkatkan Sumber Daya Manusia Yang Berkualitas Dan Berdaya Saing	PP3 - Peningkatan Kualitas Pendidikan, Kesehatan, Produktivitas dan Daya Saing Ketenagakerjaan serta Peningkatan Kemiskinan 6. Menjaga kondusifitas sosial dan politik	Cabang Olahraga Kota Pasuruan	-	20.000.000.000,00	DINAS PARIWISATA, PEMUDA DAN OLAH RAGA
	2.19.03.2.01.0002	Koordinasi, Sinkronisasi dan Pelaksanaan Pemberdayaan Perkumpulan Olahraga dan Penyelenggaraan Kompetisi oleh Satuan Pendidikan Dasar														
			<i>Jumlah Dokumen Penyelenggaraan Kompetisi Olahraga oleh Perkumpulan Olahraga dan Satuan Pendidikan Dasar</i>				4 Dokumen	3.679.460.000,00	- Kota Pasuruan, Semua Kecamatan, Semua Kel/Desa	DANA TRANSFER UMUM-DANA ALOKASI UMUM	Meningkatkan Sumber Daya Manusia Yang Berkualitas Dan Berdaya Saing	PP3 - Peningkatan Kualitas Pendidikan, Kesehatan, Produktivitas dan Daya Saing Ketenagakerjaan serta Peningkatan Kemiskinan 6. Menjaga kondusifitas sosial dan politik	Cabang Olahraga Kota Pasuruan		20.000.000.000,00	DINAS PARIWISATA, PEMUDA DAN OLAH RAGA

NO	KODE	URUSAN / BIDANG URUSAN / PROGRAM / KEGIATAN / SUB KEGIATAN	INDIKATOR PROGRAM / KEGIATAN / SUB KEGIATAN	TARGET AKHIR PERIODE RENSTRA OPD	REALISASI CAPAIAN RENJA OPD TAHUN 2022	PRAKIRAAN CAPAIAN TARGET RENJA OPD TAHUN 2023	CAPAIAN KINERJA DAN KERANGKA PENDANAAN					KELOMPOK SASARAN	PRAKIRAAN MAJU RENCANA TAHUN 2025		PERANGKAT DAERAH PENANGGUNG JAWAB	
							TARGET 2024	PAGU INDIKATIF (Rp)	LOKASI	SUMBER DANA	PRIORITAS		TARGET	PAGU INDIKATIF (Rp)		
											NASIONAL					DAERAH
1	2	3	4	5	6	7	8	9	10	11	12	13	14	15	16	17
	2.19.03.2.02	Penyelenggaraan Kejuaraan Olahraga Tingkat Daerah Kabupaten/Kota	Jumlah Event Olahraga Yang Diselenggarakan Tingkat Kota	-			4 Event	2.267.442.600,00			Meningkatkan Sumber Daya Manusia Yang Berkualitas Dan Berdaya Saing	PP3 - Peningkatan Kualitas Pendidikan, Kesehatan, Produktivitas dan Daya Saing Ketenagakerjaan serta Peningkatan Kemiskinan 6. Menjaga kondusifitas sosial dan politik	Cabang Olahraga Kota Pasuruan dan Masyarakat	-	2.900.000.000,00	DINAS PARIWISATA, PEMUDA DAN OLAH RAGA
	2.19.03.2.02.0001	Penyelenggaraan Kejuaraan Olahraga Multi Event dan Single Event Tingkat Kabupaten/Kota														
			Jumlah Dokumen Penyelenggaraan Kejuaraan Multi Event dan Single Event Tingkat Kabupaten/Kota				5 Dokumen	1.443.025.300,00	- Kota Pasuruan, Semua Kecamatan, Semua Kel/Desa	DANA TRANSFER UMUM-DANA ALOKASI UMUM	Meningkatkan Sumber Daya Manusia Yang Berkualitas Dan Berdaya Saing	PP3 - Peningkatan Kualitas Pendidikan, Kesehatan, Produktivitas dan Daya Saing Ketenagakerjaan serta Peningkatan Kemiskinan 6. Menjaga kondusifitas sosial dan politik	Cabang Olahraga Kota Pasuruan dan Masyarakat		2.000.000.000,00	DINAS PARIWISATA, PEMUDA DAN OLAH RAGA
	2.19.03.2.02.0002	Penyelenggaraan Kejuaraan dan Pekan Olahraga Tingkat Kabupaten/Kota														
			Jumlah Dokumen Penyelenggaraan Kejuaraan dan Pekan Olahraga Tingkat Kabupaten/Kota				2 Dokumen	824.417.300,00	- Kota Pasuruan, Semua Kecamatan, Semua Kel/Desa	DANA TRANSFER UMUM-DANA ALOKASI UMUM	Meningkatkan Sumber Daya Manusia Yang Berkualitas Dan Berdaya Saing	PP3 - Peningkatan Kualitas Pendidikan, Kesehatan, Produktivitas dan Daya Saing Ketenagakerjaan serta Peningkatan Kemiskinan 6. Menjaga kondusifitas sosial dan politik	Cabang Olahraga Kota Pasuruan dan Masyarakat		900.000.000,00	DINAS PARIWISATA, PEMUDA DAN OLAH RAGA

NO	KODE	URUSAN / BIDANG URUSAN / PROGRAM / KEGIATAN / SUB KEGIATAN	INDIKATOR PROGRAM / KEGIATAN / SUB KEGIATAN	TARGET AKHIR PERIODE RENSTRA OPD	REALISASI CAPAIAN RENJA OPD TAHUN 2022	PRAKIRAAN CAPAIAN TARGET RENJA OPD TAHUN 2023	CAPAIAN KINERJA DAN KERANGKA PENDANAAN						KELOMPOK SASARAN	PRAKIRAAN MAJU RENCANA TAHUN 2025		PERANGKAT DAERAH PENANGGUNG JAWAB
							TARGET 2024	PAGU INDIKATIF (Rp)	LOKASI	SUMBER DANA	PRIORITAS			TARGET	PAGU INDIKATIF (Rp)	
											NASIONAL	DAERAH				
1	2	3	4	5	6	7	8	9	10	11	12	13	14	15	16	17
	2.19.03.2.05	Pembinaan dan Pengembangan Olahraga Rekreasi	<i>Persentase Pengembangan Olahraga Rekreasi yang Dilaksanakan</i>	-			80 Persen	5.703.936.228,00			Meningkatkan Sumber Daya Manusia Yang Berkualitas Dan Berdaya Saing	PP3 - Peningkatan Kualitas Pendidikan, Kesehatan, Produktivitas dan Daya Saing Ketenagakerjaan serta Peningkatan Kemiskinan 6. Menjaga kondusifitas sosial dan politik	Masyarakat, Instansi Pemerintah dan Lapangan Olahraga	-	12.100.000.000,00	DINAS PARIWISATA, PEMUDA DAN OLAH RAGA
	2.19.03.2.05.0001	Penyelenggaraan, Pengembangan dan Pemasaran Festival dan Olahraga Rekreasi														
			<i>Jumlah Dokumen Hasil Penyelenggaraan, Pengembangan dan Pemasaran Festival dan Olahraga Rekreasi</i>				18 Dokumen	1.075.484.700,00	- Kota Pasuruan, Semua Kecamatan, Semua Kel/Desa	DANA TRANSFER UMUM-DANA ALOKASI UMUM	Meningkatkan Sumber Daya Manusia Yang Berkualitas Dan Berdaya Saing	PP3 - Peningkatan Kualitas Pendidikan, Kesehatan, Produktivitas dan Daya Saing Ketenagakerjaan serta Peningkatan Kemiskinan 6. Menjaga kondusifitas sosial dan politik	Masyarakat, Instansi Pemerintah dan Lapangan Olahraga		3.000.000.000,00	DINAS PARIWISATA, PEMUDA DAN OLAH RAGA
	2.19.03.2.05.0002	Pemberdayaan Perkumpulan Olahraga Rekreasi														
			<i>Jumlah Laporan Hasil Pembinaan dalam rangka Pemberdayaan Perkumpulan Olahraga Rekreasi</i>				12 Laporan	83.009.100,00	- Kota Pasuruan, Semua Kecamatan, Semua Kel/Desa	DANA TRANSFER UMUM-DANA ALOKASI UMUM	Meningkatkan Sumber Daya Manusia Yang Berkualitas Dan Berdaya Saing	PP3 - Peningkatan Kualitas Pendidikan, Kesehatan, Produktivitas dan Daya Saing Ketenagakerjaan serta Peningkatan Kemiskinan 6. Menjaga kondusifitas sosial dan politik	Masyarakat, Instansi Pemerintah dan Lapangan Olahraga		100.000.000,00	DINAS PARIWISATA, PEMUDA DAN OLAH RAGA
	2.19.03.2.05.0003	Penyediaan, Pengembangan dan Pemeliharaan Sarana dan Prasarana Olahraga Rekreasi														

NO	KODE	URUSAN / BIDANG URUSAN / PROGRAM / KEGIATAN / SUB KEGIATAN	INDIKATOR PROGRAM / KEGIATAN / SUB KEGIATAN	TARGET AKHIR PERIODE RENSTRA OPD	REALISASI CAPAIAN RENJA OPD TAHUN 2022	PRAKIRAAN CAPAIAN TARGET RENJA OPD TAHUN 2023	CAPAIAN KINERJA DAN KERANGKA PENDANAAN					KELOMPOK SASARAN	PRAKIRAAN MAJU RENCANA TAHUN 2025		PERANGKAT DAERAH PENANGGUNG JAWAB	
							TARGET 2024	PAGU INDIKATIF (Rp)	LOKASI	SUMBER DANA	PRIORITAS		TARGET	PAGU INDIKATIF (Rp)		
											NASIONAL					DAERAH
1	2	3	4	5	6	7	8	9	10	11	12	13	14	15	16	17
			<i>Jumlah Penyediaan dan Pemanfaatan Sarana dan Prasarana Olahraga Rekreasi yang Memadai</i>				8 Unit	4.545.442.428,00	- Kota Pasuruan, Semua Kecamatan, Semua Kel/Desa	DANA TRANSFER UMUM-DANA ALOKASI UMUM	Meningkatkan Sumber Daya Manusia Yang Berkualitas Dan Berdaya Saing	PP3 - Peningkatan Kualitas Pendidikan, Kesehatan, Produktivitas dan Daya Saing Ketenagakerjaan serta Peningkatan Kemiskinan 6. Menjaga kondusifitas sosial dan politik	Masyarakat, Instansi Pemerintah dan Lapangan Olahraga		9.000.000.000,00	DINAS PARIWISATA, PEMUDA DAN OLAH RAGA
	3	URUSAN PEMERINTAHAN PILIHAN						22.639.405.070,00							27.480.008.900,00	
	3.26	URUSAN PEMERINTAHAN BIDANG PARIWISATA						22.639.405.070,00							27.480.008.900,00	
1.	3.26.02	PROGRAM PENINGKATAN DAYA TARIK DESTINASI PARIWISATA	<i>Jumlah destinasi pariwisata yang dikelola</i>	-			1 destinasi	19.417.792.700,00						-	23.457.958.200,00	
	3.26.02.2.01	Pengelolaan Daya Tarik Wisata Kabupaten/Kota	<i>Persentase Pendukung Pengelolaan Daya Tarik Wisata Kabupaten/Kota</i>	-			1 %	124.986.700,00			Memperkuat Ketahanan Ekonomi Untuk Pertumbuhan Yang Berkualitas dan Berkeadilan	PP1 - Pemulihan Ekonomi Kerakyatan melalui Peningkatan Nilai Tambah Sektor Sekunder dan Pariwisata; 3. Perluasan promosi pariwisata terintegrasi	Kelompok Sadar Wisata dan Masyarakat	-	145.000.000,00	DINAS PARIWISATA, PEMUDA DAN OLAH RAGA
	3.26.02.2.01.0005	Pengadaan/Pemeliharaan/Rehabilitasi Sarana dan Prasarana dalam Daya Tarik Wisata Unggulan Kabupaten/Kota														
			<i>Jumlah Lokasi Daya Tarik Unggulan Kabupaten/Kota Sesuai dengan Tahapan Pengembangan (Rintisan, Berkembang, Pemantapan, Revitalisasi)</i>				5 Lokasi	124.986.700,00	- Kota Pasuruan, Semua Kecamatan, Semua Kel/Desa	DANA TRANSFER UMUM-DANA ALOKASI UMUM	Memperkuat Ketahanan Ekonomi Untuk Pertumbuhan Yang Berkualitas dan Berkeadilan	PP1 - Pemulihan Ekonomi Kerakyatan melalui Peningkatan Nilai Tambah Sektor Sekunder dan Pariwisata; 3. Perluasan promosi pariwisata terintegrasi	Kelompok Sadar Wisata dan Masyarakat		145.000.000,00	DINAS PARIWISATA, PEMUDA DAN OLAH RAGA

NO	KODE	URUSAN / BIDANG URUSAN / PROGRAM / KEGIATAN / SUB KEGIATAN	INDIKATOR PROGRAM / KEGIATAN / SUB KEGIATAN	TARGET AKHIR PERIODE RENSTRA OPD	REALISASI CAPAIAN RENJA OPD TAHUN 2022	PRAKIRAAN CAPAIAN TARGET RENJA OPD TAHUN 2023	CAPAIAN KINERJA DAN KERANGKA PENDANAAN						KELOMPOK SASARAN	PRAKIRAAN MAJU RENCANA TAHUN 2025		PERANGKAT DAERAH PENANGGUNG JAWAB
							TARGET 2024	PAGU INDIKATIF (Rp)	LOKASI	SUMBER DANA	PRIORITAS			TARGET	PAGU INDIKATIF (Rp)	
											NASIONAL	DAERAH				
1	2	3	4	5	6	7	8	9	10	11	12	13	14	15	16	17
	3.26.02.2.02	Pengelolaan Kawasan Strategis Pariwisata Kabupaten/Kota	<i>Persentase Pendukung Kawasan Strategis Pariwisata Kabupaten/Kota</i>	-			1 Persen	2.313.816.800,00			Memperkuat Infrastruktur Untuk Mendukung Pengembangan Ekonomi Dan Pelayanan Dasar	PP1 - Pemulihan Ekonomi Kerakyatan melalui Peningkatan Nilai Tambah Sektor Sekunder dan Pariwisata; 3. Perluasan promosi pariwisata terintegrasi	Masyarakat	-	1.397.958.200,00	DINAS PARIWISATA, PEMUDA DAN OLAH RAGA
	3.26.02.2.02.0004	Pengadaan/Pemeliharaan/Rehabilitasi Sarana dan Prasarana dalam Pengelolaan Kawasan Wisata Strategis Pariwisata Kabupaten/Kota														
			<i>Jumlah Sarana dan Prasarana yang Tersedia dan Terpelihara dalam Pengelolaan Kawasan Strategis Pariwisata Kabupaten/Kota</i>				2 Unit	2.313.816.800,00	- Kota Pasuruan, Semua Kecamatan, Semua Kel/Desa	DANA TRANSFER UMUM-DANA ALOKASI UMUM	Memperkuat Infrastruktur Untuk Mendukung Pengembangan Ekonomi Dan Pelayanan Dasar	PP1 - Pemulihan Ekonomi Kerakyatan melalui Peningkatan Nilai Tambah Sektor Sekunder dan Pariwisata; 3. Perluasan promosi pariwisata terintegrasi	Masyarakat		1.397.958.200,00	DINAS PARIWISATA, PEMUDA DAN OLAH RAGA
	3.26.02.2.03	Pengelolaan Destinasi Pariwisata Kabupaten/Kota	<i>Persentase pendukung kawasan strategis pariwisata kabupaten/ kota</i>	-			1 Persen	16.978.989.200,00			Memperkuat Infrastruktur Untuk Mendukung Pengembangan Ekonomi Dan Pelayanan Dasar	PP1 - Pemulihan Ekonomi Kerakyatan melalui Peningkatan Nilai Tambah Sektor Sekunder dan Pariwisata; 3. Perluasan promosi pariwisata terintegrasi	Kelompok Sadar Wisata dan Masyarakat	-	21.915.000.000,00	DINAS PARIWISATA, PEMUDA DAN OLAH RAGA
	3.26.02.2.03.0004	Pengadaan/Pemeliharaan/Rehabilitasi Sarana dan Prasarana dalam Pengelolaan Destinasi Pariwisata Kabupaten/Kota														

NO	KODE	URUSAN / BIDANG URUSAN / PROGRAM / KEGIATAN / SUB KEGIATAN	INDIKATOR PROGRAM / KEGIATAN / SUB KEGIATAN	TARGET AKHIR PERIODE RENSTRA OPD	REALISASI CAPAIAN RENJA OPD TAHUN 2022	PRAKIRAAN CAPAIAN TARGET RENJA OPD TAHUN 2023	CAPAIAN KINERJA DAN KERANGKA PENDANAAN						KELOMPOK SASARAN	PRAKIRAAN MAJU RENCANA TAHUN 2025		PERANGKAT DAERAH PENANGGUNG JAWAB
							TARGET 2024	PAGU INDIKATIF (Rp)	LOKASI	SUMBER DANA	PRIORITAS			TARGET	PAGU INDIKATIF (Rp)	
											NASIONAL	DAERAH				
1	2	3	4	5	6	7	8	9	10	11	12	13	14	15	16	17
			<i>Jumlah Sarana dan Prasarana Pengelolaan Destinasi Pariwisata Kabupaten/Kota yang Tersedia dan Terpelihara</i>				1 Unit	15.000.000.000,00	- Kota Pasuruan, Semua Kecamatan, Semua Kel/Desa	BANTUAN KEUANGAN KHUSUS DARI PEMERINTAH PROVINSI	Memperkuat Infrastruktur Untuk Mendukung Pengembangan Ekonomi Dan Pelayanan Dasar	PP1 - Pemulihan Ekonomi Kerakyatan melalui Peningkatan Nilai Tambah Sektor Sekunder dan Pariwisata; 3. Perluasan promosi pariwisata terintegrasi	Kelompok Sadar Wisata dan Masyarakat		20.000.000.000,00	DINAS PARIWISATA, PEMUDA DAN OLAH RAGA
	3.26.02.2.03.0006	Pemberdayaan Masyarakat dalam Pengelolaan Destinasi Pariwisata Kabupaten/Kota														
			<i>Jumlah Laporan Hasil Pemberdayaan Masyarakat dalam Pengelolaan Destinasi Pariwisata Kabupaten/Kota</i>				5 Laporan	1.978.989.200,00	- Kota Pasuruan, Semua Kecamatan, Semua Kel/Desa	DANA TRANSFER UMUM-DANA ALOKASI UMUM, DAK NON FISIK-DANA PELAYANAN KE PARIWISATAAN	Memperkuat Infrastruktur Untuk Mendukung Pengembangan Ekonomi Dan Pelayanan Dasar	PP1 - Pemulihan Ekonomi Kerakyatan melalui Peningkatan Nilai Tambah Sektor Sekunder dan Pariwisata; 3. Perluasan promosi pariwisata terintegrasi	Kelompok Sadar Wisata dan Masyarakat		1.915.000.000,00	DINAS PARIWISATA, PEMUDA DAN OLAH RAGA
2.	3.26.03	PROGRAM PEMASARAN PARIWISATA	<i>Persentase kenaikan wisatawan</i>	-			50 %	1.738.993.800,00						-	1.372.050.700,00	
	3.26.03.2.01	Pemasaran Pariwisata Dalam dan Luar Negeri Daya Tarik, Destinasi dan Kawasan Strategis Pariwisata Kabupaten/Kota	<i>Persentase pendukung pemasaran pariwisata dalam dan luar negeri daya tarik, destinasi dan kawasan strategis pariwisata kabupaten/ kota</i>	-			30 Persen	1.738.993.800,00			Memperkuat Ketahanan Ekonomi Untuk Pertumbuhan Yang Berkualitas dan Berkeadilan	PP1 - Pemulihan Ekonomi Kerakyatan melalui Peningkatan Nilai Tambah Sektor Sekunder dan Pariwisata; 3. Perluasan promosi pariwisata terintegrasi	Wisatawan Manca Negara, Wisatawan Nusantara dan Wisatawan Lokal	-	1.372.050.700,00	DINAS PARIWISATA, PEMUDA DAN OLAH RAGA
	3.26.03.2.01.0003	Penyediaan Data dan Penyebaran Informasi Pariwisata Kabupaten/Kota, Baik Dalam dan Luar Negeri														

NO	KODE	URUSAN / BIDANG URUSAN / PROGRAM / KEGIATAN / SUB KEGIATAN	INDIKATOR PROGRAM / KEGIATAN / SUB KEGIATAN	TARGET AKHIR PERIODE RENSTRA OPD	REALISASI CAPAIAN RENJA OPD TAHUN 2022	PRAKIRAAN CAPAIAN TARGET RENJA OPD TAHUN 2023	CAPAIAN KINERJA DAN KERANGKA PENDANAAN					KELOMPOK SASARAN	PRAKIRAAN MAJU RENCANA TAHUN 2025		PERANGKAT DAERAH PENANGGUNG JAWAB	
							TARGET 2024	PAGU INDIKATIF (Rp)	LOKASI	SUMBER DANA	PRIORITAS		TARGET	PAGU INDIKATIF (Rp)		
											NASIONAL					DAERAH
1	2	3	4	5	6	7	8	9	10	11	12	13	14	15	16	17
			<i>Jumlah Dokumen Hasil Pelaksanaan Penyediaan Data dan Penyebaran Informasi Pariwisata Kabupaten/Kota, Baik Dalam dan Luar Negeri</i>				3 Dokumen	69.184.300,00	- Kota Pasuruan, Semua Kecamatan, Semua Kel/Desa	DANA TRANSFER UMUM-DANA ALOKASI UMUM	Memperkuat Ketahanan Ekonomi Untuk Pertumbuhan Yang Berkualitas dan Berkeadilan	PP1 - Pemulihan Ekonomi Kerakyatan melalui Peningkatan Nilai Tambah Sektor Sekunder dan Pariwisata; 3. Perluasan promosi pariwisata terintegrasi	Wisatawan Manca Negara, Wisatawan Nusantara dan Wisatawan Lokal		7.050.700,00	DINAS PARIWISATA, PEMUDA DAN OLAH RAGA
	3.26.03.2.01.0006	Fasilitasi Kegiatan Pemasaran Pariwisata Baik Dalam dan Luar Negeri Pariwisata Kabupaten/Kota														
			<i>Jumlah Kegiatan Pemasaran Pariwisata Baik Dalam dan Luar Negeri</i>				6 Kegiatan	1.319.809.500,00	- Kota Pasuruan, Semua Kecamatan, Semua Kel/Desa	DANA TRANSFER UMUM-DANA ALOKASI UMUM	Memperkuat Ketahanan Ekonomi Untuk Pertumbuhan Yang Berkualitas dan Berkeadilan	PP1 - Pemulihan Ekonomi Kerakyatan melalui Peningkatan Nilai Tambah Sektor Sekunder dan Pariwisata; 3. Perluasan promosi pariwisata terintegrasi	Wisatawan Manca Negara, Wisatawan Nusantara dan Wisatawan Lokal		1.015.000.000,00	DINAS PARIWISATA, PEMUDA DAN OLAH RAGA
	3.26.03.2.01.0007	Penguatan Promosi Melalui Media Cetak, Elektronik, dan Media Lainnya Baik Dalam dan Luar Negeri														
			<i>Jumlah Dokumen Hasil Penguatan Promosi Melalui Media Cetak, Elektronik, dan Media Lainnya Baik Dalam dan Luar Negeri</i>				5 Promosi	350.000.000,00	- Kota Pasuruan, Semua Kecamatan, Semua Kel/Desa	DANA TRANSFER UMUM-DANA ALOKASI UMUM	Memperkuat Ketahanan Ekonomi Untuk Pertumbuhan Yang Berkualitas dan Berkeadilan	PP1 - Pemulihan Ekonomi Kerakyatan melalui Peningkatan Nilai Tambah Sektor Sekunder dan Pariwisata; 3. Perluasan promosi pariwisata terintegrasi	Wisatawan Manca Negara, Wisatawan Nusantara dan Wisatawan Lokal		350.000.000,00	DINAS PARIWISATA, PEMUDA DAN OLAH RAGA
3.	3.26.05	PROGRAM PENGEMBANGAN SUMBER DAYA PARIWISATA DAN EKONOMI KREATIF	<i>Prosentase SDM Pariwisata dan ekonomi kreatif yang bersertifikat</i>	-			1 %	1.482.618.570,00						-	2.650.000.000,00	

NO	KODE	URUSAN / BIDANG URUSAN / PROGRAM / KEGIATAN / SUB KEGIATAN	INDIKATOR PROGRAM / KEGIATAN / SUB KEGIATAN	TARGET AKHIR PERIODE RENSTRA OPD	REALISASI CAPAIAN RENJA OPD TAHUN 2022	PRAKIRAAN CAPAIAN TARGET RENJA OPD TAHUN 2023	CAPAIAN KINERJA DAN KERANGKA PENDANAAN						KELOMPOK SASARAN	PRAKIRAAN MAJU RENCANA TAHUN 2025		PERANGKAT DAERAH PENANGGUNG JAWAB
							TARGET 2024	PAGU INDIKATIF (Rp)	LOKASI	SUMBER DANA	PRIORITAS			TARGET	PAGU INDIKATIF (Rp)	
											NASIONAL	DAERAH				
1	2	3	4	5	6	7	8	9	10	11	12	13	14	15	16	17
	3.26.05.2.01	Pelaksanaan Peningkatan Kapasitas Sumber Daya Manusia Pariwisata dan Ekonomi Kreatif Tingkat Dasar	Jumlah kapasitas sumber daya manusia pariwisata dan ekonomi kreatif tingkat dasar yang tersedia	-			300 Orang	1.482.618.570,00			Memperkuat Ketahanan Ekonomi Untuk Pertumbuhan Yang Berkualitas dan Berkeadilan	PP1 - Pemulihan Ekonomi Kerakyatan melalui Peningkatan Nilai Tambah Sektor Sekunder dan Pariwisata; 3. Perluasan promosi pariwisata terintegrasi	Kelompok Sadar Wisata, Duta Wisata, Pelaku Ekonomi Kreatif	-	2.650.000.000,00	DINAS PARIWISATA, PEMUDA DAN OLAH RAGA
	3.26.05.2.01.0005	Fasilitasi Proses Kreasi, Produksi, Distribusi Konsumsi dan Konservasi Ekonomi Kreatif														
			Jumlah Laporan Hasil Fasilitasi Proses Kreasi, Produksi, Distribusi Konsumsi, dan Konservasi Ekonomi Kreatif				2 Laporan	297.755.900,00	- Kota Pasuruan, Semua Kecamatan, Semua Kel/Desa	DANA TRANSFER UMUM-DANA ALOKASI UMUM	Memperkuat Ketahanan Ekonomi Untuk Pertumbuhan Yang Berkualitas dan Berkeadilan	PP1 - Pemulihan Ekonomi Kerakyatan melalui Peningkatan Nilai Tambah Sektor Sekunder dan Pariwisata; 3. Perluasan promosi pariwisata terintegrasi	Kelompok Sadar Wisata, Duta Wisata, Pelaku Ekonomi Kreatif		820.000.000,00	DINAS PARIWISATA, PEMUDA DAN OLAH RAGA
	3.26.05.2.01.0006	Fasilitasi Pengembangan Kompetensi Sumber Daya Manusia Ekonomi Kreatif														
			Jumlah SDM Ekonomi Kreatif yang Mengikuti Fasilitasi Pengembangan Kompetensi Sumber Daya Manusia Ekonomi Kreatif				12 Orang	104.477.700,00	- Kota Pasuruan, Semua Kecamatan, Semua Kel/Desa	DANA TRANSFER UMUM-DANA ALOKASI UMUM	Memperkuat Ketahanan Ekonomi Untuk Pertumbuhan Yang Berkualitas dan Berkeadilan	PP1 - Pemulihan Ekonomi Kerakyatan melalui Peningkatan Nilai Tambah Sektor Sekunder dan Pariwisata; 3. Perluasan promosi pariwisata terintegrasi	Kelompok Sadar Wisata, Duta Wisata, Pelaku Ekonomi Kreatif		395.000.000,00	DINAS PARIWISATA, PEMUDA DAN OLAH RAGA
	3.26.05.2.01.0009	Pemberdayaan dan Pembinaan Masyarakat untuk Pengembangan Pariwisata														

NO	KODE	URUSAN / BIDANG URUSAN / PROGRAM / KEGIATAN / SUB KEGIATAN	INDIKATOR PROGRAM / KEGIATAN / SUB KEGIATAN	TARGET AKHIR PERIODE RENSTRA OPD	REALISASI CAPAIAN RENJA OPD TAHUN 2022	PRAKIRAAN CAPAIAN TARGET RENJA OPD TAHUN 2023	CAPAIAN KINERJA DAN KERANGKA PENDANAAN						KELOMPOK SASARAN	PRAKIRAAN MAJU RENCANA TAHUN 2025		PERANGKAT DAERAH PENANGGUNG JAWAB	
							TARGET 2024	PAGU INDIKATIF (Rp)	LOKASI	SUMBER DANA	PRIORITAS			TARGET	PAGU INDIKATIF (Rp)		
											NASIONAL	DAERAH					
1	2	3	4	5	6	7	8	9	10	11	12	13	14	15	16	17	
			<i>Jumlah Masyarakat yang memperoleh Pemberdayaan dan Pembinaan Masyarakat untuk pengembangan Pariwisata</i>				280 Orang	1.036.884.970,00	- Kota Pasuruan, Semua Kecamatan, Semua Kel/Desa	DAK NON FISIK-DANA PELAYANAN KE PARIWISATAAN	Memperkuat Ketahanan Ekonomi Untuk Pertumbuhan Yang Berkualitas dan Berkeadilan	PP1 - Pemulihan Ekonomi Kerakyatan melalui Peningkatan Nilai Tambah Sektor Sekunder dan Pariwisata; 3. Perluasan promosi pariwisata terintegrasi	Kelompok Sadar Wisata, Duta Wisata, Pelaku Ekonomi Kreatif		1.350.000.000,00	DINAS PARIWISATA, PEMUDA DAN OLAH RAGA	
	3.26.05.2.01.0011	Monitoring dan Evaluasi Pengembangan Sumber Daya Pariwisata dan Ekonomi Kreatif															
			<i>Jumlah Laporan Hasil Monitoring dan Evaluasi Pengembangan Sumber Daya Pariwisata dan Ekonomi Kreatif</i>				1 Laporan	43.500.000,00	- Kota Pasuruan, Semua Kecamatan, Semua Kel/Desa	DANA TRANSFER UMUM-DANA ALOKASI UMUM	Memperkuat Ketahanan Ekonomi Untuk Pertumbuhan Yang Berkualitas dan Berkeadilan	PP1 - Pemulihan Ekonomi Kerakyatan melalui Peningkatan Nilai Tambah Sektor Sekunder dan Pariwisata; 3. Perluasan promosi pariwisata terintegrasi	Kelompok Sadar Wisata, Duta Wisata, Pelaku Ekonomi Kreatif		85.000.000,00	DINAS PARIWISATA, PEMUDA DAN OLAH RAGA	
		DINAS PERPUSTAKAAN DAN KEARSIPAN							6.767.589.400,00							7.463.787.735,00	
	2	URUSAN PEMERINTAHAN WAJIB YANG TIDAK BERKAITAN DENGAN PELAYANAN DASAR						6.767.589.400,00							7.463.787.735,00		
	2.23	URUSAN PEMERINTAHAN BIDANG PERPUSTAKAAN						6.467.068.100,00							7.122.423.167,00		
1.	2.23.01	PROGRAM PENUNJANG URUSAN PEMERINTAHAN DAERAH KABUPATEN/KOTA	<i>Persentase Kebutuhan Penunjang Pemerintah yang Terfasilitasi</i>	-			90 %	5.825.023.190,00						-	6.416.173.766,00		

NO	KODE	URUSAN / BIDANG URUSAN / PROGRAM / KEGIATAN / SUB KEGIATAN	INDIKATOR PROGRAM / KEGIATAN / SUB KEGIATAN	TARGET AKHIR PERIODE RENSTRA OPD	REALISASI CAPAIAN RENJA OPD TAHUN 2022	PRAKIRAAN CAPAIAN TARGET RENJA OPD TAHUN 2023	CAPAIAN KINERJA DAN KERANGKA PENDANAAN					KELOMPOK SASARAN	PRAKIRAAN MAJU RENCANA TAHUN 2025		PERANGKAT DAERAH PENANGGUNG JAWAB	
							TARGET 2024	PAGU INDIKATIF (Rp)	LOKASI	SUMBER DANA	PRIORITAS		TARGET	PAGU INDIKATIF (Rp)		
											NASIONAL					DAERAH
1	2	3	4	5	6	7	8	9	10	11	12	13	14	15	16	17
	2.23.01.2.01	Perencanaan, Penganggaran, dan Evaluasi Kinerja Perangkat Daerah	<i>Persentase Dokumen Perencanaan dan Laporan Evaluasi Kinerja yang Tersusun Tepat Waktu</i>	-			80 %	109.932.600,00			Memperkuat Stabilitas Polhukhankam Dan Transformasi Pelayanan Publik	PP7 - Peningkatan Ke tentraman, Ketertiban Umum dan peningkatan kualitas pelayanan publik bagi Masyarakat di Jawa Timur 7. Digitalisasi pelayanan publik mendukung aktivitas masyarakat	DINAS PERPUSTAKAAN DAN KEARSIPAN	-	115.714.170,00	DINAS PERPUSTAKAAN DAN KEARSIPAN
	2.23.01.2.01.0001	Penyusunan Dokumen Perencanaan Perangkat Daerah														
			<i>Jumlah Dokumen Perencanaan Perangkat Daerah</i>				8 Dokumen	22.799.200,00	- Kota Pasuruan, Semua Kecamatan, Semua Kel/Desa	DANA TRANSFER UMUM-DANA ALOKASI UMUM	Memperkuat Stabilitas Polhukhankam Dan Transformasi Pelayanan Publik	PP7 - Peningkatan Ke tentraman, Ketertiban Umum dan peningkatan kualitas pelayanan publik bagi Masyarakat di Jawa Timur 7. Digitalisasi pelayanan publik mendukung aktivitas masyarakat	DINAS PERPUSTAKAAN DAN KEARSIPAN		25.241.480,00	DINAS PERPUSTAKAAN DAN KEARSIPAN
	2.23.01.2.01.0006	Koordinasi dan Penyusunan Laporan Capaian Kinerja dan Ikhtisar Realisasi Kinerja SKPD														
			<i>Jumlah Laporan Capaian Kinerja dan Ikhtisar Realisasi Kinerja SKPD dan Laporan Hasil Koordinasi Penyusunan Laporan Capaian Kinerja dan Ikhtisar Realisasi Kinerja SKPD</i>				8 Laporan	77.133.400,00	- Kota Pasuruan, Purworejo, Sekargadung	DANA TRANSFER UMUM-DANA ALOKASI UMUM	Memperkuat Stabilitas Polhukhankam Dan Transformasi Pelayanan Publik	PP7 - Peningkatan Ke tentraman, Ketertiban Umum dan peningkatan kualitas pelayanan publik bagi Masyarakat di Jawa Timur 7. Digitalisasi pelayanan publik mendukung aktivitas masyarakat	DINAS PERPUSTAKAAN DAN KEARSIPAN		79.472.690,00	DINAS PERPUSTAKAAN DAN KEARSIPAN
	2.23.01.2.01.0007	Evaluasi Kinerja Perangkat Daerah														

NO	KODE	URUSAN / BIDANG URUSAN / PROGRAM / KEGIATAN / SUB KEGIATAN	INDIKATOR PROGRAM / KEGIATAN / SUB KEGIATAN	TARGET AKHIR PERIODE RENSTRA OPD	REALISASI CAPAIAN RENJA OPD TAHUN 2022	PRAKIRAAN CAPAIAN TARGET RENJA OPD TAHUN 2023	CAPAIAN KINERJA DAN KERANGKA PENDANAAN						KELOMPOK SASARAN	PRAKIRAAN MAJU RENCANA TAHUN 2025		PERANGKAT DAERAH PENANGGUNG JAWAB
							TARGET 2024	PAGU INDIKATIF (Rp)	LOKASI	SUMBER DANA	PRIORITAS			TARGET	PAGU INDIKATIF (Rp)	
											NASIONAL	DAERAH				
1	2	3	4	5	6	7	8	9	10	11	12	13	14	15	16	17
			<i>Jumlah Laporan Evaluasi Kinerja Perangkat Daerah</i>				1 Laporan	10.000.000,00	- Kota Pasuruan, Semua Kecamatan, Semua Kel/Desa	DANA TRANSFER UMUM-DANA ALOKASI UMUM	Memperkuat Stabilitas Polhukhankam Dan Transformasi Pelayanan Publik	7. Digitalisasi pelayanan publik mendukung aktivitas masyarakat	DINAS PERPUSTAKAAN DAN KEARSIPAN		11.000.000,00	DINAS PERPUSTAKAAN DAN KEARSIPAN
	2.23.01.2.02	Administrasi Keuangan Perangkat Daerah	<i>Persentase Laporan Keuangan yang Tersusun Tepat Waktu</i>	-			90 %	4.461.845.393,00			Memperkuat Stabilitas Polhukhankam Dan Transformasi Pelayanan Publik	PP7 - Peningkatan Ketentraman, Ketertiban Umum dan peningkatan kualitas pelayanan publik bagi Masyarakat di Jawa Timur	ASN DINAS PERPUSTAKAAN DAN KEARSIPAN	-	4.921.889.931,00	DINAS PERPUSTAKAAN DAN KEARSIPAN
	2.23.01.2.02.0001	Penyediaan Gaji dan Tunjangan ASN														
			<i>Jumlah Orang yang Menerima Gaji dan Tunjangan ASN</i>				24 Orang/bulan	4.461.845.393,00	- Kota Pasuruan, Semua Kecamatan, Semua Kel/Desa	DANA TRANSFER UMUM-DANA ALOKASI UMUM	Memperkuat Stabilitas Polhukhankam Dan Transformasi Pelayanan Publik	PP7 - Peningkatan Ketentraman, Ketertiban Umum dan peningkatan kualitas pelayanan publik bagi Masyarakat di Jawa Timur	ASN DINAS PERPUSTAKAAN DAN KEARSIPAN		4.921.889.931,00	DINAS PERPUSTAKAAN DAN KEARSIPAN

NO	KODE	URUSAN / BIDANG URUSAN / PROGRAM / KEGIATAN / SUB KEGIATAN	INDIKATOR PROGRAM / KEGIATAN / SUB KEGIATAN	TARGET AKHIR PERIODE RENSTRA OPD	REALISASI CAPAIAN RENJA OPD TAHUN 2022	PRAKIRAAN CAPAIAN TARGET RENJA OPD TAHUN 2023	CAPAIAN KINERJA DAN KERANGKA PENDANAAN					KELOMPOK SASARAN	PRAKIRAAN MAJU RENCANA TAHUN 2025		PERANGKAT DAERAH PENANGGUNG JAWAB	
							TARGET 2024	PAGU INDIKATIF (Rp)	LOKASI	SUMBER DANA	PRIORITAS		TARGET	PAGU INDIKATIF (Rp)		
											NASIONAL					DAERAH
1	2	3	4	5	6	7	8	9	10	11	12	13	14	15	16	17
	2.23.01.2.03	Administrasi Barang Milik Daerah pada Perangkat Daerah	<i>Persentase Laporan Barang Milik Daerah yang Tersusun Tepat Waktu</i>	-			80 %	25.208.100,00			Memperkuat Stabilitas Polhukhankam Dan Transformasi Pelayanan Publik	PP7 - Peningkatan Kelembagaan, Ketertiban Umum dan peningkatan kualitas pelayanan publik bagi Masyarakat di Jawa Timur 7. Digitalisasi pelayanan publik mendukung aktivitas masyarakat	DINAS PERPUSTAKAAN DAN KEARSIPAN	-	27.728.910,00	DINAS PERPUSTAKAAN DAN KEARSIPAN
	2.23.01.2.03.0005	Rekonsiliasi dan Penyusunan Laporan Barang Milik Daerah pada SKPD														
			<i>Jumlah Laporan Rekonsiliasi dan Penyusunan Laporan Barang Milik Daerah pada SKPD</i>				8 Laporan	25.208.100,00	- Kota Pasuruan, Purworejo, Sekargadung	DANA TRANSFER UMUM-DANA ALOKASI UMUM	Memperkuat Stabilitas Polhukhankam Dan Transformasi Pelayanan Publik	PP7 - Peningkatan Kelembagaan, Ketertiban Umum dan peningkatan kualitas pelayanan publik bagi Masyarakat di Jawa Timur 7. Digitalisasi pelayanan publik mendukung aktivitas masyarakat	DINAS PERPUSTAKAAN DAN KEARSIPAN		27.728.910,00	DINAS PERPUSTAKAAN DAN KEARSIPAN
	2.23.01.2.06	Administrasi Umum Perangkat Daerah	<i>Persentase terpenuhinya layanan administrasi perkantoran</i>	-			90 %	136.357.800,00			Memperkuat Stabilitas Polhukhankam Dan Transformasi Pelayanan Publik	PP7 - Peningkatan Kelembagaan, Ketertiban Umum dan peningkatan kualitas pelayanan publik bagi Masyarakat di Jawa Timur 7. Digitalisasi pelayanan publik mendukung aktivitas masyarakat	DINAS PERPUSTAKAAN DAN KEARSIPAN	-	149.993.580,00	DINAS PERPUSTAKAAN DAN KEARSIPAN
	2.23.01.2.06.0001	Penyediaan Komponen Instalasi Listrik/Penerangan Bangunan Kantor														

NO	KODE	URUSAN / BIDANG URUSAN / PROGRAM / KEGIATAN / SUB KEGIATAN	INDIKATOR PROGRAM / KEGIATAN / SUB KEGIATAN	TARGET AKHIR PERIODE RENSTRA OPD	REALISASI CAPAIAN RENJA OPD TAHUN 2022	PRAKIRAAN CAPAIAN TARGET RENJA OPD TAHUN 2023	CAPAIAN KINERJA DAN KERANGKA PENDANAAN					KELOMPOK SASARAN	PRAKIRAAN MAJU RENCANA TAHUN 2025		PERANGKAT DAERAH PENANGGUNG JAWAB	
							TARGET 2024	PAGU INDIKATIF (Rp)	LOKASI	SUMBER DANA	PRIORITAS		TARGET	PAGU INDIKATIF (Rp)		
											NASIONAL					DAERAH
1	2	3	4	5	6	7	8	9	10	11	12	13	14	15	16	17
			<i>Jumlah Paket Komponen Instalasi Listrik/Penerangan Bangunan Kantor yang Disediakan</i>				3 Paket	19.480.900,00	- Kota Pasuruan, Purworejo, Sekargadung	DANA TRANSFER UMUM-DANA ALOKASI UMUM	Memperkuat Stabilitas Polhukhankam Dan Transformasi Pelayanan Publik	PP7 - Peningkatan Ke tentraman, Ketertiban Umum dan peningkatan kualitas pelayanan publik bagi Masyarakat di Jawa Timur 7. Digitalisasi pelayanan publik mendukung aktivitas masyarakat	DINAS PERPUSTAKAAN DAN KEARSIPAN		21.428.990,00	DINAS PERPUSTAKAAN DAN KEARSIPAN
	2.23.01.2.06.0005	Penyediaan Barang Cetak dan Penggandaan														
			<i>Jumlah Paket Barang Cetak dan Penggandaan yang Disediakan</i>				4 Paket	20.379.400,00	- Kota Pasuruan, Purworejo, Sekargadung	DANA TRANSFER UMUM-DANA ALOKASI UMUM	Memperkuat Stabilitas Polhukhankam Dan Transformasi Pelayanan Publik	PP7 - Peningkatan Ke tentraman, Ketertiban Umum dan peningkatan kualitas pelayanan publik bagi Masyarakat di Jawa Timur 7. Digitalisasi pelayanan publik mendukung aktivitas masyarakat	DINAS PERPUSTAKAAN DAN KEARSIPAN		22.417.340,00	DINAS PERPUSTAKAAN DAN KEARSIPAN
	2.23.01.2.06.0006	Penyediaan Bahan Bacaan dan Peraturan Perundang-undangan														
			<i>Jumlah Dokumen Bahan Bacaan dan Peraturan Perundang-Undangan yang Disediakan</i>				2 Dokumen	5.215.200,00	- Kota Pasuruan, Purworejo, Sekargadung	DANA TRANSFER UMUM-DANA ALOKASI UMUM	Memperkuat Stabilitas Polhukhankam Dan Transformasi Pelayanan Publik	PP7 - Peningkatan Ke tentraman, Ketertiban Umum dan peningkatan kualitas pelayanan publik bagi Masyarakat di Jawa Timur 7. Digitalisasi pelayanan publik mendukung aktivitas masyarakat	DINAS PERPUSTAKAAN DAN KEARSIPAN		5.736.720,00	DINAS PERPUSTAKAAN DAN KEARSIPAN
	2.23.01.2.06.0008	Fasilitasi Kunjungan Tamu														

NO	KODE	URUSAN / BIDANG URUSAN / PROGRAM / KEGIATAN / SUB KEGIATAN	INDIKATOR PROGRAM / KEGIATAN / SUB KEGIATAN	TARGET AKHIR PERIODE RENSTRA OPD	REALISASI CAPAIAN RENJA OPD TAHUN 2022	PRAKIRAAN CAPAIAN TARGET RENJA OPD TAHUN 2023	CAPAIAN KINERJA DAN KERANGKA PENDANAAN						KELOMPOK SASARAN	PRAKIRAAN MAJU RENCANA TAHUN 2025		PERANGKAT DAERAH PENANGGUNG JAWAB
							TARGET 2024	PAGU INDIKATIF (Rp)	LOKASI	SUMBER DANA	PRIORITAS			TARGET	PAGU INDIKATIF (Rp)	
											NASIONAL	DAERAH				
1	2	3	4	5	6	7	8	9	10	11	12	13	14	15	16	17
			<i>Jumlah Laporan Fasilitas Kunjungan Tamu</i>				30 Laporan	10.800.000,00	- Kota Pasuruan, Purworejo, Sekargadung	DANA TRANSFER UMUM-DANA ALOKASI UMUM	Memperkuat Stabilitas Polhukhankam Dan Transformasi Pelayanan Publik	PP7 - Peningkatan Ke tentraman, Ketertiban Umum dan peningkatan kualitas pelayanan publik bagi Masyarakat di Jawa Timur 7. Digitalisasi pelayanan publik mendukung aktivitas masyarakat	DINAS PERPUSTAKAAN DAN KEARSIPAN		11.880.000,00	DINAS PERPUSTAKAAN DAN KEARSIPAN
	2.23.01.2.06.0009	Penyelenggaraan Rapat Koordinasi dan Konsultasi SKPD														
			<i>Jumlah Laporan Penyelenggaraan Rapat Koordinasi dan Konsultasi SKPD</i>				30 Laporan	80.482.300,00	- Kota Pasuruan, Purworejo, Sekargadung	DANA TRANSFER UMUM-DANA ALOKASI UMUM	Memperkuat Stabilitas Polhukhankam Dan Transformasi Pelayanan Publik	PP7 - Peningkatan Ke tentraman, Ketertiban Umum dan peningkatan kualitas pelayanan publik bagi Masyarakat di Jawa Timur 7. Digitalisasi pelayanan publik mendukung aktivitas masyarakat	DINAS PERPUSTAKAAN DAN KEARSIPAN		88.530.530,00	DINAS PERPUSTAKAAN DAN KEARSIPAN
	2.23.01.2.07	Pengadaan Barang Milik Daerah Penunjang Urusan Pemerintah Daerah	<i>Persentase terpenuhinya pengadaan barang milik daerah</i>	-			80 %	248.675.400,00			Memperkuat Stabilitas Polhukhankam Dan Transformasi Pelayanan Publik	PP7 - Peningkatan Ke tentraman, Ketertiban Umum dan peningkatan kualitas pelayanan publik bagi Masyarakat di Jawa Timur 7. Digitalisasi pelayanan publik mendukung aktivitas masyarakat	DINAS PERPUSTAKAAN DAN KEARSIPAN	-	273.542.940,00	DINAS PERPUSTAKAAN DAN KEARSIPAN
	2.23.01.2.07.0006	Pengadaan Peralatan dan Mesin Lainnya														

NO	KODE	URUSAN / BIDANG URUSAN / PROGRAM / KEGIATAN / SUB KEGIATAN	INDIKATOR PROGRAM / KEGIATAN / SUB KEGIATAN	TARGET AKHIR PERIODE RENSTRA OPD	REALISASI CAPAIAN RENJA OPD TAHUN 2022	PRAKIRAAN CAPAIAN TARGET RENJA OPD TAHUN 2023	CAPAIAN KINERJA DAN KERANGKA PENDANAAN					KELOMPOK SASARAN	PRAKIRAAN MAJU RENCANA TAHUN 2025		PERANGKAT DAERAH PENANGGUNG JAWAB	
							TARGET 2024	PAGU INDIKATIF (Rp)	LOKASI	SUMBER DANA	PRIORITAS		TARGET	PAGU INDIKATIF (Rp)		
											NASIONAL					DAERAH
1	2	3	4	5	6	7	8	9	10	11	12	13	14	15	16	17
			<i>Jumlah Unit Peralatan dan Mesin Lainnya yang Disediakan</i>				40 Unit	248.675.400,00	- Kota Pasuruan, Purworejo, Sekargadung	DANA TRANSFER UMUM-DANA ALOKASI UMUM	Memperkuat Stabilitas Polhukhankam Dan Transformasi Pelayanan Publik	PP7 - Peningkatan Ke tentraman, Ketertiban Umum dan peningkatan kualitas pelayanan publik bagi Masyarakat di Jawa Timur 7. Digitalisasi pelayanan publik mendukung aktivitas masyarakat	DINAS PERPUSTAKAAN DAN KEARSIPAN		273.542.940,00	DINAS PERPUSTAKAAN DAN KEARSIPAN
	2.23.01.2.08	Penyediaan Jasa Penunjang Urusan Pemerintahan Daerah	<i>Persentase terpenuhinya jasa penunjang layanan perkantoran</i>	-			80 %	543.547.897,00			Memperkuat Stabilitas Polhukhankam Dan Transformasi Pelayanan Publik	PP7 - Peningkatan Ke tentraman, Ketertiban Umum dan peningkatan kualitas pelayanan publik bagi Masyarakat di Jawa Timur 7. Digitalisasi pelayanan publik mendukung aktivitas masyarakat	DINAS PERPUSTAKAAN DAN KEARSIPAN	-	597.902.635,00	DINAS PERPUSTAKAAN DAN KEARSIPAN
	2.23.01.2.08.0001	Penyediaan Jasa Surat Menyurat														
			<i>Jumlah Laporan Penyediaan Jasa Surat Menyurat</i>				4 Laporan	6.000.000,00	- Kota Pasuruan, Purworejo, Sekargadung	DANA TRANSFER UMUM-DANA ALOKASI UMUM	Memperkuat Stabilitas Polhukhankam Dan Transformasi Pelayanan Publik	PP7 - Peningkatan Ke tentraman, Ketertiban Umum dan peningkatan kualitas pelayanan publik bagi Masyarakat di Jawa Timur 7. Digitalisasi pelayanan publik mendukung aktivitas masyarakat	DINAS PERPUSTAKAAN DAN KEARSIPAN		6.600.000,00	DINAS PERPUSTAKAAN DAN KEARSIPAN
	2.23.01.2.08.0002	Penyediaan Jasa Komunikasi, Sumber Daya Air dan Listrik														

NO	KODE	URUSAN / BIDANG URUSAN / PROGRAM / KEGIATAN / SUB KEGIATAN	INDIKATOR PROGRAM / KEGIATAN / SUB KEGIATAN	TARGET AKHIR PERIODE RENSTRA OPD	REALISASI CAPAIAN RENJA OPD TAHUN 2022	PRAKIRAAN CAPAIAN TARGET RENJA OPD TAHUN 2023	CAPAIAN KINERJA DAN KERANGKA PENDANAAN						KELOMPOK SASARAN	PRAKIRAAN MAJU RENCANA TAHUN 2025		PERANGKAT DAERAH PENANGGUNG JAWAB
							TARGET 2024	PAGU INDIKATIF (Rp)	LOKASI	SUMBER DANA	PRIORITAS			TARGET	PAGU INDIKATIF (Rp)	
											NASIONAL	DAERAH				
1	2	3	4	5	6	7	8	9	10	11	12	13	14	15	16	17
			<i>Jumlah Laporan Penyediaan Jasa Komunikasi, Sumber Daya Air dan Listrik yang Disediakan</i>				12 Laporan	187.700.047,00	- Kota Pasuruan, Purworejo, Sekargadung	DANA TRANSFER UMUM-DANA ALOKASI UMUM	Memperkuat Stabilitas Polhukhankam Dan Transformasi Pelayanan Publik	PP7 - Peningkatan Ketertarikan, Ketertiban Umum dan peningkatan kualitas pelayanan publik bagi Masyarakat di Jawa Timur 7. Digitalisasi pelayanan publik mendukung aktivitas masyarakat	DINAS PERPUSTAKAAN DAN KEARSIPAN		206.470.000,00	DINAS PERPUSTAKAAN DAN KEARSIPAN
	2.23.01.2.08.0004	Penyediaan Jasa Pelayanan Umum Kantor														
			<i>Jumlah Laporan Penyediaan Jasa Pelayanan Umum Kantor yang Disediakan</i>				8 Laporan	349.847.850,00	- Kota Pasuruan, Purworejo, Sekargadung	DANA TRANSFER UMUM-DANA ALOKASI UMUM	Memperkuat Stabilitas Polhukhankam Dan Transformasi Pelayanan Publik	PP7 - Peningkatan Ketertarikan, Ketertiban Umum dan peningkatan kualitas pelayanan publik bagi Masyarakat di Jawa Timur 7. Digitalisasi pelayanan publik mendukung aktivitas masyarakat	DINAS PERPUSTAKAAN DAN KEARSIPAN		384.832.635,00	DINAS PERPUSTAKAAN DAN KEARSIPAN
	2.23.01.2.09	Pemeliharaan Barang Milik Daerah Penunjang Urusan Pemerintahan Daerah	<i>Persentase barang milik daerah yang terpelihara</i>	-			80 %	299.456.000,00			Memperkuat Stabilitas Polhukhankam Dan Transformasi Pelayanan Publik	PP7 - Peningkatan Ketertarikan, Ketertiban Umum dan peningkatan kualitas pelayanan publik bagi Masyarakat di Jawa Timur 7. Digitalisasi pelayanan publik mendukung aktivitas masyarakat	DINAS PERPUSTAKAAN DAN KEARSIPAN	-	329.401.600,00	DINAS PERPUSTAKAAN DAN KEARSIPAN
	2.23.01.2.09.0001	Penyediaan Jasa Pemeliharaan, Biaya Pemeliharaan, dan Pajak Kendaraan Perorangan Dinas atau Kendaraan Dinas Jabatan														

NO	KODE	URUSAN / BIDANG URUSAN / PROGRAM / KEGIATAN / SUB KEGIATAN	INDIKATOR PROGRAM / KEGIATAN / SUB KEGIATAN	TARGET AKHIR PERIODE RENSTRA OPD	REALISASI CAPAIAN RENJA OPD TAHUN 2022	PRAKIRAAN CAPAIAN TARGET RENJA OPD TAHUN 2023	CAPAIAN KINERJA DAN KERANGKA PENDANAAN					KELOMPOK SASARAN	PRAKIRAAN MAJU RENCANA TAHUN 2025		PERANGKAT DAERAH PENANGGUNG JAWAB	
							TARGET 2024	PAGU INDIKATIF (Rp)	LOKASI	SUMBER DANA	PRIORITAS		TARGET	PAGU INDIKATIF (Rp)		
											NASIONAL					DAERAH
1	2	3	4	5	6	7	8	9	10	11	12	13	14	15	16	17
			<i>Jumlah Kendaraan Perorangan Dinas atau Kendaraan Dinas Jabatan yang Dipelihara dan dibayarkan Pajaknya</i>				13 Unit	191.186.000,00	- Kota Pasuruan, Purworejo, Sekargadung	DANA TRANSFER UMUM-DANA ALOKASI UMUM	Memperkuat Stabilitas Polhukhankam Dan Transformasi Pelayanan Publik	PP7 - Peningkatan Ke tentraman, Ketertiban Umum dan peningkatan kualitas pelayanan publik bagi Masyarakat di Jawa Timur 7. Digitalisasi pelayanan publik mendukung aktivitas masyarakat	DINAS PERPUSTAKAAN DAN KEARSIPAN		210.304.600,00	DINAS PERPUSTAKAAN DAN KEARSIPAN
	2.23.01.2.09.0006	Pemeliharaan Peralatan dan Mesin Lainnya														
			<i>Jumlah Peralatan dan Mesin Lainnya yang Dipelihara</i>				50 Unit	33.300.000,00	- Kota Pasuruan, Purworejo, Sekargadung	DANA TRANSFER UMUM-DANA ALOKASI UMUM	Memperkuat Stabilitas Polhukhankam Dan Transformasi Pelayanan Publik	PP7 - Peningkatan Ke tentraman, Ketertiban Umum dan peningkatan kualitas pelayanan publik bagi Masyarakat di Jawa Timur 7. Digitalisasi pelayanan publik mendukung aktivitas masyarakat	DINAS PERPUSTAKAAN DAN KEARSIPAN		36.630.000,00	DINAS PERPUSTAKAAN DAN KEARSIPAN
	2.23.01.2.09.0009	Pemeliharaan/Rehabilitasi Gedung Kantor dan Bangunan Lainnya														
			<i>Jumlah Gedung Kantor dan Bangunan Lainnya yang Dipelihara/Direhabilitasi</i>				1 Unit	74.970.000,00	- Kota Pasuruan, Purworejo, Sekargadung	DANA TRANSFER UMUM-DANA ALOKASI UMUM	Memperkuat Stabilitas Polhukhankam Dan Transformasi Pelayanan Publik	PP7 - Peningkatan Ke tentraman, Ketertiban Umum dan peningkatan kualitas pelayanan publik bagi Masyarakat di Jawa Timur 7. Digitalisasi pelayanan publik mendukung aktivitas masyarakat	DINAS PERPUSTAKAAN DAN KEARSIPAN		82.467.000,00	DINAS PERPUSTAKAAN DAN KEARSIPAN

NO	KODE	URUSAN / BIDANG URUSAN / PROGRAM / KEGIATAN / SUB KEGIATAN	INDIKATOR PROGRAM / KEGIATAN / SUB KEGIATAN	TARGET AKHIR PERIODE RENSTRA OPD	REALISASI CAPAIAN RENJA OPD TAHUN 2022	PRAKIRAAN CAPAIAN TARGET RENJA OPD TAHUN 2023	CAPAIAN KINERJA DAN KERANGKA PENDANAAN						KELOMPOK SASARAN	PRAKIRAAN MAJU RENCANA TAHUN 2025		PERANGKAT DAERAH PENANGGUNG JAWAB
							TARGET 2024	PAGU INDIKATIF (Rp)	LOKASI	SUMBER DANA	PRIORITAS			TARGET	PAGU INDIKATIF (Rp)	
											NASIONAL	DAERAH				
1	2	3	4	5	6	7	8	9	10	11	12	13	14	15	16	17
2.	2.23.02	PROGRAM PEMBINAAN PERPUSTAKAAN	<i>Persentase masyarakat yang puas terhadap layanan perpustakaan</i>	-			90 %	612.471.210,00						-	673.718.331,00	
	2.23.02.2.01	Pengelolaan Perpustakaan Tingkat Daerah Kabupaten/Kota	<i>Persentase masyarakat yang puas terhadap layanan perpustakaan</i>	-			90 %	259.720.210,00			-	PP7 - Peningkatan Ke tentraman, Ketertiban Umum dan peningkata n kualitas pelayanan publik bagi Masyarakat di Jawa Timur 7. Digitalisasi pelayanan publik mendukung aktivitas masyarakat	Masyarakat Kota Pasuruan	-	285.692.231,00	DINAS PERPUSTAKAAN DAN KEARSIPAN
	2.23.02.2.01.0002	Pengembangan Perpustakaan di Tingkat Daerah Kabupaten/Kota														
			<i>Jumlah Perpustakaan yang Dikembangkan di Tingkat Daerah Kabupaten/Kota Sesuai Standar Nasional Perpustakaan di Wilayah Kabupaten/Kota Sesuai Kewenangannya</i>				0 Perpustakaan	17.203.700,00	- Kota Pasuruan, Purworejo, Sekargadung	DANA TRANSFER UMUM-DANA ALOKASI UMUM	-	PP7 - Peningkatan Ke tentraman, Ketertiban Umum dan peningkata n kualitas pelayanan publik bagi Masyarakat di Jawa Timur 7. Digitalisasi pelayanan publik mendukung aktivitas masyarakat	Masyarakat Kota Pasuruan		18.924.070,00	DINAS PERPUSTAKAAN DAN KEARSIPAN
	2.23.02.2.01.0004	Pembinaan Perpustakaan pada Satuan Pendidikan Dasar di Seluruh Wilayah Kabupaten/Kota Sesuai dengan Standar Nasional Perpustakaan														

NO	KODE	URUSAN / BIDANG URUSAN / PROGRAM / KEGIATAN / SUB KEGIATAN	INDIKATOR PROGRAM / KEGIATAN / SUB KEGIATAN	TARGET AKHIR PERIODE RENSTRA OPD	REALISASI CAPAIAN RENJA OPD TAHUN 2022	PRAKIRAAN CAPAIAN TARGET RENJA OPD TAHUN 2023	CAPAIAN KINERJA DAN KERANGKA PENDANAAN					KELOMPOK SASARAN	PRAKIRAAN MAJU RENCANA TAHUN 2025		PERANGKAT DAERAH PENANGGUNG JAWAB	
							TARGET 2024	PAGU INDIKATIF (Rp)	LOKASI	SUMBER DANA	PRIORITAS		TARGET	PAGU INDIKATIF (Rp)		
											NASIONAL					DAERAH
1	2	3	4	5	6	7	8	9	10	11	12	13	14	15	16	17
			<i>Jumlah Perpustakaan pada Satuan Pendidikan Dasar dan yang Dilakukan Pembinaan dalam Mewujudkan Standar Nasional Perpustakaan</i>				171 Perpustakaan	25.178.600,00	- Kota Pasuruan, Purworejo, Sekargadung	DANA TRANSFER UMUM-DANA ALOKASI UMUM	Memperkuat Stabilitas Polhukhankam Dan Transformasi Pelayanan Publik	PP7 - Peningkatan Kelembagaan, Ketertiban Umum dan peningkatan kualitas pelayanan publik bagi Masyarakat di Jawa Timur 7. Digitalisasi pelayanan publik mendukung aktivitas masyarakat	Masyarakat Kota Pasuruan		27.696.460,00	DINAS PERPUSTAKAAN DAN KEARSIPAN
	2.23.02.2.01.0008	Pengembangan Bahan Pustaka														
			<i>Jumlah Bahan Perpustakaan Tercetak yang Dicitak dan Diadakan</i>				1024 Eksemplar	173.210.610,00	- Kota Pasuruan, Purworejo, Sekargadung	DANA TRANSFER UMUM-DANA ALOKASI UMUM	Memperkuat Stabilitas Polhukhankam Dan Transformasi Pelayanan Publik	PP7 - Peningkatan Kelembagaan, Ketertiban Umum dan peningkatan kualitas pelayanan publik bagi Masyarakat di Jawa Timur 7. Digitalisasi pelayanan publik mendukung aktivitas masyarakat	Masyarakat Kota Pasuruan		190.531.671,00	DINAS PERPUSTAKAAN DAN KEARSIPAN
	2.23.02.2.01.0009	Pengelolaan dan Pengembangan Bahan Pustaka														
			<i>Jumlah Bahan Perpustakaan yang Dilakukan Pengelolaan dan Pengembangan untuk Mewujudkan Keberagaman Koleksi Perpustakaan</i>				25000 Eksemplar	36.065.100,00	- Kota Pasuruan, Purworejo, Sekargadung	DANA TRANSFER UMUM-DANA ALOKASI UMUM	Memperkuat Stabilitas Polhukhankam Dan Transformasi Pelayanan Publik	PP7 - Peningkatan Kelembagaan, Ketertiban Umum dan peningkatan kualitas pelayanan publik bagi Masyarakat di Jawa Timur 7. Digitalisasi pelayanan publik mendukung aktivitas masyarakat	Masyarakat Kota Pasuruan		39.671.610,00	DINAS PERPUSTAKAAN DAN KEARSIPAN
	2.23.02.2.01.0010	Penyusunan Data dan Informasi Perpustakaan, Tenaga Perpustakaan dan Pustakawan Tingkat Daerah Kabupaten/Kota														

NO	KODE	URUSAN / BIDANG URUSAN / PROGRAM / KEGIATAN / SUB KEGIATAN	INDIKATOR PROGRAM / KEGIATAN / SUB KEGIATAN	TARGET AKHIR PERIODE RENSTRA OPD	REALISASI CAPAIAN RENJA OPD TAHUN 2022	PRAKIRAAN CAPAIAN TARGET RENJA OPD TAHUN 2023	CAPAIAN KINERJA DAN KERANGKA PENDANAAN						KELOMPOK SASARAN	PRAKIRAAN MAJU RENCANA TAHUN 2025		PERANGKAT DAERAH PENANGGUNG JAWAB
							TARGET 2024	PAGU INDIKATIF (Rp)	LOKASI	SUMBER DANA	PRIORITAS			TARGET	PAGU INDIKATIF (Rp)	
											NASIONAL	DAERAH				
1	2	3	4	5	6	7	8	9	10	11	12	13	14	15	16	17
			<i>Jumlah Data dan Informasi Perpustakaan, Tenaga Perpustakaan dan Pustakawan Tingkat Daerah Kabupaten/Kota</i>				202 Dokumen	8.062.200,00	- Kota Pasuruan, Purworejo, Sekargadung	DANA TRANSFER UMUM-DANA ALOKASI UMUM	Memperkuat Stabilitas Polhukhankam Dan Transformasi Pelayanan Publik	PP7 - Peningkatan Ketentraman, Ketertiban Umum dan peningkatan kualitas pelayanan publik bagi Masyarakat di Jawa Timur 7. Digitalisasi pelayanan publik mendukung aktivitas masyarakat	Masyarakat Kota Pasuruan		8.868.420,00	DINAS PERPUSTAKAAN DAN KEARSIPAN
	2.23.02.2.02	Pembudayaan Gemar Membaca Tingkat Daerah Kabupaten/Kota	<i>Persentase masyarakat yang puas terhadap layanan perpustakaan</i>	-			90 %	352.751.000,00			Memperkuat Stabilitas Polhukhankam Dan Transformasi Pelayanan Publik	PP7 - Peningkatan Ketentraman, Ketertiban Umum dan peningkatan kualitas pelayanan publik bagi Masyarakat di Jawa Timur 7. Digitalisasi pelayanan publik mendukung aktivitas masyarakat	Masyarakat Kota Pasuruan	-	388.026.100,00	DINAS PERPUSTAKAAN DAN KEARSIPAN
	2.23.02.2.02.0001	Sosialisasi Budaya Baca dan Literasi pada Satuan Pendidikan Dasar dan Pendidikan Khusus serta Masyarakat														
			<i>Jumlah Lokus Pembudayaan Kegemaran Membaca dan Literasi pada Satuan Pendidikan</i>				2 Lokus	95.914.900,00	- Kota Pasuruan, Purworejo, Sekargadung	DANA TRANSFER UMUM-DANA ALOKASI UMUM	Memperkuat Stabilitas Polhukhankam Dan Transformasi Pelayanan Publik	PP7 - Peningkatan Ketentraman, Ketertiban Umum dan peningkatan kualitas pelayanan publik bagi Masyarakat di Jawa Timur 7. Digitalisasi pelayanan publik mendukung aktivitas masyarakat	Masyarakat Kota Pasuruan		105.506.390,00	DINAS PERPUSTAKAAN DAN KEARSIPAN
	2.23.02.2.02.0003	Pemberian Penghargaan Gerakan Budaya Gemar Membaca														

NO	KODE	URUSAN / BIDANG URUSAN / PROGRAM / KEGIATAN / SUB KEGIATAN	INDIKATOR PROGRAM / KEGIATAN / SUB KEGIATAN	TARGET AKHIR PERIODE RENSTRA OPD	REALISASI CAPAIAN RENJA OPD TAHUN 2022	PRAKIRAAN CAPAIAN TARGET RENJA OPD TAHUN 2023	CAPAIAN KINERJA DAN KERANGKA PENDANAAN					KELOMPOK SASARAN	PRAKIRAAN MAJU RENCANA TAHUN 2025		PERANGKAT DAERAH PENANGGUNG JAWAB	
							TARGET 2024	PAGU INDIKATIF (Rp)	LOKASI	SUMBER DANA	PRIORITAS		TARGET	PAGU INDIKATIF (Rp)		
											NASIONAL					DAERAH
1	2	3	4	5	6	7	8	9	10	11	12	13	14	15	16	17
			<i>Jumlah Orang yang Mendapatkan Penghargaan Gerakan Budaya Gemar Membaca Tingkat Kabupaten Kota</i>				550 Orang	225.155.500,00	- Kota Pasuruan, Purworejo, Sekargadung	DANA TRANSFER UMUM-DANA ALOKASI UMUM	Memperkuat Stabilitas Polhukhankam Dan Transformasi Pelayanan Publik	PP7 - Peningkatan Ke tentraman, Ketertiban Umum dan peningkatan kualitas pelayanan publik bagi Masyarakat di Jawa Timur 7. Digitalisasi pelayanan publik mendukung aktivitas masyarakat	Masyarakat Kota Pasuruan		247.671.050,00	DINAS PERPUSTAKAAN DAN KEARSIPAN
	2.23.02.2.02.0004	Pengembangan Literasi Berbasis Inklusi Sosial														
			<i>Jumlah Perpustakaan Berbasis Inklusi Sosial di Wilayah Kabupaten/Kota yang Dikembangkan</i>				10 Perpustakaan	31.680.600,00	- Kota Pasuruan, Purworejo, Sekargadung	DANA TRANSFER UMUM-DANA ALOKASI UMUM	Memperkuat Stabilitas Polhukhankam Dan Transformasi Pelayanan Publik	PP7 - Peningkatan Ke tentraman, Ketertiban Umum dan peningkatan kualitas pelayanan publik bagi Masyarakat di Jawa Timur 7. Digitalisasi pelayanan publik mendukung aktivitas masyarakat	Masyarakat Kota Pasuruan		34.848.660,00	DINAS PERPUSTAKAAN DAN KEARSIPAN
3.	2.23.03	PROGRAM PELESTARIAN KOLEKSI NASIONAL DAN NASKAH KUNO	<i>Persentase arsip sejarah/kuno yang ditelusuri</i>	-			10 %	29.573.700,00						-	32.531.070,00	
	2.23.03.2.01	Pelestarian Naskah Kuno Milik Daerah Kabupaten/Kota	<i>Meningkatnya Penambahan khsanah arsip bersejarah/kuno</i>	-			10 %	29.573.700,00			Memperkuat Stabilitas Polhukhankam Dan Transformasi Pelayanan Publik	PP7 - Peningkatan Ke tentraman, Ketertiban Umum dan peningkatan kualitas pelayanan publik bagi Masyarakat di Jawa Timur 7. Digitalisasi pelayanan publik mendukung aktivitas masyarakat	Perangkat daerah	-	32.531.070,00	DINAS PERPUSTAKAAN DAN KEARSIPAN

NO	KODE	URUSAN / BIDANG URUSAN / PROGRAM / KEGIATAN / SUB KEGIATAN	INDIKATOR PROGRAM / KEGIATAN / SUB KEGIATAN	TARGET AKHIR PERIODE RENSTRA OPD	REALISASI CAPAIAN RENJA OPD TAHUN 2022	PRAKIRAAN CAPAIAN TARGET RENJA OPD TAHUN 2023	CAPAIAN KINERJA DAN KERANGKA PENDANAAN					KELOMPOK SASARAN	PRAKIRAAN MAJU RENCANA TAHUN 2025		PERANGKAT DAERAH PENANGGUNG JAWAB	
							TARGET 2024	PAGU INDIKATIF (Rp)	LOKASI	SUMBER DANA	PRIORITAS		TARGET	PAGU INDIKATIF (Rp)		
											NASIONAL					DAERAH
1	2	3	4	5	6	7	8	9	10	11	12	13	14	15	16	17
	2.23.03.2.01.0002	Pengembangan, Pengolahan dan Pengalihmediaan Naskah Kuno yang Dimiliki oleh Masyarakat untuk Dilestarikan dan Didayagunakan														
			<i>Jumlah Naskah Kuno yang Dimiliki oleh Masyarakat yang Dikembangkan untuk Dilestarikan dan Didayagunakan</i>				3 Eksemplar	29.573.700,00	- Kota Pasuruan, Purworejo, Sekargadung	DANA TRANSFER UMUM-DANA ALOKASI UMUM	Memperkuat Stabilitas Polhukhankam Dan Transformasi Pelayanan Publik	PP7 - Peningkatan Ketertarikan, Ketertiban Umum dan peningkatan kualitas pelayanan publik bagi Masyarakat di Jawa Timur 7. Digitalisasi pelayanan publik mendukung aktivitas masyarakat	Perangkat daerah		32.531.070,00	DINAS PERPUSTAKAAN DAN KEARSIPAN
	2.24	URUSAN PEMERINTAHAN BIDANG KEARSIPAN						300.521.300,00							341.364.568,00	
1.	2.24.02	PROGRAM PENGELOLAAN ARSIP	<i>persentase PD yang menerapkan standar kearsipan</i>	-			20 %	240.521.300,00						-	275.364.568,00	
	2.24.02.2.01	Pengelolaan Arsip Dinamis Daerah Kabupaten/Kota	<i>persentase PD yang menerapkan standar kearsipan</i>	-			20 %	70.145.600,00			Memperkuat Stabilitas Polhukhankam Dan Transformasi Pelayanan Publik	PP7 - Peningkatan Ketertarikan, Ketertiban Umum dan peningkatan kualitas pelayanan publik bagi Masyarakat di Jawa Timur 7. Digitalisasi pelayanan publik mendukung aktivitas masyarakat	Arsip Perangkat daerah	-	77.160.160,00	DINAS PERPUSTAKAAN DAN KEARSIPAN
	2.24.02.2.01.0001	Penciptaan dan Penggunaan Arsip Dinamis														

NO	KODE	URUSAN / BIDANG URUSAN / PROGRAM / KEGIATAN / SUB KEGIATAN	INDIKATOR PROGRAM / KEGIATAN / SUB KEGIATAN	TARGET AKHIR PERIODE RENSTRA OPD	REALISASI CAPAIAN RENJA OPD TAHUN 2022	PRAKIRAAN CAPAIAN TARGET RENJA OPD TAHUN 2023	CAPAIAN KINERJA DAN KERANGKA PENDANAAN						KELOMPOK SASARAN	PRAKIRAAN MAJU RENCANA TAHUN 2025		PERANGKAT DAERAH PENANGGUNG JAWAB
							TARGET 2024	PAGU INDIKATIF (Rp)	LOKASI	SUMBER DANA	PRIORITAS			TARGET	PAGU INDIKATIF (Rp)	
											NASIONAL	DAERAH				
1	2	3	4	5	6	7	8	9	10	11	12	13	14	15	16	17
			<i>Jumlah Naskah Dinas yang Diciptakan dan Digunakan</i>				3000 Berkas	53.763.200,00	- Kota Pasuruan, Purworejo, Sekargadung	DANA TRANSFER UMUM-DANA ALOKASI UMUM	Memperkuat Stabilitas Polhukhankam Dan Transformasi Pelayanan Publik	PP7 - Peningkatan Ke tentraman, Ketertiban Umum dan peningkatan kualitas pelayanan publik bagi Masyarakat di Jawa Timur 7. Digitalisasi pelayanan publik mendukung aktivitas masyarakat	Arsip Perangkat daerah		59.139.520,00	DINAS PERPUSTAKAAN DAN KEARSIPAN
	2.24.02.2.01.0002	Pemeliharaan dan Penyusutan Arsip Dinamis														
			<i>Jumlah Naskah Dinas yang Dilakukan Pemeliharaan dan Penyusutan</i>				3000 Berkas	10.677.400,00	- Kota Pasuruan, Purworejo, Sekargadung	DANA TRANSFER UMUM-DANA ALOKASI UMUM	Memperkuat Stabilitas Polhukhankam Dan Transformasi Pelayanan Publik	PP7 - Peningkatan Ke tentraman, Ketertiban Umum dan peningkatan kualitas pelayanan publik bagi Masyarakat di Jawa Timur 7. Digitalisasi pelayanan publik mendukung aktivitas masyarakat	Arsip Perangkat daerah		11.745.140,00	DINAS PERPUSTAKAAN DAN KEARSIPAN
	2.24.02.2.01.0003	Pengawasan Arsip Dinamis Kewenangan Kabupaten/Kota														
			<i>Jumlah Laporan Hasil Pengawasan Arsip Dinamis Kewenangan Kabupaten/Kota</i>				0 Laporan	5.705.000,00	- Kota Pasuruan, Purworejo, Sekargadung	DANA TRANSFER UMUM-DANA ALOKASI UMUM	Memperkuat Stabilitas Polhukhankam Dan Transformasi Pelayanan Publik	PP7 - Peningkatan Ke tentraman, Ketertiban Umum dan peningkatan kualitas pelayanan publik bagi Masyarakat di Jawa Timur 7. Digitalisasi pelayanan publik mendukung aktivitas masyarakat	Arsip Perangkat daerah		6.275.500,00	DINAS PERPUSTAKAAN DAN KEARSIPAN

NO	KODE	URUSAN / BIDANG URUSAN / PROGRAM / KEGIATAN / SUB KEGIATAN	INDIKATOR PROGRAM / KEGIATAN / SUB KEGIATAN	TARGET AKHIR PERIODE RENSTRA OPD	REALISASI CAPAIAN RENJA OPD TAHUN 2022	PRAKIRAAN CAPAIAN TARGET RENJA OPD TAHUN 2023	CAPAIAN KINERJA DAN KERANGKA PENDANAAN						KELOMPOK SASARAN	PRAKIRAAN MAJU RENCANA TAHUN 2025		PERANGKAT DAERAH PENANGGUNG JAWAB
							TARGET 2024	PAGU INDIKATIF (Rp)	LOKASI	SUMBER DANA	PRIORITAS			TARGET	PAGU INDIKATIF (Rp)	
											NASIONAL	DAERAH				
1	2	3	4	5	6	7	8	9	10	11	12	13	14	15	16	17
			<i>Jumlah Laporan Hasil Pengawasan Arsip Dinamis Kewenangan Kabupaten/Kota</i>				1 Laporan	5.705.000,00	- Kota Pasuruan, Purworejo, Sekargadung	DANA TRANSFER UMUM-DANA ALOKASI UMUM	Memperkuat Stabilitas Polhukhankam Dan Transformasi Pelayanan Publik	PP7 - Peningkatan Ketentraman, Ketertiban Umum dan peningkatan kualitas pelayanan publik bagi Masyarakat di Jawa Timur 7. Digitalisasi pelayanan publik mendukung aktivitas masyarakat	Arsip Perangkat daerah		6.275.500,00	DINAS PERPUSTAKAAN DAN KEARSIPAN
	2.24.02.2.02	Pengelolaan Arsip Statis Daerah Kabupaten/Kota	<i>persentase PD yang menerapkan standar kearsipan</i>	-			10 %	120.225.600,00			Memperkuat Stabilitas Polhukhankam Dan Transformasi Pelayanan Publik	PP7 - Peningkatan Ketentraman, Ketertiban Umum dan peningkatan kualitas pelayanan publik bagi Masyarakat di Jawa Timur 7. Digitalisasi pelayanan publik mendukung aktivitas masyarakat	Arsip Perangkat daerah	-	132.248.160,00	DINAS PERPUSTAKAAN DAN KEARSIPAN
	2.24.02.2.02.0001	Pengumpulan dan Penyampaian Salinan Otentik Naskah Asli Arsip Terjaga kepada ANRI														
			<i>Jumlah Salinan Otentik Naskah Asli Arsip Terjaga yang Dikumpulkan dan Disampaikan kepada ANRI</i>				1 Arsip	14.055.500,00	- Kota Pasuruan, Purworejo, Sekargadung	DANA TRANSFER UMUM-DANA ALOKASI UMUM	Memperkuat Stabilitas Polhukhankam Dan Transformasi Pelayanan Publik	PP7 - Peningkatan Ketentraman, Ketertiban Umum dan peningkatan kualitas pelayanan publik bagi Masyarakat di Jawa Timur 7. Digitalisasi pelayanan publik mendukung aktivitas masyarakat	Arsip Perangkat daerah		15.461.050,00	DINAS PERPUSTAKAAN DAN KEARSIPAN
	2.24.02.2.02.0002	Akuisisi, Pengolahan, Preservasi, dan Akses Arsip Statis														

NO	KODE	URUSAN / BIDANG URUSAN / PROGRAM / KEGIATAN / SUB KEGIATAN	INDIKATOR PROGRAM / KEGIATAN / SUB KEGIATAN	TARGET AKHIR PERIODE RENSTRA OPD	REALISASI CAPAIAN RENJA OPD TAHUN 2022	PRAKIRAAN CAPAIAN TARGET RENJA OPD TAHUN 2023	CAPAIAN KINERJA DAN KERANGKA PENDANAAN						KELOMPOK SASARAN	PRAKIRAAN MAJU RENCANA TAHUN 2025		PERANGKAT DAERAH PENANGGUNG JAWAB
							TARGET 2024	PAGU INDIKATIF (Rp)	LOKASI	SUMBER DANA	PRIORITAS			TARGET	PAGU INDIKATIF (Rp)	
											NASIONAL	DAERAH				
1	2	3	4	5	6	7	8	9	10	11	12	13	14	15	16	17
			<i>Jumlah Arsip Statis yang Dilakukan Akusisi, Pengolahan, Preservasi dan Akses Arsip Statis</i>				3000 Arsip	106.170.100,00	- Kota Pasuruan, Purworejo, Sekargadung	DANA TRANSFER UMUM-DANA ALOKASI UMUM	Memperkuat Stabilitas Polhukhankam Dan Transformasi Pelayanan Publik	PP7 - Peningkatan Ke tentraman, Ketertiban Umum dan peningkatan kualitas pelayanan publik bagi Masyarakat di Jawa Timur 7. Digitalisasi pelayanan publik mendukung aktivitas masyarakat	Arsip Perangkat daerah		116.787.110,00	DINAS PERPUSTAKAAN DAN KEARSIPAN
	2.24.02.2.03	Pengelolaan Simpul Jaringan Informasi Kearsipan Nasional Tingkat Kabupaten/Kota	<i>Persentase Perangkat Daerah yang menerapkan standart kearsipan</i>	-			10 %	50.150.100,00			Memperkuat Stabilitas Polhukhankam Dan Transformasi Pelayanan Publik	PP7 - Peningkatan Ke tentraman, Ketertiban Umum dan peningkatan kualitas pelayanan publik bagi Masyarakat di Jawa Timur 7. Digitalisasi pelayanan publik mendukung aktivitas masyarakat	Perangkat daerah	-	65.956.248,00	DINAS PERPUSTAKAAN DAN KEARSIPAN
	2.24.02.2.03.0001	Penyediaan Informasi, Akses dan Layanan Kearsipan Tingkat Daerah Kabupaten/Kota Melalui JIKN														
			<i>Jumlah Layanan Penyediaan Informasi, Akses dan Layanan Kearsipan Tingkat Daerah Kabupaten/Kota Melalui JIKN</i>				41 Pengguna	40.340.600,00	- Kota Pasuruan, Purworejo, Sekargadung	DANA TRANSFER UMUM-DANA ALOKASI UMUM	Memperkuat Stabilitas Polhukhankam Dan Transformasi Pelayanan Publik	PP7 - Peningkatan Ke tentraman, Ketertiban Umum dan peningkatan kualitas pelayanan publik bagi Masyarakat di Jawa Timur 7. Digitalisasi pelayanan publik mendukung aktivitas masyarakat	Perangkat daerah		55.165.798,00	DINAS PERPUSTAKAAN DAN KEARSIPAN
	2.24.02.2.03.0002	Pemberdayaan Kapasitas Unit Kearsipan dan Lembaga Kearsipan Daerah Kabupaten/Kota														

NO	KODE	URUSAN / BIDANG URUSAN / PROGRAM / KEGIATAN / SUB KEGIATAN	INDIKATOR PROGRAM / KEGIATAN / SUB KEGIATAN	TARGET AKHIR PERIODE RENSTRA OPD	REALISASI CAPAIAN RENJA OPD TAHUN 2022	PRAKIRAAN CAPAIAN TARGET RENJA OPD TAHUN 2023	CAPAIAN KINERJA DAN KERANGKA PENDANAAN					KELOMPOK SASARAN	PRAKIRAAN MAJU RENCANA TAHUN 2025		PERANGKAT DAERAH PENANGGUNG JAWAB	
							TARGET 2024	PAGU INDIKATIF (Rp)	LOKASI	SUMBER DANA	PRIORITAS		TARGET	PAGU INDIKATIF (Rp)		
											NASIONAL					DAERAH
1	2	3	4	5	6	7	8	9	10	11	12	13	14	15	16	17
			<i>Jumlah Laporan Hasil Pemberdayaan Kapasitas Unit Kearsipan dan Lembaga Kearsipan Daerah Kabupaten/Kota</i>				41 Laporan	9.809.500,00	- Kota Pasuruan, Purworejo, Sekargadung	DANA TRANSFER UMUM-DANA ALOKASI UMUM	Memperkuat Stabilitas Polhukhank am Dan Tra nsformasi Pelayanan Publik	PP7 - Peningkatan Ke tentraman, Ketertiban Umum dan peningkatan kualitas pelayanan publik bagi Masyarakat di Jawa Timur 7. Digitalisasi pelayanan publik mendukung aktivitas masyarakat	Perangkat daerah		10.790.450,00	DINAS PERPUSTAKAAN DAN KEARSIPAN
2.	2.24.03	PROGRAM PERLINDUNGAN DAN PENYELAMATAN ARSIP	<i>persentase arsip statis yang dikelola dan dipelihara</i>	-			10 %	60.000.000,00						-	66.000.000,00	
	2.24.03.2.04	Autentikasi Arsip Statis dan Arsip Hasil Alih Media Kabupaten/Kota	<i>Terkelolanya penilaian dan penetapan Autentifikasi Arsip Statis Sesuai Penyerahan Penjaminan Keabsahan Arsip</i>	-			100 %	60.000.000,00			Memperkuat Stabilitas Polhukhank am Dan Tra nsformasi Pelayanan Publik	PP7 - Peningkatan Ke tentraman, Ketertiban Umum dan peningkatan kualitas pelayanan publik bagi Masyarakat di Jawa Timur 7. Digitalisasi pelayanan publik mendukung aktivitas masyarakat	Arsip Perangkat daerah	-	66.000.000,00	DINAS PERPUSTAKAAN DAN KEARSIPAN
	2.24.03.2.04.0001	Penilaian dan Penetapan Autentisitas Arsip Statis Sesuai Persyaratan Penjaminan Keabsahan Arsip														
			<i>Jumlah Daftar Autentisitas Arsip Sesuai Persyaratan Penjaminan Keabsahan Arsip yang Dinilai dan Ditetapkan</i>				1 Arsip	32.594.800,00	- Kota Pasuruan, Purworejo, Sekargadung	DANA TRANSFER UMUM-DANA ALOKASI UMUM	Memperkuat Stabilitas Polhukhank am Dan Tra nsformasi Pelayanan Publik	PP7 - Peningkatan Ke tentraman, Ketertiban Umum dan peningkatan kualitas pelayanan publik bagi Masyarakat di Jawa Timur 7. Digitalisasi pelayanan publik mendukung aktivitas masyarakat	Arsip Perangkat daerah		35.854.280,00	DINAS PERPUSTAKAAN DAN KEARSIPAN

NO	KODE	URUSAN / BIDANG URUSAN / PROGRAM / KEGIATAN / SUB KEGIATAN	INDIKATOR PROGRAM / KEGIATAN / SUB KEGIATAN	TARGET AKHIR PERIODE RENSTRA OPD	REALISASI CAPAIAN RENJA OPD TAHUN 2022	PRAKIRAAN CAPAIAN TARGET RENJA OPD TAHUN 2023	CAPAIAN KINERJA DAN KERANGKA PENDANAAN					KELOMPOK SASARAN	PRAKIRAAN MAJU RENCANA TAHUN 2025		PERANGKAT DAERAH PENANGGUNG JAWAB	
							TARGET 2024	PAGU INDIKATIF (Rp)	LOKASI	SUMBER DANA	PRIORITAS		TARGET	PAGU INDIKATIF (Rp)		
											NASIONAL					DAERAH
1	2	3	4	5	6	7	8	9	10	11	12	13	14	15	16	17
	2.24.03.2.04.0002	Penilaian dan Penetapan Hasil Alih Media Sesuai Persyaratan Penjaminan Keabsahan Arsip														
			<i>Jumlah Daftar Arsip yang Dilakukan Penilaian dan Penetapan Alih Media Sesuai Persyaratan Penjaminan Keabsahan Arsip</i>				1 Arsip	27.405.200,00	- Kota Pasuruan, Purworejo, Sekargadung	DANA TRANSFER UMUM-DANA ALOKASI UMUM	Memperkuat Stabilitas Polhukhankam Dan Transformasi Pelayanan Publik	PP7 - Peningkatan Ke tentraman, Ketertiban Umum dan peningkatan kualitas pelayanan publik bagi Masyarakat di Jawa Timur 7. Digitalisasi pelayanan publik mendukung aktivitas masyarakat	Arsip Perangkat daerah		30.145.720,00	DINAS PERPUSTAKAAN DAN KEARSIPAN
		DINAS PERIKANAN						7.026.446.052,00							7.900.060.674,00	
	3	URUSAN PEMERINTAHAN PILIHAN						7.026.446.052,00							7.900.060.674,00	
	3.25	URUSAN PEMERINTAHAN BIDANG KELAUTAN DAN PERIKANAN						7.026.446.052,00							7.900.060.674,00	
1.	3.25.01	PROGRAM PENUNJANG URUSAN PEMERINTAHAN DAERAH KABUPATEN/KOTA	<i>Persentase kebutuhan penunjang pemerintahan yang terfasilitasi</i>	-			100 %	3.773.303.042,00						-	4.583.560.674,00	
	3.25.01.2.01	Perencanaan, Penganggaran, dan Evaluasi Kinerja Perangkat Daerah	<i>Persentase Dokumen Perencanaan, Capaian Kinerja dan Laporan Keuangan, Kepegawaian, Barang Yang Disusun Tepat Waktu</i>	-			100 %	72.118.240,00			Memperkuat Ketahanan Ekonomi Untuk Pertumbuhan Yang Berkualitas dan Berkeadilan	PP1 - Pemulihan Ekonomi Kerakyatan melalui Peningkatan Nilai Tambah Sektor Sekunder dan Pariwisata; 4. Pengembangan rantai manajemen distribusi logistik dan pasar yang mendukung perindustrian	Dinas Perikanan Kota Pasuruan	-	33.615.549,00	DINAS PERIKANAN
	3.25.01.2.01.0001	Penyusunan Dokumen Perencanaan Perangkat Daerah														

NO	KODE	URUSAN / BIDANG URUSAN / PROGRAM / KEGIATAN / SUB KEGIATAN	INDIKATOR PROGRAM / KEGIATAN / SUB KEGIATAN	TARGET AKHIR PERIODE RENSTRA OPD	REALISASI CAPAIAN RENJA OPD TAHUN 2022	PRAKIRAAN CAPAIAN TARGET RENJA OPD TAHUN 2023	CAPAIAN KINERJA DAN KERANGKA PENDANAAN					KELOMPOK SASARAN	PRAKIRAAN MAJU RENCANA TAHUN 2025		PERANGKAT DAERAH PENANGGUNG JAWAB	
							TARGET 2024	PAGU INDIKATIF (Rp)	LOKASI	SUMBER DANA	PRIORITAS		TARGET	PAGU INDIKATIF (Rp)		
											NASIONAL					DAERAH
1	2	3	4	5	6	7	8	9	10	11	12	13	14	15	16	17
			<i>Jumlah Dokumen Perencanaan Perangkat Daerah</i>				2 Dokumen	57.064.480,00	- Kota Pasuruan, Bugul Kidul, Blandongan	DANA TRANSFER UMUM-DANA ALOKASI UMUM	Memperkuat Ketahanan Ekonomi Untuk Pertumbuhan Yang Berkualitas dan Berkeadilan	PP1 - Pemulihan Ekonomi Kerakyatan melalui Peningkatan Nilai Tambah Sektor Sekunder dan Pariwisata; 4. Pengembangan rantai manajemen distribusi logistik dan pasar yang mendukung perindustrian	Dinas Perikanan Kota Pasuruan		16.500.132,00	DINAS PERIKANAN
	3.25.01.2.01.0006	Koordinasi dan Penyusunan Laporan Capaian Kinerja dan Ikhtisar Realisasi Kinerja SKPD														
			<i>Jumlah Laporan Capaian Kinerja dan Ikhtisar Realisasi Kinerja SKPD dan Laporan Hasil Koordinasi Penyusunan Laporan Capaian Kinerja dan Ikhtisar Realisasi Kinerja SKPD</i>				3 Laporan	5.053.760,00	- Kota Pasuruan, Bugul Kidul, Blandongan	DANA TRANSFER UMUM-DANA ALOKASI UMUM	Memperkuat Ketahanan Ekonomi Untuk Pertumbuhan Yang Berkualitas dan Berkeadilan	PP1 - Pemulihan Ekonomi Kerakyatan melalui Peningkatan Nilai Tambah Sektor Sekunder dan Pariwisata; 4. Pengembangan rantai manajemen distribusi logistik dan pasar yang mendukung perindustrian	Dinas Perikanan Kota Pasuruan		6.115.417,00	DINAS PERIKANAN
	3.25.01.2.01.0007	Evaluasi Kinerja Perangkat Daerah														

NO	KODE	URUSAN / BIDANG URUSAN / PROGRAM / KEGIATAN / SUB KEGIATAN	INDIKATOR PROGRAM / KEGIATAN / SUB KEGIATAN	TARGET AKHIR PERIODE RENSTRA OPD	REALISASI CAPAIAN RENJA OPD TAHUN 2022	PRAKIRAAN CAPAIAN TARGET RENJA OPD TAHUN 2023	CAPAIAN KINERJA DAN KERANGKA PENDANAAN					KELOMPOK SASARAN	PRAKIRAAN MAJU RENCANA TAHUN 2025		PERANGKAT DAERAH PENANGGUNG JAWAB	
							TARGET 2024	PAGU INDIKATIF (Rp)	LOKASI	SUMBER DANA	PRIORITAS		TARGET	PAGU INDIKATIF (Rp)		
											NASIONAL					DAERAH
1	2	3	4	5	6	7	8	9	10	11	12	13	14	15	16	17
			<i>Jumlah Orang yang Menerima Gaji dan Tunjangan ASN</i>				20 Orang/bulan	2.935.247.188,00	- Kota Pasuruan, Bugul Kidul, Blandongan	DANA TRANSFER UMUM-DANA ALOKASI UMUM	Memperkuat Ketahanan Ekonomi Untuk Pertumbuhan Yang Berkualitas dan Berkeadilan	PP1 - Pemulihan Ekonomi Kerakyatan melalui Peningkatan Nilai Tambah Sektor Sekunder dan Pariwisata; 4. Pengembangan rantai manajemen distribusi logistik dan pasar yang mendukung perindustrian	Dinas Perikanan Kota Pasuruan		3.566.087.558,00	DINAS PERIKANAN
	3.25.01.2.02.0007	Koordinasi dan Penyusunan Laporan Keuangan Bulanan/ Triwulanan/ Semesteran SKPD														
			<i>Jumlah Laporan Keuangan Bulanan/ Triwulanan/ Semesteran SKPD dan Laporan Koordinasi Penyusunan Laporan Keuangan Bulanan/Triwulanan/Semesteran SKPD</i>				4 Laporan	43.646.000,00	- Kota Pasuruan, Semua Kecamatan, Semua Kel/Desa	DANA TRANSFER UMUM-DANA ALOKASI UMUM	Memperkuat Ketahanan Ekonomi Untuk Pertumbuhan Yang Berkualitas dan Berkeadilan	PP1 - Pemulihan Ekonomi Kerakyatan melalui Peningkatan Nilai Tambah Sektor Sekunder dan Pariwisata; 4. Pengembangan rantai manajemen distribusi logistik dan pasar yang mendukung perindustrian	Dinas Perikanan Kota Pasuruan		46.887.500,00	DINAS PERIKANAN

NO	KODE	URUSAN / BIDANG URUSAN / PROGRAM / KEGIATAN / SUB KEGIATAN	INDIKATOR PROGRAM / KEGIATAN / SUB KEGIATAN	TARGET AKHIR PERIODE RENSTRA OPD	REALISASI CAPAIAN RENJA OPD TAHUN 2022	PRAKIRAAN CAPAIAN TARGET RENJA OPD TAHUN 2023	CAPAIAN KINERJA DAN KERANGKA PENDANAAN					KELOMPOK SASARAN	PRAKIRAAN MAJU RENCANA TAHUN 2025		PERANGKAT DAERAH PENANGGUNG JAWAB	
							TARGET 2024	PAGU INDIKATIF (Rp)	LOKASI	SUMBER DANA	PRIORITAS		TARGET	PAGU INDIKATIF (Rp)		
											NASIONAL					DAERAH
1	2	3	4	5	6	7	8	9	10	11	12	13	14	15	16	17
	3.25.01.2.03	Administrasi Barang Milik Daerah pada Perangkat Daerah	<i>Persentase Terpenuhi Laporan Barang Milik Daerah Yang Tersusun Tepat Waktu</i>	-			100 %	48.473.964,00			Memperkuat Ketahanan Ekonomi Untuk Pertumbuhan Yang Berkualitas dan Berkeadilan	PP1 - Pemulihan Ekonomi Kerakyatan melalui Peningkatan Nilai Tambah Sektor Sekunder dan Pariwisata; 4. Pengembangan rantai manajemen distribusi logistik dan pasar yang mendukung perindustrian	Dinas Perikanan Kota Pasuruan	-	53.321.360,00	DINAS PERIKANAN
	3.25.01.2.03.0005	Rekonsiliasi dan Penyusunan Laporan Barang Milik Daerah pada SKPD														
			<i>Jumlah Laporan Rekonsiliasi dan Penyusunan Laporan Barang Milik Daerah pada SKPD</i>				4 Laporan	48.473.964,00	- Kota Pasuruan, Bugul Kidul, Blandongan	DANA TRANSFER UMUM-DANA ALOKASI UMUM	Memperkuat Ketahanan Ekonomi Untuk Pertumbuhan Yang Berkualitas dan Berkeadilan	PP1 - Pemulihan Ekonomi Kerakyatan melalui Peningkatan Nilai Tambah Sektor Sekunder dan Pariwisata; 4. Pengembangan rantai manajemen distribusi logistik dan pasar yang mendukung perindustrian	Dinas Perikanan Kota Pasuruan		53.321.360,00	DINAS PERIKANAN

NO	KODE	URUSAN / BIDANG URUSAN / PROGRAM / KEGIATAN / SUB KEGIATAN	INDIKATOR PROGRAM / KEGIATAN / SUB KEGIATAN	TARGET AKHIR PERIODE RENSTRA OPD	REALISASI CAPAIAN RENJA OPD TAHUN 2022	PRAKIRAAN CAPAIAN TARGET RENJA OPD TAHUN 2023	CAPAIAN KINERJA DAN KERANGKA PENDANAAN					KELOMPOK SASARAN	PRAKIRAAN MAJU RENCANA TAHUN 2025		PERANGKAT DAERAH PENANGGUNG JAWAB	
							TARGET 2024	PAGU INDIKATIF (Rp)	LOKASI	SUMBER DANA	PRIORITAS		TARGET	PAGU INDIKATIF (Rp)		
											NASIONAL					DAERAH
1	2	3	4	5	6	7	8	9	10	11	12	13	14	15	16	17
	3.25.01.2.05	Administrasi Kepegawaian Perangkat Daerah	<i>Persentase SDM aparatur yang meningkat kompetensinya</i>	-			100 %	38.832.900,00			Memperkuat Ketahanan Ekonomi Untuk Pertumbuhan Yang Berkualitas dan Berkeadilan	PP1 - Pemulihan Ekonomi Kerakyatan melalui Peningkatan Nilai Tambah Sektor Sekunder dan Pariwisata; 4. Pengembangan rantai manajemen distribusi logistik dan pasar yang mendukung perindustrian	Dinas Perikanan Kota Pasuruan	-	4.412.870,00	DINAS PERIKANAN
	3.25.01.2.05.0003	Pendataan dan Pengolahan Administrasi Kepegawaian														
			<i>Jumlah Dokumen Pendataan dan Pengolahan Administrasi Kepegawaian</i>				2 Dokumen	38.832.900,00	- Kota Pasuruan, Bugul Kidul, Blandongan	DANA TRANSFER UMUM-DANA ALOKASI UMUM	Memperkuat Ketahanan Ekonomi Untuk Pertumbuhan Yang Berkualitas dan Berkeadilan	PP1 - Pemulihan Ekonomi Kerakyatan melalui Peningkatan Nilai Tambah Sektor Sekunder dan Pariwisata; 4. Pengembangan rantai manajemen distribusi logistik dan pasar yang mendukung perindustrian	Dinas Perikanan Kota Pasuruan		4.412.870,00	DINAS PERIKANAN

NO	KODE	URUSAN / BIDANG URUSAN / PROGRAM / KEGIATAN / SUB KEGIATAN	INDIKATOR PROGRAM / KEGIATAN / SUB KEGIATAN	TARGET AKHIR PERIODE RENSTRA OPD	REALISASI CAPAIAN RENJA OPD TAHUN 2022	PRAKIRAAN CAPAIAN TARGET RENJA OPD TAHUN 2023	CAPAIAN KINERJA DAN KERANGKA PENDANAAN					KELOMPOK SASARAN	PRAKIRAAN MAJU RENCANA TAHUN 2025		PERANGKAT DAERAH PENANGGUNG JAWAB	
							TARGET 2024	PAGU INDIKATIF (Rp)	LOKASI	SUMBER DANA	PRIORITAS		TARGET	PAGU INDIKATIF (Rp)		
											NASIONAL					DAERAH
1	2	3	4	5	6	7	8	9	10	11	12	13	14	15	16	17
	3.25.01.2.06	Administrasi Umum Perangkat Daerah	<i>Persentase Terpenuhinya Layanan Administrasi Perkantoran</i>	-			100 %	138.073.400,00			-	PP1 - Pemulihan Ekonomi Kerakyatan melalui Pen ingkatan Nilai Tambah Sektor Sekunder dan Pariwisata; 4. Pengem bangan rantai manajemen distribusi logistik dan pasar yang mendukung perindustria n	Dinas Perikanan Kota Pasuruan	-	194.901.773,00	DINAS PERIKANAN
	3.25.01.2.06.0001	Penyediaan Komponen Instalasi Listrik/Penerangan Bangunan Kantor														
			<i>Jumlah Paket Komponen Instalasi Listrik/Penerangan Bangunan Kantor yang Disediakan</i>				1 Paket	10.000.000,00	- Kota Pasuruan, Bugul Kidul, Blandongan	DANA TRANSFER UMUM-DANA ALOKASI UMUM	-	PP1 - Pemulihan Ekonomi Kerakyatan melalui Pen ingkatan Nilai Tambah Sektor Sekunder dan Pariwisata; 4. Pengem bangan rantai manajemen distribusi logistik dan pasar yang mendukung perindustria n	Dinas Perikanan Kota Pasuruan		11.000.000,00	DINAS PERIKANAN
	3.25.01.2.06.0005	Penyediaan Barang Cetak dan Penggandaan														

NO	KODE	URUSAN / BIDANG URUSAN / PROGRAM / KEGIATAN / SUB KEGIATAN	INDIKATOR PROGRAM / KEGIATAN / SUB KEGIATAN	TARGET AKHIR PERIODE RENSTRA OPD	REALISASI CAPAIAN RENJA OPD TAHUN 2022	PRAKIRAAN CAPAIAN TARGET RENJA OPD TAHUN 2023	CAPAIAN KINERJA DAN KERANGKA PENDANAAN					KELOMPOK SASARAN	PRAKIRAAN MAJU RENCANA TAHUN 2025		PERANGKAT DAERAH PENANGGUNG JAWAB	
							TARGET 2024	PAGU INDIKATIF (Rp)	LOKASI	SUMBER DANA	PRIORITAS		TARGET	PAGU INDIKATIF (Rp)		
											NASIONAL					DAERAH
1	2	3	4	5	6	7	8	9	10	11	12	13	14	15	16	17
			<i>Jumlah Paket Barang Cetak dan Penggandaan yang Disediakan</i>				3 Paket	18.443.800,00	- Kota Pasuruan, Bugul Kidul, Blandongan	DANA TRANSFER UMUM-DANA ALOKASI UMUM	Memperkuat Ketahanan Ekonomi Untuk Pertumbuhan Yang Berkualitas dan Berkeadilan	PP1 - Pemulihan Ekonomi Kerakyatan melalui Peningkatan Nilai Tambah Sektor Sekunder dan Pariwisata; 4. Pengembangan rantai manajemen distribusi logistik dan pasar yang mendukung perindustrian	Dinas Perikanan Kota Pasuruan		11.777.293,00	DINAS PERIKANAN
	3.25.01.2.06.0006	Penyediaan Bahan Bacaan dan Peraturan Perundang-undangan														
			<i>Jumlah Dokumen Bahan Bacaan dan Peraturan Perundang-Undangan yang Disediakan</i>				12 Dokumen	2.358.000,00	- Kota Pasuruan, Bugul Kidul, Blandongan	DANA TRANSFER UMUM-DANA ALOKASI UMUM	Memperkuat Ketahanan Ekonomi Untuk Pertumbuhan Yang Berkualitas dan Berkeadilan	PP1 - Pemulihan Ekonomi Kerakyatan melalui Peningkatan Nilai Tambah Sektor Sekunder dan Pariwisata; 4. Pengembangan rantai manajemen distribusi logistik dan pasar yang mendukung perindustrian	Dinas Perikanan Kota Pasuruan		2.853.180,00	DINAS PERIKANAN
	3.25.01.2.06.0008	Fasilitasi Kunjungan Tamu														

NO	KODE	URUSAN / BIDANG URUSAN / PROGRAM / KEGIATAN / SUB KEGIATAN	INDIKATOR PROGRAM / KEGIATAN / SUB KEGIATAN	TARGET AKHIR PERIODE RENSTRA OPD	REALISASI CAPAIAN RENJA OPD TAHUN 2022	PRAKIRAAN CAPAIAN TARGET RENJA OPD TAHUN 2023	CAPAIAN KINERJA DAN KERANGKA PENDANAAN					KELOMPOK SASARAN	PRAKIRAAN MAJU RENCANA TAHUN 2025		PERANGKAT DAERAH PENANGGUNG JAWAB	
							TARGET 2024	PAGU INDIKATIF (Rp)	LOKASI	SUMBER DANA	PRIORITAS		TARGET	PAGU INDIKATIF (Rp)		
											NASIONAL					DAERAH
1	2	3	4	5	6	7	8	9	10	11	12	13	14	15	16	17
			<i>Jumlah Laporan Fasilitas Kunjungan Tamu</i>				4 Laporan	7.210.000,00	- Kota Pasuruan, Bugul Kidul, Blandongan	DANA TRANSFER UMUM-DANA ALOKASI UMUM	Memperkuat Ketahanan Ekonomi Untuk Peningkatan Yang Berkualitas dan Berkeadilan	PP1 - Pemulihan Ekonomi Kerakyatan melalui Peningkatan Nilai Tambah Sektor Sekunder dan Pariwisata; 4. Pengembangan rantai manajemen distribusi logistik dan pasar yang mendukung perindustrian	Dinas Perikanan Kota Pasuruan		4.271.300,00	DINAS PERIKANAN
	3.25.01.2.06.0009	Penyelenggaraan Rapat Koordinasi dan Konsultasi SKPD														
			<i>Jumlah Laporan Penyelenggaraan Rapat Koordinasi dan Konsultasi SKPD</i>				4 Laporan	100.061.600,00	- Kota Pasuruan, Bugul Kidul, Blandongan	DANA TRANSFER UMUM-DANA ALOKASI UMUM	Memperkuat Ketahanan Ekonomi Untuk Peningkatan Yang Berkualitas dan Berkeadilan	PP1 - Pemulihan Ekonomi Kerakyatan melalui Peningkatan Nilai Tambah Sektor Sekunder dan Pariwisata; 4. Pengembangan rantai manajemen distribusi logistik dan pasar yang mendukung perindustrian	Dinas Perikanan Kota Pasuruan		165.000.000,00	DINAS PERIKANAN

NO	KODE	URUSAN / BIDANG URUSAN / PROGRAM / KEGIATAN / SUB KEGIATAN	INDIKATOR PROGRAM / KEGIATAN / SUB KEGIATAN	TARGET AKHIR PERIODE RENSTRA OPD	REALISASI CAPAIAN RENJA OPD TAHUN 2022	PRAKIRAAN CAPAIAN TARGET RENJA OPD TAHUN 2023	CAPAIAN KINERJA DAN KERANGKA PENDANAAN					KELOMPOK SASARAN	PRAKIRAAN MAJU RENCANA TAHUN 2025		PERANGKAT DAERAH PENANGGUNG JAWAB	
							TARGET 2024	PAGU INDIKATIF (Rp)	LOKASI	SUMBER DANA	PRIORITAS		TARGET	PAGU INDIKATIF (Rp)		
											NASIONAL					DAERAH
1	2	3	4	5	6	7	8	9	10	11	12	13	14	15	16	17
			<i>Jumlah Laporan Penyediaan Jasa Surat Menyurat</i>				1 Laporan	2.000.000,00	- Kota Pasuruan, Bugul Kidul, Blandongan	DANA TRANSFER UMUM-DANA ALOKASI UMUM	Memperkuat Ketahanan Ekonomi Untuk Pertumbuhan Yang Berkualitas dan Berkeadilan	PP1 - Pemulihan Ekonomi Kerakyatan melalui Peningkatan Nilai Tambah Sektor Sekunder dan Pariwisata; 4. Pengembangan rantai manajemen distribusi logistik dan pasar yang mendukung perindustrian	Dinas Perikanan Kota Pasuruan		2.420.000,00	DINAS PERIKANAN
	3.25.01.2.08.0002	Penyediaan Jasa Komunikasi, Sumber Daya Air dan Listrik														
			<i>Jumlah Laporan Penyediaan Jasa Komunikasi, Sumber Daya Air dan Listrik yang Disediakan</i>				12 Laporan	60.431.800,00	- Kota Pasuruan, Bugul Kidul, Blandongan	DANA TRANSFER UMUM-DANA ALOKASI UMUM	Memperkuat Ketahanan Ekonomi Untuk Pertumbuhan Yang Berkualitas dan Berkeadilan	PP1 - Pemulihan Ekonomi Kerakyatan melalui Peningkatan Nilai Tambah Sektor Sekunder dan Pariwisata; 4. Pengembangan rantai manajemen distribusi logistik dan pasar yang mendukung perindustrian	Dinas Perikanan Kota Pasuruan		58.515.600,00	DINAS PERIKANAN
	3.25.01.2.08.0004	Penyediaan Jasa Pelayanan Umum Kantor														

NO	KODE	URUSAN / BIDANG URUSAN / PROGRAM / KEGIATAN / SUB KEGIATAN	INDIKATOR PROGRAM / KEGIATAN / SUB KEGIATAN	TARGET AKHIR PERIODE RENSTRA OPD	REALISASI CAPAIAN RENJA OPD TAHUN 2022	PRAKIRAAN CAPAIAN TARGET RENJA OPD TAHUN 2023	CAPAIAN KINERJA DAN KERANGKA PENDANAAN						KELOMPOK SASARAN	PRAKIRAAN MAJU RENCANA TAHUN 2025		PERANGKAT DAERAH PENANGGUNG JAWAB
							TARGET 2024	PAGU INDIKATIF (Rp)	LOKASI	SUMBER DANA	PRIORITAS			TARGET	PAGU INDIKATIF (Rp)	
											NASIONAL	DAERAH				
1	2	3	4	5	6	7	8	9	10	11	12	13	14	15	16	17
			<i>Jumlah Laporan Penyediaan Jasa Pelayanan Umum Kantor yang Disediakan</i>				12 Laporan	52.006.750,00	- Kota Pasuruan, Bugul Kidul, Blandongan	DANA TRANSFER UMUM-DANA ALOKASI UMUM	Memperkuat Ketahanan Ekonomi Untuk Peningkatan Yang Berkualitas dan Berkeadilan	PP1 - Pemulihan Ekonomi Kerakyatan melalui Peningkatan Nilai Tambah Sektor Sekunder dan Pariwisata; 4. Pengembangan rantai manajemen distribusi logistik dan pasar yang mendukung perindustrian	Dinas Perikanan Kota Pasuruan		180.400.000,00	DINAS PERIKANAN
	3.25.01.2.09	Pemeliharaan Barang Milik Daerah Penunjang Urusan Pemerintahan Daerah	<i>Persentase barang milik daerah yang terpelihara</i>	-			100 %	200.270.000,00			Memperkuat Ketahanan Ekonomi Untuk Peningkatan Yang Berkualitas dan Berkeadilan	PP1 - Pemulihan Ekonomi Kerakyatan melalui Peningkatan Nilai Tambah Sektor Sekunder dan Pariwisata; 4. Pengembangan rantai manajemen distribusi logistik dan pasar yang mendukung perindustrian	Dinas Perikanan Kota Pasuruan	-	244.998.464,00	DINAS PERIKANAN
	3.25.01.2.09.0001	Penyediaan Jasa Pemeliharaan, Biaya Pemeliharaan, dan Pajak Kendaraan Perorangan Dinas atau Kendaraan Dinas Jabatan														

NO	KODE	URUSAN / BIDANG URUSAN / PROGRAM / KEGIATAN / SUB KEGIATAN	INDIKATOR PROGRAM / KEGIATAN / SUB KEGIATAN	TARGET AKHIR PERIODE RENSTRA OPD	REALISASI CAPAIAN RENJA OPD TAHUN 2022	PRAKIRAAN CAPAIAN TARGET RENJA OPD TAHUN 2023	CAPAIAN KINERJA DAN KERANGKA PENDANAAN					KELOMPOK SASARAN	PRAKIRAAN MAJU RENCANA TAHUN 2025		PERANGKAT DAERAH PENANGGUNG JAWAB	
							TARGET 2024	PAGU INDIKATIF (Rp)	LOKASI	SUMBER DANA	PRIORITAS		TARGET	PAGU INDIKATIF (Rp)		
											NASIONAL					DAERAH
1	2	3	4	5	6	7	8	9	10	11	12	13	14	15	16	17
			<i>Jumlah Kendaraan Perorangan Dinas atau Kendaraan Dinas Jabatan yang Dipelihara dan dibayarkan Pajaknya</i>				1 Unit	40.110.000,00	- Kota Pasuruan, Bugul Kidul, Blandongan	DANA TRANSFER UMUM-DANA ALOKASI UMUM	Memperkuat Ketahanan Ekonomi Untuk Pertumbuhan Yang Berkualitas dan Berkeadilan	PP1 - Pemulihan Ekonomi Kerakyatan melalui Peningkatan Nilai Tambah Sektor Sekunder dan Pariwisata; 4. Pengembangan rantai manajemen distribusi logistik dan pasar yang mendukung perindustrian	Dinas Perikanan Kota Pasuruan		49.138.100,00	DINAS PERIKANAN
	3.25.01.2.09.0002	Penyediaan Jasa Pemeliharaan, Biaya Pemeliharaan, Pajak dan Perizinan Kendaraan Dinas Operasional atau Lapangan														
			<i>Jumlah Kendaraan Dinas Operasional atau Lapangan yang Dipelihara dan dibayarkan Pajak dan Perizinannya</i>				17 Unit	131.800.000,00	- Kota Pasuruan, Bugul Kidul, Blandongan	DANA TRANSFER UMUM-DANA ALOKASI UMUM	Memperkuat Ketahanan Ekonomi Untuk Pertumbuhan Yang Berkualitas dan Berkeadilan	PP1 - Pemulihan Ekonomi Kerakyatan melalui Peningkatan Nilai Tambah Sektor Sekunder dan Pariwisata; 4. Pengembangan rantai manajemen distribusi logistik dan pasar yang mendukung perindustrian	Dinas Perikanan Kota Pasuruan		164.873.100,00	DINAS PERIKANAN
	3.25.01.2.09.0006	Pemeliharaan Peralatan dan Mesin Lainnya														

NO	KODE	URUSAN / BIDANG URUSAN / PROGRAM / KEGIATAN / SUB KEGIATAN	INDIKATOR PROGRAM / KEGIATAN / SUB KEGIATAN	TARGET AKHIR PERIODE RENSTRA OPD	REALISASI CAPAIAN RENJA OPD TAHUN 2022	PRAKIRAAN CAPAIAN TARGET RENJA OPD TAHUN 2023	CAPAIAN KINERJA DAN KERANGKA PENDANAAN					KELOMPOK SASARAN	PRAKIRAAN MAJU RENCANA TAHUN 2025		PERANGKAT DAERAH PENANGGUNG JAWAB	
							TARGET 2024	PAGU INDIKATIF (Rp)	LOKASI	SUMBER DANA	PRIORITAS		TARGET	PAGU INDIKATIF (Rp)		
											NASIONAL					DAERAH
1	2	3	4	5	6	7	8	9	10	11	12	13	14	15	16	17
			<i>Jumlah Peralatan dan Mesin Lainnya yang Dipelihara</i>				28 Unit	18.360.000,00	- Kota Pasuruan, Bugul Kidul, Blandongan	DANA TRANSFER UMUM-DANA ALOKASI UMUM	Memperkuat Ketahanan Ekonomi Untuk Peningkatan Yang Berkualitas dan Berkeadilan	PP1 - Pemulihan Ekonomi Kerakyatan melalui Peningkatan Nilai Tambah Sektor Sekunder dan Pariwisata; 4. Pengembangan rantai manajemen distribusi logistik dan pasar yang mendukung perindustrian	Dinas Perikanan Kota Pasuruan		19.987.264,00	DINAS PERIKANAN
	3.25.01.2.09.0009	Pemeliharaan/Rehabilitasi Gedung Kantor dan Bangunan Lainnya														
			<i>Jumlah Gedung Kantor dan Bangunan Lainnya yang Dipelihara/Direhabilitasi</i>				1 Unit	0,00	- Kota Pasuruan, Bugul Kidul, Blandongan	DANA TRANSFER UMUM-DANA ALOKASI UMUM	Memperkuat Ketahanan Ekonomi Untuk Peningkatan Yang Berkualitas dan Berkeadilan	PP1 - Pemulihan Ekonomi Kerakyatan melalui Peningkatan Nilai Tambah Sektor Sekunder dan Pariwisata; 4. Pengembangan rantai manajemen distribusi logistik dan pasar yang mendukung perindustrian	Dinas Perikanan Kota Pasuruan		0,00	DINAS PERIKANAN
	3.25.01.2.09.0011	Pemeliharaan/Rehabilitasi Sarana dan Prasarana Pendukung Gedung Kantor atau Bangunan Lainnya														

NO	KODE	URUSAN / BIDANG URUSAN / PROGRAM / KEGIATAN / SUB KEGIATAN	INDIKATOR PROGRAM / KEGIATAN / SUB KEGIATAN	TARGET AKHIR PERIODE RENSTRA OPD	REALISASI CAPAIAN RENJA OPD TAHUN 2022	PRAKIRAAN CAPAIAN TARGET RENJA OPD TAHUN 2023	CAPAIAN KINERJA DAN KERANGKA PENDANAAN					KELOMPOK SASARAN	PRAKIRAAN MAJU RENCANA TAHUN 2025		PERANGKAT DAERAH PENANGGUNG JAWAB	
							TARGET 2024	PAGU INDIKATIF (Rp)	LOKASI	SUMBER DANA	PRIORITAS		TARGET	PAGU INDIKATIF (Rp)		
											NASIONAL					DAERAH
1	2	3	4	5	6	7	8	9	10	11	12	13	14	15	16	17
			<i>Jumlah Nelayan Kecil yang Meningkatkan Kapasitasnya</i>				250 Orang	240.404.800,00	- Kota Pasuruan, Semua Kecamatan, Semua Kel/Desa	DANA TRANSFER UMUM-DANA ALOKASI UMUM	Memperkuat Ketahanan Ekonomi Untuk Pertumbuhan Yang Berkualitas dan Berkeadilan	PP1 - Pemulihan Ekonomi Kerakyatan melalui Peningkatan Nilai Tambah Sektor Sekunder dan Pariwisata; 4. Pengembangan rantai manajemen distribusi logistik dan pasar yang mendukung perindustrian	Nelayan Kota Pasuruan		412.500.000,00	DINAS PERIKANAN
	3.25.03.2.02.0002	Pelaksanaan Fasilitasi Pembentukan dan Pengembangan Kelembagaan Nelayan Kecil														
			<i>Jumlah Kelompok Nelayan Kecil yang Difasilitasi Pembentukan dan Pengembangan Kelembagaannya</i>				7 Kelompok	42.500.400,00	- Kota Pasuruan, Semua Kecamatan, Semua Kel/Desa	DANA TRANSFER UMUM-DANA ALOKASI UMUM	Memperkuat Ketahanan Ekonomi Untuk Pertumbuhan Yang Berkualitas dan Berkeadilan	PP1 - Pemulihan Ekonomi Kerakyatan melalui Peningkatan Nilai Tambah Sektor Sekunder dan Pariwisata; 4. Pengembangan rantai manajemen distribusi logistik dan pasar yang mendukung perindustrian	Nelayan Kota Pasuruan		49.500.000,00	DINAS PERIKANAN

NO	KODE	URUSAN / BIDANG URUSAN / PROGRAM / KEGIATAN / SUB KEGIATAN	INDIKATOR PROGRAM / KEGIATAN / SUB KEGIATAN	TARGET AKHIR PERIODE RENSTRA OPD	REALISASI CAPAIAN RENJA OPD TAHUN 2022	PRAKIRAAN CAPAIAN TARGET RENJA OPD TAHUN 2023	CAPAIAN KINERJA DAN KERANGKA PENDANAAN						KELOMPOK SASARAN	PRAKIRAAN MAJU RENCANA TAHUN 2025		PERANGKAT DAERAH PENANGGUNG JAWAB
							TARGET 2024	PAGU INDIKATIF (Rp)	LOKASI	SUMBER DANA	PRIORITAS			TARGET	PAGU INDIKATIF (Rp)	
											NASIONAL	DAERAH				
1	2	3	4	5	6	7	8	9	10	11	12	13	14	15	16	17
	3.25.03.2.04	Penerbitan Tanda Daftar Kapal Perikanan Berukuran sampai dengan 10 GT di Wilayah Sungai, Danau, Waduk, Rawa, dan Genangan Air Lainnya yang Dapat Diusahakan dalam 1 (Satu) Daerah Kabupaten/Kota	<i>Persentase Jumlah Kapal ukuran <10 GT Yang Memiliki Dokumen Perijinan</i>	-			60 %	97.867.700,00			Memperkuat Ketahanan Ekonomi Untuk Pertumbuhan Yang Berkualitas dan Berkeadilan	PP1 - Pemulihan Ekonomi Kerakyatan melalui Peningkatan Nilai Tambah Sektor Sekunder dan Pariwisata; 4. Pengembangan rantai manajemen distribusi logistik dan pasar yang mendukung perindustrian	Nelayan Kota Pasuruan	-	126.500.000,00	DINAS PERIKANAN
	3.25.03.2.04.0002	Pelayanan Penerbitan Tanda Daftar Kapal Perikanan Berukuran sampai dengan 10 GT														
			<i>Jumlah Rekomendasi Tanda Daftar Kapal Perikanan</i>				30 Rekomendasi	97.867.700,00	- Kota Pasuruan, Semua Kecamatan, Semua Kel/Desa	DANA TRANSFER UMUM-DANA ALOKASI UMUM	Memperkuat Ketahanan Ekonomi Untuk Pertumbuhan Yang Berkualitas dan Berkeadilan	PP1 - Pemulihan Ekonomi Kerakyatan melalui Peningkatan Nilai Tambah Sektor Sekunder dan Pariwisata; 4. Pengembangan rantai manajemen distribusi logistik dan pasar yang mendukung perindustrian	Nelayan Kota Pasuruan		126.500.000,00	DINAS PERIKANAN
3.	3.25.04	PROGRAM PENGELOLAAN PERIKANAN BUDIDAYA	<i>Persentase peningkatan produksi perikanan budidaya</i>	-			2 %	1.939.716.210,00						-	1.452.000.000,00	

NO	KODE	URUSAN / BIDANG URUSAN / PROGRAM / KEGIATAN / SUB KEGIATAN	INDIKATOR PROGRAM / KEGIATAN / SUB KEGIATAN	TARGET AKHIR PERIODE RENSTRA OPD	REALISASI CAPAIAN RENJA OPD TAHUN 2022	PRAKIRAAN CAPAIAN TARGET RENJA OPD TAHUN 2023	CAPAIAN KINERJA DAN KERANGKA PENDANAAN						KELOMPOK SASARAN	PRAKIRAAN MAJU RENCANA TAHUN 2025		PERANGKAT DAERAH PENANGGUNG JAWAB
							TARGET 2024	PAGU INDIKATIF (Rp)	LOKASI	SUMBER DANA	PRIORITAS			TARGET	PAGU INDIKATIF (Rp)	
											NASIONAL	DAERAH				
1	2	3	4	5	6	7	8	9	10	11	12	13	14	15	16	17
	3.25.04.2.02	Pemberdayaan Pembudi Daya Ikan Kecil	Jumlah Produksi Perikanan Budidaya	-			2250.39 Ton	1.496.687.600,00			Memperkuat Ketahanan Ekonomi Untuk Pertumbuhan Yang Berkualitas dan Berkeadilan	PP1 - Pemulihan Ekonomi Kerakyatan melalui Peningkatan Nilai Tambah Sektor Sekunder dan Pariwisata; 4. Pengembangan rantai manajemen distribusi logistik dan pasar yang mendukung perindustrian	POKDAKAN Kota Pasuruan	-	946.000.000,00	DINAS PERIKANAN
	3.25.04.2.02.0001	Pengembangan Kapasitas Pembudi Daya Ikan Kecil														
			Jumlah Kelompok Pembudi Daya Ikan Kecil yang Mengikuti Pengembangan Kapasitas				30 Kelompok	1.216.757.700,00	- Kota Pasuruan, Semua Kecamatan, Semua Kel/Desa	DANA TRANSFER UMUM-DANA ALOKASI UMUM	Memperkuat Ketahanan Ekonomi Untuk Pertumbuhan Yang Berkualitas dan Berkeadilan	PP1 - Pemulihan Ekonomi Kerakyatan melalui Peningkatan Nilai Tambah Sektor Sekunder dan Pariwisata; 4. Pengembangan rantai manajemen distribusi logistik dan pasar yang mendukung perindustrian	POKDAKAN Kota Pasuruan		627.000.000,00	DINAS PERIKANAN
	3.25.04.2.02.0002	Pelaksanaan Fasilitasi Pembentukan dan Pengembangan Kelembagaan Pembudi Daya Ikan Kecil														

NO	KODE	URUSAN / BIDANG URUSAN / PROGRAM / KEGIATAN / SUB KEGIATAN	INDIKATOR PROGRAM / KEGIATAN / SUB KEGIATAN	TARGET AKHIR PERIODE RENSTRA OPD	REALISASI CAPAIAN RENJA OPD TAHUN 2022	PRAKIRAAN CAPAIAN TARGET RENJA OPD TAHUN 2023	CAPAIAN KINERJA DAN KERANGKA PENDANAAN					KELOMPOK SASARAN	PRAKIRAAN MAJU RENCANA TAHUN 2025		PERANGKAT DAERAH PENANGGUNG JAWAB	
							TARGET 2024	PAGU INDIKATIF (Rp)	LOKASI	SUMBER DANA	PRIORITAS		TARGET	PAGU INDIKATIF (Rp)		
											NASIONAL					DAERAH
1	2	3	4	5	6	7	8	9	10	11	12	13	14	15	16	17
			<i>Jumlah Kelompok Pembudi Daya Ikan Kecil yang Mengikuti Pembentukan dan Pengembangan Kelembagaan</i>				5 Kelompok	29.745.100,00	- Kota Pasuruan, Semua Kecamatan, Semua Kel/Desa	DANA TRANSFER UMUM-DANA ALOKASI UMUM	Memperkuat Ketahanan Ekonomi Untuk Pertumbuhan Yang Berkualitas dan Berkeadilan	PP1 - Pemulihan Ekonomi Kerakyatan melalui Peningkatan Nilai Tambah Sektor Sekunder dan Pariwisata; 4. Pengembangan rantai manajemen distribusi logistik dan pasar yang mendukung perindustrian	POKDAKAN Kota Pasuruan		33.000.000,00	DINAS PERIKANAN
	3.25.04.2.02.0004	Pemberian Pendampingan, Kemudahanan Akses Ilmu Pengetahuan, Teknologi dan Informasi, serta Penyelenggaraan Pendidikan dan Pelatihan														
			<i>Jumlah Kelompok Usaha yang Memperoleh Pendampingan, Kemudahanan Akses Ilmu Pengetahuan, Teknologi dan Informasi, Serta Penyelenggaraan Pendidikan dan Pelatihan</i>				16 Kelompok	250.184.800,00	- Kota Pasuruan, Semua Kecamatan, Semua Kel/Desa	DANA TRANSFER UMUM-DANA ALOKASI UMUM	Memperkuat Ketahanan Ekonomi Untuk Pertumbuhan Yang Berkualitas dan Berkeadilan	PP1 - Pemulihan Ekonomi Kerakyatan melalui Peningkatan Nilai Tambah Sektor Sekunder dan Pariwisata; 4. Pengembangan rantai manajemen distribusi logistik dan pasar yang mendukung perindustrian	POKDAKAN Kota Pasuruan		286.000.000,00	DINAS PERIKANAN

NO	KODE	URUSAN / BIDANG URUSAN / PROGRAM / KEGIATAN / SUB KEGIATAN	INDIKATOR PROGRAM / KEGIATAN / SUB KEGIATAN	TARGET AKHIR PERIODE RENSTRA OPD	REALISASI CAPAIAN RENJA OPD TAHUN 2022	PRAKIRAAN CAPAIAN TARGET RENJA OPD TAHUN 2023	CAPAIAN KINERJA DAN KERANGKA PENDANAAN						KELOMPOK SASARAN	PRAKIRAAN MAJU RENCANA TAHUN 2025		PERANGKAT DAERAH PENANGGUNG JAWAB
							TARGET 2024	PAGU INDIKATIF (Rp)	LOKASI	SUMBER DANA	PRIORITAS			TARGET	PAGU INDIKATIF (Rp)	
											NASIONAL	DAERAH				
1	2	3	4	5	6	7	8	9	10	11	12	13	14	15	16	17
	3.25.04.2.04	Pengelolaan Pembudidayaan Ikan	Jumlah Data Yang Tervalidasi	-			1 Data	443.028.610,00			Memperkuat Ketahanan Ekonomi Untuk Pertumbuhan Yang Berkualitas dan Berkeadilan	PP1 - Pemulihan Ekonomi Kerakyatan melalui Peningkatan Nilai Tambah Sektor Sekunder dan Pariwisata; 4. Pengembangan rantai manajemen distribusi logistik dan pasar yang mendukung perindustrian	POKDAKAN dan Pembudidaya Kota Pasuruan	-	506.000.000,00	DINAS PERIKANAN
	3.25.04.2.04.0001	Penyediaan Data dan Informasi Pembudidayaan Ikan dalam 1 (Satu) Daerah Kabupaten/Kota														
			Jumlah Data dan Informasi Pembudidayaan Ikan dalam 1 (Satu) Daerah Kabupaten/Kota				1 Dokumen	62.882.900,00	- Kota Pasuruan, Semua Kecamatan, Semua Kel/Desa	DANA TRANSFER UMUM-DANA ALOKASI UMUM	Memperkuat Ketahanan Ekonomi Untuk Pertumbuhan Yang Berkualitas dan Berkeadilan	PP1 - Pemulihan Ekonomi Kerakyatan melalui Peningkatan Nilai Tambah Sektor Sekunder dan Pariwisata; 4. Pengembangan rantai manajemen distribusi logistik dan pasar yang mendukung perindustrian	POKDAKAN dan Pembudidaya Kota Pasuruan		71.500.000,00	DINAS PERIKANAN
	3.25.04.2.04.0002	Penyediaan Prasarana Pembudidayaan Ikan dalam 1 (Satu) Daerah Kabupaten/Kota														

NO	KODE	URUSAN / BIDANG URUSAN / PROGRAM / KEGIATAN / SUB KEGIATAN	INDIKATOR PROGRAM / KEGIATAN / SUB KEGIATAN	TARGET AKHIR PERIODE RENSTRA OPD	REALISASI CAPAIAN RENJA OPD TAHUN 2022	PRAKIRAAN CAPAIAN TARGET RENJA OPD TAHUN 2023	CAPAIAN KINERJA DAN KERANGKA PENDANAAN						KELOMPOK SASARAN	PRAKIRAAN MAJU RENCANA TAHUN 2025		PERANGKAT DAERAH PENANGGUNG JAWAB
							TARGET 2024	PAGU INDIKATIF (Rp)	LOKASI	SUMBER DANA	PRIORITAS			TARGET	PAGU INDIKATIF (Rp)	
											NASIONAL	DAERAH				
1	2	3	4	5	6	7	8	9	10	11	12	13	14	15	16	17
			<i>Jumlah Prasarana Pembudidayaan Ikan dalam 1 (Satu) Daerah Kabupaten/Kota</i>				16 Unit	167.591.300,00	- Kota Pasuruan, Bugul Kidul, Bugul Kidul	DANA TRANSFER UMUM-DANA ALOKASI UMUM	Memperkuat Ketahanan Ekonomi Untuk Pertumbuhan Yang Berkualitas dan Berkeadilan	PP1 - Pemulihan Ekonomi Kerakyatan melalui Pen ingkatan Nilai Tambah Sektor Sekunder dan Pariwisata; 4. Pengem bangan rantai manajemen distribusi logistik dan pasar yang mendukung perindustria n	POKDAKAN dan Pembudidaya Kota Pasuruan		198.000.000,00	DINAS PERIKANAN
	3.25.04.2.04.0006	Perencanaan, Pengembangan, Pemanfaatan dan Perlindungan Lahan untuk Pembudidayaan Ikan di Darat														
			<i>Luas Lahan untuk Pembudidayaan Ikan di Darat yang Direncanakan, Dikembangkan, Dimanfaatkan dan Dilindungi</i>				10 Ha	212.554.410,00	- Kota Pasuruan, Semua Kecamatan, Semua Kel/Desa	DANA TRANSFER UMUM-DANA ALOKASI UMUM	Memperkuat Ketahanan Ekonomi Untuk Pertumbuhan Yang Berkualitas dan Berkeadilan	PP1 - Pemulihan Ekonomi Kerakyatan melalui Pen ingkatan Nilai Tambah Sektor Sekunder dan Pariwisata; 4. Pengem bangan rantai manajemen distribusi logistik dan pasar yang mendukung perindustria n	POKDAKAN dan Pembudidaya Kota Pasuruan		236.500.000,00	DINAS PERIKANAN
4.	3.25.05	PROGRAM PENGAWASAN SUMBER DAYA KELAUTAN DAN PERIKANAN	<i>Persentase kasus pelanggaran/illegal fishing yang ditangani</i>	-			80 %	145.932.300,00						-	192.500.000,00	

NO	KODE	URUSAN / BIDANG URUSAN / PROGRAM / KEGIATAN / SUB KEGIATAN	INDIKATOR PROGRAM / KEGIATAN / SUB KEGIATAN	TARGET AKHIR PERIODE RENSTRA OPD	REALISASI CAPAIAN RENJA OPD TAHUN 2022	PRAKIRAAN CAPAIAN TARGET RENJA OPD TAHUN 2023	CAPAIAN KINERJA DAN KERANGKA PENDANAAN						KELOMPOK SASARAN	PRAKIRAAN MAJU RENCANA TAHUN 2025		PERANGKAT DAERAH PENANGGUNG JAWAB
							TARGET 2024	PAGU INDIKATIF (Rp)	LOKASI	SUMBER DANA	PRIORITAS			TARGET	PAGU INDIKATIF (Rp)	
											NASIONAL	DAERAH				
1	2	3	4	5	6	7	8	9	10	11	12	13	14	15	16	17
	3.25.05.2.01	Pengawasan Sumber Daya Perikanan di Wilayah Sungai, Danau, Waduk, Rawa, dan Genangan Air Lainnya yang Dapat Diusahakan Dalam Kabupaten/Kota	<i>Persentase Partisipasi POKMASWAS Dalam Pengawasan</i>	-			80 %	145.932.300,00			Memperkuat Ketahanan Ekonomi Untuk Pertumbuhan Yang Berkualitas dan Berkeadilan	PP1 - Pemulihan Ekonomi Kerakyatan melalui Peningkatan Nilai Tambah Sektor Sekunder dan Pariwisata; 4. Pengembangan rantai manajemen distribusi logistik dan pasar yang mendukung perindustrian	POKMASWAS Kota Pasuruan	-	192.500.000,00	DINAS PERIKANAN
	3.25.05.2.01.0001	Pengawasan Usaha Perikanan Tangkap di Wilayah Sungai, Danau, Waduk, Rawa, dan Genangan Air Lainnya yang Dapat Diusahakan dalam Kabupaten/Kota														
			<i>Jumlah Dokumen Hasil Pengawasan Sumber Daya Perikanan Tangkap di Wilayah Sungai, Danau, Waduk, Rawa, dan Genangan Air Lainnya yang Dapat Diusahakan dalam Kabupaten/Kota</i>				1 Dokumen	145.932.300,00	- Kota Pasuruan, Semua Kecamatan, Semua Kel/Desa	DANA TRANSFER UMUM-DANA ALOKASI UMUM	Memperkuat Ketahanan Ekonomi Untuk Pertumbuhan Yang Berkualitas dan Berkeadilan	PP1 - Pemulihan Ekonomi Kerakyatan melalui Peningkatan Nilai Tambah Sektor Sekunder dan Pariwisata; 4. Pengembangan rantai manajemen distribusi logistik dan pasar yang mendukung perindustrian	POKMASWAS Kota Pasuruan		192.500.000,00	DINAS PERIKANAN
5.	3.25.06	PROGRAM PENGOLAHAN DAN PEMASARAN HASIL PERIKANAN	<i>Persentase peningkatan produksi pengolahan dan pemasaran hasil perikanan Persentase peningkatan produksi garam</i>	-			1 % 0.25 %	741.720.500,00						-	1.034.000.000,00	

NO	KODE	URUSAN / BIDANG URUSAN / PROGRAM / KEGIATAN / SUB KEGIATAN	INDIKATOR PROGRAM / KEGIATAN / SUB KEGIATAN	TARGET AKHIR PERIODE RENSTRA OPD	REALISASI CAPAIAN RENJA OPD TAHUN 2022	PRAKIRAAN CAPAIAN TARGET RENJA OPD TAHUN 2023	CAPAIAN KINERJA DAN KERANGKA PENDANAAN					KELOMPOK SASARAN	PRAKIRAAN MAJU RENCANA TAHUN 2025		PERANGKAT DAERAH PENANGGUNG JAWAB	
							TARGET 2024	PAGU INDIKATIF (Rp)	LOKASI	SUMBER DANA	PRIORITAS		TARGET	PAGU INDIKATIF (Rp)		
											NASIONAL					DAERAH
1	2	3	4	5	6	7	8	9	10	11	12	13	14	15	16	17
	3.25.06.2.01	Penerbitan Tanda Daftar Usaha Pengolahan Hasil Perikanan bagi Usaha Skala Mikro dan Kecil	<i>Jumlah Data Yang Tervalidasi</i>	-			2 Data	36.393.500,00			Memperkuat Ketahanan Ekonomi Untuk Pertumbuhan Yang Berkualitas dan Berkeadilan	PP1 - Pemulihan Ekonomi Kerakyatan melalui Peningkatan Nilai Tambah Sektor Sekunder dan Pariwisata; 4. Pengembangan rantai manajemen distribusi logistik dan pasar yang mendukung perindustrian	Pengolah dan Pemasar Produk Hasil Perikanan	-	44.000.000,00	DINAS PERIKANAN
	3.25.06.2.01.0001	Penyediaan Data dan Informasi Usaha Pemasaran dan Pengolahan Hasil Perikanan dalam 1 (Satu) Daerah Kabupaten/Kota														
			<i>Jumlah Data dan Informasi Usaha Pemasaran dan Pengolahan Hasil Perikanan berdasarkan Skala Usaha dan Risiko</i>				2 Dokumen	36.393.500,00	- Kota Pasuruan, Semua Kecamatan, Semua Kel/Desa	DANA TRANSFER UMUM-DANA ALOKASI UMUM	Memperkuat Ketahanan Ekonomi Untuk Pertumbuhan Yang Berkualitas dan Berkeadilan	PP1 - Pemulihan Ekonomi Kerakyatan melalui Peningkatan Nilai Tambah Sektor Sekunder dan Pariwisata; 4. Pengembangan rantai manajemen distribusi logistik dan pasar yang mendukung perindustrian	Pengolah dan Pemasar Produk Hasil Perikanan		44.000.000,00	DINAS PERIKANAN

NO	KODE	URUSAN / BIDANG URUSAN / PROGRAM / KEGIATAN / SUB KEGIATAN	INDIKATOR PROGRAM / KEGIATAN / SUB KEGIATAN	TARGET AKHIR PERIODE RENSTRA OPD	REALISASI CAPAIAN RENJA OPD TAHUN 2022	PRAKIRAAN CAPAIAN TARGET RENJA OPD TAHUN 2023	CAPAIAN KINERJA DAN KERANGKA PENDANAAN					KELOMPOK SASARAN	PRAKIRAAN MAJU RENCANA TAHUN 2025		PERANGKAT DAERAH PENANGGUNG JAWAB	
							TARGET 2024	PAGU INDIKATIF (Rp)	LOKASI	SUMBER DANA	PRIORITAS		TARGET	PAGU INDIKATIF (Rp)		
											NASIONAL					DAERAH
1	2	3	4	5	6	7	8	9	10	11	12	13	14	15	16	17
	3.25.06.2.02	Pembinaan Mutu dan Keamanan Hasil Perikanan bagi Usaha Pengolahan dan Pemasaran Skala Mikro dan Kecil	Jumlah Produksi Garam Jumlah Produksi Pengolahan dan Pemasaran Hasil Perikanan	-			1000 Ton 7000 Ton	108.666.400,00			Memperkuat Ketahanan Ekonomi Untuk Pertumbuhan Yang Berkualitas dan Berkeadilan	PP1 - Pemulihan Ekonomi Kerakyatan melalui Peningkatan Nilai Tambah Sektor Sekunder dan Pariwisata; 4. Pengembangan rantai manajemen distribusi logistik dan pasar yang mendukung perindustrian	Pengolah dan Pemasar Produk Hasil Perikanan	-	275.000.000,00	DINAS PERIKANAN
	3.25.06.2.02.0001	Pelaksanaan Bimbingan dan Penerapan Persyaratan atau Standar pada Usaha Pengolahan dan Pemasaran Skala Mikro dan Kecil														
			Jumlah Unit Usaha Pengolahan dan Pemasaran Hasil Perikanan yang Mendapatkan Pembinaan Terhadap Penerapan Persyaratan Perizinan Berusaha pada Usaha Pengolahan dan Pemasaran Hasil Perikanan Sesuai Skala Usaha dan Risiko				140 Unit Usaha	108.666.400,00	- Kota Pasuruan, Semua Kecamatan, Semua Kel/Desa	DANA TRANSFER UMUM-DANA ALOKASI UMUM	Memperkuat Ketahanan Ekonomi Untuk Pertumbuhan Yang Berkualitas dan Berkeadilan	PP1 - Pemulihan Ekonomi Kerakyatan melalui Peningkatan Nilai Tambah Sektor Sekunder dan Pariwisata; 4. Pengembangan rantai manajemen distribusi logistik dan pasar yang mendukung perindustrian	Pengolah dan Pemasar Produk Hasil Perikanan		275.000.000,00	DINAS PERIKANAN

NO	KODE	URUSAN / BIDANG URUSAN / PROGRAM / KEGIATAN / SUB KEGIATAN	INDIKATOR PROGRAM / KEGIATAN / SUB KEGIATAN	TARGET AKHIR PERIODE RENSTRA OPD	REALISASI CAPAIAN RENJA OPD TAHUN 2022	PRAKIRAAN CAPAIAN TARGET RENJA OPD TAHUN 2023	CAPAIAN KINERJA DAN KERANGKA PENDANAAN					KELOMPOK SASARAN	PRAKIRAAN MAJU RENCANA TAHUN 2025		PERANGKAT DAERAH PENANGGUNG JAWAB	
							TARGET 2024	PAGU INDIKATIF (Rp)	LOKASI	SUMBER DANA	PRIORITAS		TARGET	PAGU INDIKATIF (Rp)		
											NASIONAL					DAERAH
1	2	3	4	5	6	7	8	9	10	11	12	13	14	15	16	17
	3.25.06.2.03	Penyediaan dan Penyaluran Bahan Baku Industri Pengolahan Ikan dalam 1 (Satu) Daerah Kabupaten/ Kota	Nilai Produksi Pengolahan dan Pemasaran Hasil Perikanan	-			15000000000 Rp	596.660.600,00			Memperkuat Ketahanan Ekonomi Untuk Pertumbuhan Yang Berkualitas dan Berkeadilan	PP1 - Pemulihan Ekonomi Kerakyatan melalui Peningkatan Nilai Tambah Sektor Sekunder dan Pariwisata; 4. Pengembangan rantai manajemen distribusi logistik dan pasar yang mendukung perindustrian	Masyarakat Kota Pasuruan	-	715.000.000,00	DINAS PERIKANAN
	3.25.06.2.03.0001	Peningkatan Ketersediaan Ikan untuk Konsumsi dan Usaha Pengolahan dalam 1 (Satu) Daerah Kabupaten/Kota														
			Jumlah Peningkatan Ketersediaan Ikan untuk Konsumsi dan Usaha Pengolahan Dalam 1 (Satu) Daerah Kabupaten/Kota				100 Ton	275.852.600,00	- Kota Pasuruan, Semua Kecamatan, Semua Kel/Desa	DANA TRANSFER UMUM-DANA ALOKASI UMUM	Memperkuat Ketahanan Ekonomi Untuk Pertumbuhan Yang Berkualitas dan Berkeadilan	PP1 - Pemulihan Ekonomi Kerakyatan melalui Peningkatan Nilai Tambah Sektor Sekunder dan Pariwisata; 4. Pengembangan rantai manajemen distribusi logistik dan pasar yang mendukung perindustrian	Masyarakat Kota Pasuruan		385.000.000,00	DINAS PERIKANAN
	3.25.06.2.03.0002	Pemberian Fasilitas bagi Pelaku Usaha Perikanan Skala Mikro dan Kecil dalam 1 (Satu) Daerah Kabupaten/Kota														

NO	KODE	URUSAN / BIDANG URUSAN / PROGRAM / KEGIATAN / SUB KEGIATAN	INDIKATOR PROGRAM / KEGIATAN / SUB KEGIATAN	TARGET AKHIR PERIODE RENSTRA OPD	REALISASI CAPAIAN RENJA OPD TAHUN 2022	PRAKIRAAN CAPAIAN TARGET RENJA OPD TAHUN 2023	CAPAIAN KINERJA DAN KERANGKA PENDANAAN					KELOMPOK SASARAN	PRAKIRAAN MAJU RENCANA TAHUN 2025		PERANGKAT DAERAH PENANGGUNG JAWAB	
							TARGET 2024	PAGU INDIKATIF (Rp)	LOKASI	SUMBER DANA	PRIORITAS		TARGET	PAGU INDIKATIF (Rp)		
											NASIONAL					DAERAH
1	2	3	4	5	6	7	8	9	10	11	12	13	14	15	16	17
			<i>Jumlah Pelaku Usaha Perikanan Skala Mikro dan Kecil dalam 1 (Satu) Daerah Kabupaten/Kota yang Terfasilitasi</i>				50 Pelaku Usaha	320.808.000,00	- Kota Pasuruan, Semua Kecamatan, Semua Kel/Desa	DANA TRANSFER UMUM-DANA ALOKASI UMUM	Memperkuat Ketahanan Ekonomi Untuk Pertumbuhan Yang Berkualitas dan Berkeadilan	PP1 - Pemulihan Ekonomi Kerakyatan melalui Peningkatan Nilai Tambah Sektor Sekunder dan Pariwisata; 4. Pengembangan rantai manajemen distribusi logistik dan pasar yang mendukung perindustrian	Masyarakat Kota Pasuruan		330.000.000,00	DINAS PERIKANAN
DINAS PERTANIAN DAN KETAHANAN PANGAN								15.654.775.001,00						6.803.880.127,00		
	2	URUSAN PEMERINTAHAN WAJIB YANG TIDAK BERKAITAN DENGAN PELAYANAN DASAR						1.370.842.400,00							1.431.785.220,00	
	2.09	URUSAN PEMERINTAHAN BIDANG PANGAN						1.370.842.400,00							1.431.785.220,00	
1.	2.09.03	PROGRAM PENINGKATAN DIVERSIFIKASI DAN KETAHANAN PANGAN MASYARAKAT	<i>Rasio Ketersediaan dan Kebutuhan Pangan Prosentase Kelompok Pemanfaatan Lahan Pekarangan yang Berkembang</i>	-			1,2 Rasio 50 %	940.410.600,00						-	948.860.320,00	
	2.09.03.2.01	Penyediaan dan Penyaluran Pangan Pokok atau Pangan Lainnya sesuai dengan Kebutuhan Daerah Kabupaten/Kota dalam rangka Stabilisasi Pasokan dan Harga Pangan	<i>Jumlah jenis aktivitas urban farming yang difasilitasi</i>	-			4 Jenis	555.020.000,00			Memperkuat Ketahanan Ekonomi Untuk Pertumbuhan Yang Berkualitas dan Berkeadilan	PP5 - Peningkatan Kemandirian Pangan dan Pengelolaan Sumber Daya Energi 1. Penyediaan pasar menunjang sektor industri pengolahan dan perdagangan	KRPL, Karangkitri, dan Penyedia Pangan Segar Asal Tumbuhan di Kota Pasuruan	-	563.463.720,00	DINAS PERTANIAN DAN KETAHANAN PANGAN
	2.09.03.2.01.0002	Penyediaan Pangan Berbasis Sumber Daya Lokal														

NO	KODE	URUSAN / BIDANG URUSAN / PROGRAM / KEGIATAN / SUB KEGIATAN	INDIKATOR PROGRAM / KEGIATAN / SUB KEGIATAN	TARGET AKHIR PERIODE RENSTRA OPD	REALISASI CAPAIAN RENJA OPD TAHUN 2022	PRAKIRAAN CAPAIAN TARGET RENJA OPD TAHUN 2023	CAPAIAN KINERJA DAN KERANGKA PENDANAAN						KELOMPOK SASARAN	PRAKIRAAN MAJU RENCANA TAHUN 2025		PERANGKAT DAERAH PENANGGUNG JAWAB
							TARGET 2024	PAGU INDIKATIF (Rp)	LOKASI	SUMBER DANA	PRIORITAS			TARGET	PAGU INDIKATIF (Rp)	
											NASIONAL	DAERAH				
1	2	3	4	5	6	7	8	9	10	11	12	13	14	15	16	17
			<i>Pangan Berbasis Sumber Daya Lokal yang Tersedia</i>				4 Laporan	470.582.800,00	- Kota Pasuruan, Semua Kecamatan, Semua Kel/Desa	DANA TRANSFER UMUM-DANA ALOKASI UMUM	Memperkuat Ketahanan Ekonomi Untuk Pertumbuhan Yang Berkualitas dan Berkeadilan	PP5 - Peningkatan Ketahanan Pangan dan Pengelolaan Sumber Daya Energi 1. Penyediaan pasar menunjang sektor industri pengolahan dan perdagangan	KRPL, Karangkitri, dan Penyedia Pangan Segar Asal Tumbuhan di Kota Pasuruan		470.582.800,00	DINAS PERTANIAN DAN KETAHAN PANGAN
	2.09.03.2.01.0014	Koordinasi dan Sinkronisasi Pemantauan Stok, Pasokan dan Harga Pangan Pokok Strategis														
			<i>Jumlah koordinasi dan sinkronisasi pemantauan stok pangan, pasokan pangan dan harga pangan Pokok Strategis</i>				12 Laporan	84.437.200,00	-	-	Memperkuat Ketahanan Ekonomi Untuk Pertumbuhan Yang Berkualitas dan Berkeadilan	PP5 - Peningkatan Ketahanan Pangan dan Pengelolaan Sumber Daya Energi 4. Pengembangan rantai manajemen distribusi logistik dan pasar yang mendukung perindustrian	KRPL, Karangkitri, dan Penyedia Pangan Segar Asal Tumbuhan di Kota Pasuruan		92.880.920,00	DINAS PERTANIAN DAN KETAHAN PANGAN
	2.09.03.2.04	Pelaksanaan Pencapaian Target Konsumsi Pangan Perkapita/Tahun sesuai dengan Angka Kecukupan Gizi	<i>jumlah jenis pemberdayaan masyarakat dalam penganekaragaman konsumsi pangan</i>	-			6 Jenis	385.390.600,00			Memperkuat Ketahanan Ekonomi Untuk Pertumbuhan Yang Berkualitas dan Berkeadilan	PP5 - Peningkatan Ketahanan Pangan dan Pengelolaan Sumber Daya Energi 1. Penyediaan pasar menunjang sektor industri pengolahan dan perdagangan	Masyarakat umum, Siswa sekolah di Kota Pasuruan	-	385.396.600,00	DINAS PERTANIAN DAN KETAHAN PANGAN
	2.09.03.2.04.0001	Penyusunan dan Penetapan Target Konsumsi Pangan Per Kapita Per Tahun														

NO	KODE	URUSAN / BIDANG URUSAN / PROGRAM / KEGIATAN / SUB KEGIATAN	INDIKATOR PROGRAM / KEGIATAN / SUB KEGIATAN	TARGET AKHIR PERIODE RENSTRA OPD	REALISASI CAPAIAN RENJA OPD TAHUN 2022	PRAKIRAAN CAPAIAN TARGET RENJA OPD TAHUN 2023	CAPAIAN KINERJA DAN KERANGKA PENDANAAN						KELOMPOK SASARAN	PRAKIRAAN MAJU RENCANA TAHUN 2025		PERANGKAT DAERAH PENANGGUNG JAWAB
							TARGET 2024	PAGU INDIKATIF (Rp)	LOKASI	SUMBER DANA	PRIORITAS			TARGET	PAGU INDIKATIF (Rp)	
											NASIONAL	DAERAH				
1	2	3	4	5	6	7	8	9	10	11	12	13	14	15	16	17
			<i>Target Konsumsi Pangan Per Kapita Per Tahun</i>				1 Dokumen	1.941.300,00	- Kota Pasuruan, Semua Kecamatan, Semua Kel/Desa	DANA TRANSFER UMUM-DANA ALOKASI UMUM	Memperkuat Ketahanan Ekonomi Untuk Pertumbuhan Yang Berkualitas dan Berkeadilan	PP5 - Peningkatan Kemandirian Pangan dan Pengalokasian Sumber Daya Energi 1. Penyediaan pasar menunjang sektor industri pengolahan dan perdagangan	Masyarakat umum, Siswa sekolah di Kota Pasuruan		1.947.300,00	DINAS PERTANIAN DAN KETAHANAN PANGAN
	2.09.03.2.04.0002	Pemberdayaan Masyarakat dalam Penganekaragaman Konsumsi Pangan Berbasis Sumber Daya Lokal														
			<i>Jumlah Pemberdayaan Kelompok Masyarakat dalam Penganekaragaman Konsumsi Pangan Berbasis Sumber Daya Lokal</i>				4 Laporan	383.449.300,00	- Kota Pasuruan, Semua Kecamatan, Semua Kel/Desa	DANA TRANSFER UMUM-DANA ALOKASI UMUM	Memperkuat Ketahanan Ekonomi Untuk Pertumbuhan Yang Berkualitas dan Berkeadilan	PP5 - Peningkatan Kemandirian Pangan dan Pengalokasian Sumber Daya Energi 4. Pengembangan rantai manajemen distribusi logistik dan pasar yang mendukung perindustrian	Masyarakat umum, Siswa sekolah di Kota Pasuruan		383.449.300,00	DINAS PERTANIAN DAN KETAHANAN PANGAN
2.	2.09.04	PROGRAM PENANGANAN KERAWANAN PANGAN	<i>Persentase rawan pangan yang mendapat bantuan</i>	-			91 %	302.506.900,00						-	355.000.000,00	
	2.09.04.2.02	Penanganan Kerawanan Pangan Kewenangan Kabupaten/Kota	<i>Jumlah rawan pangan yang menerima bantuan</i>	-			1200 Paket	302.506.900,00			Memperkuat Ketahanan Ekonomi Untuk Pertumbuhan Yang Berkualitas dan Berkeadilan	PP5 - Peningkatan Kemandirian Pangan dan Pengalokasian Sumber Daya Energi 4. Pengembangan rantai manajemen distribusi logistik dan pasar yang mendukung perindustrian	Masyarakat Umum Kota Pasuruan	-	355.000.000,00	DINAS PERTANIAN DAN KETAHANAN PANGAN
	2.09.04.2.02.0002	Pelaksanaan Pengadaan, Pengelolaan, dan Penyaluran Cadangan Pangan pada Kerawanan Pangan yang Mencakup dalam 1 (satu) Daerah Kabupaten/Kota														

NO	KODE	URUSAN / BIDANG URUSAN / PROGRAM / KEGIATAN / SUB KEGIATAN	INDIKATOR PROGRAM / KEGIATAN / SUB KEGIATAN	TARGET AKHIR PERIODE RENSTRA OPD	REALISASI CAPAIAN RENJA OPD TAHUN 2022	PRAKIRAAN CAPAIAN TARGET RENJA OPD TAHUN 2023	CAPAIAN KINERJA DAN KERANGKA PENDANAAN					KELOMPOK SASARAN	PRAKIRAAN MAJU RENCANA TAHUN 2025		PERANGKAT DAERAH PENANGGUNG JAWAB	
							TARGET 2024	PAGU INDIKATIF (Rp)	LOKASI	SUMBER DANA	PRIORITAS		TARGET	PAGU INDIKATIF (Rp)		
											NASIONAL					DAERAH
1	2	3	4	5	6	7	8	9	10	11	12	13	14	15	16	17
			<i>Jumlah Pengadaan, Pengelolaan, dan Penyaluran Cadangan Pangan pada Kerawanan Pangan yang Mencakup dalam 1 (Satu) Daerah Kabupaten/Kota</i>				1 Dokumen	248.409.700,00	- Kota Pasuruan, Semua Kecamatan, Semua Kel/Desa	DANA TRANSFER UMUM-DANA ALOKASI UMUM	Memperkuat Ketahanan Ekonomi Untuk Pertumbuhan Yang Berkualitas dan Berkeadilan	PP5 - Peningkatan Ke mandirian Pangan dan Pengel olaan Sumber Daya Energi 4. Pengem bangan rantai manajemen distribusi logistik dan pasar yang mendukung perindustria n	Masyarakat Umum Kota Pasuruan		300.000.000,00	DINAS PERTANIAN DAN KETAHAN PANGAN
	2.09.04.2.02.0003	Koordinasi dan Sinkronisasi Penanganan Kerawanan Pangan dan Gizi Kabupaten/Kota														
			<i>Jumlah koordinasi dan sinkronisasi penanganan kerawanan pangan dan gizi kabupaten/kota</i>				2 Laporan	54.097.200,00	- Kota Pasuruan, Semua Kecamatan, Semua Kel/Desa	DANA TRANSFER UMUM-DANA ALOKASI UMUM	Memperkuat Ketahanan Ekonomi Untuk Pertumbuhan Yang Berkualitas dan Berkeadilan	PP5 - Peningkatan Ke mandirian Pangan dan Pengel olaan Sumber Daya Energi 4. Pengem bangan rantai manajemen distribusi logistik dan pasar yang mendukung perindustria n	Masyarakat Umum Kota Pasuruan		55.000.000,00	DINAS PERTANIAN DAN KETAHAN PANGAN
3.	2.09.05	PROGRAM PENGAWASAN KEAMANAN PANGAN	<i>Persentase produk pangan yang diuji sesuai standart/aman</i>	-			86 %	127.924.900,00						-	127.924.900,00	
	2.09.05.2.01	Pelaksanaan Pengawasan Keamanan Pangan Segar Daerah Kabupaten/Kota	<i>jumlah jenis pengawasan keamanan pangan</i>	-			3 Jenis	127.924.900,00			Memperkuat Ketahanan Ekonomi Untuk Pertumbuhan Yang Berkualitas dan Berkeadilan	PP5 - Peningkatan Ke mandirian Pangan dan Pengel olaan Sumber Daya Energi 4. Pengem bangan rantai manajemen distribusi logistik dan pasar yang mendukung perindustria n	Penyedia Pangan Segar Asal Tumbuhan di Kota Pasuruan	-	127.924.900,00	DINAS PERTANIAN DAN KETAHAN PANGAN

NO	KODE	URUSAN / BIDANG URUSAN / PROGRAM / KEGIATAN / SUB KEGIATAN	INDIKATOR PROGRAM / KEGIATAN / SUB KEGIATAN	TARGET AKHIR PERIODE RENSTRA OPD	REALISASI CAPAIAN RENJA OPD TAHUN 2022	PRAKIRAAN CAPAIAN TARGET RENJA OPD TAHUN 2023	CAPAIAN KINERJA DAN KERANGKA PENDANAAN					KELOMPOK SASARAN	PRAKIRAAN MAJU RENCANA TAHUN 2025		PERANGKAT DAERAH PENANGGUNG JAWAB	
							TARGET 2024	PAGU INDIKATIF (Rp)	LOKASI	SUMBER DANA	PRIORITAS		TARGET	PAGU INDIKATIF (Rp)		
											NASIONAL					DAERAH
1	2	3	4	5	6	7	8	9	10	11	12	13	14	15	16	17
	2.09.05.2.01.0007	Penyediaan Sarana Pengujian keamanan dan mutu pangan segar asal tumbuhan Daerah Kabupaten/Kota														
			<i>Jumlah sarana pengujian keamanan dan mutu pangan segar asal tumbuhan daerah kabupaten/kota</i>				2 Dokumen	37.109.400,00	- Kota Pasuruan, Semua Kecamatan, Semua Kel/Desa	DANA TRANSFER UMUM-DANA ALOKASI UMUM	Memperkuat Ketahanan Ekonomi Untuk Pertumbuhan Yang Berkualitas dan Berkeadilan	PP5 - Peningkatan Ketahanan Pangan dan Pengelolaan Sumber Daya Energi 4. Pengembangan rantai manajemen distribusi logistik dan pasar yang mendukung perindustrian	Penyedia Pangan Segar Asal Tumbuhan di Kota Pasuruan		37.109.400,00	DINAS PERTANIAN DAN KETAHANAN PANGAN
	2.09.05.2.01.0009	Penguatan kelembagaan pengawas keamanan dan mutu pangan segar asal tumbuhan														
			<i>Jumlah dokumen penguatan kelembagaan pengawas keamanan dan mutu pangan segar asal tumbuhan</i>				2 Dokumen	90.815.500,00	- Kota Pasuruan, Semua Kecamatan, Semua Kel/Desa	DANA TRANSFER UMUM-DANA ALOKASI UMUM	Memperkuat Ketahanan Ekonomi Untuk Pertumbuhan Yang Berkualitas dan Berkeadilan	PP5 - Peningkatan Ketahanan Pangan dan Pengelolaan Sumber Daya Energi 4. Pengembangan rantai manajemen distribusi logistik dan pasar yang mendukung perindustrian	Penyedia Pangan Segar Asal Tumbuhan di Kota Pasuruan		90.815.500,00	DINAS PERTANIAN DAN KETAHANAN PANGAN
	3	URUSAN PEMERINTAHAN PILIHAN						14.283.932.601,00							5.372.094.907,00	
	3.27	URUSAN PEMERINTAHAN BIDANG PERTANIAN						14.283.932.601,00							5.372.094.907,00	
1.	3.27.01	PROGRAM PENUNJANG URUSAN PEMERINTAHAN DAERAH KABUPATEN/KOTA	<i>Persentase kebutuhan penunjang pemerintahan yang terfasilitasi</i>	-			100 %	11.604.495.796,00						-	2.974.072.054,00	

NO	KODE	URUSAN / BIDANG URUSAN / PROGRAM / KEGIATAN / SUB KEGIATAN	INDIKATOR PROGRAM / KEGIATAN / SUB KEGIATAN	TARGET AKHIR PERIODE RENSTRA OPD	REALISASI CAPAIAN RENJA OPD TAHUN 2022	PRAKIRAAN CAPAIAN TARGET RENJA OPD TAHUN 2023	CAPAIAN KINERJA DAN KERANGKA PENDANAAN						KELOMPOK SASARAN	PRAKIRAAN MAJU RENCANA TAHUN 2025		PERANGKAT DAERAH PENANGGUNG JAWAB
							TARGET 2024	PAGU INDIKATIF (Rp)	LOKASI	SUMBER DANA	PRIORITAS			TARGET	PAGU INDIKATIF (Rp)	
											NASIONAL	DAERAH				
1	2	3	4	5	6	7	8	9	10	11	12	13	14	15	16	17
	3.27.01.2.01	Perencanaan, Penganggaran, dan Evaluasi Kinerja Perangkat Daerah	<i>Prosentase dokumen perencanaan dan evaluasi kinerja yang tersusun tepat waktu</i>	-			100 %	41.906.950,00			Memperkuat Ketahanan Ekonomi Untuk Pertumbuhan Yang Berkualitas dan Berkeadilan	PP5 - Peningkatan Ketahanan Pangan dan Pengolaan Sumber Daya Energi 4. Pengembangan rantai manajemen distribusi logistik dan pasar yang mendukung perindustrian	Dinas Pertanian dan Ketahanan Pangan Kota Pasuruan	-	41.906.950,00	DINAS PERTANIAN DAN KETAHAN PANGAN
	3.27.01.2.01.0001	Penyusunan Dokumen Perencanaan Perangkat Daerah														
			<i>Jumlah Dokumen Perencanaan Perangkat Daerah</i>				6 Dokumen	25.689.000,00	- Kota Pasuruan, Bugul Kidul, Blandongan	DANA TRANSFER UMUM-DANA ALOKASI UMUM	Memperkuat Ketahanan Ekonomi Untuk Pertumbuhan Yang Berkualitas dan Berkeadilan	PP5 - Peningkatan Ketahanan Pangan dan Pengolaan Sumber Daya Energi 4. Pengembangan rantai manajemen distribusi logistik dan pasar yang mendukung perindustrian	Dinas Pertanian dan Ketahanan Pangan Kota Pasuruan		25.689.000,00	DINAS PERTANIAN DAN KETAHAN PANGAN
	3.27.01.2.01.0006	Koordinasi dan Penyusunan Laporan Capaian Kinerja dan Ikhtisar Realisasi Kinerja SKPD														
			<i>Jumlah Laporan Capaian Kinerja dan Ikhtisar Realisasi Kinerja SKPD dan Laporan Hasil Koordinasi Penyusunan Laporan Capaian Kinerja dan Ikhtisar Realisasi Kinerja SKPD</i>				3 Laporan	6.217.950,00	- Kota Pasuruan, Bugul Kidul, Blandongan	DANA TRANSFER UMUM-DANA ALOKASI UMUM	Memperkuat Ketahanan Ekonomi Untuk Pertumbuhan Yang Berkualitas dan Berkeadilan	PP5 - Peningkatan Ketahanan Pangan dan Pengolaan Sumber Daya Energi 4. Pengembangan rantai manajemen distribusi logistik dan pasar yang mendukung perindustrian	Dinas Pertanian dan Ketahanan Pangan Kota Pasuruan		6.217.950,00	DINAS PERTANIAN DAN KETAHAN PANGAN
	3.27.01.2.01.0007	Evaluasi Kinerja Perangkat Daerah														

NO	KODE	URUSAN / BIDANG URUSAN / PROGRAM / KEGIATAN / SUB KEGIATAN	INDIKATOR PROGRAM / KEGIATAN / SUB KEGIATAN	TARGET AKHIR PERIODE RENSTRA OPD	REALISASI CAPAIAN RENJA OPD TAHUN 2022	PRAKIRAAN CAPAIAN TARGET RENJA OPD TAHUN 2023	CAPAIAN KINERJA DAN KERANGKA PENDANAAN					KELOMPOK SASARAN	PRAKIRAAN MAJU RENCANA TAHUN 2025		PERANGKAT DAERAH PENANGGUNG JAWAB	
							TARGET 2024	PAGU INDIKATIF (Rp)	LOKASI	SUMBER DANA	PRIORITAS		TARGET	PAGU INDIKATIF (Rp)		
											NASIONAL					DAERAH
1	2	3	4	5	6	7	8	9	10	11	12	13	14	15	16	17
			<i>Jumlah Laporan Evaluasi Kinerja Perangkat Daerah</i>				1 Laporan	10.000.000,00	- Kota Pasuruan, Bugul Kidul, Blandongan	DANA TRANSFER UMUM-DANA ALOKASI UMUM	Memperkuat Ketahanan Ekonomi Untuk Pertumbuhan Yang Berkualitas dan Berkeadilan	PP5 - Peningkatan Ketahanan Pangan dan Pengelolaan Sumber Daya Energi 4. Pengembangan rantai manajemen distribusi logistik dan pasar yang mendukung perindustrian	Dinas Pertanian dan Ketahanan Pangan Kota Pasuruan		10.000.000,00	DINAS PERTANIAN DAN KETAHAN PANGAN
	3.27.01.2.02	Administrasi Keuangan Perangkat Daerah	<i>Persentase Laporan Keuangan Yang Tersusun Tepat Waktu</i>	-			100 %	9.510.588.398,00			Memperkuat Ketahanan Ekonomi Untuk Pertumbuhan Yang Berkualitas dan Berkeadilan	PP5 - Peningkatan Ketahanan Pangan dan Pengelolaan Sumber Daya Energi 4. Pengembangan rantai manajemen distribusi logistik dan pasar yang mendukung perindustrian	Dinas Pertanian dan Ketahanan Pangan Kota Pasuruan	-	1.012.764.656,00	DINAS PERTANIAN DAN KETAHAN PANGAN
	3.27.01.2.02.0001	Penyediaan Gaji dan Tunjangan ASN														
			<i>Jumlah Orang yang Menerima Gaji dan Tunjangan ASN</i>				60 Orang/bulan	9.436.048.398,00	- Kota Pasuruan, Bugul Kidul, Blandongan	DANA TRANSFER UMUM-DANA ALOKASI UMUM	Memperkuat Ketahanan Ekonomi Untuk Pertumbuhan Yang Berkualitas dan Berkeadilan	PP5 - Peningkatan Ketahanan Pangan dan Pengelolaan Sumber Daya Energi 4. Pengembangan rantai manajemen distribusi logistik dan pasar yang mendukung perindustrian	Dinas Pertanian dan Ketahanan Pangan Kota Pasuruan		938.224.656,00	DINAS PERTANIAN DAN KETAHAN PANGAN
	3.27.01.2.02.0007	Koordinasi dan Penyusunan Laporan Keuangan Bulanan/ Triwulanan/ Semesteran SKPD														

NO	KODE	URUSAN / BIDANG URUSAN / PROGRAM / KEGIATAN / SUB KEGIATAN	INDIKATOR PROGRAM / KEGIATAN / SUB KEGIATAN	TARGET AKHIR PERIODE RENSTRA OPD	REALISASI CAPAIAN RENJA OPD TAHUN 2022	PRAKIRAAN CAPAIAN TARGET RENJA OPD TAHUN 2023	CAPAIAN KINERJA DAN KERANGKA PENDANAAN						KELOMPOK SASARAN	PRAKIRAAN MAJU RENCANA TAHUN 2025		PERANGKAT DAERAH PENANGGUNG JAWAB
							TARGET 2024	PAGU INDIKATIF (Rp)	LOKASI	SUMBER DANA	PRIORITAS			TARGET	PAGU INDIKATIF (Rp)	
											NASIONAL	DAERAH				
1	2	3	4	5	6	7	8	9	10	11	12	13	14	15	16	17
			<i>Jumlah Laporan Keuangan Bulanan/ Triwulanan/ Semesteran SKPD dan Laporan Koordinasi Penyusunan Laporan Keuangan Bulanan/Triwulanan/Semesteran SKPD</i>				28 Laporan	74.540.000,00	- Kota Pasuruan, Bugul Kidul, Blandongan	DANA TRANSFER UMUM-DANA ALOKASI UMUM	Memperkuat Ketahanan Ekonomi Untuk Pertumbuhan Yang Berkualitas dan Berkeadilan	PP5 - Peningkatan Ketahanan Pangan dan Pengelolaan Sumber Daya Energi 4. Pengembangan rantai manajemen distribusi logistik dan pasar yang mendukung perindustrian	Dinas Pertanian dan Ketahanan Pangan Kota Pasuruan		74.540.000,00	DINAS PERTANIAN DAN KETAHAN PANGAN
	3.27.01.2.03	Administrasi Barang Milik Daerah pada Perangkat Daerah	<i>Persentase laporan Barang Milik Daerah yang tersusun tepat waktu</i>	-			100 %	71.322.000,00			Memperkuat Ketahanan Ekonomi Untuk Pertumbuhan Yang Berkualitas dan Berkeadilan	PP5 - Peningkatan Ketahanan Pangan dan Pengelolaan Sumber Daya Energi 4. Pengembangan rantai manajemen distribusi logistik dan pasar yang mendukung perindustrian	Dinas Pertanian dan Ketahanan Pangan Kota Pasuruan	-	71.322.000,00	DINAS PERTANIAN DAN KETAHAN PANGAN
	3.27.01.2.03.0005	Rekonsiliasi dan Penyusunan Laporan Barang Milik Daerah pada SKPD														
			<i>Jumlah Laporan Rekonsiliasi dan Penyusunan Laporan Barang Milik Daerah pada SKPD</i>				14 Laporan	71.322.000,00	- Kota Pasuruan, Bugul Kidul, Blandongan	DANA TRANSFER UMUM-DANA ALOKASI UMUM	Memperkuat Ketahanan Ekonomi Untuk Pertumbuhan Yang Berkualitas dan Berkeadilan	PP5 - Peningkatan Ketahanan Pangan dan Pengelolaan Sumber Daya Energi 4. Pengembangan rantai manajemen distribusi logistik dan pasar yang mendukung perindustrian	Dinas Pertanian dan Ketahanan Pangan Kota Pasuruan		71.322.000,00	DINAS PERTANIAN DAN KETAHAN PANGAN

NO	KODE	URUSAN / BIDANG URUSAN / PROGRAM / KEGIATAN / SUB KEGIATAN	INDIKATOR PROGRAM / KEGIATAN / SUB KEGIATAN	TARGET AKHIR PERIODE RENSTRA OPD	REALISASI CAPAIAN RENJA OPD TAHUN 2022	PRAKIRAAN CAPAIAN TARGET RENJA OPD TAHUN 2023	CAPAIAN KINERJA DAN KERANGKA PENDANAAN						KELOMPOK SASARAN	PRAKIRAAN MAJU RENCANA TAHUN 2025		PERANGKAT DAERAH PENANGGUNG JAWAB
							TARGET 2024	PAGU INDIKATIF (Rp)	LOKASI	SUMBER DANA	PRIORITAS			TARGET	PAGU INDIKATIF (Rp)	
											NASIONAL	DAERAH				
1	2	3	4	5	6	7	8	9	10	11	12	13	14	15	16	17
	3.27.01.2.05	Administrasi Kepegawaian Perangkat Daerah	<i>Persentase SDM Aparatur yang meningkat kompetensinya</i>	-			70 %	3.611.520,00			Memperkuat Ketahanan Ekonomi Untuk Pertumbuhan Yang Berkualitas dan Berkeadilan	PP5 - Peningkatan Ke mandirian Pangan dan Pengel olaan Sumber Daya Energi 4. Pengembangan rantai manajemen distribusi logistik dan pasar yang mendukung perindustria n	Dinas Pertanian dan Ketahanan Pangan Kota Pasuruan	-	3.611.520,00	DINAS PERTANIAN DAN KETAHAN PANGAN
	3.27.01.2.05.0005	Monitoring, Evaluasi, dan Penilaian Kinerja Pegawai														
			<i>Jumlah Dokumen Monitoring, Evaluasi, dan Penilaian Kinerja Pegawai</i>				1 Dokumen	3.611.520,00	- Kota Pasuruan, Bugul Kidul, Blandongan	DANA TRANSFER UMUM-DANA ALOKASI UMUM	Memperkuat Ketahanan Ekonomi Untuk Pertumbuhan Yang Berkualitas dan Berkeadilan	PP5 - Peningkatan Ke mandirian Pangan dan Pengel olaan Sumber Daya Energi 4. Pengembangan rantai manajemen distribusi logistik dan pasar yang mendukung perindustria n	Dinas Pertanian dan Ketahanan Pangan Kota Pasuruan		3.611.520,00	DINAS PERTANIAN DAN KETAHAN PANGAN
	3.27.01.2.06	Administrasi Umum Perangkat Daerah	<i>Prosentase terpenuhinya layanan administrasi perkantoran</i>	-			100 %	284.459.700,00			Memperkuat Ketahanan Ekonomi Untuk Pertumbuhan Yang Berkualitas dan Berkeadilan	PP5 - Peningkatan Ke mandirian Pangan dan Pengel olaan Sumber Daya Energi 4. Pengembangan rantai manajemen distribusi logistik dan pasar yang mendukung perindustria n	Dinas Pertanian dan Ketahanan Pangan Kota Pasuruan	-	284.459.700,00	DINAS PERTANIAN DAN KETAHAN PANGAN
	3.27.01.2.06.0001	Penyediaan Komponen Instalasi Listrik/Penerangan Bangunan Kantor														

NO	KODE	URUSAN / BIDANG URUSAN / PROGRAM / KEGIATAN / SUB KEGIATAN	INDIKATOR PROGRAM / KEGIATAN / SUB KEGIATAN	TARGET AKHIR PERIODE RENSTRA OPD	REALISASI CAPAIAN RENJA OPD TAHUN 2022	PRAKIRAAN CAPAIAN TARGET RENJA OPD TAHUN 2023	CAPAIAN KINERJA DAN KERANGKA PENDANAAN					KELOMPOK SASARAN	PRAKIRAAN MAJU RENCANA TAHUN 2025		PERANGKAT DAERAH PENANGGUNG JAWAB	
							TARGET 2024	PAGU INDIKATIF (Rp)	LOKASI	SUMBER DANA	PRIORITAS		TARGET	PAGU INDIKATIF (Rp)		
											NASIONAL					DAERAH
1	2	3	4	5	6	7	8	9	10	11	12	13	14	15	16	17
			<i>Jumlah Paket Komponen Instalasi Listrik/Penerangan Bangunan Kantor yang Disediakan</i>				22 Paket	15.145.200,00	- Kota Pasuruan, Bugul Kidul, Blandongan	DANA TRANSFER UMUM-DANA ALOKASI UMUM	Memperkuat Ketahanan Ekonomi Untuk Pertumbuhan Yang Berkualitas dan Berkeadilan	PP5 - Peningkatan Ke mandirian Pangan dan Pengel olaan Sumber Daya Energi 4. Pengembangan rantai manajemen distribusi logistik dan pasar yang mendukung perindustria n	Dinas Pertanian dan Ketahanan Pangan Kota Pasuruan		15.145.200,00	DINAS PERTANIAN DAN KETAHAN PANGAN
	3.27.01.2.06.0005	Penyediaan Barang Cetak dan Penggandaan														
			<i>Jumlah Paket Barang Cetak dan Penggandaan yang Disediakan</i>				1 Paket	29.869.300,00	- Kota Pasuruan, Bugul Kidul, Blandongan	DANA TRANSFER UMUM-DANA ALOKASI UMUM	Memperkuat Ketahanan Ekonomi Untuk Pertumbuhan Yang Berkualitas dan Berkeadilan	PP5 - Peningkatan Ke mandirian Pangan dan Pengel olaan Sumber Daya Energi 4. Pengembangan rantai manajemen distribusi logistik dan pasar yang mendukung perindustria n	Dinas Pertanian dan Ketahanan Pangan Kota Pasuruan		29.869.300,00	DINAS PERTANIAN DAN KETAHAN PANGAN
	3.27.01.2.06.0006	Penyediaan Bahan Bacaan dan Peraturan Perundang-undangan														
			<i>Jumlah Dokumen Bahan Bacaan dan Peraturan Perundang-Undangan yang Disediakan</i>				12 Dokumen	2.358.000,00	- Kota Pasuruan, Bugul Kidul, Blandongan	DANA TRANSFER UMUM-DANA ALOKASI UMUM	Memperkuat Ketahanan Ekonomi Untuk Pertumbuhan Yang Berkualitas dan Berkeadilan	PP5 - Peningkatan Ke mandirian Pangan dan Pengel olaan Sumber Daya Energi 4. Pengembangan rantai manajemen distribusi logistik dan pasar yang mendukung perindustria n	Dinas Pertanian dan Ketahanan Pangan Kota Pasuruan		2.358.000,00	DINAS PERTANIAN DAN KETAHAN PANGAN
	3.27.01.2.06.0008	Fasilitasi Kunjungan Tamu														

NO	KODE	URUSAN / BIDANG URUSAN / PROGRAM / KEGIATAN / SUB KEGIATAN	INDIKATOR PROGRAM / KEGIATAN / SUB KEGIATAN	TARGET AKHIR PERIODE RENSTRA OPD	REALISASI CAPAIAN RENJA OPD TAHUN 2022	PRAKIRAAN CAPAIAN TARGET RENJA OPD TAHUN 2023	CAPAIAN KINERJA DAN KERANGKA PENDANAAN						KELOMPOK SASARAN	PRAKIRAAN MAJU RENCANA TAHUN 2025		PERANGKAT DAERAH PENANGGUNG JAWAB
							TARGET 2024	PAGU INDIKATIF (Rp)	LOKASI	SUMBER DANA	PRIORITAS			TARGET	PAGU INDIKATIF (Rp)	
											NASIONAL	DAERAH				
1	2	3	4	5	6	7	8	9	10	11	12	13	14	15	16	17
			<i>Jumlah Laporan Fasilitas Kunjungan Tamu</i>				12 Laporan	37.087.200,00	- Kota Pasuruan, Bugul Kidul, Blandongan	DANA TRANSFER UMUM-DANA ALOKASI UMUM	Memperkuat Ketahanan Ekonomi Untuk Pertumbuhan Yang Berkualitas dan Berkeadilan	PP5 - Peningkatan Ketahanan Pangan dan Pengelolaan Sumber Daya Energi 4. Pengembangan rantai manajemen distribusi logistik dan pasar yang mendukung perindustrian	Dinas Pertanian dan Ketahanan Pangan Kota Pasuruan		37.087.200,00	DINAS PERTANIAN DAN KETAHANAN PANGAN
	3.27.01.2.06.0009	Penyelenggaraan Rapat Koordinasi dan Konsultasi SKPD														
			<i>Jumlah Laporan Penyelenggaraan Rapat Koordinasi dan Konsultasi SKPD</i>				12 Laporan	200.000.000,00	- Kota Pasuruan, Bugul Kidul, Blandongan	DANA TRANSFER UMUM-DANA ALOKASI UMUM	Memperkuat Ketahanan Ekonomi Untuk Pertumbuhan Yang Berkualitas dan Berkeadilan	PP5 - Peningkatan Ketahanan Pangan dan Pengelolaan Sumber Daya Energi 4. Pengembangan rantai manajemen distribusi logistik dan pasar yang mendukung perindustrian	Dinas Pertanian dan Ketahanan Pangan Kota Pasuruan		200.000.000,00	DINAS PERTANIAN DAN KETAHANAN PANGAN
	3.27.01.2.07	Pengadaan Barang Milik Daerah Penunjang Urusan Pemerintah Daerah	<i>Prosentase terpenuhinya pengadaan barang milik daerah</i>	-			100 %	147.601.100,00			Memperkuat Ketahanan Ekonomi Untuk Pertumbuhan Yang Berkualitas dan Berkeadilan	PP5 - Peningkatan Ketahanan Pangan dan Pengelolaan Sumber Daya Energi 4. Pengembangan rantai manajemen distribusi logistik dan pasar yang mendukung perindustrian	Dinas Pertanian dan Ketahanan Pangan Kota Pasuruan	-	147.601.100,00	DINAS PERTANIAN DAN KETAHANAN PANGAN
	3.27.01.2.07.0006	Pengadaan Peralatan dan Mesin Lainnya														

NO	KODE	URUSAN / BIDANG URUSAN / PROGRAM / KEGIATAN / SUB KEGIATAN	INDIKATOR PROGRAM / KEGIATAN / SUB KEGIATAN	TARGET AKHIR PERIODE RENSTRA OPD	REALISASI CAPAIAN RENJA OPD TAHUN 2022	PRAKIRAAN CAPAIAN TARGET RENJA OPD TAHUN 2023	CAPAIAN KINERJA DAN KERANGKA PENDANAAN					KELOMPOK SASARAN	PRAKIRAAN MAJU RENCANA TAHUN 2025		PERANGKAT DAERAH PENANGGUNG JAWAB	
							TARGET 2024	PAGU INDIKATIF (Rp)	LOKASI	SUMBER DANA	PRIORITAS		TARGET	PAGU INDIKATIF (Rp)		
											NASIONAL					DAERAH
1	2	3	4	5	6	7	8	9	10	11	12	13	14	15	16	17
			<i>Jumlah Unit Peralatan dan Mesin Lainnya yang Disediakan</i>				17 Unit	147.601.100,00	- Kota Pasuruan, Bugul Kidul, Blandongan	DANA TRANSFER UMUM-DANA ALOKASI UMUM	Memperkuat Ketahanan Ekonomi Untuk Pertumbuhan Yang Berkualitas dan Berkeadilan	PP5 - Peningkatan Ketahanan Pangan dan Pengelolaan Sumber Daya Energi 4. Pengembangan rantai manajemen distribusi logistik dan pasar yang mendukung perindustrian	Dinas Pertanian dan Ketahanan Pangan Kota Pasuruan		147.601.100,00	DINAS PERTANIAN DAN KETAHAN PANGAN
	3.27.01.2.08	Penyediaan Jasa Penunjang Urusan Pemerintahan Daerah	<i>Persentase terpenuhinya jasa penunjang layanan perkantoran</i>	-			100 %	768.885.478,00			Memperkuat Ketahanan Ekonomi Untuk Pertumbuhan Yang Berkualitas dan Berkeadilan	PP5 - Peningkatan Ketahanan Pangan dan Pengelolaan Sumber Daya Energi 4. Pengembangan rantai manajemen distribusi logistik dan pasar yang mendukung perindustrian	Dinas Pertanian dan Ketahanan Pangan Kota Pasuruan	-	793.731.728,00	DINAS PERTANIAN DAN KETAHAN PANGAN
	3.27.01.2.08.0001	Penyediaan Jasa Surat Menyurat														
			<i>Jumlah Laporan Penyediaan Jasa Surat Menyurat</i>				12 Laporan	3.960.000,00	- Kota Pasuruan, Bugul Kidul, Blandongan	DANA TRANSFER UMUM-DANA ALOKASI UMUM	Memperkuat Ketahanan Ekonomi Untuk Pertumbuhan Yang Berkualitas dan Berkeadilan	PP5 - Peningkatan Ketahanan Pangan dan Pengelolaan Sumber Daya Energi 4. Pengembangan rantai manajemen distribusi logistik dan pasar yang mendukung perindustrian	Dinas Pertanian dan Ketahanan Pangan Kota Pasuruan		3.960.000,00	DINAS PERTANIAN DAN KETAHAN PANGAN
	3.27.01.2.08.0002	Penyediaan Jasa Komunikasi, Sumber Daya Air dan Listrik														

NO	KODE	URUSAN / BIDANG URUSAN / PROGRAM / KEGIATAN / SUB KEGIATAN	INDIKATOR PROGRAM / KEGIATAN / SUB KEGIATAN	TARGET AKHIR PERIODE RENSTRA OPD	REALISASI CAPAIAN RENJA OPD TAHUN 2022	PRAKIRAAN CAPAIAN TARGET RENJA OPD TAHUN 2023	CAPAIAN KINERJA DAN KERANGKA PENDANAAN						KELOMPOK SASARAN	PRAKIRAAN MAJU RENCANA TAHUN 2025		PERANGKAT DAERAH PENANGGUNG JAWAB
							TARGET 2024	PAGU INDIKATIF (Rp)	LOKASI	SUMBER DANA	PRIORITAS			TARGET	PAGU INDIKATIF (Rp)	
											NASIONAL	DAERAH				
1	2	3	4	5	6	7	8	9	10	11	12	13	14	15	16	17
			<i>Jumlah Laporan Penyediaan Jasa Komunikasi, Sumber Daya Air dan Listrik yang Disediakan</i>				12 Laporan	136.217.328,00	- Kota Pasuruan, Bugul Kidul, Blandongan	DANA TRANSFER UMUM-DANA ALOKASI UMUM	Memperkuat Ketahanan Ekonomi Untuk Pertumbuhan Yang Berkualitas dan Berkeadilan	PP5 - Peningkatan Ke mandirian Pangan dan Pengel olaan Sumber Daya Energi 4. Pengembangan rantai manajemen distribusi logistik dan pasar yang mendukung perindustria n	Dinas Pertanian dan Ketahanan Pangan Kota Pasuruan		136.217.328,00	DINAS PERTANIAN DAN KETAHAN PANGAN
	3.27.01.2.08.0004	Penyediaan Jasa Pelayanan Umum Kantor														
			<i>Jumlah Laporan Penyediaan Jasa Pelayanan Umum Kantor yang Disediakan</i>				12 Laporan	628.708.150,00	- Kota Pasuruan, Bugul Kidul, Blandongan	DANA TRANSFER UMUM-DANA ALOKASI UMUM	Memperkuat Ketahanan Ekonomi Untuk Pertumbuhan Yang Berkualitas dan Berkeadilan	PP5 - Peningkatan Ke mandirian Pangan dan Pengel olaan Sumber Daya Energi 4. Pengembangan rantai manajemen distribusi logistik dan pasar yang mendukung perindustria n	Dinas Pertanian dan Ketahanan Pangan Kota Pasuruan		653.554.400,00	DINAS PERTANIAN DAN KETAHAN PANGAN
	3.27.01.2.09	Pemeliharaan Barang Milik Daerah Penunjang Urusan Pemerintahan Daerah	<i>Persentase Barang Milik Daerah yang terpelihara</i>	-			100 %	776.120.650,00			Memperkuat Ketahanan Ekonomi Untuk Pertumbuhan Yang Berkualitas dan Berkeadilan	PP5 - Peningkatan Ke mandirian Pangan dan Pengel olaan Sumber Daya Energi 4. Pengembangan rantai manajemen distribusi logistik dan pasar yang mendukung perindustria n	Dinas Pertanian dan Ketahanan Pangan Kota Pasuruan	-	618.674.400,00	DINAS PERTANIAN DAN KETAHAN PANGAN
	3.27.01.2.09.0001	Penyediaan Jasa Pemeliharaan, Biaya Pemeliharaan, dan Pajak Kendaraan Perorangan Dinas atau Kendaraan Dinas Jabatan														

NO	KODE	URUSAN / BIDANG URUSAN / PROGRAM / KEGIATAN / SUB KEGIATAN	INDIKATOR PROGRAM / KEGIATAN / SUB KEGIATAN	TARGET AKHIR PERIODE RENSTRA OPD	REALISASI CAPAIAN RENJA OPD TAHUN 2022	PRAKIRAAN CAPAIAN TARGET RENJA OPD TAHUN 2023	CAPAIAN KINERJA DAN KERANGKA PENDANAAN					KELOMPOK SASARAN	PRAKIRAAN MAJU RENCANA TAHUN 2025		PERANGKAT DAERAH PENANGGUNG JAWAB	
							TARGET 2024	PAGU INDIKATIF (Rp)	LOKASI	SUMBER DANA	PRIORITAS		TARGET	PAGU INDIKATIF (Rp)		
											NASIONAL					DAERAH
1	2	3	4	5	6	7	8	9	10	11	12	13	14	15	16	17
			<i>Jumlah Kendaraan Perorangan Dinas atau Kendaraan Dinas Jabatan yang Dipelihara dan dibayarkan Pajaknya</i>				1 Unit	40.110.000,00	- Kota Pasuruan, Bugul Kidul, Blandongan	DANA TRANSFER UMUM-DANA ALOKASI UMUM	Memperkuat Ketahanan Ekonomi Untuk Pertumbuhan Yang Berkualitas dan Berkeadilan	PP5 - Peningkatan Kemandirian Pangan dan Pengelolaan Sumber Daya Energi 4. Pengembangan rantai manajemen distribusi logistik dan pasar yang mendukung perindustrian	Dinas Pertanian dan Ketahanan Pangan Kota Pasuruan		40.110.000,00	DINAS PERTANIAN DAN KETAHAN PANGAN
	3.27.01.2.09.0002	Penyediaan Jasa Pemeliharaan, Biaya Pemeliharaan, Pajak dan Perizinan Kendaraan Dinas Operasional atau Lapangan														
			<i>Jumlah Kendaraan Dinas Operasional atau Lapangan yang Dipelihara dan dibayarkan Pajak dan Perizinannya</i>				36 Unit	253.791.250,00	- Kota Pasuruan, Bugul Kidul, Blandongan	DANA TRANSFER UMUM-DANA ALOKASI UMUM	Memperkuat Ketahanan Ekonomi Untuk Pertumbuhan Yang Berkualitas dan Berkeadilan	PP5 - Peningkatan Kemandirian Pangan dan Pengelolaan Sumber Daya Energi 4. Pengembangan rantai manajemen distribusi logistik dan pasar yang mendukung perindustrian	Dinas Pertanian dan Ketahanan Pangan Kota Pasuruan		228.945.000,00	DINAS PERTANIAN DAN KETAHAN PANGAN
	3.27.01.2.09.0006	Pemeliharaan Peralatan dan Mesin Lainnya														
			<i>Jumlah Peralatan dan Mesin Lainnya yang Dipelihara</i>				61 Unit	39.644.000,00	- Kota Pasuruan, Bugul Kidul, Blandongan	DANA TRANSFER UMUM-DANA ALOKASI UMUM	Memperkuat Ketahanan Ekonomi Untuk Pertumbuhan Yang Berkualitas dan Berkeadilan	PP5 - Peningkatan Kemandirian Pangan dan Pengelolaan Sumber Daya Energi 4. Pengembangan rantai manajemen distribusi logistik dan pasar yang mendukung perindustrian	Dinas Pertanian dan Ketahanan Pangan Kota Pasuruan		39.644.000,00	DINAS PERTANIAN DAN KETAHAN PANGAN
	3.27.01.2.09.0009	Pemeliharaan/Rehabilitasi Gedung Kantor dan Bangunan Lainnya														

NO	KODE	URUSAN / BIDANG URUSAN / PROGRAM / KEGIATAN / SUB KEGIATAN	INDIKATOR PROGRAM / KEGIATAN / SUB KEGIATAN	TARGET AKHIR PERIODE RENSTRA OPD	REALISASI CAPAIAN RENJA OPD TAHUN 2022	PRAKIRAAN CAPAIAN TARGET RENJA OPD TAHUN 2023	CAPAIAN KINERJA DAN KERANGKA PENDANAAN					KELOMPOK SASARAN	PRAKIRAAN MAJU RENCANA TAHUN 2025		PERANGKAT DAERAH PENANGGUNG JAWAB	
							TARGET 2024	PAGU INDIKATIF (Rp)	LOKASI	SUMBER DANA	PRIORITAS		TARGET	PAGU INDIKATIF (Rp)		
											NASIONAL					DAERAH
1	2	3	4	5	6	7	8	9	10	11	12	13	14	15	16	17
			<i>Jumlah Gedung Kantor dan Bangunan Lainnya yang Dipelihara/Direhabilitasi</i>				1 Unit	432.600.000,00	- Kota Pasuruan, Bugul Kidul, Blandongan	DANA TRANSFER UMUM-DANA ALOKASI UMUM	Memperkuat Ketahanan Ekonomi Untuk Pertumbuhan Yang Berkualitas dan Berkeadilan	PP5 - Peningkatan Ke mandirian Pangan dan Pengel olaan Sumber Daya Energi 4. Pengem bangan rantai manajemen distribusi logistik dan pasar yang mendukung perindustria n	Dinas Pertanian dan Ketahanan Pangan Kota Pasuruan		300.000.000,00	DINAS PERTANIAN DAN KETAHAN PANGAN
	3.27.01.2.09.0011	Pemeliharaan/Rehabilitasi Sarana dan Prasarana Pendukung Gedung Kantor atau Bangunan Lainnya														
			<i>Jumlah Sarana dan Prasarana Pendukung Gedung Kantor atau Bangunan Lainnya yang Dipelihara/Direhabilitasi</i>				1 Unit	9.975.400,00	- Kota Pasuruan, Bugul Kidul, Blandongan	DANA TRANSFER UMUM-DANA ALOKASI UMUM	Memperkuat Ketahanan Ekonomi Untuk Pertumbuhan Yang Berkualitas dan Berkeadilan	PP5 - Peningkatan Ke mandirian Pangan dan Pengel olaan Sumber Daya Energi 4. Pengem bangan rantai manajemen distribusi logistik dan pasar yang mendukung perindustria n	Dinas Pertanian dan Ketahanan Pangan Kota Pasuruan		9.975.400,00	DINAS PERTANIAN DAN KETAHAN PANGAN
2.	3.27.02	PROGRAM PENYEDIAAN DAN PENGEMBANGAN SARANA PERTANIAN	<i>Persentase peningkatan produksi pertanian Persentase kecukupan sarana pertanian</i>	-			0,2 % 75 %	1.223.159.712,00						-	1.418.716.794,00	
	3.27.02.2.01	Pengawasan Penggunaan Sarana Pertanian	<i>Persentase pengawasan pupuk bersubsidi yang terserap/ tersalurkan</i>	-			80 %	49.625.700,00			Memperkuat Ketahanan Ekonomi Untuk Pertumbuhan Yang Berkualitas dan Berkeadilan	PP5 - Peningkatan Ke mandirian Pangan dan Pengel olaan Sumber Daya Energi 4. Pengem bangan rantai manajemen distribusi logistik dan pasar yang mendukung perindustria n	Kios Pupuk di Kota Pasuruan	-	60.517.800,00	DINAS PERTANIAN DAN KETAHAN PANGAN

NO	KODE	URUSAN / BIDANG URUSAN / PROGRAM / KEGIATAN / SUB KEGIATAN	INDIKATOR PROGRAM / KEGIATAN / SUB KEGIATAN	TARGET AKHIR PERIODE RENSTRA OPD	REALISASI CAPAIAN RENJA OPD TAHUN 2022	PRAKIRAAN CAPAIAN TARGET RENJA OPD TAHUN 2023	CAPAIAN KINERJA DAN KERANGKA PENDANAAN						KELOMPOK SASARAN	PRAKIRAAN MAJU RENCANA TAHUN 2025		PERANGKAT DAERAH PENANGGUNG JAWAB
							TARGET 2024	PAGU INDIKATIF (Rp)	LOKASI	SUMBER DANA	PRIORITAS			TARGET	PAGU INDIKATIF (Rp)	
											NASIONAL	DAERAH				
1	2	3	4	5	6	7	8	9	10	11	12	13	14	15	16	17
	3.27.02.2.01.0001	Pengawasan Penggunaan Sarana Pendukung Pertanian Sesuai dengan Komoditas, Teknologi dan Spesifik Lokasi														
			<i>Jumlah Pengawasan Penggunaan Sarana Pendukung Pertanian Sesuai dengan Komoditas, Teknologi dan Spesifik Lokasi</i>				12 Laporan	49.625.700,00	- Kota Pasuruan, Semua Kecamatan, Semua Kel/Desa	DANA TRANSFER UMUM-DANA ALOKASI UMUM	Memperkuat Ketahanan Ekonomi Untuk Pertumbuhan Yang Berkualitas dan Berkeadilan	PP5 - Peningkatan Ketahanan Pangan dan Pengelolaan Sumber Daya Energi 4. Pengembangan rantai manajemen distribusi logistik dan pasar yang mendukung perindustrian	Kios Pupuk di Kota Pasuruan		60.517.800,00	DINAS PERTANIAN DAN KETAHAN PANGAN
	3.27.02.2.02	Pengelolaan Sumber Daya Genetik (SDG) Hewan, Tumbuhan, dan Mikro Organisme Kewenangan Kabupaten/Kota	<i>Jumlah Produksi Tanaman Pangan, Hortikultura, Benih Padi, Daging, Telur, Susu, Populasi Ternak Ruminansia dan Non Ruminansia (ton)</i>	-			963128 Ton	1.135.913.812,00			Memperkuat Ketahanan Ekonomi Untuk Pertumbuhan Yang Berkualitas dan Berkeadilan	PP5 - Peningkatan Ketahanan Pangan dan Pengelolaan Sumber Daya Energi 4. Pengembangan rantai manajemen distribusi logistik dan pasar yang mendukung perindustrian	Petani, Peternak, dan Masyarakat di Kota Pasuruan	-	1.317.212.774,00	DINAS PERTANIAN DAN KETAHAN PANGAN
	3.27.02.2.02.0002	Peningkatan Kualitas SDG Hewan/Tanaman														
			<i>Jumlah Pelaksanaan Peningkatan Kualitas SDG Hewan/Tanaman</i>				3 Dokumen	510.744.312,00	- Kota Pasuruan, Semua Kecamatan, Semua Kel/Desa	DANA TRANSFER UMUM-DANA ALOKASI UMUM	Memperkuat Ketahanan Ekonomi Untuk Pertumbuhan Yang Berkualitas dan Berkeadilan	PP5 - Peningkatan Ketahanan Pangan dan Pengelolaan Sumber Daya Energi 4. Pengembangan rantai manajemen distribusi logistik dan pasar yang mendukung perindustrian	Petani, Peternak, dan Masyarakat di Kota Pasuruan		612.893.174,00	DINAS PERTANIAN DAN KETAHAN PANGAN
	3.27.02.2.02.0003	Pemanfaatan SDG Hewan/Tanaman														

NO	KODE	URUSAN / BIDANG URUSAN / PROGRAM / KEGIATAN / SUB KEGIATAN	INDIKATOR PROGRAM / KEGIATAN / SUB KEGIATAN	TARGET AKHIR PERIODE RENSTRA OPD	REALISASI CAPAIAN RENJA OPD TAHUN 2022	PRAKIRAAN CAPAIAN TARGET RENJA OPD TAHUN 2023	CAPAIAN KINERJA DAN KERANGKA PENDANAAN						KELOMPOK SASARAN	PRAKIRAAN MAJU RENCANA TAHUN 2025		PERANGKAT DAERAH PENANGGUNG JAWAB
							TARGET 2024	PAGU INDIKATIF (Rp)	LOKASI	SUMBER DANA	PRIORITAS			TARGET	PAGU INDIKATIF (Rp)	
											NASIONAL	DAERAH				
1	2	3	4	5	6	7	8	9	10	11	12	13	14	15	16	17
			<i>Jumlah Pemanfaatan SDG Hewan/Tanaman</i>				1 Dokumen	164.831.500,00	- Kota Pasuruan, Semua Kecamatan, Semua Kel/Desa	DANA TRANSFER UMUM-DANA ALOKASI UMUM	Memperkuat Ketahanan Ekonomi Untuk Pertumbuhan Yang Berkualitas dan Berkeadilan	PP5 - Peningkatan Ke mandirian Pangan dan Pengel olaan Sumber Daya Energi 4. Pengem bangan rantai manajemen distribusi logistik dan pasar yang mendukung perindustria n	Petani, Peternak, dan Masyarakat di Kota Pasuruan		197.797.800,00	DINAS PERTANIAN DAN KETAHAN PANGAN
	3.27.02.2.02.0004	Penjaminan Kemurnian dan Kelestarian SDG Tanaman														
			<i>Jumlah SDG tanaman yang dilakukan pelestarian dan pemurnian</i>				3 Varietas Unggul Baru (VUB)	460.338.000,00	- Kota Pasuruan, Purworejo, Purworejo - Kota Pasuruan, Bugul Kidul, Bakalan	DANA TRANSFER UMUM-DANA ALOKASI UMUM	Memperkuat Ketahanan Ekonomi Untuk Pertumbuhan Yang Berkualitas dan Berkeadilan	PP5 - Peningkatan Ke mandirian Pangan dan Pengel olaan Sumber Daya Energi 1. Penyediaan pasar menunjang sektor industri pengolahan dan perdag angan	Petani, Peternak, dan Masyarakat di Kota Pasuruan		506.521.800,00	DINAS PERTANIAN DAN KETAHAN PANGAN
	3.27.02.2.03	Peningkatan Mutu dan Peredaran Benih/Bibit Ternak dan Tanaman Pakan Ternak serta Pakan dalam Daerah Kabupaten/Kota	<i>Prosentase hasil uji pakan yang mendekati standar mutu pakan</i>	-			20 %	37.620.200,00			Memperkuat Ketahanan Ekonomi Untuk Pertumbuhan Yang Berkualitas dan Berkeadilan	PP5 - Peningkatan Ke mandirian Pangan dan Pengel olaan Sumber Daya Energi 4. Pengem bangan rantai manajemen distribusi logistik dan pasar yang mendukung perindustria n	Peternak Non Ruminansia	-	40.986.220,00	DINAS PERTANIAN DAN KETAHAN PANGAN
	3.27.02.2.03.0001	Pengawasan Mutu Benih/Bibit Ternak, Bahan Pakan/Pakan/Tanaman Skala Kecil														

NO	KODE	URUSAN / BIDANG URUSAN / PROGRAM / KEGIATAN / SUB KEGIATAN	INDIKATOR PROGRAM / KEGIATAN / SUB KEGIATAN	TARGET AKHIR PERIODE RENSTRA OPD	REALISASI CAPAIAN RENJA OPD TAHUN 2022	PRAKIRAAN CAPAIAN TARGET RENJA OPD TAHUN 2023	CAPAIAN KINERJA DAN KERANGKA PENDANAAN						KELOMPOK SASARAN	PRAKIRAAN MAJU RENCANA TAHUN 2025		PERANGKAT DAERAH PENANGGUNG JAWAB
							TARGET 2024	PAGU INDIKATIF (Rp)	LOKASI	SUMBER DANA	PRIORITAS			TARGET	PAGU INDIKATIF (Rp)	
											NASIONAL	DAERAH				
1	2	3	4	5	6	7	8	9	10	11	12	13	14	15	16	17
			<i>Jumlah Pengawasan Mutu Benih/Bibit Ternak, Bahan Pakan/Pakan/Tanaman Skala Kecil</i>				1 Laporan	37.620.200,00	- Kota Pasuruan, Semua Kecamatan, Semua Kel/Desa	DANA TRANSFER UMUM-DANA ALOKASI UMUM	Memperkuat Ketahanan Ekonomi Untuk Pertumbuhan Yang Berkualitas dan Berkeadilan	PP5 - Peningkatan Kemandirian Pangan dan Pengelolaan Sumber Daya Energi 4. Pengembangan rantai manajemen distribusi logistik dan pasar yang mendukung perindustrian	Peternak Non Ruminansia		40.986.220,00	DINAS PERTANIAN DAN KETAHANAN PANGAN
3.	3.27.03	PROGRAM PENYEDIAAN DAN PENGEMBANGAN PRASARANA PERTANIAN	<i>Persentase prasarana pertanian dalam kondisi baik</i>	-			62 %	935.414.553,00						-	495.050.651,00	
	3.27.03.2.02	Pembangunan Prasarana Pertanian	<i>Jumlah Prasarana yang Terbangun/Terpelihara</i>	-			4 Unit	935.414.553,00			Memperkuat Ketahanan Ekonomi Untuk Pertumbuhan Yang Berkualitas dan Berkeadilan	PP5 - Peningkatan Kemandirian Pangan dan Pengelolaan Sumber Daya Energi 4. Pengembangan rantai manajemen distribusi logistik dan pasar yang mendukung perindustrian	RPH, dan Petani di Kota Pasuruan	-	495.050.651,00	DINAS PERTANIAN DAN KETAHANAN PANGAN
	3.27.03.2.02.0003	Pembangunan, Rehabilitasi dan Pemeliharaan Jalan Usaha Tani														
			<i>Jalan Usaha Tani yang Dibangun, Direhabilitasi dan Dipelihara</i>				5 Unit	483.473.600,00	- Kota Pasuruan, Gadingrejo, Gentong - Kota Pasuruan, Purworejo, Pohjentrek - Kota Pasuruan, Purworejo, Tembokrejo - Kota Pasuruan, Purworejo, Wirogunan - Kota Pasuruan, Bugul Kidul, Bugul Kidul	DANA TRANSFER UMUM-DANA ALOKASI UMUM	Memperkuat Ketahanan Ekonomi Untuk Pertumbuhan Yang Berkualitas dan Berkeadilan	PP5 - Peningkatan Kemandirian Pangan dan Pengelolaan Sumber Daya Energi 4. Pengembangan rantai manajemen distribusi logistik dan pasar yang mendukung perindustrian	RPH, dan Petani di Kota Pasuruan		0,00	DINAS PERTANIAN DAN KETAHANAN PANGAN

NO	KODE	URUSAN / BIDANG URUSAN / PROGRAM / KEGIATAN / SUB KEGIATAN	INDIKATOR PROGRAM / KEGIATAN / SUB KEGIATAN	TARGET AKHIR PERIODE RENSTRA OPD	REALISASI CAPAIAN RENJA OPD TAHUN 2022	PRAKIRAAN CAPAIAN TARGET RENJA OPD TAHUN 2023	CAPAIAN KINERJA DAN KERANGKA PENDANAAN					KELOMPOK SASARAN	PRAKIRAAN MAJU RENCANA TAHUN 2025		PERANGKAT DAERAH PENANGGUNG JAWAB	
							TARGET 2024	PAGU INDIKATIF (Rp)	LOKASI	SUMBER DANA	PRIORITAS		TARGET	PAGU INDIKATIF (Rp)		
											NASIONAL					DAERAH
1	2	3	4	5	6	7	8	9	10	11	12	13	14	15	16	17
	3.27.03.2.02.0009	Pembangunan, Rehabilitasi dan Pemeliharaan Prasarana Pertanian Lainnya														
			<i>Jumlah Prasarana Pertanian Lainnya yang Dibangun, Direhabilitasi dan Dipelihara</i>				3 Unit	276.182.572,00	- Kota Pasuruan, Purworejo, Sekargadung	DANA TRANSFER UMUM-DANA ALOKASI UMUM	Memperkuat Ketahanan Ekonomi Untuk Pertumbuhan Yang Berkualitas dan Berkeadilan	PP5 - Peningkatan Ketahanan Pangan dan Pengelolaan Sumber Daya Energi 4. Pengembangan rantai manajemen distribusi logistik dan pasar yang mendukung perindustrian	RPH, dan Petani di Kota Pasuruan		319.292.270,00	DINAS PERTANIAN DAN KETAHANAN PANGAN
	3.27.03.2.02.0015	Pembangunan, Rehabilitasi, Pemeliharaan dan operasionalisasi Rumah Potong Hewan														
			<i>Jumlah rumah potong hewan yang dibangun, direhabilitasi dan dipelihara serta beroperasi</i>				1 Unit	175.758.381,00	- Kota Pasuruan, Bugul Kidul, Blandongan	DANA TRANSFER UMUM-DANA ALOKASI UMUM	Memperkuat Ketahanan Ekonomi Untuk Pertumbuhan Yang Berkualitas dan Berkeadilan	PP5 - Peningkatan Ketahanan Pangan dan Pengelolaan Sumber Daya Energi 4. Pengembangan rantai manajemen distribusi logistik dan pasar yang mendukung perindustrian	RPH, dan Petani di Kota Pasuruan		175.758.381,00	DINAS PERTANIAN DAN KETAHANAN PANGAN
4.	3.27.04	PROGRAM PENGENDALIAN KESEHATAN HEWAN DAN KESEHATAN MASYARAKAT VETERINER	<i>Persentase hewan sakit yang tertangani Prosentase penyediaan produk pangan/non pangan asal hewan yang berpr NKV</i>	-			100 % 2 %	300.847.440,00						-	359.784.928,00	

NO	KODE	URUSAN / BIDANG URUSAN / PROGRAM / KEGIATAN / SUB KEGIATAN	INDIKATOR PROGRAM / KEGIATAN / SUB KEGIATAN	TARGET AKHIR PERIODE RENSTRA OPD	REALISASI CAPAIAN RENJA OPD TAHUN 2022	PRAKIRAAN CAPAIAN TARGET RENJA OPD TAHUN 2023	CAPAIAN KINERJA DAN KERANGKA PENDANAAN						KELOMPOK SASARAN	PRAKIRAAN MAJU RENCANA TAHUN 2025		PERANGKAT DAERAH PENANGGUNG JAWAB
							TARGET 2024	PAGU INDIKATIF (Rp)	LOKASI	SUMBER DANA	PRIORITAS			TARGET	PAGU INDIKATIF (Rp)	
											NASIONAL	DAERAH				
1	2	3	4	5	6	7	8	9	10	11	12	13	14	15	16	17
	3.27.04.2.01	Penjaminan Kesehatan Hewan, Penutupan dan Pembukaan Daerah Wabah Penyakit Hewan Menular Dalam daerah Kabupaten/Kota	<i>Jumlah Kasus Hewan/Ternak yang ditangani</i>	-			1133 Ekor	58.581.840,00			Memperkuat Ketahanan Ekonomi Untuk Pertumbuhan Yang Berkualitas dan Berkeadilan	PP5 - Peningkatan Ke mandirian Pangan dan Pengel olaan Sumber Daya Energi 4. Pengembangan rantai manajemen distribusi logistik dan pasar yang mendukung perindustria n	Pemilik Hewan/ternak	-	70.298.208,00	DINAS PERTANIAN DAN KETAHAN PANGAN
	3.27.04.2.01.0008	Pemberantasan Penyakit Hewan Menular dan Zoonosis dalam 1 (satu) Daerah Kabupaten/Kota														
			<i>Jumlah wilayah atau kawasan yang mengalami penurunan kasus penyakit hewan menular dan zoonosis dalam 1 (satu) Daerah Kabupaten/kota</i>				4 Laporan	58.581.840,00	- Kota Pasuruan, Semua Kecamatan, Semua Kel/Desa	DANA TRANSFER UMUM-DANA ALOKASI UMUM	Memperkuat Ketahanan Ekonomi Untuk Pertumbuhan Yang Berkualitas dan Berkeadilan	PP5 - Peningkatan Ke mandirian Pangan dan Pengel olaan Sumber Daya Energi 4. Pengembangan rantai manajemen distribusi logistik dan pasar yang mendukung perindustria n	Pemilik Hewan/ternak		70.298.208,00	DINAS PERTANIAN DAN KETAHAN PANGAN
	3.27.04.2.03	Pengelolaan Pelayanan Jasa Laboratorium dan Jasa Medik Veteriner dalam Daerah Kabupaten/Kota	<i>Jumlah Hewan/Ternak yang Terlayani</i>	-			500 Ekor	29.793.800,00			Memperkuat Ketahanan Ekonomi Untuk Pertumbuhan Yang Berkualitas dan Berkeadilan	PP5 - Peningkatan Ke mandirian Pangan dan Pengel olaan Sumber Daya Energi 4. Pengembangan rantai manajemen distribusi logistik dan pasar yang mendukung perindustria n	Pasien Puskesmas	-	36.312.720,00	DINAS PERTANIAN DAN KETAHAN PANGAN
	3.27.04.2.03.0002	Penyediaan Pelayanan Jasa Medik Veteriner														

NO	KODE	URUSAN / BIDANG URUSAN / PROGRAM / KEGIATAN / SUB KEGIATAN	INDIKATOR PROGRAM / KEGIATAN / SUB KEGIATAN	TARGET AKHIR PERIODE RENSTRA OPD	REALISASI CAPAIAN RENJA OPD TAHUN 2022	PRAKIRAAN CAPAIAN TARGET RENJA OPD TAHUN 2023	CAPAIAN KINERJA DAN KERANGKA PENDANAAN						KELOMPOK SASARAN	PRAKIRAAN MAJU RENCANA TAHUN 2025		PERANGKAT DAERAH PENANGGUNG JAWAB
							TARGET 2024	PAGU INDIKATIF (Rp)	LOKASI	SUMBER DANA	PRIORITAS			TARGET	PAGU INDIKATIF (Rp)	
											NASIONAL	DAERAH				
1	2	3	4	5	6	7	8	9	10	11	12	13	14	15	16	17
			<i>Jumlah Pelayanan Jasa Medik Veteriner</i>				12 Laporan	29.793.800,00	- Kota Pasuruan, Bugul Kidul, Blandongan	DANA TRANSFER UMUM-DANA ALOKASI UMUM	Memperkuat Ketahanan Ekonomi Untuk Pertumbuhan Yang Berkualitas dan Berkeadilan	PP5 - Peningkatan Ke mandirian Pangan dan Pengel olaan Sumber Daya Energi 4. Pengembangan rantai manajemen distribusi logistik dan pasar yang mendukung perindustria n	Pasien Puskesmas		36.312.720,00	DINAS PERTANIAN DAN KETAHAN PANGAN
	3.27.04.2.04	Penerapan dan Pengawasan Persyaratan Teknis Kesehatan Masyarakat Veteriner	<i>Jumlah Pedagang PAH dan Panitia Idul Qurban yang diawasi</i>	-			193 Orang	147.623.000,00			Memperkuat Ketahanan Ekonomi Untuk Pertumbuhan Yang Berkualitas dan Berkeadilan	PP5 - Peningkatan Ke mandirian Pangan dan Pengel olaan Sumber Daya Energi 4. Pengembangan rantai manajemen distribusi logistik dan pasar yang mendukung perindustria n	Penjual Hewan dan Produk Hewan	-	177.174.000,00	DINAS PERTANIAN DAN KETAHAN PANGAN
	3.27.04.2.04.0002	Pengawasan Peredaran Hewan dan Produk Hewan														
			<i>Jumlah Pengawasan Peredaran Hewan dan Produk Hewan</i>				2 Laporan	147.623.000,00	- Kota Pasuruan, Semua Kecamatan, Semua Kel/Desa	DANA TRANSFER UMUM-DANA ALOKASI UMUM	Memperkuat Ketahanan Ekonomi Untuk Pertumbuhan Yang Berkualitas dan Berkeadilan	PP5 - Peningkatan Ke mandirian Pangan dan Pengel olaan Sumber Daya Energi 4. Pengembangan rantai manajemen distribusi logistik dan pasar yang mendukung perindustria n	Penjual Hewan dan Produk Hewan		177.174.000,00	DINAS PERTANIAN DAN KETAHAN PANGAN

NO	KODE	URUSAN / BIDANG URUSAN / PROGRAM / KEGIATAN / SUB KEGIATAN	INDIKATOR PROGRAM / KEGIATAN / SUB KEGIATAN	TARGET AKHIR PERIODE RENSTRA OPD	REALISASI CAPAIAN RENJA OPD TAHUN 2022	PRAKIRAAN CAPAIAN TARGET RENJA OPD TAHUN 2023	CAPAIAN KINERJA DAN KERANGKA PENDANAAN					KELOMPOK SASARAN	PRAKIRAAN MAJU RENCANA TAHUN 2025		PERANGKAT DAERAH PENANGGUNG JAWAB	
							TARGET 2024	PAGU INDIKATIF (Rp)	LOKASI	SUMBER DANA	PRIORITAS		TARGET	PAGU INDIKATIF (Rp)		
											NASIONAL					DAERAH
1	2	3	4	5	6	7	8	9	10	11	12	13	14	15	16	17
	3.27.04.2.05	Penerapan dan Pengawasan Persyaratan Teknis Kesejahteraan Hewan	Jumlah Pedagang PAH dan Panitia Idul qurban yang diawasi	-			193 Orang	64.848.800,00			Memperkuat Ketahanan Ekonomi Untuk Pertumbuhan Yang Berkualitas dan Berkeadilan	PP5 - Peningkatan Ke mandirian Pangan dan Pengel olaan Sumber Daya Energi 4. Pengembangan rantai manajemen distribusi logistik dan pasar yang mendukung perindustria n	Rumah Potong Hewan	-	76.000.000,00	DINAS PERTANIAN DAN KETAHAN PANGAN
	3.27.04.2.05.0003	Pembinaan Penerapan Kesejahteraan Hewan pada Unit Usaha														
			Jumlah unit usaha yang dibina terhadap penerapan kesejahteraan hewan				1 Unit	64.848.800,00	- Kota Pasuruan, Semua Kecamatan, Semua Kel/Desa - Kota Pasuruan, Bugul Kidul, Blandongan	DANA TRANSFER UMUM-DANA ALOKASI UMUM	Memperkuat Ketahanan Ekonomi Untuk Pertumbuhan Yang Berkualitas dan Berkeadilan	PP5 - Peningkatan Ke mandirian Pangan dan Pengel olaan Sumber Daya Energi 4. Pengembangan rantai manajemen distribusi logistik dan pasar yang mendukung perindustria n	Rumah Potong Hewan		76.000.000,00	DINAS PERTANIAN DAN KETAHAN PANGAN
5.	3.27.05	PROGRAM PENGENDALIAN DAN PENANGGULANGAN BENCANA PERTANIAN	Persentase bencana pertanian pangan, hortikultura dan perkebunan yang tertangani	-			85 %	103.725.400,00						-	124.470.480,00	

NO	KODE	URUSAN / BIDANG URUSAN / PROGRAM / KEGIATAN / SUB KEGIATAN	INDIKATOR PROGRAM / KEGIATAN / SUB KEGIATAN	TARGET AKHIR PERIODE RENSTRA OPD	REALISASI CAPAIAN RENJA OPD TAHUN 2022	PRAKIRAAN CAPAIAN TARGET RENJA OPD TAHUN 2023	CAPAIAN KINERJA DAN KERANGKA PENDANAAN						KELOMPOK SASARAN	PRAKIRAAN MAJU RENCANA TAHUN 2025		PERANGKAT DAERAH PENANGGUNG JAWAB
							TARGET 2024	PAGU INDIKATIF (Rp)	LOKASI	SUMBER DANA	PRIORITAS			TARGET	PAGU INDIKATIF (Rp)	
											NASIONAL	DAERAH				
1	2	3	4	5	6	7	8	9	10	11	12	13	14	15	16	17
	3.27.05.2.01	Pengendalian dan Penanggulangan Bencana Pertanian Kabupaten/Kota	Jumlah bencana Pertanian sub sektor pangan, hortikultura yang tertangani	-			19 Kasus	103.725.400,00			Memperkuat Ketahanan Ekonomi Untuk Pertumbuhan Yang Berkualitas dan Berkeadilan	PP5 - Peningkatan Ketahanan Pangan dan Pengelolaan Sumber Daya Energi 4. Pengembangan rantai manajemen distribusi logistik dan pasar yang mendukung perindustrian	Kelompok Tani di Kota Pasuruan	-	124.470.480,00	DINAS PERTANIAN DAN KETAHAN PANGAN
	3.27.05.2.01.0001	Pengendalian Organisme Pengganggu Tumbuhan (OPT) Tanaman Pangan, Hortikultura, dan Perkebunan														
			Jumlah Luas Serangan Organisme Pengganggu Tumbuhan (OPT) Tanaman Pangan, Hortikultura, dan Perkebunan yang Dikendalikan				110 Ha	103.725.400,00	- Kota Pasuruan, Semua Kecamatan, Semua Kel/Desa	DANA TRANSFER UMUM-DANA ALOKASI UMUM	Memperkuat Ketahanan Ekonomi Untuk Pertumbuhan Yang Berkualitas dan Berkeadilan	PP5 - Peningkatan Ketahanan Pangan dan Pengelolaan Sumber Daya Energi 4. Pengembangan rantai manajemen distribusi logistik dan pasar yang mendukung perindustrian	Kelompok Tani di Kota Pasuruan		124.470.480,00	DINAS PERTANIAN DAN KETAHAN PANGAN
6.	3.27.07	PROGRAM PENYULUHAN PERTANIAN	Persentase keberhasilan panen	-			90 %	116.289.700,00						-	0,00	
	3.27.07.2.01	Pelaksanaan Penyuluhan Pertanian	Persentase kelompok Tani yang mendapatkan penyuluhan	-			100 %	116.289.700,00			Memperkuat Ketahanan Ekonomi Untuk Pertumbuhan Yang Berkualitas dan Berkeadilan	PP5 - Peningkatan Ketahanan Pangan dan Pengelolaan Sumber Daya Energi 4. Pengembangan rantai manajemen distribusi logistik dan pasar yang mendukung perindustrian	Kelompok Tani di Kota Pasuruan	-	0,00	DINAS PERTANIAN DAN KETAHAN PANGAN
	3.27.07.2.01.0002	Pengembangan Kapasitas Kelembagaan Petani di Kecamatan dan Desa														

NO	KODE	URUSAN / BIDANG URUSAN / PROGRAM / KEGIATAN / SUB KEGIATAN	INDIKATOR PROGRAM / KEGIATAN / SUB KEGIATAN	TARGET AKHIR PERIODE RENSTRA OPD	REALISASI CAPAIAN RENJA OPD TAHUN 2022	PRAKIRAAN CAPAIAN TARGET RENJA OPD TAHUN 2023	CAPAIAN KINERJA DAN KERANGKA PENDANAAN					KELOMPOK SASARAN	PRAKIRAAN MAJU RENCANA TAHUN 2025		PERANGKAT DAERAH PENANGGUNG JAWAB	
							TARGET 2024	PAGU INDIKATIF (Rp)	LOKASI	SUMBER DANA	PRIORITAS		TARGET	PAGU INDIKATIF (Rp)		
											NASIONAL					DAERAH
1	2	3	4	5	6	7	8	9	10	11	12	13	14	15	16	17
			<i>Jumlah Kelembagaan Petani di Kecamatan dan Desa yang Ditingkatkan Kapasitasnya</i>				43 Unit	38.978.600,00	- Kota Pasuruan, Semua Kecamatan, Semua Kel/Desa	DANA TRANSFER UMUM-DANA ALOKASI UMUM	Memperkuat Ketahanan Ekonomi Untuk Pertumbuhan Yang Berkualitas dan Berkeadilan	PP5 - Peningkatan Kemandirian Pangan dan Pengelolaan Sumber Daya Energi 4. Pengembangan rantai manajemen distribusi logistik dan pasar yang mendukung perindustrian	Kelompok Tani di Kota Pasuruan		0,00	DINAS PERTANIAN DAN KETAHANAN PANGAN
	3.27.07.2.01.0003	Penyediaan dan Pemanfaatan Sarana dan Prasarana Penyuluhan Pertanian														
			<i>Jumlah Sarana dan Prasarana Penyuluhan Pertanian</i>				4 Unit	77.311.100,00	- Kota Pasuruan, Semua Kecamatan, Semua Kel/Desa	DANA TRANSFER UMUM-DANA ALOKASI UMUM	Memperkuat Ketahanan Ekonomi Untuk Pertumbuhan Yang Berkualitas dan Berkeadilan	PP5 - Peningkatan Kemandirian Pangan dan Pengelolaan Sumber Daya Energi 1. Penyediaan pasar menunjang sektor industri pengolahan dan perdagangan	Kelompok Tani di Kota Pasuruan		0,00	DINAS PERTANIAN DAN KETAHANAN PANGAN
		DINAS PERINDUSTRIAN DAN PERDAGANGAN							21.825.725.522,00						29.373.872.911,00	
	3	URUSAN PEMERINTAHAN PILIHAN						21.825.725.522,00							29.373.872.911,00	
	3.30	URUSAN PEMERINTAHAN BIDANG PERDAGANGAN						20.832.518.222,00							27.371.072.911,00	
1.	3.30.01	PROGRAM PENUNJANG URUSAN PEMERINTAHAN DAERAH KABUPATEN/KOTA	<i>Persentase kebutuhan penunjang pemerintahan yang terfasilitasi</i>	-			98 persen	9.289.524.449,00						-	11.875.489.033,00	

NO	KODE	URUSAN / BIDANG URUSAN / PROGRAM / KEGIATAN / SUB KEGIATAN	INDIKATOR PROGRAM / KEGIATAN / SUB KEGIATAN	TARGET AKHIR PERIODE RENSTRA OPD	REALISASI CAPAIAN RENJA OPD TAHUN 2022	PRAKIRAAN CAPAIAN TARGET RENJA OPD TAHUN 2023	CAPAIAN KINERJA DAN KERANGKA PENDANAAN					KELOMPOK SASARAN	PRAKIRAAN MAJU RENCANA TAHUN 2025		PERANGKAT DAERAH PENANGGUNG JAWAB	
							TARGET 2024	PAGU INDIKATIF (Rp)	LOKASI	SUMBER DANA	PRIORITAS		TARGET	PAGU INDIKATIF (Rp)		
											NASIONAL					DAERAH
1	2	3	4	5	6	7	8	9	10	11	12	13	14	15	16	17
	3.30.01.2.01	Perencanaan, Penganggaran, dan Evaluasi Kinerja Perangkat Daerah	<i>Persentase dokumen perencanaan dan laporan evaluasi kinerja yang tersusun tepat waktu</i>	-			98 persen	32.352.700,00			Memperkuat Ketahanan Ekonomi Untuk Pertumbuhan Yang Berkualitas dan Berkeadilan	PP1 - Pemulihan Ekonomi Kerakyatan melalui Peningkatan Nilai Tambah Sektor Sekunder dan Pariwisata; 1. Penyediaan pasar menunjang sektor industri pengolahan dan perdagangan	Program dan Kegiatan Dinas Perindustrian dan Perdagangan	-	42.776.760,00	DINAS PERINDUSTRIAN DAN PERDAGANGAN
	3.30.01.2.01.0001	Penyusunan Dokumen Perencanaan Perangkat Daerah														
			<i>Jumlah Dokumen Perencanaan Perangkat Daerah</i>				4 Dokumen	14.424.800,00	-	DANA TRANSFER UMUM-DANA ALOKASI UMUM	Memperkuat Ketahanan Ekonomi Untuk Pertumbuhan Yang Berkualitas dan Berkeadilan	PP1 - Pemulihan Ekonomi Kerakyatan melalui Peningkatan Nilai Tambah Sektor Sekunder dan Pariwisata; 1. Penyediaan pasar menunjang sektor industri pengolahan dan perdagangan	Program dan Kegiatan Dinas Perindustrian dan Perdagangan		20.419.080,00	DINAS PERINDUSTRIAN DAN PERDAGANGAN
	3.30.01.2.01.0006	Koordinasi dan Penyusunan Laporan Capaian Kinerja dan Ikhtisar Realisasi Kinerja SKPD														

NO	KODE	URUSAN / BIDANG URUSAN / PROGRAM / KEGIATAN / SUB KEGIATAN	INDIKATOR PROGRAM / KEGIATAN / SUB KEGIATAN	TARGET AKHIR PERIODE RENSTRA OPD	REALISASI CAPAIAN RENJA OPD TAHUN 2022	PRAKIRAAN CAPAIAN TARGET RENJA OPD TAHUN 2023	CAPAIAN KINERJA DAN KERANGKA PENDANAAN					KELOMPOK SASARAN	PRAKIRAAN MAJU RENCANA TAHUN 2025		PERANGKAT DAERAH PENANGGUNG JAWAB	
							TARGET 2024	PAGU INDIKATIF (Rp)	LOKASI	SUMBER DANA	PRIORITAS		TARGET	PAGU INDIKATIF (Rp)		
											NASIONAL					DAERAH
1	2	3	4	5	6	7	8	9	10	11	12	13	14	15	16	17
			<i>Jumlah Laporan Capaian Kinerja dan Ikhtisar Realisasi Kinerja SKPD dan Laporan Hasil Koordinasi Penyusunan Laporan Capaian Kinerja dan Ikhtisar Realisasi Kinerja SKPD</i>				4 Laporan	7.927.900,00	-	DANA TRANSFER UMUM-DANA ALOKASI UMUM	Memperkuat Ketahanan Ekonomi Untuk Pertumbuhan Yang Berkualitas dan Berkeadilan	PP1 - Pemulihan Ekonomi Kerakyatan melalui Peningkatan Nilai Tambah Sektor Sekunder dan Pariwisata; 1. Penyediaan pasar menunjang sektor industri pengolahan dan perdagangan	Program dan Kegiatan Dinas Perindustrian dan Perdagangan		10.357.680,00	DINAS PERINDUSTRIAN DAN PERDAGANGAN
	3.30.01.2.01.0007	Evaluasi Kinerja Perangkat Daerah														
			<i>Jumlah Laporan Evaluasi Kinerja Perangkat Daerah</i>				1 Laporan	10.000.000,00	-	DANA TRANSFER UMUM-DANA ALOKASI UMUM	Memperkuat Ketahanan Ekonomi Untuk Pertumbuhan Yang Berkualitas dan Berkeadilan	PP1 - Pemulihan Ekonomi Kerakyatan melalui Peningkatan Nilai Tambah Sektor Sekunder dan Pariwisata; 1. Penyediaan pasar menunjang sektor industri pengolahan dan perdagangan	Program dan Kegiatan Dinas Perindustrian dan Perdagangan		12.000.000,00	DINAS PERINDUSTRIAN DAN PERDAGANGAN

NO	KODE	URUSAN / BIDANG URUSAN / PROGRAM / KEGIATAN / SUB KEGIATAN	INDIKATOR PROGRAM / KEGIATAN / SUB KEGIATAN	TARGET AKHIR PERIODE RENSTRA OPD	REALISASI CAPAIAN RENJA OPD TAHUN 2022	PRAKIRAAN CAPAIAN TARGET RENJA OPD TAHUN 2023	CAPAIAN KINERJA DAN KERANGKA PENDANAAN					KELOMPOK SASARAN	PRAKIRAAN MAJU RENCANA TAHUN 2025		PERANGKAT DAERAH PENANGGUNG JAWAB	
							TARGET 2024	PAGU INDIKATIF (Rp)	LOKASI	SUMBER DANA	PRIORITAS		TARGET	PAGU INDIKATIF (Rp)		
											NASIONAL					DAERAH
1	2	3	4	5	6	7	8	9	10	11	12	13	14	15	16	17
	3.30.01.2.02	Administrasi Keuangan Perangkat Daerah	<i>Persentase laporan keuangan yang tersusun tepat waktu</i>	-			98 persen	7.494.852.929,00			Memperkuat Ketahanan Ekonomi Untuk P ertumbuhan Yang Berkualitas dan Berkeadilan	PP1 - Pemulihan Ekonomi Kerakyatan melalui Pen ingkatan Nilai Tambah Sektor Sekunder dan Pariwisata; 1. Penyediaan pasar menunjang sektor industri pengolahan dan perdag angan	Program dan Kegiatan Dinas Perindustrian dan Perdagangan	-	8.993.823.515,00	DINAS PERINDUSTRIAN DAN PERDAGANGAN
	3.30.01.2.02.0001	Penyediaan Gaji dan Tunjangan ASN														
			<i>Jumlah Orang yang Menerima Gaji dan Tunjangan ASN</i>				68 Orang/bulan	7.416.613.829,00	-	DANA TRANSFER UMUM-DANA ALOKASI UMUM	Memperkuat Ketahanan Ekonomi Untuk P ertumbuhan Yang Berkualitas dan Berkeadilan	PP1 - Pemulihan Ekonomi Kerakyatan melalui Pen ingkatan Nilai Tambah Sektor Sekunder dan Pariwisata; 1. Penyediaan pasar menunjang sektor industri pengolahan dan perdag angan	Program dan Kegiatan Dinas Perindustrian dan Perdagangan		8.899.936.595,00	DINAS PERINDUSTRIAN DAN PERDAGANGAN
	3.30.01.2.02.0007	Koordinasi dan Penyusunan Laporan Keuangan Bulanan/ Triwulanan/ Semesteran SKPD														

NO	KODE	URUSAN / BIDANG URUSAN / PROGRAM / KEGIATAN / SUB KEGIATAN	INDIKATOR PROGRAM / KEGIATAN / SUB KEGIATAN	TARGET AKHIR PERIODE RENSTRA OPD	REALISASI CAPAIAN RENJA OPD TAHUN 2022	PRAKIRAAN CAPAIAN TARGET RENJA OPD TAHUN 2023	CAPAIAN KINERJA DAN KERANGKA PENDANAAN					KELOMPOK SASARAN	PRAKIRAAN MAJU RENCANA TAHUN 2025		PERANGKAT DAERAH PENANGGUNG JAWAB	
							TARGET 2024	PAGU INDIKATIF (Rp)	LOKASI	SUMBER DANA	PRIORITAS		TARGET	PAGU INDIKATIF (Rp)		
											NASIONAL					DAERAH
1	2	3	4	5	6	7	8	9	10	11	12	13	14	15	16	17
			<i>Jumlah Laporan Keuangan Bulanan/ Triwulanan/ Semesteran SKPD dan Laporan Koordinasi Penyusunan Laporan Keuangan Bulanan/Triwulanan/Semesteran SKPD</i>				4 Laporan	78.239.100,00	-	DANA TRANSFER UMUM-DANA ALOKASI UMUM	Memperkuat Ketahanan Ekonomi Untuk Pertumbuhan Yang Berkualitas dan Berkeadilan	PP1 - Pemulihan Ekonomi Kerakyatan melalui Peningkatan Nilai Tambah Sektor Sekunder dan Pariwisata; 1. Penyediaan pasar menunjang sektor industri pengolahan dan perdagangan	Program dan Kegiatan Dinas Perindustrian dan Perdagangan		93.886.920,00	DINAS PERINDUSTRIAN DAN PERDAGANGAN
	3.30.01.2.03	Administrasi Barang Milik Daerah pada Perangkat Daerah	<i>Persentase laporan barang milik daerah yang tersusun tepat waktu</i>	-			98 persen	14.573.200,00			Memperkuat Ketahanan Ekonomi Untuk Pertumbuhan Yang Berkualitas dan Berkeadilan	PP1 - Pemulihan Ekonomi Kerakyatan melalui Peningkatan Nilai Tambah Sektor Sekunder dan Pariwisata; 1. Penyediaan pasar menunjang sektor industri pengolahan dan perdagangan	Dinas Perindustrian dan Perdagangan Kota Pasuruan	-	17.487.840,00	DINAS PERINDUSTRIAN DAN PERDAGANGAN
	3.30.01.2.03.0005	Rekonsiliasi dan Penyusunan Laporan Barang Milik Daerah pada SKPD														

NO	KODE	URUSAN / BIDANG URUSAN / PROGRAM / KEGIATAN / SUB KEGIATAN	INDIKATOR PROGRAM / KEGIATAN / SUB KEGIATAN	TARGET AKHIR PERIODE RENSTRA OPD	REALISASI CAPAIAN RENJA OPD TAHUN 2022	PRAKIRAAN CAPAIAN TARGET RENJA OPD TAHUN 2023	CAPAIAN KINERJA DAN KERANGKA PENDANAAN					KELOMPOK SASARAN	PRAKIRAAN MAJU RENCANA TAHUN 2025		PERANGKAT DAERAH PENANGGUNG JAWAB	
							TARGET 2024	PAGU INDIKATIF (Rp)	LOKASI	SUMBER DANA	PRIORITAS		TARGET	PAGU INDIKATIF (Rp)		
											NASIONAL					DAERAH
1	2	3	4	5	6	7	8	9	10	11	12	13	14	15	16	17
			<i>Jumlah Laporan Rekonsiliasi dan Penyusunan Laporan Barang Milik Daerah pada SKPD</i>				4 Laporan	14.573.200,00	-	DANA TRANSFER UMUM-DANA ALOKASI UMUM	Memperkuat Ketahanan Ekonomi Untuk Pertumbuhan Yang Berkualitas dan Berkeadilan	PP1 - Pemulihan Ekonomi Kerakyatan melalui Peningkatan Nilai Tambah Sektor Sekunder dan Pariwisata; 1. Penyediaan pasar menunjang sektor industri pengolahan dan perdagangan	Dinas Perindustrian dan Perdagangan Kota Pasuruan		17.487.840,00	DINAS PERINDUSTRIAN DAN PERDAGANGAN
	3.30.01.2.05	Administrasi Kepegawaian Perangkat Daerah	<i>Persentase SDM aparatur yang meningkat kompetensinya</i>	-			90 %	0,00			Memperkuat Ketahanan Ekonomi Untuk Pertumbuhan Yang Berkualitas dan Berkeadilan	1. Penyediaan pasar menunjang sektor industri pengolahan dan perdagangan	Dinas Perindustrian dan Perdagangan Kota Pasuruan	-	116.739.600,00	DINAS PERINDUSTRIAN DAN PERDAGANGAN
	3.30.01.2.05.0010	Sosialisasi Peraturan Perundang-Undangan														
			<i>Jumlah Orang yang Mengikuti Sosialisasi Peraturan Perundang-Undangan</i>				0 Orang	0,00	-	DANA TRANSFER UMUM-DANA ALOKASI UMUM	Memperkuat Ketahanan Ekonomi Untuk Pertumbuhan Yang Berkualitas dan Berkeadilan	1. Penyediaan pasar menunjang sektor industri pengolahan dan perdagangan	Dinas Perindustrian dan Perdagangan Kota Pasuruan		116.739.600,00	DINAS PERINDUSTRIAN DAN PERDAGANGAN

NO	KODE	URUSAN / BIDANG URUSAN / PROGRAM / KEGIATAN / SUB KEGIATAN	INDIKATOR PROGRAM / KEGIATAN / SUB KEGIATAN	TARGET AKHIR PERIODE RENSTRA OPD	REALISASI CAPAIAN RENJA OPD TAHUN 2022	PRAKIRAAN CAPAIAN TARGET RENJA OPD TAHUN 2023	CAPAIAN KINERJA DAN KERANGKA PENDANAAN					KELOMPOK SASARAN	PRAKIRAAN MAJU RENCANA TAHUN 2025		PERANGKAT DAERAH PENANGGUNG JAWAB	
							TARGET 2024	PAGU INDIKATIF (Rp)	LOKASI	SUMBER DANA	PRIORITAS		TARGET	PAGU INDIKATIF (Rp)		
											NASIONAL					DAERAH
1	2	3	4	5	6	7	8	9	10	11	12	13	14	15	16	17
	3.30.01.2.06	Administrasi Umum Perangkat Daerah	<i>Persentase terpenuhinya layanan administrasi perkantoran</i>	-			98 persen	158.895.900,00			Memperkuat Ketahanan Ekonomi Untuk Pertumbuhan Yang Berkualitas dan Berkeadilan	PP1 - Pemulihan Ekonomi Kerakyatan melalui Peningkatan Nilai Tambah Sektor Sekunder dan Pariwisata; 1. Penyediaan pasar menunjang sektor industri pengolahan dan perdagangan	Dinas Perindustrian dan Perdagangan Kota Pasuruan	-	264.879.000,00	DINAS PERINDUSTRIAN DAN PERDAGANGAN
	3.30.01.2.06.0001	Penyediaan Komponen Instalasi Listrik/Penerangan Bangunan Kantor														
			<i>Jumlah Paket Komponen Instalasi Listrik/Penerangan Bangunan Kantor yang Disediakan</i>				11 Paket	3.573.700,00	-	DANA TRANSFER UMUM-DANA ALOKASI UMUM	Memperkuat Ketahanan Ekonomi Untuk Pertumbuhan Yang Berkualitas dan Berkeadilan	PP1 - Pemulihan Ekonomi Kerakyatan melalui Peningkatan Nilai Tambah Sektor Sekunder dan Pariwisata; 1. Penyediaan pasar menunjang sektor industri pengolahan dan perdagangan	Dinas Perindustrian dan Perdagangan Kota Pasuruan		4.416.600,00	DINAS PERINDUSTRIAN DAN PERDAGANGAN
	3.30.01.2.06.0006	Penyediaan Bahan Bacaan dan Peraturan Perundang-undangan														

NO	KODE	URUSAN / BIDANG URUSAN / PROGRAM / KEGIATAN / SUB KEGIATAN	INDIKATOR PROGRAM / KEGIATAN / SUB KEGIATAN	TARGET AKHIR PERIODE RENSTRA OPD	REALISASI CAPAIAN RENJA OPD TAHUN 2022	PRAKIRAAN CAPAIAN TARGET RENJA OPD TAHUN 2023	CAPAIAN KINERJA DAN KERANGKA PENDANAAN						KELOMPOK SASARAN	PRAKIRAAN MAJU RENCANA TAHUN 2025		PERANGKAT DAERAH PENANGGUNG JAWAB
							TARGET 2024	PAGU INDIKATIF (Rp)	LOKASI	SUMBER DANA	PRIORITAS			TARGET	PAGU INDIKATIF (Rp)	
											NASIONAL	DAERAH				
1	2	3	4	5	6	7	8	9	10	11	12	13	14	15	16	17
			<i>Jumlah Dokumen Bahan Bacaan dan Peraturan Perundang-Undangan yang Disediakan</i>				45 Dokumen	2.335.200,00	-	DANA TRANSFER UMUM-DANA ALOKASI UMUM	Memperkuat Ketahanan Ekonomi Untuk Peningkatan Yang Berkualitas dan Berkeadilan	PP1 - Pemulihan Ekonomi Kerakyatan melalui Peningkatan Nilai Tambah Sektor Sekunder dan Pariwisata; 1. Penyediaan pasar menunjang sektor industri pengolahan dan perdagangan	Dinas Perindustrian dan Perdagangan Kota Pasuruan		2.829.600,00	DINAS PERINDUSTRIAN DAN PERDAGANGAN
	3.30.01.2.06.0008	Fasilitasi Kunjungan Tamu														
			<i>Jumlah Laporan Fasilitasi Kunjungan Tamu</i>				12 Laporan	23.500.000,00	-	DANA TRANSFER UMUM-DANA ALOKASI UMUM	Memperkuat Ketahanan Ekonomi Untuk Peningkatan Yang Berkualitas dan Berkeadilan	PP1 - Pemulihan Ekonomi Kerakyatan melalui Peningkatan Nilai Tambah Sektor Sekunder dan Pariwisata; 1. Penyediaan pasar menunjang sektor industri pengolahan dan perdagangan	Dinas Perindustrian dan Perdagangan Kota Pasuruan		28.200.000,00	DINAS PERINDUSTRIAN DAN PERDAGANGAN
	3.30.01.2.06.0009	Penyelenggaraan Rapat Koordinasi dan Konsultasi SKPD														

NO	KODE	URUSAN / BIDANG URUSAN / PROGRAM / KEGIATAN / SUB KEGIATAN	INDIKATOR PROGRAM / KEGIATAN / SUB KEGIATAN	TARGET AKHIR PERIODE RENSTRA OPD	REALISASI CAPAIAN RENJA OPD TAHUN 2022	PRAKIRAAN CAPAIAN TARGET RENJA OPD TAHUN 2023	CAPAIAN KINERJA DAN KERANGKA PENDANAAN					KELOMPOK SASARAN	PRAKIRAAN MAJU RENCANA TAHUN 2025		PERANGKAT DAERAH PENANGGUNG JAWAB	
							TARGET 2024	PAGU INDIKATIF (Rp)	LOKASI	SUMBER DANA	PRIORITAS		TARGET	PAGU INDIKATIF (Rp)		
											NASIONAL					DAERAH
1	2	3	4	5	6	7	8	9	10	11	12	13	14	15	16	17
			<i>Jumlah Laporan Penyediaan Jasa Surat Menyurat</i>				20 Laporan	1.190.000,00	-	DANA TRANSFER UMUM-DANA ALOKASI UMUM	Memperkuat Ketahanan Ekonomi Untuk Peningkatan Yang Berkualitas dan Berkeadilan	PP1 - Pemulihan Ekonomi Kerakyatan melalui Peningkatan Nilai Tambah Sektor Sekunder dan Pariwisata; 1. Penyediaan pasar menunjang sektor industri pengolahan dan perdagangan	Dinas Perindustrian dan Perdagangan Kota Pasuruan		2.364.000,00	DINAS PERINDUSTRIAN DAN PERDAGANGAN
	3.30.01.2.08.0002	Penyediaan Jasa Komunikasi, Sumber Daya Air dan Listrik														
			<i>Jumlah Laporan Penyediaan Jasa Komunikasi, Sumber Daya Air dan Listrik yang Disediakan</i>				12 Laporan	127.657.832,00	-	DANA TRANSFER UMUM-DANA ALOKASI UMUM	Memperkuat Ketahanan Ekonomi Untuk Peningkatan Yang Berkualitas dan Berkeadilan	PP1 - Pemulihan Ekonomi Kerakyatan melalui Peningkatan Nilai Tambah Sektor Sekunder dan Pariwisata; 1. Penyediaan pasar menunjang sektor industri pengolahan dan perdagangan	Dinas Perindustrian dan Perdagangan Kota Pasuruan		171.863.318,00	DINAS PERINDUSTRIAN DAN PERDAGANGAN
	3.30.01.2.08.0004	Penyediaan Jasa Pelayanan Umum Kantor														

NO	KODE	URUSAN / BIDANG URUSAN / PROGRAM / KEGIATAN / SUB KEGIATAN	INDIKATOR PROGRAM / KEGIATAN / SUB KEGIATAN	TARGET AKHIR PERIODE RENSTRA OPD	REALISASI CAPAIAN RENJA OPD TAHUN 2022	PRAKIRAAN CAPAIAN TARGET RENJA OPD TAHUN 2023	CAPAIAN KINERJA DAN KERANGKA PENDANAAN					KELOMPOK SASARAN	PRAKIRAAN MAJU RENCANA TAHUN 2025		PERANGKAT DAERAH PENANGGUNG JAWAB	
							TARGET 2024	PAGU INDIKATIF (Rp)	LOKASI	SUMBER DANA	PRIORITAS		TARGET	PAGU INDIKATIF (Rp)		
											NASIONAL					DAERAH
1	2	3	4	5	6	7	8	9	10	11	12	13	14	15	16	17
			<i>Jumlah Laporan Penyediaan Jasa Pelayanan Umum Kantor yang Disediakan</i>				12 Laporan	956.834.900,00	-	DANA TRANSFER UMUM-DANA ALOKASI UMUM	Memperkuat Ketahanan Ekonomi Untuk Pertumbuhan Yang Berkualitas dan Berkeadilan	PP1 - Pemulihan Ekonomi Kerakyatan melalui Peningkatan Nilai Tambah Sektor Sekunder dan Pariwisata; 1. Penyediaan pasar menunjang sektor industri pengolahan dan perdagangan	Dinas Perindustrian dan Perdagangan Kota Pasuruan		1.148.201.880,00	DINAS PERINDUSTRIAN DAN PERDAGANGAN
	3.30.01.2.09	Pemeliharaan Barang Milik Daerah Penunjang Urusan Pemerintahan Daerah	<i>Persentase kebutuhan penunjang pemerintahan yang terfasilitasi</i>	-			98 persen	304.143.608,00			Memperkuat Ketahanan Ekonomi Untuk Pertumbuhan Yang Berkualitas dan Berkeadilan	PP1 - Pemulihan Ekonomi Kerakyatan melalui Peningkatan Nilai Tambah Sektor Sekunder dan Pariwisata; 1. Penyediaan pasar menunjang sektor industri pengolahan dan perdagangan	Dinas Perindustrian dan Perdagangan Kota Pasuruan	-	436.674.000,00	DINAS PERINDUSTRIAN DAN PERDAGANGAN
	3.30.01.2.09.0001	Penyediaan Jasa Pemeliharaan, Biaya Pemeliharaan, dan Pajak Kendaraan Perorangan Dinas atau Kendaraan Dinas Jabatan														

NO	KODE	URUSAN / BIDANG URUSAN / PROGRAM / KEGIATAN / SUB KEGIATAN	INDIKATOR PROGRAM / KEGIATAN / SUB KEGIATAN	TARGET AKHIR PERIODE RENSTRA OPD	REALISASI CAPAIAN RENJA OPD TAHUN 2022	PRAKIRAAN CAPAIAN TARGET RENJA OPD TAHUN 2023	CAPAIAN KINERJA DAN KERANGKA PENDANAAN					KELOMPOK SASARAN	PRAKIRAAN MAJU RENCANA TAHUN 2025		PERANGKAT DAERAH PENANGGUNG JAWAB	
							TARGET 2024	PAGU INDIKATIF (Rp)	LOKASI	SUMBER DANA	PRIORITAS		TARGET	PAGU INDIKATIF (Rp)		
											NASIONAL					DAERAH
1	2	3	4	5	6	7	8	9	10	11	12	13	14	15	16	17
			<i>Jumlah Kendaraan Perorangan Dinas atau Kendaraan Dinas Jabatan yang Dipelihara dan dibayarkan Pajaknya</i>				14 Unit	145.960.000,00	-	DANA TRANSFER UMUM-DANA ALOKASI UMUM	Memperkuat Ketahanan Ekonomi Untuk Pertumbuhan Yang Berkualitas dan Berkeadilan	PP1 - Pemulihan Ekonomi Kerakyatan melalui Peningkatan Nilai Tambah Sektor Sekunder dan Pariwisata; 1. Penyediaan pasar menunjang sektor industri pengolahan dan perdagangan	Dinas Perindustrian dan Perdagangan Kota Pasuruan		175.152.000,00	DINAS PERINDUSTRIAN DAN PERDAGANGAN
	3.30.01.2.09.0002	Penyediaan Jasa Pemeliharaan, Biaya Pemeliharaan, Pajak dan Perizinan Kendaraan Dinas Operasional atau Lapangan														
			<i>Jumlah Kendaraan Dinas Operasional atau Lapangan yang Dipelihara dan dibayarkan Pajak dan Perizинannya</i>				23 Unit	7.255.000,00	-	DANA TRANSFER UMUM-DANA ALOKASI UMUM	Memperkuat Ketahanan Ekonomi Untuk Pertumbuhan Yang Berkualitas dan Berkeadilan	PP1 - Pemulihan Ekonomi Kerakyatan melalui Peningkatan Nilai Tambah Sektor Sekunder dan Pariwisata; 1. Penyediaan pasar menunjang sektor industri pengolahan dan perdagangan	Dinas Perindustrian dan Perdagangan Kota Pasuruan		8.706.000,00	DINAS PERINDUSTRIAN DAN PERDAGANGAN
	3.30.01.2.09.0006	Pemeliharaan Peralatan dan Mesin Lainnya														
			<i>Jumlah Peralatan dan Mesin Lainnya yang Dipelihara</i>				4 Unit	35.680.000,00	-	DANA TRANSFER UMUM-DANA ALOKASI UMUM	Memperkuat Ketahanan Ekonomi Untuk Pertumbuhan Yang Berkualitas dan Berkeadilan	-	Dinas Perindustrian dan Perdagangan Kota Pasuruan		42.816.000,00	DINAS PERINDUSTRIAN DAN PERDAGANGAN
	3.30.01.2.09.0011	Pemeliharaan/Rehabilitasi Sarana dan Prasarana Pendukung Gedung Kantor atau Bangunan Lainnya														

NO	KODE	URUSAN / BIDANG URUSAN / PROGRAM / KEGIATAN / SUB KEGIATAN	INDIKATOR PROGRAM / KEGIATAN / SUB KEGIATAN	TARGET AKHIR PERIODE RENSTRA OPD	REALISASI CAPAIAN RENJA OPD TAHUN 2022	PRAKIRAAN CAPAIAN TARGET RENJA OPD TAHUN 2023	CAPAIAN KINERJA DAN KERANGKA PENDANAAN						KELOMPOK SASARAN	PRAKIRAAN MAJU RENCANA TAHUN 2025		PERANGKAT DAERAH PENANGGUNG JAWAB
							TARGET 2024	PAGU INDIKATIF (Rp)	LOKASI	SUMBER DANA	PRIORITAS			TARGET	PAGU INDIKATIF (Rp)	
											NASIONAL	DAERAH				
1	2	3	4	5	6	7	8	9	10	11	12	13	14	15	16	17
			<i>Jumlah Sarana dan Prasarana Pendukung Gedung Kantor atau Bangunan Lainnya yang Dipelihara/Direhabilitasi</i>				1 Unit	115.248.608,00	-	DANA TRANSFER UMUM-DANA ALOKASI UMUM	Memperkuat Ketahanan Ekonomi Untuk Pertumbuhan Yang Berkualitas dan Berkeadilan	PP1 - Pemulihan Ekonomi Kerakyatan melalui Peningkatan Nilai Tambah Sektor Sekunder dan Pariwisata; 1. Penyediaan pasar menunjang sektor industri pengolahan dan perdagangan	Dinas Perindustrian dan Perdagangan Kota Pasuruan		210.000.000,00	DINAS PERINDUSTRIAN DAN PERDAGANGAN
2.	3.30.02	PROGRAM PERIZINAN DAN PENDAFTARAN PERUSAHAAN	<i>Persentase Kepatuhan Pedagang/Produsen Terhadap Perlindungan Konsumen</i>	-			80 Persen	94.133.200,00						-	304.584.624,00	
	3.30.02.2.06	Pengendalian Fasilitas Penyimpanan Bahan Berbahaya dan Pengawasan Distribusi, Pengemasan dan Pelabelan Bahan Berbahaya di Tingkat Daerah Kabupaten/ Kota	<i>Jumlah pedagang/produsen yang memenuhi asas perlindungan konsumen</i>	-			120 peserta	94.133.200,00			Memperkuat Ketahanan Ekonomi Untuk Pertumbuhan Yang Berkualitas dan Berkeadilan	PP1 - Pemulihan Ekonomi Kerakyatan melalui Peningkatan Nilai Tambah Sektor Sekunder dan Pariwisata; 4. Pengembangan rantai manajemen distribusi logistik dan pasar yang mendukung perindustrian	Konsumen dan Pelaku Usaha Se Kota Pasuruan	-	304.584.624,00	DINAS PERINDUSTRIAN DAN PERDAGANGAN
	3.30.02.2.06.0003	Pengawasan Distribusi, Pengemasan dan Pelabelan Bahan Berbahaya Terhadap Pengguna Akhir Bahan Berbahaya (PA-B2) maupun Produsen B2 (P-B2)														

NO	KODE	URUSAN / BIDANG URUSAN / PROGRAM / KEGIATAN / SUB KEGIATAN	INDIKATOR PROGRAM / KEGIATAN / SUB KEGIATAN	TARGET AKHIR PERIODE RENSTRA OPD	REALISASI CAPAIAN RENJA OPD TAHUN 2022	PRAKIRAAN CAPAIAN TARGET RENJA OPD TAHUN 2023	CAPAIAN KINERJA DAN KERANGKA PENDANAAN					KELOMPOK SASARAN	PRAKIRAAN MAJU RENCANA TAHUN 2025		PERANGKAT DAERAH PENANGGUNG JAWAB	
							TARGET 2024	PAGU INDIKATIF (Rp)	LOKASI	SUMBER DANA	PRIORITAS		TARGET	PAGU INDIKATIF (Rp)		
											NASIONAL					DAERAH
1	2	3	4	5	6	7	8	9	10	11	12	13	14	15	16	17
			<i>Jumlah Sarana Distribusi Perdagangan</i>				3 Unit	1.642.797.273,00	-	DANA TRANSFER UMUM-DANA ALOKASI UMUM	Memperkuat Ketahanan Ekonomi Untuk Peningkatan Yang Berkualitas dan Berkeadilan	PP1 - Pemulihan Ekonomi Kerakyatan melalui Peningkatan Nilai Tambah Sektor Sekunder dan Pariwisata; 4. Pengembangan rantai manajemen distribusi logistik dan pasar yang mendukung perindustrian	Pasar Se Kota Pasuruan		2.066.918.760,00	DINAS PERINDUSTRIAN DAN PERDAGANGAN
	3.30.03.2.01.0002	Fasilitasi Pengelolaan Sarana Distribusi Perdagangan														
			<i>Jumlah Fasilitasi Pengelolaan Sarana Distribusi Perdagangan</i>				6 Unit	1.295.312.600,00	-	DANA TRANSFER UMUM-DANA ALOKASI UMUM	Memperkuat Ketahanan Ekonomi Untuk Peningkatan Yang Berkualitas dan Berkeadilan	PP1 - Pemulihan Ekonomi Kerakyatan melalui Peningkatan Nilai Tambah Sektor Sekunder dan Pariwisata; 4. Pengembangan rantai manajemen distribusi logistik dan pasar yang mendukung perindustrian	Pasar Se Kota Pasuruan		1.554.375.240,00	DINAS PERINDUSTRIAN DAN PERDAGANGAN

NO	KODE	URUSAN / BIDANG URUSAN / PROGRAM / KEGIATAN / SUB KEGIATAN	INDIKATOR PROGRAM / KEGIATAN / SUB KEGIATAN	TARGET AKHIR PERIODE RENSTRA OPD	REALISASI CAPAIAN RENJA OPD TAHUN 2022	PRAKIRAAN CAPAIAN TARGET RENJA OPD TAHUN 2023	CAPAIAN KINERJA DAN KERANGKA PENDANAAN						KELOMPOK SASARAN	PRAKIRAAN MAJU RENCANA TAHUN 2025		PERANGKAT DAERAH PENANGGUNG JAWAB
							TARGET 2024	PAGU INDIKATIF (Rp)	LOKASI	SUMBER DANA	PRIORITAS			TARGET	PAGU INDIKATIF (Rp)	
											NASIONAL	DAERAH				
1	2	3	4	5	6	7	8	9	10	11	12	13	14	15	16	17
	3.30.03.2.02	Pembinaan Terhadap Pengelola Sarana Distribusi Perdagangan Masyarakat di Wilayah Kerjanya	<i>Persentase Pelaku Perdagangan yang dibina</i>	-			8.1 persen	4.550.743.600,00			Memperkuat Ketahanan Ekonomi Untuk Pertumbuhan Yang Berkualitas dan Berkeadilan	PP1 - Pemulihan Ekonomi Kerakyatan melalui Peningkatan Nilai Tambah Sektor Sekunder dan Pariwisata; 4. Pengembangan rantai manajemen distribusi logistik dan pasar yang mendukung perindustrian	Pelaku Perdagangan (Pedagang Kaki Lima)	-	5.202.925.494,00	DINAS PERINDUSTRIAN DAN PERDAGANGAN
	3.30.03.2.02.0001	Pembinaan dan Pengendalian Pengelola Sarana Distribusi Perdagangan														
			<i>Jumlah Dokumen Hasil Pembinaan dan Pengendalian kepada Pengelola Sarana Distribusi Perdagangan</i>				4 Dokumen	275.619.200,00	-	DANA TRANSFER UMUM-DANA ALOKASI UMUM	Memperkuat Ketahanan Ekonomi Untuk Pertumbuhan Yang Berkualitas dan Berkeadilan	PP1 - Pemulihan Ekonomi Kerakyatan melalui Peningkatan Nilai Tambah Sektor Sekunder dan Pariwisata; 4. Pengembangan rantai manajemen distribusi logistik dan pasar yang mendukung perindustrian	Pelaku Perdagangan (Pedagang Kaki Lima)		1.188.000.000,00	DINAS PERINDUSTRIAN DAN PERDAGANGAN
	3.30.03.2.02.0002	Pemberdayaan Pengelola Sarana Distribusi Perdagangan														

NO	KODE	URUSAN / BIDANG URUSAN / PROGRAM / KEGIATAN / SUB KEGIATAN	INDIKATOR PROGRAM / KEGIATAN / SUB KEGIATAN	TARGET AKHIR PERIODE RENSTRA OPD	REALISASI CAPAIAN RENJA OPD TAHUN 2022	PRAKIRAAN CAPAIAN TARGET RENJA OPD TAHUN 2023	CAPAIAN KINERJA DAN KERANGKA PENDANAAN						KELOMPOK SASARAN	PRAKIRAAN MAJU RENCANA TAHUN 2025		PERANGKAT DAERAH PENANGGUNG JAWAB
							TARGET 2024	PAGU INDIKATIF (Rp)	LOKASI	SUMBER DANA	PRIORITAS			TARGET	PAGU INDIKATIF (Rp)	
											NASIONAL	DAERAH				
1	2	3	4	5	6	7	8	9	10	11	12	13	14	15	16	17
			<i>Jumlah Dokumen Hasil Pembinaan dan Pengendalian kepada Pengelola Sarana Distribusi Perdagangan</i>				12 Dokumen	4.275.124.400,00	-	DANA TRANSFER UMUM-DANA ALOKASI UMUM, BANTUAN KEUANGAN KHUSUS DARI PEMERINTAH PROVINSI	Memperkuat Ketahanan Ekonomi Untuk Pertumbuhan Yang Berkualitas dan Berkeadilan	PP1 - Pemulihan Ekonomi Kerakyatan melalui Peningkatan Nilai Tambah Sektor Sekunder dan Pariwisata; 4. Pengembangan rantai manajemen distribusi logistik dan pasar yang mendukung perindustrian	Pelaku Perdagangan (Pedagang Kaki Lima)		4.014.925.494,00	DINAS PERINDUSTRIAN DAN PERDAGANGAN
4.	3.30.04	PROGRAM STABILISASI HARGA BARANG KEBUTUHAN POKOK DAN BARANG PENTING	<i>Rata - rata Persentase Fluktuasi Harga Bahan Pangan Pokok</i>	-			10 Persen	632.622.200,00						-	578.085.336,00	
	3.30.04.2.02	Pengendalian Harga, dan Stok Barang Kebutuhan Pokok dan Barang Penting di Tingkat Pasar Kabupaten/Kota	<i>Persentase harga pangan yang mengalami fluktuasi harga lebih besar 10%</i>	-			10 persen	632.622.200,00			Memperkuat Ketahanan Ekonomi Untuk Pertumbuhan Yang Berkualitas dan Berkeadilan	PP1 - Pemulihan Ekonomi Kerakyatan melalui Peningkatan Nilai Tambah Sektor Sekunder dan Pariwisata; 4. Pengembangan rantai manajemen distribusi logistik dan pasar yang mendukung perindustrian	Pasar Besar, Pasar Kebonagung, Pasar Karangketug dan Pasar Gadingrejo	-	578.085.336,00	DINAS PERINDUSTRIAN DAN PERDAGANGAN
	3.30.04.2.02.0002	Pemantauan Harga dan Stok Barang Kebutuhan Pokok dan Barang Penting pada Pasar Rakyat yang Terintegrasi dalam Sistem Informasi Perdagangan														

NO	KODE	URUSAN / BIDANG URUSAN / PROGRAM / KEGIATAN / SUB KEGIATAN	INDIKATOR PROGRAM / KEGIATAN / SUB KEGIATAN	TARGET AKHIR PERIODE RENSTRA OPD	REALISASI CAPAIAN RENJA OPD TAHUN 2022	PRAKIRAAN CAPAIAN TARGET RENJA OPD TAHUN 2023	CAPAIAN KINERJA DAN KERANGKA PENDANAAN						KELOMPOK SASARAN	PRAKIRAAN MAJU RENCANA TAHUN 2025		PERANGKAT DAERAH PENANGGUNG JAWAB
							TARGET 2024	PAGU INDIKATIF (Rp)	LOKASI	SUMBER DANA	PRIORITAS			TARGET	PAGU INDIKATIF (Rp)	
											NASIONAL	DAERAH				
1	2	3	4	5	6	7	8	9	10	11	12	13	14	15	16	17
			<i>Jumlah Laporan Pemantauan Harga dan Stok Barang Kebutuhan Pokok dan Barang Penting pada Pasar Rakyat yang Terintegrasi dalam Sistem Informasi Perdagangan</i>				12 Laporan	100.872.600,00	-	DANA TRANSFER UMUM-DANA ALOKASI UMUM	Memperkuat Ketahanan Ekonomi Untuk Pertumbuhan Yang Berkualitas dan Berkeadilan	PP1 - Pemulihan Ekonomi Kerakyatan melalui Peningkatan Nilai Tambah Sektor Sekunder dan Pariwisata; 4. Pengembangan rantai manajemen distribusi logistik dan pasar yang mendukung perindustrian	Pasar Besar, Pasar Kebonagung, Pasar Karangketug dan Pasar Gadingrejo		185.816.040,00	DINAS PERINDUSTRIAN DAN PERDAGANGAN
	3.30.04.2.02.0003	Pelaksanaan Operasi Pasar Reguler dan Pasar Khusus yang Berdampak dalam 1 (Satu) Kabupaten/Kota														
			<i>Jumlah Laporan Pelaksanaan Operasi Pasar Reguler dan Pasar Khusus yang Berdampak dalam 1 (Satu) Kabupaten/Kota</i>				2 Laporan	531.749.600,00	-	DANA TRANSFER UMUM-DANA ALOKASI UMUM	Memperkuat Ketahanan Ekonomi Untuk Pertumbuhan Yang Berkualitas dan Berkeadilan	PP1 - Pemulihan Ekonomi Kerakyatan melalui Peningkatan Nilai Tambah Sektor Sekunder dan Pariwisata; 4. Pengembangan rantai manajemen distribusi logistik dan pasar yang mendukung perindustrian	Pasar Besar, Pasar Kebonagung, Pasar Karangketug dan Pasar Gadingrejo		392.269.296,00	DINAS PERINDUSTRIAN DAN PERDAGANGAN
5.	3.30.05	PROGRAM PENGEMBANGAN EKSPOR	<i>Persentase Peningkatan IKM yang Melakukan Ekspor</i>	-			0,5 Persen	1.800.608.100,00						-	3.561.383.424,00	

NO	KODE	URUSAN / BIDANG URUSAN / PROGRAM / KEGIATAN / SUB KEGIATAN	INDIKATOR PROGRAM / KEGIATAN / SUB KEGIATAN	TARGET AKHIR PERIODE RENSTRA OPD	REALISASI CAPAIAN RENJA OPD TAHUN 2022	PRAKIRAAN CAPAIAN TARGET RENJA OPD TAHUN 2023	CAPAIAN KINERJA DAN KERANGKA PENDANAAN					KELOMPOK SASARAN	PRAKIRAAN MAJU RENCANA TAHUN 2025		PERANGKAT DAERAH PENANGGUNG JAWAB	
							TARGET 2024	PAGU INDIKATIF (Rp)	LOKASI	SUMBER DANA	PRIORITAS		TARGET	PAGU INDIKATIF (Rp)		
											NASIONAL					DAERAH
1	2	3	4	5	6	7	8	9	10	11	12	13	14	15	16	17
	3.30.05.2.01	Penyelenggaraan Promosi Dagang Melalui Pameran Dagang dan Misi Dagang bagi Produk Ekspor Unggulan yang Terdapat pada 1 (Satu) Daerah Kabupaten/Kota	<i>Persentase IKM yang melakukan ekspor</i>	-			0.4 persen	1.800.608.100,00			Memperkuat Ketahanan Ekonomi Untuk Pertumbuhan Yang Berkualitas dan Berkeadilan	PP1 - Pemulihan Ekonomi Kerakyatan melalui Peningkatan Nilai Tambah Sektor Sekunder dan Pariwisata; 4. Pengembangan rantai manajemen distribusi logistik dan pasar yang mendukung perindustrian	IKM Kota Pasuruan	-	3.561.383.424,00	DINAS PERINDUSTRIAN DAN PERDAGANGAN
	3.30.05.2.01.0002	Pameran Dagang Nasional														
			<i>Jumlah Pelaku Usaha yang Difasilitasi dalam Pameran Dagang</i>				35 Pelaku Usaha	1.650.418.500,00	-	DANA TRANSFER UMUM-DANA ALOKASI UMUM	Memperkuat Ketahanan Ekonomi Untuk Pertumbuhan Yang Berkualitas dan Berkeadilan	PP1 - Pemulihan Ekonomi Kerakyatan melalui Peningkatan Nilai Tambah Sektor Sekunder dan Pariwisata; 4. Pengembangan rantai manajemen distribusi logistik dan pasar yang mendukung perindustrian	IKM Kota Pasuruan		3.000.000.000,00	DINAS PERINDUSTRIAN DAN PERDAGANGAN
	3.30.05.2.01.0005	Peningkatan Citra Produk Ekspor														

NO	KODE	URUSAN / BIDANG URUSAN / PROGRAM / KEGIATAN / SUB KEGIATAN	INDIKATOR PROGRAM / KEGIATAN / SUB KEGIATAN	TARGET AKHIR PERIODE RENSTRA OPD	REALISASI CAPAIAN RENJA OPD TAHUN 2022	PRAKIRAAN CAPAIAN TARGET RENJA OPD TAHUN 2023	CAPAIAN KINERJA DAN KERANGKA PENDANAAN						KELOMPOK SASARAN	PRAKIRAAN MAJU RENCANA TAHUN 2025		PERANGKAT DAERAH PENANGGUNG JAWAB
							TARGET 2024	PAGU INDIKATIF (Rp)	LOKASI	SUMBER DANA	PRIORITAS			TARGET	PAGU INDIKATIF (Rp)	
											NASIONAL	DAERAH				
1	2	3	4	5	6	7	8	9	10	11	12	13	14	15	16	17
			<i>Jumlah Alat Ukur, Alat Takar, Alat Timbang, dan Alat Perlengkapan Ditera Ulang</i>				1000 Unit	820.500.000,00	-	DANA TRANSFER UMUM-DANA ALOKASI UMUM	Memperkuat Ketahanan Ekonomi Untuk Pertumbuhan Yang Berkualitas dan Berkeadilan	PP1 - Pemulihan Ekonomi Kerakyatan melalui Peningkatan Nilai Tambah Sektor Sekunder dan Pariwisata; 4. Pengembangan rantai manajemen distribusi logistik dan pasar yang mendukung perindustrian	Wajib Tera (Pemilik Alat UTTP) Se Kota Pasuruan		960.000.000,00	DINAS PERINDUSTRIAN DAN PERDAGANGAN
	3.30.06.2.01.0002	Pengawasan/Penyuluhan Metrologi Legal														
			<i>Jumlah Pelaku Usaha di Bidang Metrologi Legal yang Dibina</i>				40 Orang	23.591.500,00	-	DANA TRANSFER UMUM-DANA ALOKASI UMUM	Memperkuat Ketahanan Ekonomi Untuk Pertumbuhan Yang Berkualitas dan Berkeadilan	PP1 - Pemulihan Ekonomi Kerakyatan melalui Peningkatan Nilai Tambah Sektor Sekunder dan Pariwisata; 4. Pengembangan rantai manajemen distribusi logistik dan pasar yang mendukung perindustrian	Wajib Tera (Pemilik Alat UTTP) Se Kota Pasuruan		24.624.000,00	DINAS PERINDUSTRIAN DAN PERDAGANGAN
7.	3.30.07	PROGRAM PENGGUNAAN DAN PEMASARAN PRODUK DALAM NEGERI	<i>Persentase IKM yang Mengalami Peningkatan Pemasaran</i>	-			30 Persen	682.685.300,00						-	1.242.687.000,00	

NO	KODE	URUSAN / BIDANG URUSAN / PROGRAM / KEGIATAN / SUB KEGIATAN	INDIKATOR PROGRAM / KEGIATAN / SUB KEGIATAN	TARGET AKHIR PERIODE RENSTRA OPD	REALISASI CAPAIAN RENJA OPD TAHUN 2022	PRAKIRAAN CAPAIAN TARGET RENJA OPD TAHUN 2023	CAPAIAN KINERJA DAN KERANGKA PENDANAAN					KELOMPOK SASARAN	PRAKIRAAN MAJU RENCANA TAHUN 2025		PERANGKAT DAERAH PENANGGUNG JAWAB	
							TARGET 2024	PAGU INDIKATIF (Rp)	LOKASI	SUMBER DANA	PRIORITAS		TARGET	PAGU INDIKATIF (Rp)		
											NASIONAL					DAERAH
1	2	3	4	5	6	7	8	9	10	11	12	13	14	15	16	17
	3.30.07.2.01	Pelaksanaan Promosi, Pemasaran dan Peningkatan Penggunaan Produk Dalam Negeri	<i>Persentase IKM yang dipromosikan</i>	-			4 persen	682.685.300,00			Memperkuat Ketahanan Ekonomi Untuk Pertumbuhan Yang Berkualitas dan Berkeadilan	PP1 - Pemulihan Ekonomi Kerakyatan melalui Peningkatan Nilai Tambah Sektor Sekunder dan Pariwisata; 2. Perluasan promosi dan pasar industri olahan yang siap ekspor	IKM Kota Pasuruan	-	1.242.687.000,00	DINAS PERINDUSTRIAN DAN PERDAGANGAN
	3.30.07.2.01.0005	Pelaksanaan Promosi Penggunaan Produk Dalam Negeri di Tingkat Kabupaten/Kota														
			<i>Jumlah UMKM yang memperoleh fasilitas Promosi Penggunaan Produk Dalam Negeri di Tingkat Kabupaten/Kota</i>				50 UMKM	682.685.300,00	-	DANA TRANSFER UMUM-DANA ALOKASI UMUM	Memperkuat Ketahanan Ekonomi Untuk Pertumbuhan Yang Berkualitas dan Berkeadilan	PP1 - Pemulihan Ekonomi Kerakyatan melalui Peningkatan Nilai Tambah Sektor Sekunder dan Pariwisata; 2. Perluasan promosi dan pasar industri olahan yang siap ekspor	IKM Kota Pasuruan		1.242.687.000,00	DINAS PERINDUSTRIAN DAN PERDAGANGAN
	3.31	URUSAN PEMERINTAHAN BIDANG PERINDUSTRIAN						993.207.300,00							2.002.800.000,00	
1.	3.31.02	PROGRAM PERENCANAAN DAN PEMBANGUNAN INDUSTRI	<i>Persentase Peningkatan IKM Berkembang</i>	-			5 persen	993.207.300,00						-	2.002.800.000,00	

NO	KODE	URUSAN / BIDANG URUSAN / PROGRAM / KEGIATAN / SUB KEGIATAN	INDIKATOR PROGRAM / KEGIATAN / SUB KEGIATAN	TARGET AKHIR PERIODE RENSTRA OPD	REALISASI CAPAIAN RENJA OPD TAHUN 2022	PRAKIRAAN CAPAIAN TARGET RENJA OPD TAHUN 2023	CAPAIAN KINERJA DAN KERANGKA PENDANAAN					KELOMPOK SASARAN	PRAKIRAAN MAJU RENCANA TAHUN 2025		PERANGKAT DAERAH PENANGGUNG JAWAB	
							TARGET 2024	PAGU INDIKATIF (Rp)	LOKASI	SUMBER DANA	PRIORITAS		TARGET	PAGU INDIKATIF (Rp)		
											NASIONAL					DAERAH
1	2	3	4	5	6	7	8	9	10	11	12	13	14	15	16	17
	3.31.02.2.01	Penyusunan dan Evaluasi Rencana Pembangunan Industri Kabupaten/Kota	<i>Persentase IKM berkembang</i>	-			30 persen	993.207.300,00			Memperkuat Ketahanan Ekonomi Untuk Pertumbuhan Yang Berkualitas dan Berkeadilan	PP1 - Pemulihan Ekonomi Kerakyatan melalui Peningkatan Nilai Tambah Sektor Sekunder dan Pariwisata; 4. Pengembangan rantai manajemen distribusi logistik dan pasar yang mendukung perindustrian	Pelaku Usaha Industri Kecil dan Menengah Kota Pasuruan	-	2.002.800.000,00	DINAS PERINDUSTRIAN DAN PERDAGANGAN
	3.31.02.2.01.0002	Koordinasi, Sinkronisasi, dan Pelaksanaan Kebijakan Percepatan Pengembangan, Penyebaran dan Perwilayahan Industri														
			<i>Jumlah Dokumen Hasil Koordinasi, Sinkronisasi dan Pelaksanaan Kebijakan Percepatan, Pengembangan, Penyebaran dan Perwilayahan Industri</i>				6 Dokumen	199.733.500,00	-	DANA TRANSFER UMUM-DANA ALOKASI UMUM	Memperkuat Ketahanan Ekonomi Untuk Pertumbuhan Yang Berkualitas dan Berkeadilan	PP1 - Pemulihan Ekonomi Kerakyatan melalui Peningkatan Nilai Tambah Sektor Sekunder dan Pariwisata; 4. Pengembangan rantai manajemen distribusi logistik dan pasar yang mendukung perindustrian	Pelaku Usaha Industri Kecil dan Menengah Kota Pasuruan		360.000.000,00	DINAS PERINDUSTRIAN DAN PERDAGANGAN
	3.31.02.2.01.0003	Koordinasi, Sinkronisasi, dan Pelaksanaan Pembangunan Sumber Daya Industri														

NO	KODE	URUSAN / BIDANG URUSAN / PROGRAM / KEGIATAN / SUB KEGIATAN	INDIKATOR PROGRAM / KEGIATAN / SUB KEGIATAN	TARGET AKHIR PERIODE RENSTRA OPD	REALISASI CAPAIAN RENJA OPD TAHUN 2022	PRAKIRAAN CAPAIAN TARGET RENJA OPD TAHUN 2023	CAPAIAN KINERJA DAN KERANGKA PENDANAAN					KELOMPOK SASARAN	PRAKIRAAN MAJU RENCANA TAHUN 2025		PERANGKAT DAERAH PENANGGUNG JAWAB	
							TARGET 2024	PAGU INDIKATIF (Rp)	LOKASI	SUMBER DANA	PRIORITAS		TARGET	PAGU INDIKATIF (Rp)		
											NASIONAL					DAERAH
1	2	3	4	5	6	7	8	9	10	11	12	13	14	15	16	17
			<i>Jumlah Dokumen Hasil Koordinasi, Sinkronisasi, dan pelaksanaan Pembangunan Sumber Daya Industri</i>				9 Dokumen	302.598.200,00	-	DANA TRANSFER UMUM-DANA ALOKASI UMUM	Memperkuat Ketahanan Ekonomi Untuk Pertumbuhan Yang Berkualitas dan Berkeadilan	PP1 - Pemulihan Ekonomi Kerakyatan melalui Peningkatan Nilai Tambah Sektor Sekunder dan Pariwisata; 4. Pengembangan rantai manajemen distribusi logistik dan pasar yang mendukung perindustrian	Pelaku Usaha Industri Kecil dan Menengah Kota Pasuruan		1.020.000.000,00	DINAS PERINDUSTRIAN DAN PERDAGANGAN
	3.31.02.2.01.0005	Koordinasi, Sinkronisasi, dan Pelaksanaan Pemberdayaan Industri dan Peran Serta Masyarakat														
			<i>Jumlah Dokumen Hasil Koordinasi, Sinkronisasi, dan Pelaksanaan Pemberdayaan Industri dan Peran Serta Masyarakat</i>				2 Dokumen	481.089.100,00	-	DANA TRANSFER UMUM-DANA ALOKASI UMUM	Memperkuat Ketahanan Ekonomi Untuk Pertumbuhan Yang Berkualitas dan Berkeadilan	PP1 - Pemulihan Ekonomi Kerakyatan melalui Peningkatan Nilai Tambah Sektor Sekunder dan Pariwisata; 4. Pengembangan rantai manajemen distribusi logistik dan pasar yang mendukung perindustrian	Pelaku Usaha Industri Kecil dan Menengah Kota Pasuruan		612.000.000,00	DINAS PERINDUSTRIAN DAN PERDAGANGAN
	3.31.02.2.01.0006	Evaluasi Terhadap Pelaksanaan Rencana Pembangunan Industri														

NO	KODE	URUSAN / BIDANG URUSAN / PROGRAM / KEGIATAN / SUB KEGIATAN	INDIKATOR PROGRAM / KEGIATAN / SUB KEGIATAN	TARGET AKHIR PERIODE RENSTRA OPD	REALISASI CAPAIAN RENJA OPD TAHUN 2022	PRAKIRAAN CAPAIAN TARGET RENJA OPD TAHUN 2023	CAPAIAN KINERJA DAN KERANGKA PENDANAAN						KELOMPOK SASARAN	PRAKIRAAN MAJU RENCANA TAHUN 2025		PERANGKAT DAERAH PENANGGUNG JAWAB
							TARGET 2024	PAGU INDIKATIF (Rp)	LOKASI	SUMBER DANA	PRIORITAS			TARGET	PAGU INDIKATIF (Rp)	
											NASIONAL	DAERAH				
1	2	3	4	5	6	7	8	9	10	11	12	13	14	15	16	17
			<i>Jumlah Dokumen Evaluasi Pelaksanaan Rencana Pembangunan Industri</i>				1 Dokumen	9.786.500,00	-	DANA TRANSFER UMUM-DANA ALOKASI UMUM	Memperkuat Ketahanan Ekonomi Untuk Pertumbuhan Yang Berkualitas dan Berkeadilan	PP1 - Pemulihan Ekonomi Kerakyatan melalui Peningkatan Nilai Tambah Sektor Sekunder dan Pariwisata; 4. Pengembangan rantai manajemen distribusi logistik dan pasar yang mendukung perindustrian	Pelaku Usaha Industri Kecil dan Menengah Kota Pasuruan		10.800.000,00	DINAS PERINDUSTRIAN DAN PERDAGANGAN
		BAGIAN UMUM						31.063.925.317,00							35.028.515.736,00	
	4	UNSUR PENDUKUNG URUSAN PEMERINTAHAN						31.063.925.317,00							35.028.515.736,00	
	4.01	SEKRETARIAT DAERAH						31.063.925.317,00							35.028.515.736,00	
1.	4.01.01	PROGRAM PENUNJANG URUSAN PEMERINTAHAN DAERAH KABUPATEN/KOTA	<i>Persentase Kebutuhan Penunjang Pemerintahan yang Terasilitasi</i>	-			100 %	31.063.925.317,00						-	35.028.515.736,00	
	4.01.01.2.01	Perencanaan, Penganggaran, dan Evaluasi Kinerja Perangkat Daerah	<i>Presentase Dokumen Perencanaan yang tersusun tepat waktu</i>	-			90 %	34.755.700,00			Memperkuat Stabilitas Polhukhankam Dan Transformasi Pelayanan Publik	PP7 - Peningkatan Ketentraman, Ketertiban Umum dan peningkatan kualitas pelayanan publik bagi Masyarakat di Jawa Timur 7. Digitalisasi pelayanan publik mendukung aktivitas masyarakat	Sekretariat Daerah Kota Pasuruan	-	38.366.207,00	BAGIAN UMUM
	4.01.01.2.01.0001	Penyusunan Dokumen Perencanaan Perangkat Daerah														

NO	KODE	URUSAN / BIDANG URUSAN / PROGRAM / KEGIATAN / SUB KEGIATAN	INDIKATOR PROGRAM / KEGIATAN / SUB KEGIATAN	TARGET AKHIR PERIODE RENSTRA OPD	REALISASI CAPAIAN RENJA OPD TAHUN 2022	PRAKIRAAN CAPAIAN TARGET RENJA OPD TAHUN 2023	CAPAIAN KINERJA DAN KERANGKA PENDANAAN					KELOMPOK SASARAN	PRAKIRAAN MAJU RENCANA TAHUN 2025		PERANGKAT DAERAH PENANGGUNG JAWAB	
							TARGET 2024	PAGU INDIKATIF (Rp)	LOKASI	SUMBER DANA	PRIORITAS		TARGET	PAGU INDIKATIF (Rp)		
											NASIONAL					DAERAH
1	2	3	4	5	6	7	8	9	10	11	12	13	14	15	16	17
			<i>Jumlah Dokumen Perencanaan Perangkat Daerah</i>				6 Dokumen	12.174.300,00	- Kota Pasuruan, Semua Kecamatan, Semua Kel/Desa - Kota Pasuruan, Panggungrejo, Panggungrejo	DANA TRANSFER UMUM-DANA ALOKASI UMUM	Memperkuat Stabilitas Polhukhank am Dan Tra nsformasi Pelayanan Publik	PP7 - Peningkatan Ke tentraman, Ketertiban Umum dan peningkatan kualitas pelayanan publik bagi Masyarakat di Jawa Timur 7. Digitalisasi pelayanan publik mendukung aktivitas masyarakat	Sekretariat Daerah Kota Pasuruan		13.426.644,00	BAGIAN UMUM
	4.01.01.2.01.0006	Koordinasi dan Penyusunan Laporan Capaian Kinerja dan Ikhtisar Realisasi Kinerja SKPD														
			<i>Jumlah Laporan Capaian Kinerja dan Ikhtisar Realisasi Kinerja SKPD dan Laporan Hasil Koordinasi Penyusunan Laporan Capaian Kinerja dan Ikhtisar Realisasi Kinerja SKPD</i>				3 Laporan	12.581.400,00	- Kota Pasuruan, Semua Kecamatan, Semua Kel/Desa - Kota Pasuruan, Panggungrejo, Panggungrejo	DANA TRANSFER UMUM-DANA ALOKASI UMUM	Memperkuat Stabilitas Polhukhank am Dan Tra nsformasi Pelayanan Publik	PP7 - Peningkatan Ke tentraman, Ketertiban Umum dan peningkatan kualitas pelayanan publik bagi Masyarakat di Jawa Timur 7. Digitalisasi pelayanan publik mendukung aktivitas masyarakat	Sekretariat Daerah Kota Pasuruan		13.939.563,00	BAGIAN UMUM
	4.01.01.2.01.0007	Evaluasi Kinerja Perangkat Daerah														
			<i>Jumlah Laporan Evaluasi Kinerja Perangkat Daerah</i>				3 Laporan	10.000.000,00	- Kota Pasuruan, Semua Kecamatan, Semua Kel/Desa - Kota Pasuruan, Panggungrejo, Panggungrejo	DANA TRANSFER UMUM-DANA ALOKASI UMUM	Memperkuat Stabilitas Polhukhank am Dan Tra nsformasi Pelayanan Publik	PP7 - Peningkatan Ke tentraman, Ketertiban Umum dan peningkatan kualitas pelayanan publik bagi Masyarakat di Jawa Timur 7. Digitalisasi pelayanan publik mendukung aktivitas masyarakat	Sekretariat Daerah Kota Pasuruan		11.000.000,00	BAGIAN UMUM

NO	KODE	URUSAN / BIDANG URUSAN / PROGRAM / KEGIATAN / SUB KEGIATAN	INDIKATOR PROGRAM / KEGIATAN / SUB KEGIATAN	TARGET AKHIR PERIODE RENSTRA OPD	REALISASI CAPAIAN RENJA OPD TAHUN 2022	PRAKIRAAN CAPAIAN TARGET RENJA OPD TAHUN 2023	CAPAIAN KINERJA DAN KERANGKA PENDANAAN					KELOMPOK SASARAN	PRAKIRAAN MAJU RENCANA TAHUN 2025		PERANGKAT DAERAH PENANGGUNG JAWAB	
							TARGET 2024	PAGU INDIKATIF (Rp)	LOKASI	SUMBER DANA	PRIORITAS		TARGET	PAGU INDIKATIF (Rp)		
											NASIONAL					DAERAH
1	2	3	4	5	6	7	8	9	10	11	12	13	14	15	16	17
	4.01.01.2.02	Administrasi Keuangan Perangkat Daerah	<i>Persentase Laporan yang tersusun tepat waktu</i>	-			90 %	15.853.621.253,00			Memperkuat Stabilitas Polhukhankam Dan Transformasi Pelayanan Publik	PP7 - Peningkatan Kelembagaan, Ketertiban Umum dan peningkatan kualitas pelayanan publik bagi Masyarakat di Jawa Timur 7. Digitalisasi pelayanan publik mendukung aktivitas masyarakat	Sekretariat Daerah Kota Pasuruan	-	17.498.261.267,00	BAGIAN UMUM
	4.01.01.2.02.0001	Penyediaan Gaji dan Tunjangan ASN														
			<i>Jumlah Orang yang Menerima Gaji dan Tunjangan ASN</i>				12 Orang/bulan	15.572.845.253,00	- Kota Pasuruan, Semua Kecamatan, Semua Kel/Desa - Kota Pasuruan, Panggungrejo, Panggungrejo	DANA TRANSFER UMUM-DANA ALOKASI UMUM	Memperkuat Stabilitas Polhukhankam Dan Transformasi Pelayanan Publik	PP7 - Peningkatan Kelembagaan, Ketertiban Umum dan peningkatan kualitas pelayanan publik bagi Masyarakat di Jawa Timur 7. Digitalisasi pelayanan publik mendukung aktivitas masyarakat	Sekretariat Daerah Kota Pasuruan		17.130.129.778,00	BAGIAN UMUM
	4.01.01.2.02.0007	Koordinasi dan Penyusunan Laporan Keuangan Bulanan/ Triwulanan/ Semesteran SKPD														
			<i>Jumlah Laporan Keuangan Bulanan/ Triwulanan/ Semesteran SKPD dan Laporan Koordinasi Penyusunan Laporan Keuangan Bulanan/Triwulanan/ Semesteran SKPD</i>				6 Laporan	265.590.800,00	- Kota Pasuruan, Semua Kecamatan, Semua Kel/Desa	DANA TRANSFER UMUM-DANA ALOKASI UMUM	Memperkuat Stabilitas Polhukhankam Dan Transformasi Pelayanan Publik	PP7 - Peningkatan Kelembagaan, Ketertiban Umum dan peningkatan kualitas pelayanan publik bagi Masyarakat di Jawa Timur 7. Digitalisasi pelayanan publik mendukung aktivitas masyarakat	Sekretariat Daerah Kota Pasuruan		351.382.911,00	BAGIAN UMUM
	4.01.01.2.02.0008	Penyusunan Pelaporan dan Analisis Prognosis Realisasi Anggaran														

NO	KODE	URUSAN / BIDANG URUSAN / PROGRAM / KEGIATAN / SUB KEGIATAN	INDIKATOR PROGRAM / KEGIATAN / SUB KEGIATAN	TARGET AKHIR PERIODE RENSTRA OPD	REALISASI CAPAIAN RENJA OPD TAHUN 2022	PRAKIRAAN CAPAIAN TARGET RENJA OPD TAHUN 2023	CAPAIAN KINERJA DAN KERANGKA PENDANAAN						KELOMPOK SASARAN	PRAKIRAAN MAJU RENCANA TAHUN 2025		PERANGKAT DAERAH PENANGGUNG JAWAB
							TARGET 2024	PAGU INDIKATIF (Rp)	LOKASI	SUMBER DANA	PRIORITAS			TARGET	PAGU INDIKATIF (Rp)	
											NASIONAL	DAERAH				
1	2	3	4	5	6	7	8	9	10	11	12	13	14	15	16	17
			<i>Jumlah Dokumen Pelaporan dan Analisis Prognosis Realisasi Anggaran</i>				20 Dokumen	15.185.200,00	- Kota Pasuruan, Semua Kecamatan, Semua Kel/Desa - Kota Pasuruan, Panggungrejo, Panggungrejo	DANA TRANSFER UMUM-DANA ALOKASI UMUM	Memperkuat Stabilitas Polhukhankam Dan Transformasi Pelayanan Publik	PP7 - Peningkatan Ketertarikan, Ketertiban Umum dan peningkatan kualitas pelayanan publik bagi Masyarakat di Jawa Timur 7. Digitalisasi pelayanan publik mendukung aktivitas masyarakat	Sekretariat Daerah Kota Pasuruan		16.748.578,00	BAGIAN UMUM
	4.01.01.2.03	Administrasi Barang Milik Daerah pada Perangkat Daerah	<i>Persentase Laporan Barang Milik Daerah yang tersusun tepat waktu</i>	-			90 %	85.290.100,00			Memperkuat Stabilitas Polhukhankam Dan Transformasi Pelayanan Publik	PP7 - Peningkatan Ketertarikan, Ketertiban Umum dan peningkatan kualitas pelayanan publik bagi Masyarakat di Jawa Timur 7. Digitalisasi pelayanan publik mendukung aktivitas masyarakat	Sekretariat Daerah Kota Pasuruan	-	152.569.021,00	BAGIAN UMUM
	4.01.01.2.03.0005	Rekonsiliasi dan Penyusunan Laporan Barang Milik Daerah pada SKPD														
			<i>Jumlah Laporan Rekonsiliasi dan Penyusunan Laporan Barang Milik Daerah pada SKPD</i>				4 Laporan	85.290.100,00	- Kota Pasuruan, Semua Kecamatan, Semua Kel/Desa - Kota Pasuruan, Panggungrejo, Panggungrejo	DANA TRANSFER UMUM-DANA ALOKASI UMUM	Memperkuat Stabilitas Polhukhankam Dan Transformasi Pelayanan Publik	PP7 - Peningkatan Ketertarikan, Ketertiban Umum dan peningkatan kualitas pelayanan publik bagi Masyarakat di Jawa Timur 7. Digitalisasi pelayanan publik mendukung aktivitas masyarakat	Sekretariat Daerah Kota Pasuruan		152.569.021,00	BAGIAN UMUM

NO	KODE	URUSAN / BIDANG URUSAN / PROGRAM / KEGIATAN / SUB KEGIATAN	INDIKATOR PROGRAM / KEGIATAN / SUB KEGIATAN	TARGET AKHIR PERIODE RENSTRA OPD	REALISASI CAPAIAN RENJA OPD TAHUN 2022	PRAKIRAAN CAPAIAN TARGET RENJA OPD TAHUN 2023	CAPAIAN KINERJA DAN KERANGKA PENDANAAN					KELOMPOK SASARAN	PRAKIRAAN MAJU RENCANA TAHUN 2025		PERANGKAT DAERAH PENANGGUNG JAWAB	
							TARGET 2024	PAGU INDIKATIF (Rp)	LOKASI	SUMBER DANA	PRIORITAS		TARGET	PAGU INDIKATIF (Rp)		
											NASIONAL					DAERAH
1	2	3	4	5	6	7	8	9	10	11	12	13	14	15	16	17
	4.01.01.2.05	Administrasi Kepegawaian Perangkat Daerah	<i>Persentase SDM Aparatur yang meningkat kompetensinya</i>	-			90 %	237.019.000,00			Memperkuat Stabilitas Polhukhankam Dan Transformasi Pelayanan Publik	PP7 - Peningkatan Kelembagaan, Ketertiban Umum dan peningkatan kualitas pelayanan publik bagi Masyarakat di Jawa Timur 7. Digitalisasi pelayanan publik mendukung aktivitas masyarakat	Sekretariat Daerah Kota Pasuruan	-	261.980.180,00	BAGIAN UMUM
	4.01.01.2.05.0002	Pengadaan Pakaian Dinas beserta Atribut Kelengkapannya														
			<i>Jumlah Paket Pakaian Dinas beserta Atribut Kelengkapan</i>				4 Paket	225.571.000,00	- Kota Pasuruan, Semua Kecamatan, Semua Kel/Desa	DANA TRANSFER UMUM-DANA ALOKASI UMUM	Memperkuat Stabilitas Polhukhankam Dan Transformasi Pelayanan Publik	PP7 - Peningkatan Kelembagaan, Ketertiban Umum dan peningkatan kualitas pelayanan publik bagi Masyarakat di Jawa Timur 7. Digitalisasi pelayanan publik mendukung aktivitas masyarakat	Sekretariat Daerah Kota Pasuruan		248.128.100,00	BAGIAN UMUM
	4.01.01.2.05.0003	Pendataan dan Pengolahan Administrasi Kepegawaian														
			<i>Jumlah Dokumen Pendataan dan Pengolahan Administrasi Kepegawaian</i>				4 Dokumen	11.448.000,00	- Kota Pasuruan, Semua Kecamatan, Semua Kel/Desa - Kota Pasuruan, Panggungrejo, Panggungrejo	DANA TRANSFER UMUM-DANA ALOKASI UMUM	Memperkuat Stabilitas Polhukhankam Dan Transformasi Pelayanan Publik	PP7 - Peningkatan Kelembagaan, Ketertiban Umum dan peningkatan kualitas pelayanan publik bagi Masyarakat di Jawa Timur 7. Digitalisasi pelayanan publik mendukung aktivitas masyarakat	Sekretariat Daerah Kota Pasuruan		13.852.080,00	BAGIAN UMUM

NO	KODE	URUSAN / BIDANG URUSAN / PROGRAM / KEGIATAN / SUB KEGIATAN	INDIKATOR PROGRAM / KEGIATAN / SUB KEGIATAN	TARGET AKHIR PERIODE RENSTRA OPD	REALISASI CAPAIAN RENJA OPD TAHUN 2022	PRAKIRAAN CAPAIAN TARGET RENJA OPD TAHUN 2023	CAPAIAN KINERJA DAN KERANGKA PENDANAAN					KELOMPOK SASARAN	PRAKIRAAN MAJU RENCANA TAHUN 2025		PERANGKAT DAERAH PENANGGUNG JAWAB	
							TARGET 2024	PAGU INDIKATIF (Rp)	LOKASI	SUMBER DANA	PRIORITAS		TARGET	PAGU INDIKATIF (Rp)		
											NASIONAL					DAERAH
1	2	3	4	5	6	7	8	9	10	11	12	13	14	15	16	17
	4.01.01.2.06	Administrasi Umum Perangkat Daerah	<i>Persentase terpenuhinya Layanan Administrasi Perkantoran</i>	-			90 %	3.251.541.468,00			Memperkuat Stabilitas Polhukhankam Dan Transformasi Pelayanan Publik	PP7 - Peningkatan Kelembagaan, Ketertiban Umum dan peningkatan kualitas pelayanan publik bagi Masyarakat di Jawa Timur 7. Digitalisasi pelayanan publik mendukung aktivitas masyarakat	Sekretariat Daerah Kota Pasuruan	-	3.808.420.484,00	BAGIAN UMUM
	4.01.01.2.06.0001	Penyediaan Komponen Instalasi Listrik/Penerangan Bangunan Kantor														
			<i>Jumlah Paket Komponen Instalasi Listrik/Penerangan Bangunan Kantor yang Disediakan</i>				5 Paket	87.684.700,00	- Kota Pasuruan, Semua Kecamatan, Semua Kel/Desa - Kota Pasuruan, Panggungrejo, Panggungrejo	DANA TRANSFER UMUM-DANA ALOKASI UMUM	Memperkuat Stabilitas Polhukhankam Dan Transformasi Pelayanan Publik	PP7 - Peningkatan Kelembagaan, Ketertiban Umum dan peningkatan kualitas pelayanan publik bagi Masyarakat di Jawa Timur 7. Digitalisasi pelayanan publik mendukung aktivitas masyarakat	Sekretariat Daerah Kota Pasuruan		102.391.047,00	BAGIAN UMUM
	4.01.01.2.06.0002	Penyediaan Peralatan dan Perlengkapan Kantor														
			<i>Jumlah Paket Peralatan dan Perlengkapan Kantor yang Disediakan</i>				5 Paket	185.851.000,00	- Kota Pasuruan, Semua Kecamatan, Semua Kel/Desa - Kota Pasuruan, Panggungrejo, Panggungrejo	DANA TRANSFER UMUM-DANA ALOKASI UMUM	Memperkuat Stabilitas Polhukhankam Dan Transformasi Pelayanan Publik	PP7 - Peningkatan Kelembagaan, Ketertiban Umum dan peningkatan kualitas pelayanan publik bagi Masyarakat di Jawa Timur 7. Digitalisasi pelayanan publik mendukung aktivitas masyarakat	Sekretariat Daerah Kota Pasuruan		258.231.545,00	BAGIAN UMUM
	4.01.01.2.06.0003	Penyediaan Peralatan Rumah Tangga														

NO	KODE	URUSAN / BIDANG URUSAN / PROGRAM / KEGIATAN / SUB KEGIATAN	INDIKATOR PROGRAM / KEGIATAN / SUB KEGIATAN	TARGET AKHIR PERIODE RENSTRA OPD	REALISASI CAPAIAN RENJA OPD TAHUN 2022	PRAKIRAAN CAPAIAN TARGET RENJA OPD TAHUN 2023	CAPAIAN KINERJA DAN KERANGKA PENDANAAN					KELOMPOK SASARAN	PRAKIRAAN MAJU RENCANA TAHUN 2025		PERANGKAT DAERAH PENANGGUNG JAWAB	
							TARGET 2024	PAGU INDIKATIF (Rp)	LOKASI	SUMBER DANA	PRIORITAS		TARGET	PAGU INDIKATIF (Rp)		
											NASIONAL					DAERAH
1	2	3	4	5	6	7	8	9	10	11	12	13	14	15	16	17
			<i>Jumlah Paket Peralatan Rumah Tangga yang Disediakan</i>				10 Paket	174.370.468,00	- Kota Pasuruan, Semua Kecamatan, Semua Kel/Desa - Kota Pasuruan, Panggungrejo, Panggungrejo	DANA TRANSFER UMUM-DANA ALOKASI UMUM	Memperkuat Stabilitas Polhukhank am Dan Tra nsformasi Pelayanan Publik	PP7 - Peningkatan Ke tentraman, Ketertiban Umum dan peningkata n kualitas pelayanan publik bagi Masyarakat di Jawa Timur 7. Digitalisasi pelayanan publik mendukung aktivitas masyarakat	Sekretariat Daerah Kota Pasuruan		202.819.837,00	BAGIAN UMUM
	4.01.01.2.06.0005	Penyediaan Barang Cetak dan Penggandaan														
			<i>Jumlah Paket Barang Cetak dan Penggandaan yang Disediakan</i>				13 Paket	700.304.500,00	- Kota Pasuruan, Panggungrejo, Panggungrejo - Kota Pasuruan, Semua Kecamatan, Semua Kel/Desa	DANA TRANSFER UMUM-DANA ALOKASI UMUM	Memperkuat Stabilitas Polhukhank am Dan Tra nsformasi Pelayanan Publik	PP7 - Peningkatan Ke tentraman, Ketertiban Umum dan peningkata n kualitas pelayanan publik bagi Masyarakat di Jawa Timur 7. Digitalisasi pelayanan publik mendukung aktivitas masyarakat	Sekretariat Daerah Kota Pasuruan		770.334.950,00	BAGIAN UMUM
	4.01.01.2.06.0006	Penyediaan Bahan Bacaan dan Peraturan Perundang-undangan														
			<i>Jumlah Dokumen Bahan Bacaan dan Peraturan Perundang-Undangan yang Disediakan</i>				15 Dokumen	104.100.000,00	- Kota Pasuruan, Semua Kecamatan, Semua Kel/Desa - Kota Pasuruan, Panggungrejo, Panggungrejo	DANA TRANSFER UMUM-DANA ALOKASI UMUM	Memperkuat Stabilitas Polhukhank am Dan Tra nsformasi Pelayanan Publik	PP7 - Peningkatan Ke tentraman, Ketertiban Umum dan peningkata n kualitas pelayanan publik bagi Masyarakat di Jawa Timur 7. Digitalisasi pelayanan publik mendukung aktivitas masyarakat	Sekretariat Daerah Kota Pasuruan		117.693.675,00	BAGIAN UMUM
	4.01.01.2.06.0007	Penyediaan Bahan/Material														

NO	KODE	URUSAN / BIDANG URUSAN / PROGRAM / KEGIATAN / SUB KEGIATAN	INDIKATOR PROGRAM / KEGIATAN / SUB KEGIATAN	TARGET AKHIR PERIODE RENSTRA OPD	REALISASI CAPAIAN RENJA OPD TAHUN 2022	PRAKIRAAN CAPAIAN TARGET RENJA OPD TAHUN 2023	CAPAIAN KINERJA DAN KERANGKA PENDANAAN						KELOMPOK SASARAN	PRAKIRAAN MAJU RENCANA TAHUN 2025		PERANGKAT DAERAH PENANGGUNG JAWAB
							TARGET 2024	PAGU INDIKATIF (Rp)	LOKASI	SUMBER DANA	PRIORITAS			TARGET	PAGU INDIKATIF (Rp)	
											NASIONAL	DAERAH				
1	2	3	4	5	6	7	8	9	10	11	12	13	14	15	16	17
			<i>Jumlah Dokumen Penatausahaan Arsip Dinamis pada SKPD</i>				12 Dokumen	44.640.300,00	- Kota Pasuruan, Semua Kecamatan, Semua Kel/Desa - Kota Pasuruan, Panggungrejo, Panggungrejo	DANA TRANSFER UMUM-DANA ALOKASI UMUM	Memperkuat Stabilitas Polhukhankam Dan Transformasi Pelayanan Publik	PP7 - Peningkatan Ketentraman, Ketertiban Umum dan peningkatan kualitas pelayanan publik bagi Masyarakat di Jawa Timur 7. Digitalisasi pelayanan publik mendukung aktivitas masyarakat	Sekretariat Daerah Kota Pasuruan		49.104.330,00	BAGIAN UMUM
	4.01.01.2.08	Penyediaan Jasa Penunjang Urusan Pemerintahan Daerah	<i>Persentase terpenuhinya Jasa Penunjang Layanan Perkantoran</i>	-			90 %	3.975.265.270,00			Memperkuat Stabilitas Polhukhankam Dan Transformasi Pelayanan Publik	PP7 - Peningkatan Ketentraman, Ketertiban Umum dan peningkatan kualitas pelayanan publik bagi Masyarakat di Jawa Timur 7. Digitalisasi pelayanan publik mendukung aktivitas masyarakat	Sekretariat Daerah Kota Pasuruan	-	4.393.705.015,00	BAGIAN UMUM
	4.01.01.2.08.0001	Penyediaan Jasa Surat Menyurat														
			<i>Jumlah Laporan Penyediaan Jasa Surat Menyurat</i>				12 Laporan	5.651.000,00	- Kota Pasuruan, Semua Kecamatan, Semua Kel/Desa - Kota Pasuruan, Panggungrejo, Panggungrejo	DANA TRANSFER UMUM-DANA ALOKASI UMUM	Memperkuat Stabilitas Polhukhankam Dan Transformasi Pelayanan Publik	PP7 - Peningkatan Ketentraman, Ketertiban Umum dan peningkatan kualitas pelayanan publik bagi Masyarakat di Jawa Timur 7. Digitalisasi pelayanan publik mendukung aktivitas masyarakat	Sekretariat Daerah Kota Pasuruan		6.837.710,00	BAGIAN UMUM
	4.01.01.2.08.0002	Penyediaan Jasa Komunikasi, Sumber Daya Air dan Listrik														

NO	KODE	URUSAN / BIDANG URUSAN / PROGRAM / KEGIATAN / SUB KEGIATAN	INDIKATOR PROGRAM / KEGIATAN / SUB KEGIATAN	TARGET AKHIR PERIODE RENSTRA OPD	REALISASI CAPAIAN RENJA OPD TAHUN 2022	PRAKIRAAN CAPAIAN TARGET RENJA OPD TAHUN 2023	CAPAIAN KINERJA DAN KERANGKA PENDANAAN					KELOMPOK SASARAN	PRAKIRAAN MAJU RENCANA TAHUN 2025		PERANGKAT DAERAH PENANGGUNG JAWAB	
							TARGET 2024	PAGU INDIKATIF (Rp)	LOKASI	SUMBER DANA	PRIORITAS		TARGET	PAGU INDIKATIF (Rp)		
											NASIONAL					DAERAH
1	2	3	4	5	6	7	8	9	10	11	12	13	14	15	16	17
			<i>Jumlah Laporan Penyediaan Jasa Komunikasi, Sumber Daya Air dan Listrik yang Disediakan</i>				12 Laporan	932.771.120,00	- Kota Pasuruan, Semua Kecamatan, Semua Kel/Desa - Kota Pasuruan, Panggungrejo, Panggungrejo	DANA TRANSFER UMUM-DANA ALOKASI UMUM	Memperkuat Stabilitas Polhukhank am Dan Tra nsformasi Pelayanan Publik	PP7 - Peningkatan Ke tentraman, Ketertiban Umum dan peningkatan kualitas pelayanan publik bagi Masyarakat di Jawa Timur 7. Digitalisasi pelayanan publik mendukung aktivitas masyarakat	Sekretariat Daerah Kota Pasuruan		1.069.863.995,00	BAGIAN UMUM
	4.01.01.2.08.0004	Penyediaan Jasa Pelayanan Umum Kantor														
			<i>Jumlah Laporan Penyediaan Jasa Pelayanan Umum Kantor yang Disediakan</i>				12 Laporan	3.036.843.150,00	- Kota Pasuruan, Semua Kecamatan, Semua Kel/Desa - Kota Pasuruan, Panggungrejo, Panggungrejo	DANA TRANSFER UMUM-DANA ALOKASI UMUM	Memperkuat Stabilitas Polhukhank am Dan Tra nsformasi Pelayanan Publik	PP7 - Peningkatan Ke tentraman, Ketertiban Umum dan peningkatan kualitas pelayanan publik bagi Masyarakat di Jawa Timur 7. Digitalisasi pelayanan publik mendukung aktivitas masyarakat	Sekretariat Daerah Kota Pasuruan		3.317.003.310,00	BAGIAN UMUM
	4.01.01.2.09	Pemeliharaan Barang Milik Daerah Penunjang Urusan Pemerintahan Daerah	<i>Persentase Barang Milik Daerah yang dipelihara</i>	-			90 %	2.775.983.300,00			Memperkuat Stabilitas Polhukhank am Dan Tra nsformasi Pelayanan Publik	PP7 - Peningkatan Ke tentraman, Ketertiban Umum dan peningkatan kualitas pelayanan publik bagi Masyarakat di Jawa Timur 7. Digitalisasi pelayanan publik mendukung aktivitas masyarakat	Sekretariat Daerah Kota Pasuruan	-	3.275.311.314,00	BAGIAN UMUM
	4.01.01.2.09.0002	Penyediaan Jasa Pemeliharaan, Biaya Pemeliharaan, Pajak dan Perizinan Kendaraan Dinas Operasional atau Lapangan														

NO	KODE	URUSAN / BIDANG URUSAN / PROGRAM / KEGIATAN / SUB KEGIATAN	INDIKATOR PROGRAM / KEGIATAN / SUB KEGIATAN	TARGET AKHIR PERIODE RENSTRA OPD	REALISASI CAPAIAN RENJA OPD TAHUN 2022	PRAKIRAAN CAPAIAN TARGET RENJA OPD TAHUN 2023	CAPAIAN KINERJA DAN KERANGKA PENDANAAN					KELOMPOK SASARAN	PRAKIRAAN MAJU RENCANA TAHUN 2025		PERANGKAT DAERAH PENANGGUNG JAWAB	
							TARGET 2024	PAGU INDIKATIF (Rp)	LOKASI	SUMBER DANA	PRIORITAS		TARGET	PAGU INDIKATIF (Rp)		
											NASIONAL					DAERAH
1	2	3	4	5	6	7	8	9	10	11	12	13	14	15	16	17
			<i>Jumlah Kendaraan Dinas Operasional atau Lapangan yang Dipelihara dan dibayarkan Pajak dan Perizinannya</i>				50 Unit	1.688.540.000,00	- Kota Pasuruan, Semua Kecamatan, Semua Kel/Desa - Kota Pasuruan, Panggungrejo, Panggungrejo	DANA TRANSFER UMUM-DANA ALOKASI UMUM	Memperkuat Stabilitas Polhukhankam Dan Transformasi Pelayanan Publik	PP7 - Peningkatan Ke tentraman, Ketertiban Umum dan peningkatan kualitas pelayanan publik bagi Masyarakat di Jawa Timur 7. Digitalisasi pelayanan publik mendukung aktivitas masyarakat	Sekretariat Daerah Kota Pasuruan		1.710.988.400,00	BAGIAN UMUM
	4.01.01.2.09.0005	Pemeliharaan Mebel														
			<i>Jumlah Mebel yang Dipelihara</i>				5 Unit	82.852.500,00	- Kota Pasuruan, Semua Kecamatan, Semua Kel/Desa - Kota Pasuruan, Panggungrejo, Panggungrejo	DANA TRANSFER UMUM-DANA ALOKASI UMUM	Memperkuat Stabilitas Polhukhankam Dan Transformasi Pelayanan Publik	PP7 - Peningkatan Ke tentraman, Ketertiban Umum dan peningkatan kualitas pelayanan publik bagi Masyarakat di Jawa Timur 7. Digitalisasi pelayanan publik mendukung aktivitas masyarakat	Sekretariat Daerah Kota Pasuruan		102.616.470,00	BAGIAN UMUM
	4.01.01.2.09.0006	Pemeliharaan Peralatan dan Mesin Lainnya														
			<i>Jumlah Peralatan dan Mesin Lainnya yang Dipelihara</i>				5 Unit	288.194.800,00	- Kota Pasuruan, Semua Kecamatan, Semua Kel/Desa - Kota Pasuruan, Panggungrejo, Panggungrejo	DANA TRANSFER UMUM-DANA ALOKASI UMUM	Memperkuat Stabilitas Polhukhankam Dan Transformasi Pelayanan Publik	PP7 - Peningkatan Ke tentraman, Ketertiban Umum dan peningkatan kualitas pelayanan publik bagi Masyarakat di Jawa Timur 7. Digitalisasi pelayanan publik mendukung aktivitas masyarakat	Sekretariat Daerah Kota Pasuruan		330.565.708,00	BAGIAN UMUM
	4.01.01.2.09.0008	Pemeliharaan Aset Tak Berwujud														

NO	KODE	URUSAN / BIDANG URUSAN / PROGRAM / KEGIATAN / SUB KEGIATAN	INDIKATOR PROGRAM / KEGIATAN / SUB KEGIATAN	TARGET AKHIR PERIODE RENSTRA OPD	REALISASI CAPAIAN RENJA OPD TAHUN 2022	PRAKIRAAN CAPAIAN TARGET RENJA OPD TAHUN 2023	CAPAIAN KINERJA DAN KERANGKA PENDANAAN					KELOMPOK SASARAN	PRAKIRAAN MAJU RENCANA TAHUN 2025		PERANGKAT DAERAH PENANGGUNG JAWAB	
							TARGET 2024	PAGU INDIKATIF (Rp)	LOKASI	SUMBER DANA	PRIORITAS		TARGET	PAGU INDIKATIF (Rp)		
											NASIONAL					DAERAH
1	2	3	4	5	6	7	8	9	10	11	12	13	14	15	16	17
			<i>Jumlah Aset Tak Berwujud yang Dipelihara</i>				2 Unit	17.930.000,00	- Kota Pasuruan, Semua Kecamatan, Semua Kel/Desa - Kota Pasuruan, Panggungrejo, Panggungrejo	DANA TRANSFER UMUM-DANA ALOKASI UMUM	Memperkuat Stabilitas Polhukhankam Dan Transformasi Pelayanan Publik	PP7 - Peningkatan Kelembagaan, Ketertiban Umum dan peningkatan kualitas pelayanan publik bagi Masyarakat di Jawa Timur 7. Digitalisasi pelayanan publik mendukung aktivitas masyarakat	Sekretariat Daerah Kota Pasuruan		39.643.230,00	BAGIAN UMUM
	4.01.01.2.09.0009	Pemeliharaan/Rehabilitasi Gedung Kantor dan Bangunan Lainnya														
			<i>Jumlah Gedung Kantor dan Bangunan Lainnya yang Dipelihara/Direhabilitasi</i>				5 Unit	138.613.600,00	- Kota Pasuruan, Semua Kecamatan, Semua Kel/Desa - Kota Pasuruan, Panggungrejo, Panggungrejo	DANA TRANSFER UMUM-DANA ALOKASI UMUM	Memperkuat Stabilitas Polhukhankam Dan Transformasi Pelayanan Publik	PP7 - Peningkatan Kelembagaan, Ketertiban Umum dan peningkatan kualitas pelayanan publik bagi Masyarakat di Jawa Timur 7. Digitalisasi pelayanan publik mendukung aktivitas masyarakat	Sekretariat Daerah Kota Pasuruan		167.722.456,00	BAGIAN UMUM
	4.01.01.2.09.0010	Pemeliharaan/Rehabilitasi Sarana dan Prasarana Gedung Kantor atau Bangunan Lainnya														
			<i>Jumlah Sarana dan Prasarana Gedung Kantor atau Bangunan Lainnya yang Dipelihara/Direhabilitasi</i>				5 Unit	93.500.000,00	- Kota Pasuruan, Semua Kecamatan, Semua Kel/Desa - Kota Pasuruan, Panggungrejo, Panggungrejo	DANA TRANSFER UMUM-DANA ALOKASI UMUM	Memperkuat Stabilitas Polhukhankam Dan Transformasi Pelayanan Publik	PP7 - Peningkatan Kelembagaan, Ketertiban Umum dan peningkatan kualitas pelayanan publik bagi Masyarakat di Jawa Timur 7. Digitalisasi pelayanan publik mendukung aktivitas masyarakat	Sekretariat Daerah Kota Pasuruan		108.839.500,00	BAGIAN UMUM
	4.01.01.2.09.0011	Pemeliharaan/Rehabilitasi Sarana dan Prasarana Pendukung Gedung Kantor atau Bangunan Lainnya														

NO	KODE	URUSAN / BIDANG URUSAN / PROGRAM / KEGIATAN / SUB KEGIATAN	INDIKATOR PROGRAM / KEGIATAN / SUB KEGIATAN	TARGET AKHIR PERIODE RENSTRA OPD	REALISASI CAPAIAN RENJA OPD TAHUN 2022	PRAKIRAAN CAPAIAN TARGET RENJA OPD TAHUN 2023	CAPAIAN KINERJA DAN KERANGKA PENDANAAN					KELOMPOK SASARAN	PRAKIRAAN MAJU RENCANA TAHUN 2025		PERANGKAT DAERAH PENANGGUNG JAWAB	
							TARGET 2024	PAGU INDIKATIF (Rp)	LOKASI	SUMBER DANA	PRIORITAS		TARGET	PAGU INDIKATIF (Rp)		
											NASIONAL					DAERAH
1	2	3	4	5	6	7	8	9	10	11	12	13	14	15	16	17
			<i>Jumlah Sarana dan Prasarana Pendukung Gedung Kantor atau Bangunan Lainnya yang Dipelihara/Direhabilitasi</i>				5 Unit	466.352.400,00	- Kota Pasuruan, Semua Kecamatan, Semua Kel/Desa - Kota Pasuruan, Panggungrejo, Panggungrejo	DANA TRANSFER UMUM-DANA ALOKASI UMUM	Memperkuat Stabilitas Polhukhankam Dan Transformasi Pelayanan Publik	PP7 - Peningkatan Ketentraman, Ketertiban Umum dan peningkatan kualitas pelayanan publik bagi Masyarakat di Jawa Timur 7. Digitalisasi pelayanan publik mendukung aktivitas masyarakat	Sekretariat Daerah Kota Pasuruan		814.935.550,00	BAGIAN UMUM
	4.01.01.2.11	Administrasi Keuangan dan Operasional Kepala Daerah dan Wakil Kepala Daerah	<i>Persentase Administrasi Keuangan dan Operasional Kepala Daerah dan Wakil Kepala Daerah yang terpenuhi</i>	-			90 %	917.876.170,00			Memperkuat Stabilitas Polhukhankam Dan Transformasi Pelayanan Publik	PP7 - Peningkatan Ketentraman, Ketertiban Umum dan peningkatan kualitas pelayanan publik bagi Masyarakat di Jawa Timur 7. Digitalisasi pelayanan publik mendukung aktivitas masyarakat	Kepala Daerah Kota Pasuruan	-	1.091.274.492,00	BAGIAN UMUM
	4.01.01.2.11.0001	Penyediaan Gaji dan Tunjangan Kepala Daerah dan Wakil Kepala Daerah														
			<i>Jumlah Orang yang Menerima Gaji dan Tunjangan Kepala Daerah dan Wakil Kepala Daerah</i>				12 Orang/Bulan	186.000.170,00	- Kota Pasuruan, Semua Kecamatan, Semua Kel/Desa - Kota Pasuruan, Panggungrejo, Panggungrejo	DANA TRANSFER UMUM-DANA ALOKASI UMUM	Memperkuat Stabilitas Polhukhankam Dan Transformasi Pelayanan Publik	PP7 - Peningkatan Ketentraman, Ketertiban Umum dan peningkatan kualitas pelayanan publik bagi Masyarakat di Jawa Timur 7. Digitalisasi pelayanan publik mendukung aktivitas masyarakat	Kepala Daerah Kota Pasuruan		200.018.863,00	BAGIAN UMUM
	4.01.01.2.11.0002	Penyediaan Pakaian Dinas dan Atribut Kelengkapan Kepala Daerah dan Wakil Kepala Daerah														

NO	KODE	URUSAN / BIDANG URUSAN / PROGRAM / KEGIATAN / SUB KEGIATAN	INDIKATOR PROGRAM / KEGIATAN / SUB KEGIATAN	TARGET AKHIR PERIODE RENSTRA OPD	REALISASI CAPAIAN RENJA OPD TAHUN 2022	PRAKIRAAN CAPAIAN TARGET RENJA OPD TAHUN 2023	CAPAIAN KINERJA DAN KERANGKA PENDANAAN					KELOMPOK SASARAN	PRAKIRAAN MAJU RENCANA TAHUN 2025		PERANGKAT DAERAH PENANGGUNG JAWAB	
							TARGET 2024	PAGU INDIKATIF (Rp)	LOKASI	SUMBER DANA	PRIORITAS		TARGET	PAGU INDIKATIF (Rp)		
											NASIONAL					DAERAH
1	2	3	4	5	6	7	8	9	10	11	12	13	14	15	16	17
			<i>Jumlah Paket Pakaian Dinas dan Atribut Kelengkapan Kepala Daerah dan Wakil Kepala Daerah yang Disediakan</i>				4 Paket	132.106.000,00	- Kota Pasuruan, Semua Kecamatan, Semua Kel/Desa - Kota Pasuruan, Panggungrejo, Panggungrejo	DANA TRANSFER UMUM-DANA ALOKASI UMUM	Memperkuat Stabilitas Polhukhankam Dan Transformasi Pelayanan Publik	PP7 - Peningkatan Ke tentraman, Ketertiban Umum dan peningkatan kualitas pelayanan publik bagi Masyarakat di Jawa Timur 7. Digitalisasi pelayanan publik mendukung aktivitas masyarakat	Kepala Daerah Kota Pasuruan		159.848.260,00	BAGIAN UMUM
	4.01.01.2.11.0003	Pelaksanaan Medical Check Up Kepala Daerah dan Wakil Kepala Daerah														
			<i>Jumlah Orang yang Mengikuti Medical Check Up Kepala Daerah dan Wakil Kepala Daerah</i>				4 Orang	59.770.000,00	- Kota Pasuruan, Semua Kecamatan, Semua Kel/Desa - Kota Pasuruan, Panggungrejo, Panggungrejo	DANA TRANSFER UMUM-DANA ALOKASI UMUM	Memperkuat Stabilitas Polhukhankam Dan Transformasi Pelayanan Publik	PP7 - Peningkatan Ke tentraman, Ketertiban Umum dan peningkatan kualitas pelayanan publik bagi Masyarakat di Jawa Timur 7. Digitalisasi pelayanan publik mendukung aktivitas masyarakat	Kepala Daerah Kota Pasuruan		78.007.369,00	BAGIAN UMUM
	4.01.01.2.11.0004	Penyediaan Dana Penunjang Operasional Kepala Daerah dan Wakil Kepala Daerah														
			<i>Jumlah Orang yang Menerima Dana Penunjang Operasional Kepala Daerah dan Wakil Kepala Daerah</i>				12 Orang/Bulan	540.000.000,00	- Kota Pasuruan, Semua Kecamatan, Semua Kel/Desa - Kota Pasuruan, Panggungrejo, Panggungrejo	DANA TRANSFER UMUM-DANA ALOKASI UMUM	Memperkuat Stabilitas Polhukhankam Dan Transformasi Pelayanan Publik	PP7 - Peningkatan Ke tentraman, Ketertiban Umum dan peningkatan kualitas pelayanan publik bagi Masyarakat di Jawa Timur 7. Digitalisasi pelayanan publik mendukung aktivitas masyarakat	Kepala Daerah Kota Pasuruan		653.400.000,00	BAGIAN UMUM

NO	KODE	URUSAN / BIDANG URUSAN / PROGRAM / KEGIATAN / SUB KEGIATAN	INDIKATOR PROGRAM / KEGIATAN / SUB KEGIATAN	TARGET AKHIR PERIODE RENSTRA OPD	REALISASI CAPAIAN RENJA OPD TAHUN 2022	PRAKIRAAN CAPAIAN TARGET RENJA OPD TAHUN 2023	CAPAIAN KINERJA DAN KERANGKA PENDANAAN					KELOMPOK SASARAN	PRAKIRAAN MAJU RENCANA TAHUN 2025		PERANGKAT DAERAH PENANGGUNG JAWAB	
							TARGET 2024	PAGU INDIKATIF (Rp)	LOKASI	SUMBER DANA	PRIORITAS		TARGET	PAGU INDIKATIF (Rp)		
											NASIONAL					DAERAH
1	2	3	4	5	6	7	8	9	10	11	12	13	14	15	16	17
	4.01.01.2.12	Fasilitasi Kerumahaan Sekretariat Daerah	<i>Persentase Kebutuhan Rumah Tangga Kepala Daerah, Wakil Kepala Daerah dan Sekretaris Daerah yang terpenuhinya</i>	-			90 %	3.932.573.056,00			Memperkuat Stabilitas Polhukhankam Dan Transformasi Pelayanan Publik	PP7 - Peningkatan Ke tentraman, Ketertiban Umum dan peningkatan kualitas pelayanan publik bagi Masyarakat di Jawa Timur 7. Digitalisasi pelayanan publik mendukung aktivitas masyarakat	Sekretariat Daerah Kota Pasuruan	-	4.508.627.756,00	BAGIAN UMUM
	4.01.01.2.12.0001	Penyediaan Kebutuhan Rumah Tangga Kepala Daerah														
			<i>Jumlah Paket Kebutuhan Rumah Tangga Kepala Daerah yang Disediakan</i>				12 Paket	2.025.798.800,00	- Kota Pasuruan, Semua Kecamatan, Semua Kel/Desa - Kota Pasuruan, Panggungrejo, Panggungrejo	DANA TRANSFER UMUM-DANA ALOKASI UMUM	Memperkuat Stabilitas Polhukhankam Dan Transformasi Pelayanan Publik	PP7 - Peningkatan Ke tentraman, Ketertiban Umum dan peningkatan kualitas pelayanan publik bagi Masyarakat di Jawa Timur 7. Digitalisasi pelayanan publik mendukung aktivitas masyarakat	Sekretariat Daerah Kota Pasuruan		2.411.176.075,00	BAGIAN UMUM
	4.01.01.2.12.0002	Penyediaan Kebutuhan Rumah Tangga Wakil Kepala Daerah														
			<i>Jumlah Paket Kebutuhan Rumah Tangga Wakil Kepala Daerah yang Disediakan</i>				12 Paket	1.618.180.000,00	- Kota Pasuruan, Semua Kecamatan, Semua Kel/Desa - Kota Pasuruan, Panggungrejo, Panggungrejo	DANA TRANSFER UMUM-DANA ALOKASI UMUM	Memperkuat Stabilitas Polhukhankam Dan Transformasi Pelayanan Publik	PP7 - Peningkatan Ke tentraman, Ketertiban Umum dan peningkatan kualitas pelayanan publik bagi Masyarakat di Jawa Timur 7. Digitalisasi pelayanan publik mendukung aktivitas masyarakat	Sekretariat Daerah Kota Pasuruan		1.779.998.000,00	BAGIAN UMUM
	4.01.01.2.12.0003	Penyediaan Kebutuhan Rumah Tangga Sekretariat Daerah														

NO	KODE	URUSAN / BIDANG URUSAN / PROGRAM / KEGIATAN / SUB KEGIATAN	INDIKATOR PROGRAM / KEGIATAN / SUB KEGIATAN	TARGET AKHIR PERIODE RENSTRA OPD	REALISASI CAPAIAN RENJA OPD TAHUN 2022	PRAKIRAAN CAPAIAN TARGET RENJA OPD TAHUN 2023	CAPAIAN KINERJA DAN KERANGKA PENDANAAN						KELOMPOK SASARAN	PRAKIRAAN MAJU RENCANA TAHUN 2025		PERANGKAT DAERAH PENANGGUNG JAWAB
							TARGET 2024	PAGU INDIKATIF (Rp)	LOKASI	SUMBER DANA	PRIORITAS			TARGET	PAGU INDIKATIF (Rp)	
											NASIONAL	DAERAH				
1	2	3	4	5	6	7	8	9	10	11	12	13	14	15	16	17
			<i>Jumlah Paket Kebutuhan Rumah Tangga Sekretariat Daerah yang Disediakan</i>				12 Paket	288.594.256,00	- Kota Pasuruan, Semua Kecamatan, Semua Kel/Desa - Kota Pasuruan, Panggungrejo, Panggungrejo	DANA TRANSFER UMUM-DANA ALOKASI UMUM	Memperkuat Stabilitas Polhukhankam Dan Transformasi Pelayanan Publik	PP7 - Peningkatan Ketentraman, Ketertiban Umum dan peningkatan kualitas pelayanan publik bagi Masyarakat di Jawa Timur 7. Digitalisasi pelayanan publik mendukung aktivitas masyarakat	Sekretariat Daerah Kota Pasuruan		317.453.681,00	BAGIAN UMUM
		BAGIAN ORGANISASI						595.818.000,00							589.968.337,00	
	4	UNSUR PENDUKUNG URUSAN PEMERINTAHAN						595.818.000,00							589.968.337,00	
	4.01	SEKRETARIAT DAERAH						595.818.000,00							589.968.337,00	
1.	4.01.01	PROGRAM PENUNJANG URUSAN PEMERINTAHAN DAERAH KABUPATEN/KOTA	<i>persentase apaia area reformasi birokrasi</i>	-			64 nilai	595.818.000,00						-	589.968.337,00	
	4.01.01.2.13	Penataan Organisasi	<i>persentase perangkat daerah yang tepat fungsi dan ukuran</i>	-			100 %	595.818.000,00			-	PP7 - Peningkatan Ketentraman, Ketertiban Umum dan peningkatan kualitas pelayanan publik bagi Masyarakat di Jawa Timur 7. Digitalisasi pelayanan publik mendukung aktivitas masyarakat	-	-	589.968.337,00	BAGIAN ORGANISASI
	4.01.01.2.13.0001	Pengelolaan Kelembagaan dan Analisis Jabatan														

NO	KODE	URUSAN / BIDANG URUSAN / PROGRAM / KEGIATAN / SUB KEGIATAN	INDIKATOR PROGRAM / KEGIATAN / SUB KEGIATAN	TARGET AKHIR PERIODE RENSTRA OPD	REALISASI CAPAIAN RENJA OPD TAHUN 2022	PRAKIRAAN CAPAIAN TARGET RENJA OPD TAHUN 2023	CAPAIAN KINERJA DAN KERANGKA PENDANAAN					KELOMPOK SASARAN	PRAKIRAAN MAJU RENCANA TAHUN 2025		PERANGKAT DAERAH PENANGGUNG JAWAB		
							TARGET 2024	PAGU INDIKATIF (Rp)	LOKASI	SUMBER DANA	PRIORITAS		TARGET	PAGU INDIKATIF (Rp)			
											NASIONAL					DAERAH	
1	2	3	4	5	6	7	8	9	10	11	12	13	14	15	16	17	
			<i>Jumlah Dokumen Pengelolaan Kelembagaan dan Analisis Jabatan</i>				33 Dokumen	158.094.600,00	- Kota Pasuruan, Semua Kecamatan, Semua Kel/Desa	DANA TRANSFER UMUM-DANA ALOKASI UMUM	-	PP7 - Peningkatan Ke- tentraman, Ketertiban Umum dan peningkatan kualitas pelayanan publik bagi Masyarakat di Jawa Timur 7. Digitalisasi pelayanan publik mendukung aktivitas masyarakat	-		191.740.010,00	BAGIAN ORGANISASI	
	4.01.01.2.13.0002	Fasilitasi Pelayanan Publik dan Tata Laksana															
			<i>Jumlah Laporan Hasil Fasilitasi Pelayanan Publik dan Tata Laksana</i>				49 Laporan	212.859.000,00	- Kota Pasuruan, Semua Kecamatan, Semua Kel/Desa	DANA TRANSFER UMUM-DANA ALOKASI UMUM	-	PP7 - Peningkatan Ke- tentraman, Ketertiban Umum dan peningkatan kualitas pelayanan publik bagi Masyarakat di Jawa Timur 7. Digitalisasi pelayanan publik mendukung aktivitas masyarakat	-		188.405.514,00	BAGIAN ORGANISASI	
	4.01.01.2.13.0003	Peningkatan Kinerja dan Reformasi Birokrasi															
			<i>Jumlah Dokumen Peningkatan Kinerja dan Reformasi Birokrasi</i>				33 Dokumen	224.864.400,00	- Kota Pasuruan, Semua Kecamatan, Semua Kel/Desa	DANA TRANSFER UMUM-DANA ALOKASI UMUM	-	PP7 - Peningkatan Ke- tentraman, Ketertiban Umum dan peningkatan kualitas pelayanan publik bagi Masyarakat di Jawa Timur 7. Digitalisasi pelayanan publik mendukung aktivitas masyarakat	-		209.822.813,00	BAGIAN ORGANISASI	
								700.342.760,00							707.000.000,00		
BAGIAN ADMINISTRASI PEMERINTAHAN																	

NO	KODE	URUSAN / BIDANG URUSAN / PROGRAM / KEGIATAN / SUB KEGIATAN	INDIKATOR PROGRAM / KEGIATAN / SUB KEGIATAN	TARGET AKHIR PERIODE RENSTRA OPD	REALISASI CAPAIAN RENJA OPD TAHUN 2022	PRAKIRAAN CAPAIAN TARGET RENJA OPD TAHUN 2023	CAPAIAN KINERJA DAN KERANGKA PENDANAAN					KELOMPOK SASARAN	PRAKIRAAN MAJU RENCANA TAHUN 2025		PERANGKAT DAERAH PENANGGUNG JAWAB	
							TARGET 2024	PAGU INDIKATIF (Rp)	LOKASI	SUMBER DANA	PRIORITAS		TARGET	PAGU INDIKATIF (Rp)		
											NASIONAL					DAERAH
1	2	3	4	5	6	7	8	9	10	11	12	13	14	15	16	17
	4	UNSUR PENDUKUNG URUSAN PEMERINTAHAN						700.342.760,00							707.000.000,00	
	4.01	SEKRETARIAT DAERAH						700.342.760,00							707.000.000,00	
1.	4.01.02	PROGRAM PEMERINTAHAN DAN KESEJAHTERAAN RAKYAT	<i>Prosentase fasilitasi kerjasama yang ditindaklanjuti PD Persentase Kebijakan Bidang Pemerintahan yang ditindaklanjuti PD</i>	-			80 % 80 %	700.342.760,00						-	707.000.000,00	
	4.01.02.2.01	Administrasi Tata Pemerintahan	<i>Persentase rata - rata ketercapaian pelaksanaan program dukungan sasaran PD</i>	-			80 %	424.118.992,00			Memperkuat Stabilitas Polhukhankam Dan Transformasi Pelayanan Publik	PP7 - Peningkatan Ketentraman, Ketertiban Umum dan peningkatan kualitas pelayanan publik bagi Masyarakat di Jawa Timur 7. Digitalisasi pelayanan publik mendukung aktivitas masyarakat	Perangkat Daerah dan Kelurahan	-	430.000.000,00	BAGIAN ADMINISTRASI PEMERINTAHAN
	4.01.02.2.01.0001	Penataan Administrasi Pemerintahan														
			<i>Jumlah Dokumen Hasil Penataan Administrasi Pemerintahan</i>				10 Dokumen	194.016.922,00	- Kota Pasuruan, Semua Kecamatan, Semua Kel/Desa	DANA TRANSFER UMUM-DANA ALOKASI UMUM	Memperkuat Stabilitas Polhukhankam Dan Transformasi Pelayanan Publik	PP7 - Peningkatan Ketentraman, Ketertiban Umum dan peningkatan kualitas pelayanan publik bagi Masyarakat di Jawa Timur 7. Digitalisasi pelayanan publik mendukung aktivitas masyarakat	Perangkat Daerah dan Kelurahan		195.000.000,00	BAGIAN ADMINISTRASI PEMERINTAHAN
	4.01.02.2.01.0002	Pengelolaan Administrasi Kewilayahan														

NO	KODE	URUSAN / BIDANG URUSAN / PROGRAM / KEGIATAN / SUB KEGIATAN	INDIKATOR PROGRAM / KEGIATAN / SUB KEGIATAN	TARGET AKHIR PERIODE RENSTRA OPD	REALISASI CAPAIAN RENJA OPD TAHUN 2022	PRAKIRAAN CAPAIAN TARGET RENJA OPD TAHUN 2023	CAPAIAN KINERJA DAN KERANGKA PENDANAAN						KELOMPOK SASARAN	PRAKIRAAN MAJU RENCANA TAHUN 2025		PERANGKAT DAERAH PENANGGUNG JAWAB
							TARGET 2024	PAGU INDIKATIF (Rp)	LOKASI	SUMBER DANA	PRIORITAS			TARGET	PAGU INDIKATIF (Rp)	
											NASIONAL	DAERAH				
1	2	3	4	5	6	7	8	9	10	11	12	13	14	15	16	17
			<i>Jumlah Dokumen Hasil Pengelolaan Administrasi Kewilayahan</i>				45 Dokumen	119.789.516,00	- Kota Pasuruan, Semua Kecamatan, Semua Kel/Desa	DANA TRANSFER UMUM-DANA ALOKASI UMUM	Memperkuat Stabilitas Polhukhankam Dan Transformasi Pelayanan Publik	PP7 - Peningkatan Ke tentraman, Ketertiban Umum dan peningkatan kualitas pelayanan publik bagi Masyarakat di Jawa Timur 7. Digitalisasi pelayanan publik mendukung aktivitas masyarakat	Perangkat Daerah dan Kelurahan		120.000.000,00	BAGIAN ADMINISTRASI PEMERINTAHAN
	4.01.02.2.01.0003	Fasilitasi Pelaksanaan Otonomi Daerah														
			<i>Jumlah Dokumen Hasil Fasilitasi Pelaksanaan Otonomi Daerah</i>				44 Dokumen	110.312.554,00	- Kota Pasuruan, Semua Kecamatan, Semua Kel/Desa	DANA TRANSFER UMUM-DANA ALOKASI UMUM	Memperkuat Stabilitas Polhukhankam Dan Transformasi Pelayanan Publik	PP7 - Peningkatan Ke tentraman, Ketertiban Umum dan peningkatan kualitas pelayanan publik bagi Masyarakat di Jawa Timur 7. Digitalisasi pelayanan publik mendukung aktivitas masyarakat	Perangkat Daerah dan Kelurahan		115.000.000,00	BAGIAN ADMINISTRASI PEMERINTAHAN
	4.01.02.2.04	Fasilitasi Kerja Sama Daerah	<i>Persentase rata - rata ketercapaian pelaksanaan program dukungan sasaran PD</i>	-			80 %	276.223.768,00			Memperkuat Stabilitas Polhukhankam Dan Transformasi Pelayanan Publik	PP7 - Peningkatan Ke tentraman, Ketertiban Umum dan peningkatan kualitas pelayanan publik bagi Masyarakat di Jawa Timur 7. Digitalisasi pelayanan publik mendukung aktivitas masyarakat	Perangkat Daerah	-	277.000.000,00	BAGIAN ADMINISTRASI PEMERINTAHAN
	4.01.02.2.04.0001	Fasilitasi Kerja Sama Dalam Negeri														

NO	KODE	URUSAN / BIDANG URUSAN / PROGRAM / KEGIATAN / SUB KEGIATAN	INDIKATOR PROGRAM / KEGIATAN / SUB KEGIATAN	TARGET AKHIR PERIODE RENSTRA OPD	REALISASI CAPAIAN RENJA OPD TAHUN 2022	PRAKIRAAN CAPAIAN TARGET RENJA OPD TAHUN 2023	CAPAIAN KINERJA DAN KERANGKA PENDANAAN						KELOMPOK SASARAN	PRAKIRAAN MAJU RENCANA TAHUN 2025		PERANGKAT DAERAH PENANGGUNG JAWAB
							TARGET 2024	PAGU INDIKATIF (Rp)	LOKASI	SUMBER DANA	PRIORITAS			TARGET	PAGU INDIKATIF (Rp)	
											NASIONAL	DAERAH				
1	2	3	4	5	6	7	8	9	10	11	12	13	14	15	16	17
			<i>Jumlah Dokumen Hasil Fasilitasi Kerja Sama Dalam Negeri</i>				32 Dokumen	276.223.768,00	- Kota Pasuruan, Semua Kecamatan, Semua Kel/Desa	DANA TRANSFER UMUM-DANA ALOKASI UMUM	Memperkuat Stabilitas Polhukhankam Dan Transformasi Pelayanan Publik	PP7 - Peningkatan Ketentraman, Ketertiban Umum dan peningkatan kualitas pelayanan publik bagi Masyarakat di Jawa Timur 7. Digitalisasi pelayanan publik mendukung aktivitas masyarakat	Perangkat Daerah		277.000.000,00	BAGIAN ADMINISTRASI PEMERINTAHAN
BAGIAN ADMINISTRASI PEREKONOMIAN DAN SDA								623.191.570,00							685.510.727,00	
	4	UNSUR PENDUKUNG URUSAN PEMERINTAHAN						623.191.570,00							685.510.727,00	
	4.01	SEKRETARIAT DAERAH						623.191.570,00							685.510.727,00	
1.	4.01.03	PROGRAM PEREKONOMIAN DAN PEMBANGUNAN	<i>Persentase Kebijakan Perekonomian dan SDA yang ditindaklanjuti Perangkat Daerah</i>	-			85 %	623.191.570,00						-	685.510.727,00	
	4.01.03.2.01	Pelaksanaan Kebijakan Perekonomian	<i>Persentase Kebijakan Bidang Perekonomian yang ditindaklanjuti PD</i>	-			85 %	461.595.370,00			Memperkuat Ketahanan Ekonomi Untuk Pertumbuhan Yang Berkualitas dan Berkeadilan	PP7 - Peningkatan Ketentraman, Ketertiban Umum dan peningkatan kualitas pelayanan publik bagi Masyarakat di Jawa Timur 7. Digitalisasi pelayanan publik mendukung aktivitas masyarakat	Perusahaan Daerah dan Perangkat Daerah	-	507.754.907,00	BAGIAN ADMINISTRASI PEREKONOMIAN DAN SDA
	4.01.03.2.01.0001	Koordinasi, Sinkronisasi, Monitoring dan Evaluasi Kebijakan Pengelolaan BUMD dan BLUD														

NO	KODE	URUSAN / BIDANG URUSAN / PROGRAM / KEGIATAN / SUB KEGIATAN	INDIKATOR PROGRAM / KEGIATAN / SUB KEGIATAN	TARGET AKHIR PERIODE RENSTRA OPD	REALISASI CAPAIAN RENJA OPD TAHUN 2022	PRAKIRAAN CAPAIAN TARGET RENJA OPD TAHUN 2023	CAPAIAN KINERJA DAN KERANGKA PENDANAAN					KELOMPOK SASARAN	PRAKIRAAN MAJU RENCANA TAHUN 2025		PERANGKAT DAERAH PENANGGUNG JAWAB	
							TARGET 2024	PAGU INDIKATIF (Rp)	LOKASI	SUMBER DANA	PRIORITAS		TARGET	PAGU INDIKATIF (Rp)		
											NASIONAL					DAERAH
1	2	3	4	5	6	7	8	9	10	11	12	13	14	15	16	17
			<i>Jumlah Dokumen Hasil Koordinasi, Sinkronisasi, Monitoring dan Evaluasi Kebijakan Pengelolaan BUMD dan BLUD</i>				2 Dokumen	135.756.000,00	- Kota Pasuruan, Semua Kecamatan, Semua Kel/Desa	DANA TRANSFER UMUM-DANA ALOKASI UMUM	Memperkuat Ketahanan Ekonomi Untuk Pertumbuhan Yang Berkualitas dan Berkeadilan	PP7 - Peningkatan Ketentraman, Ketertiban Umum dan peningkatan kualitas pelayanan publik bagi Masyarakat di Jawa Timur 7. Digitalisasi pelayanan publik mendukung aktivitas masyarakat	Perusahaan Daerah dan Perangkat Daerah		149.331.600,00	BAGIAN ADMINISTRASI PEREKONOMIAN DAN SDA
	4.01.03.2.01.0002	Pengendalian dan Distribusi Perekonomian														
			<i>Jumlah Laporan Hasil Pengendalian dan Distribusi Perekonomian</i>				1 Laporan	75.747.300,00	- Kota Pasuruan, Semua Kecamatan, Semua Kel/Desa	DANA TRANSFER UMUM-DANA ALOKASI UMUM	Memperkuat Ketahanan Ekonomi Untuk Pertumbuhan Yang Berkualitas dan Berkeadilan	PP7 - Peningkatan Ketentraman, Ketertiban Umum dan peningkatan kualitas pelayanan publik bagi Masyarakat di Jawa Timur 7. Digitalisasi pelayanan publik mendukung aktivitas masyarakat	Perusahaan Daerah dan Perangkat Daerah		83.322.030,00	BAGIAN ADMINISTRASI PEREKONOMIAN DAN SDA
	4.01.03.2.01.0003	Perencanaan dan Pengawasan Ekonomi Mikro Kecil														
			<i>Jumlah Dokumen Hasil Perencanaan dan Pengawasan Ekonomi Mikro Kecil</i>				1 Dokumen	32.211.000,00	- Kota Pasuruan, Semua Kecamatan, Semua Kel/Desa	DANA TRANSFER UMUM-DANA ALOKASI UMUM	Memperkuat Ketahanan Ekonomi Untuk Pertumbuhan Yang Berkualitas dan Berkeadilan	PP7 - Peningkatan Ketentraman, Ketertiban Umum dan peningkatan kualitas pelayanan publik bagi Masyarakat di Jawa Timur 7. Digitalisasi pelayanan publik mendukung aktivitas masyarakat	Perusahaan Daerah dan Perangkat Daerah		35.432.100,00	BAGIAN ADMINISTRASI PEREKONOMIAN DAN SDA
	4.01.03.2.01.0004	Koordinasi, Sinkronisasi dan Evaluasi Kebijakan Pembentukan BLUD														

NO	KODE	URUSAN / BIDANG URUSAN / PROGRAM / KEGIATAN / SUB KEGIATAN	INDIKATOR PROGRAM / KEGIATAN / SUB KEGIATAN	TARGET AKHIR PERIODE RENSTRA OPD	REALISASI CAPAIAN RENJA OPD TAHUN 2022	PRAKIRAAN CAPAIAN TARGET RENJA OPD TAHUN 2023	CAPAIAN KINERJA DAN KERANGKA PENDANAAN					KELOMPOK SASARAN	PRAKIRAAN MAJU RENCANA TAHUN 2025		PERANGKAT DAERAH PENANGGUNG JAWAB	
							TARGET 2024	PAGU INDIKATIF (Rp)	LOKASI	SUMBER DANA	PRIORITAS		TARGET	PAGU INDIKATIF (Rp)		
											NASIONAL					DAERAH
1	2	3	4	5	6	7	8	9	10	11	12	13	14	15	16	17
			<i>Jumlah Dokumen Hasil Koordinasi, Sinkronisasi dan Evaluasi Kebijakan Pembentukan BLUD</i>				1 Dokumen	52.500.750,00	- Kota Pasuruan, Semua Kecamatan, Semua Kel/Desa	DANA TRANSFER UMUM-DANA ALOKASI UMUM	Memperkuat Ketahanan Ekonomi Untuk Pertumbuhan Yang Berkualitas dan Berkeadilan	PP7 - Peningkatan Ketentraman, Ketertiban Umum dan peningkatan kualitas pelayanan publik bagi Masyarakat di Jawa Timur 7. Digitalisasi pelayanan publik mendukung aktivitas masyarakat	Perusahaan Daerah dan Perangkat Daerah		57.750.825,00	BAGIAN ADMINISTRASI PEREKONOMIAN DAN SDA
	4.01.03.2.01.0005	Koordinasi, Sinkronisasi dan Evaluasi Kebijakan Pendirian BUMD														
			<i>Jumlah Dokumen Hasil Koordinasi, Sinkronisasi dan Evaluasi Kebijakan Pendirian BUMD</i>				1 Dokumen	165.380.320,00	- Kota Pasuruan, Semua Kecamatan, Semua Kel/Desa	DANA TRANSFER UMUM-DANA ALOKASI UMUM	Memperkuat Ketahanan Ekonomi Untuk Pertumbuhan Yang Berkualitas dan Berkeadilan	PP7 - Peningkatan Ketentraman, Ketertiban Umum dan peningkatan kualitas pelayanan publik bagi Masyarakat di Jawa Timur 7. Digitalisasi pelayanan publik mendukung aktivitas masyarakat	Perusahaan Daerah dan Perangkat Daerah		181.918.352,00	BAGIAN ADMINISTRASI PEREKONOMIAN DAN SDA
	4.01.03.2.04	Pemantauan Kebijakan Sumber Daya Alam	<i>Persentase Kebijakan Bidang SDA yang ditindaklanjuti PD</i>	-			85 %	161.596.200,00			Memperkuat Ketahanan Ekonomi Untuk Pertumbuhan Yang Berkualitas dan Berkeadilan	PP7 - Peningkatan Ketentraman, Ketertiban Umum dan peningkatan kualitas pelayanan publik bagi Masyarakat di Jawa Timur 7. Digitalisasi pelayanan publik mendukung aktivitas masyarakat	Perangkat Daerah dan Masyarakat	-	177.755.820,00	BAGIAN ADMINISTRASI PEREKONOMIAN DAN SDA
	4.01.03.2.04.0001	Koordinasi, Sinkronisasi dan Evaluasi Kebijakan Pertanian, Kehutanan, Kelautan, dan Perikanan														

NO	KODE	URUSAN / BIDANG URUSAN / PROGRAM / KEGIATAN / SUB KEGIATAN	INDIKATOR PROGRAM / KEGIATAN / SUB KEGIATAN	TARGET AKHIR PERIODE RENSTRA OPD	REALISASI CAPAIAN RENJA OPD TAHUN 2022	PRAKIRAAN CAPAIAN TARGET RENJA OPD TAHUN 2023	CAPAIAN KINERJA DAN KERANGKA PENDANAAN					KELOMPOK SASARAN	PRAKIRAAN MAJU RENCANA TAHUN 2025		PERANGKAT DAERAH PENANGGUNG JAWAB		
							TARGET 2024	PAGU INDIKATIF (Rp)	LOKASI	SUMBER DANA	PRIORITAS		TARGET	PAGU INDIKATIF (Rp)			
											NASIONAL					DAERAH	
1	2	3	4	5	6	7	8	9	10	11	12	13	14	15	16	17	
			<i>Jumlah Dokumen Hasil Koordinasi, Sinkronisasi, dan Evaluasi Kebijakan Urusan Pertanian, Pangan, Kehutanan, Kelautan dan Perikanan, Perdagangan, Perindustrian, KUKM, Penanaman Modal, Tenaga Kerja</i>				2 Dokumen	129.266.500,00	- Kota Pasuruan, Semua Kecamatan, Semua Kel/Desa	DANA TRANSFER UMUM-DANA ALOKASI UMUM, DBH CUKAI HASIL TEMBAKAU (CHT)	Memperkuat Ketahanan Ekonomi Untuk Pertumbuhan Yang Berkualitas dan Berkeadilan	PP7 - Peningkatan Ketentraman, Ketertiban Umum dan peningkatan kualitas pelayanan publik bagi Masyarakat di Jawa Timur 7. Digitalisasi pelayanan publik mendukung aktivitas masyarakat	Perangkat Daerah dan Masyarakat		142.193.150,00	BAGIAN ADMINISTRASI PEREKONOMIAN DAN SDA	
	4.01.03.2.04.0002	Koordinasi, Sinkronisasi dan Evaluasi Kebijakan Pertambangan dan Lingkungan Hidup															
			<i>Jumlah Dokumen Hasil Koordinasi, Sinkronisasi, dan Evaluasi Kebijakan Urusan Pertambangan dan Sumber Daya Mineral, Lingkungan Hidup, Kominfo, Perhubungan, Statistik, Persandian</i>				1 Dokumen	2.020.000,00	- Kota Pasuruan, Semua Kecamatan, Semua Kel/Desa	DANA TRANSFER UMUM-DANA ALOKASI UMUM	Memperkuat Ketahanan Ekonomi Untuk Pertumbuhan Yang Berkualitas dan Berkeadilan	PP7 - Peningkatan Ketentraman, Ketertiban Umum dan peningkatan kualitas pelayanan publik bagi Masyarakat di Jawa Timur 7. Digitalisasi pelayanan publik mendukung aktivitas masyarakat	Perangkat Daerah dan Masyarakat		2.222.000,00	BAGIAN ADMINISTRASI PEREKONOMIAN DAN SDA	
	4.01.03.2.04.0003	Koordinasi, Sinkronisasi dan Evaluasi Kebijakan Energi dan Air															
			<i>Jumlah Dokumen Hasil Koordinasi, Sinkronisasi, dan Evaluasi Kebijakan Urusan Energi dan Air, Pekerjaan Umum dan Penataan Ruang, Perumahan Rakyat dan Kawasan Permukiman, Pertanahan</i>				1 Dokumen	30.309.700,00	- Kota Pasuruan, Semua Kecamatan, Semua Kel/Desa	DANA TRANSFER UMUM-DANA ALOKASI UMUM	Memperkuat Ketahanan Ekonomi Untuk Pertumbuhan Yang Berkualitas dan Berkeadilan	PP7 - Peningkatan Ketentraman, Ketertiban Umum dan peningkatan kualitas pelayanan publik bagi Masyarakat di Jawa Timur 7. Digitalisasi pelayanan publik mendukung aktivitas masyarakat	Perangkat Daerah dan Masyarakat		33.340.670,00	BAGIAN ADMINISTRASI PEREKONOMIAN DAN SDA	
		BAGIAN ADMINISTRASI PEMBANGUNAN							671.933.280,00							799.329.000,00	

NO	KODE	URUSAN / BIDANG URUSAN / PROGRAM / KEGIATAN / SUB KEGIATAN	INDIKATOR PROGRAM / KEGIATAN / SUB KEGIATAN	TARGET AKHIR PERIODE RENSTRA OPD	REALISASI CAPAIAN RENJA OPD TAHUN 2022	PRAKIRAAN CAPAIAN TARGET RENJA OPD TAHUN 2023	CAPAIAN KINERJA DAN KERANGKA PENDANAAN						KELOMPOK SASARAN	PRAKIRAAN MAJU RENCANA TAHUN 2025		PERANGKAT DAERAH PENANGGUNG JAWAB
							TARGET 2024	PAGU INDIKATIF (Rp)	LOKASI	SUMBER DANA	PRIORITAS			TARGET	PAGU INDIKATIF (Rp)	
											NASIONAL	DAERAH				
1	2	3	4	5	6	7	8	9	10	11	12	13	14	15	16	17
	4	UNSUR PENDUKUNG URUSAN PEMERINTAHAN						671.933.280,00							799.329.000,00	
	4.01	SEKRETARIAT DAERAH						671.933.280,00							799.329.000,00	
1.	4.01.03	PROGRAM PEREKONOMIAN DAN PEMBANGUNAN	<i>Prosentase kebijakan bidang pembangunan yang ditindaklanjuti Perangkat Daerah</i>	-			100 %	671.933.280,00						-	799.329.000,00	
	4.01.03.2.02	Pelaksanaan Administrasi Pembangunan	<i>Prosentase dokumen administrasi pembangunan yang disusun</i>	-			100 %	671.933.280,00			Meningkatkan Sumber Daya Manusia Yang Berkualitas Dan Berdaya Saing	PP7 - Peningkatan Ke tentraman, Ketertiban Umum dan peningkatan kualitas pelayanan publik bagi Masyarakat di Jawa Timur 7. Digitalisasi pelayanan publik mendukung aktivitas masyarakat	Perangkat Daerah	-	799.329.000,00	BAGIAN ADMINISTRASI PEMBANGUNAN
	4.01.03.2.02.0001	Fasilitasi Penyusunan Program Pembangunan														
			<i>Jumlah Dokumen Hasil Fasilitasi Penyusunan Program Pembangunan Daerah</i>				2 Dokumen	386.938.280,00	- Kota Pasuruan, Semua Kecamatan, Semua Kel/Desa	DANA TRANSFER UMUM-DANA ALOKASI UMUM	Meningkatkan Sumber Daya Manusia Yang Berkualitas Dan Berdaya Saing	PP7 - Peningkatan Ke tentraman, Ketertiban Umum dan peningkatan kualitas pelayanan publik bagi Masyarakat di Jawa Timur 7. Digitalisasi pelayanan publik mendukung aktivitas masyarakat	Perangkat Daerah		485.829.000,00	BAGIAN ADMINISTRASI PEMBANGUNAN
	4.01.03.2.02.0002	Pengendalian dan Evaluasi Program Pembangunan														
			<i>Jumlah Laporan Hasil Pengendalian dan Evaluasi Program Pembangunan</i>				12 Laporan	134.996.300,00	- Kota Pasuruan, Semua Kecamatan, Semua Kel/Desa	DANA TRANSFER UMUM-DANA ALOKASI UMUM	Meningkatkan Sumber Daya Manusia Yang Berkualitas Dan Berdaya Saing	7. Digitalisasi pelayanan publik mendukung aktivitas masyarakat	Perangkat Daerah		148.500.000,00	BAGIAN ADMINISTRASI PEMBANGUNAN
	4.01.03.2.02.0003	Pengelolaan Evaluasi dan Pelaporan Pelaksanaan Pembangunan														

NO	KODE	URUSAN / BIDANG URUSAN / PROGRAM / KEGIATAN / SUB KEGIATAN	INDIKATOR PROGRAM / KEGIATAN / SUB KEGIATAN	TARGET AKHIR PERIODE RENSTRA OPD	REALISASI CAPAIAN RENJA OPD TAHUN 2022	PRAKIRAAN CAPAIAN TARGET RENJA OPD TAHUN 2023	CAPAIAN KINERJA DAN KERANGKA PENDANAAN						KELOMPOK SASARAN	PRAKIRAAN MAJU RENCANA TAHUN 2025		PERANGKAT DAERAH PENANGGUNG JAWAB
							TARGET 2024	PAGU INDIKATIF (Rp)	LOKASI	SUMBER DANA	PRIORITAS			TARGET	PAGU INDIKATIF (Rp)	
											NASIONAL	DAERAH				
1	2	3	4	5	6	7	8	9	10	11	12	13	14	15	16	17
			<i>Jumlah Laporan Hasil Pengelolaan Evaluasi dan Pelaporan Pelaksanaan Pembangunan</i>				12 Laporan	149.998.700,00	- Kota Pasuruan, Semua Kecamatan, Semua Kel/Desa	DANA TRANSFER UMUM-DANA ALOKASI UMUM	Meningkatk an Sumber Daya Manusia Yang Berkualitas Dan Berdaya Saing	PP7 - Peni ngkatan Ke tentraman, Ketertiban Umum dan peningkata n kualitas pelayanan publik bagi Masyarakat di Jawa Timur 7. Digitalisasi pelayanan publik mendukung aktivitas masyarakat	Perangkat Daerah		165.000.000,00	BAGIAN ADMINISTRASI PEMBANGUNAN
BAGIAN PENGADAAN BARANG DAN JASA								588.067.700,00							1.175.000.000,00	
	4	UNSUR PENDUKUNG URUSAN PEMERINTAHAN						588.067.700,00							1.175.000.000,00	
	4.01	SEKRETARIAT DAERAH						588.067.700,00							1.175.000.000,00	
1.	4.01.03	PROGRAM PEREKONOMIAN DAN PEMBANGUNAN	<i>Persentase PD tertib administrasi pengadaan barang dan jasa IKM pelayanan pengadaan barang dan jasa</i>	-			90 % 90 Indeks	588.067.700,00						-	1.175.000.000,00	
	4.01.03.2.03	Pengelolaan Pengadaan Barang dan Jasa	<i>Persentase PD tertib Pengadaan Barang dan Jasa</i>	-			90 %	588.067.700,00			Memperku at Ketahanan Ekonomi Untuk Pertu mbuhan Yang Berkualitas dan Berkeadilan	PP7 - Peni ngkatan Ke tentraman, Ketertiban Umum dan peningkata n kualitas pelayanan publik bagi Masyarakat di Jawa Timur 7. Digitalisasi pelayanan publik mendukung aktivitas masyarakat	Masyarakat dan Perangkat Daerah	-	1.175.000.000,00	BAGIAN PENGADAAN BARANG DAN JASA
	4.01.03.2.03.0001	Pengelolaan Pengadaan Barang dan Jasa														

NO	KODE	URUSAN / BIDANG URUSAN / PROGRAM / KEGIATAN / SUB KEGIATAN	INDIKATOR PROGRAM / KEGIATAN / SUB KEGIATAN	TARGET AKHIR PERIODE RENSTRA OPD	REALISASI CAPAIAN RENJA OPD TAHUN 2022	PRAKIRAAN CAPAIAN TARGET RENJA OPD TAHUN 2023	CAPAIAN KINERJA DAN KERANGKA PENDANAAN					KELOMPOK SASARAN	PRAKIRAAN MAJU RENCANA TAHUN 2025		PERANGKAT DAERAH PENANGGUNG JAWAB		
							TARGET 2024	PAGU INDIKATIF (Rp)	LOKASI	SUMBER DANA	PRIORITAS		TARGET	PAGU INDIKATIF (Rp)			
											NASIONAL					DAERAH	
1	2	3	4	5	6	7	8	9	10	11	12	13	14	15	16	17	
			<i>Jumlah Dokumen Hasil Pengelolaan Pengadaan Barang dan Jasa</i>				110 Dokumen	220.000.000,00	- Kota Pasuruan, Semua Kecamatan, Semua Kel/Desa	DANA TRANSFER UMUM-DANA ALOKASI UMUM	Memperkuat Ketahanan Ekonomi Untuk Pertumbuhan Yang Berkualitas dan Berkeadilan	PP7 - Peningkatan Ketentraman, Ketertiban Umum dan peningkatan kualitas pelayanan publik bagi Masyarakat di Jawa Timur 7. Digitalisasi pelayanan publik mendukung aktivitas masyarakat	Masyarakat dan Perangkat Daerah		375.000.000,00	BAGIAN PENGADAAN BARANG DAN JASA	
	4.01.03.2.03.0002	Pengelolaan Layanan Pengadaan Secara Elektronik															
			<i>Jumlah Dokumen Hasil Layanan Pengadaan Secara Elektronik</i>				660 Dokumen	85.000.000,00	- Kota Pasuruan, Semua Kecamatan, Semua Kel/Desa	DANA TRANSFER UMUM-DANA BAGI HASIL	Memperkuat Ketahanan Ekonomi Untuk Pertumbuhan Yang Berkualitas dan Berkeadilan	PP7 - Peningkatan Ketentraman, Ketertiban Umum dan peningkatan kualitas pelayanan publik bagi Masyarakat di Jawa Timur 7. Digitalisasi pelayanan publik mendukung aktivitas masyarakat	Masyarakat dan Perangkat Daerah		200.000.000,00	BAGIAN PENGADAAN BARANG DAN JASA	
	4.01.03.2.03.0003	Pembinaan dan Advokasi Pengadaan Barang dan Jasa															
			<i>Jumlah Orang yang Mengikuti Pembinaan dan Advokasi Pengadaan Barang dan Jasa</i>				40 Orang	283.067.700,00	- Kota Pasuruan, Semua Kecamatan, Semua Kel/Desa	DANA TRANSFER UMUM-DANA BAGI HASIL	Memperkuat Ketahanan Ekonomi Untuk Pertumbuhan Yang Berkualitas dan Berkeadilan	PP7 - Peningkatan Ketentraman, Ketertiban Umum dan peningkatan kualitas pelayanan publik bagi Masyarakat di Jawa Timur 7. Digitalisasi pelayanan publik mendukung aktivitas masyarakat	Masyarakat dan Perangkat Daerah		600.000.000,00	BAGIAN PENGADAAN BARANG DAN JASA	
		BAGIAN HUKUM							1.473.000.000,00							1.620.300.000,00	

NO	KODE	URUSAN / BIDANG URUSAN / PROGRAM / KEGIATAN / SUB KEGIATAN	INDIKATOR PROGRAM / KEGIATAN / SUB KEGIATAN	TARGET AKHIR PERIODE RENSTRA OPD	REALISASI CAPAIAN RENJA OPD TAHUN 2022	PRAKIRAAN CAPAIAN TARGET RENJA OPD TAHUN 2023	CAPAIAN KINERJA DAN KERANGKA PENDANAAN						KELOMPOK SASARAN	PRAKIRAAN MAJU RENCANA TAHUN 2025		PERANGKAT DAERAH PENANGGUNG JAWAB
							TARGET 2024	PAGU INDIKATIF (Rp)	LOKASI	SUMBER DANA	PRIORITAS			TARGET	PAGU INDIKATIF (Rp)	
											NASIONAL	DAERAH				
1	2	3	4	5	6	7	8	9	10	11	12	13	14	15	16	17
	4	UNSUR PENDUKUNG URUSAN PEMERINTAHAN						1.473.000.000,00							1.620.300.000,00	
	4.01	SEKRETARIAT DAERAH						1.473.000.000,00							1.620.300.000,00	
1.	4.01.02	PROGRAM PEMERINTAHAN DAN KESEJAHTERAAN RAKYAT	SKM Pelayanan Hukum	-			B Nilai	1.473.000.000,00						-	1.620.300.000,00	
	4.01.02.2.03	Fasilitasi dan Koordinasi Hukum	Persentase Ketercapaian Kinerja Sub Kegiatan	-			90 %	1.473.000.000,00			Memperkuat Stabilitas Polhukhankam Dan Transformasi Pelayanan Publik	PP7 - Peningkatan Ketentraman, Ketertiban Umum dan peningkatan kualitas pelayanan publik bagi Masyarakat di Jawa Timur 7. Digitalisasi pelayanan publik mendukung aktivitas masyarakat	Perangkat Daerah dan Masyarakat Kota Pasuruan	-	1.620.300.000,00	BAGIAN HUKUM
	4.01.02.2.03.0001	Fasilitasi Penyusunan Produk Hukum Daerah														
			Jumlah Produk Hukum Daerah yang Disusun				300 Dokumen	568.856.100,00	- Kota Pasuruan, Semua Kecamatan, Semua Kel/Desa	DANA TRANSFER UMUM-DANA ALOKASI UMUM	Memperkuat Stabilitas Polhukhankam Dan Transformasi Pelayanan Publik	PP7 - Peningkatan Ketentraman, Ketertiban Umum dan peningkatan kualitas pelayanan publik bagi Masyarakat di Jawa Timur 7. Digitalisasi pelayanan publik mendukung aktivitas masyarakat	Perangkat Daerah dan Masyarakat Kota Pasuruan		547.800.000,00	BAGIAN HUKUM
	4.01.02.2.03.0002	Fasilitasi Bantuan Hukum														

NO	KODE	URUSAN / BIDANG URUSAN / PROGRAM / KEGIATAN / SUB KEGIATAN	INDIKATOR PROGRAM / KEGIATAN / SUB KEGIATAN	TARGET AKHIR PERIODE RENSTRA OPD	REALISASI CAPAIAN RENJA OPD TAHUN 2022	PRAKIRAAN CAPAIAN TARGET RENJA OPD TAHUN 2023	CAPAIAN KINERJA DAN KERANGKA PENDANAAN					KELOMPOK SASARAN	PRAKIRAAN MAJU RENCANA TAHUN 2025		PERANGKAT DAERAH PENANGGUNG JAWAB	
							TARGET 2024	PAGU INDIKATIF (Rp)	LOKASI	SUMBER DANA	PRIORITAS		TARGET	PAGU INDIKATIF (Rp)		
											NASIONAL					DAERAH
1	2	3	4	5	6	7	8	9	10	11	12	13	14	15	16	17
			<i>Jumlah Kasus yang Mendapatkan Fasilitas Bantuan Hukum</i>				12 Kasus	679.114.300,00	- Kota Pasuruan, Semua Kecamatan, Semua Kel/Desa	DANA TRANSFER UMUM-DANA ALOKASI UMUM	Memperkuat Stabilitas Polhukhankam Dan Transformasi Pelayanan Publik	PP7 - Peningkatan Kelembagaan, Ketertiban Umum dan peningkatan kualitas pelayanan publik bagi Masyarakat di Jawa Timur 7. Digitalisasi pelayanan publik mendukung aktivitas masyarakat	Perangkat Daerah dan Masyarakat Kota Pasuruan		825.000.000,00	BAGIAN HUKUM
	4.01.02.2.03.0003	Pendokumentasian Produk Hukum dan Pengelolaan Informasi Hukum														
			<i>Jumlah Produk Hukum dan Pengelolaan Informasi Hukum yang Didokumentasi</i>				300 Dokumen	225.029.600,00	- Kota Pasuruan, Semua Kecamatan, Semua Kel/Desa	DANA TRANSFER UMUM-DANA ALOKASI UMUM	Memperkuat Stabilitas Polhukhankam Dan Transformasi Pelayanan Publik	PP7 - Peningkatan Kelembagaan, Ketertiban Umum dan peningkatan kualitas pelayanan publik bagi Masyarakat di Jawa Timur 7. Digitalisasi pelayanan publik mendukung aktivitas masyarakat	Perangkat Daerah dan Masyarakat Kota Pasuruan		247.500.000,00	BAGIAN HUKUM
		BAGIAN PROTOKOL DAN KOMUNIKASI PIMPINAN						1.227.000.000,00						1.349.700.000,00		
	4	UNSUR PENDUKUNG URUSAN PEMERINTAHAN						1.227.000.000,00							1.349.700.000,00	
	4.01	SEKRETARIAT DAERAH						1.227.000.000,00							1.349.700.000,00	
1.	4.01.01	PROGRAM PENUNJANG URUSAN PEMERINTAHAN DAERAH KABUPATEN/KOTA	<i>Prosentase Layanan Kebutuhan Pimpinan yang Terasilitasi</i>	-			90 %	1.227.000.000,00						-	1.349.700.000,00	

NO	KODE	URUSAN / BIDANG URUSAN / PROGRAM / KEGIATAN / SUB KEGIATAN	INDIKATOR PROGRAM / KEGIATAN / SUB KEGIATAN	TARGET AKHIR PERIODE RENSTRA OPD	REALISASI CAPAIAN RENJA OPD TAHUN 2022	PRAKIRAAN CAPAIAN TARGET RENJA OPD TAHUN 2023	CAPAIAN KINERJA DAN KERANGKA PENDANAAN						KELOMPOK SASARAN	PRAKIRAAN MAJU RENCANA TAHUN 2025		PERANGKAT DAERAH PENANGGUNG JAWAB	
							TARGET 2024	PAGU INDIKATIF (Rp)	LOKASI	SUMBER DANA	PRIORITAS			TARGET	PAGU INDIKATIF (Rp)		
											NASIONAL	DAERAH					
1	2	3	4	5	6	7	8	9	10	11	12	13	14	15	16	17	
			<i>Jumlah Dokumen Hasil Fasilitasi Pengelolaan Bina Mental Spiritual</i>				11 Dokumen	4.495.083.900,00	- Semua Kota/Kab, Semua Kecamatan, Semua Kel/Desa - Kota Pasuruan, Semua Kecamatan, Semua Kel/Desa	DANA TRANSFER UMUM-DANA ALOKASI UMUM	Memperkuat Stabilitas Polhukhankam Dan Transformasi Pelayanan Publik	PP7 - Peningkatan Kelembagaan, Ketertiban Umum dan peningkatan kualitas pelayanan publik bagi Masyarakat di Jawa Timur 7. Digitalisasi pelayanan publik mendukung aktivitas masyarakat	Masyarakat		7.392.861.190,00	BAGIAN KESEJATERAAN RAKYAT	
	4.01.02.2.02.0002	Pelaksanaan Kebijakan, Evaluasi, dan Capaian Kinerja Terkait Kesejahteraan Sosial															
			<i>Jumlah Dokumen Hasil Kebijakan, Evaluasi, dan Capaian Kinerja Terkait Kesejahteraan Sosial yang Meliputi Urusan Sosial, Transmigrasi, Kesehatan, Pemberdayaan Perempuan dan Perlindungan Anak, Administrasi Kependudukan Dan Pencatatan Sipil, Pemberdayaan Masyarakat dan Desa, Pengendalian Penduduk dan KB</i>				10 Dokumen	594.768.200,00	- Kota Pasuruan, Semua Kecamatan, Semua Kel/Desa	DANA TRANSFER UMUM-DANA ALOKASI UMUM	Memperkuat Stabilitas Polhukhankam Dan Transformasi Pelayanan Publik	PP7 - Peningkatan Kelembagaan, Ketertiban Umum dan peningkatan kualitas pelayanan publik bagi Masyarakat di Jawa Timur 7. Digitalisasi pelayanan publik mendukung aktivitas masyarakat	Masyarakat		4.235.484.000,00	BAGIAN KESEJATERAAN RAKYAT	
	4.01.02.2.02.0003	Pelaksanaan Kebijakan, Evaluasi, dan Capaian Kinerja Terkait Kesejahteraan Masyarakat															
			<i>Jumlah Dokumen Hasil Kebijakan, Evaluasi, dan Capaian Kinerja Terkait Kesejahteraan Masyarakat yang Meliputi Urusan Kepemudaan dan Olahraga, Pariwisata, Pendidikan, Kebudayaan, Perpustakaan, Kearsipan, Trantibum Linmas</i>				1 Dokumen	70.000.000,00	- Kota Pasuruan, Semua Kecamatan, Semua Kel/Desa	DANA TRANSFER UMUM-DANA ALOKASI UMUM	Memperkuat Stabilitas Polhukhankam Dan Transformasi Pelayanan Publik	PP7 - Peningkatan Kelembagaan, Ketertiban Umum dan peningkatan kualitas pelayanan publik bagi Masyarakat di Jawa Timur 7. Digitalisasi pelayanan publik mendukung aktivitas masyarakat	Masyarakat		200.000.000,00	BAGIAN KESEJATERAAN RAKYAT	
		SEKRETARIAT DPRD							49.999.999.346,00							57.517.767.192,00	

NO	KODE	URUSAN / BIDANG URUSAN / PROGRAM / KEGIATAN / SUB KEGIATAN	INDIKATOR PROGRAM / KEGIATAN / SUB KEGIATAN	TARGET AKHIR PERIODE RENSTRA OPD	REALISASI CAPAIAN RENJA OPD TAHUN 2022	PRAKIRAAN CAPAIAN TARGET RENJA OPD TAHUN 2023	CAPAIAN KINERJA DAN KERANGKA PENDANAAN						KELOMPOK SASARAN	PRAKIRAAN MAJU RENCANA TAHUN 2025		PERANGKAT DAERAH PENANGGUNG JAWAB
							TARGET 2024	PAGU INDIKATIF (Rp)	LOKASI	SUMBER DANA	PRIORITAS			TARGET	PAGU INDIKATIF (Rp)	
											NASIONAL	DAERAH				
1	2	3	4	5	6	7	8	9	10	11	12	13	14	15	16	17
	4	UNSUR PENDUKUNG URUSAN PEMERINTAHAN						49.999.999.346,00							57.517.767.192,00	
	4.02	SEKRETARIAT DPRD						49.999.999.346,00							57.517.767.192,00	
1.	4.02.01	PROGRAM PENUNJANG URUSAN PEMERINTAHAN DAERAH KABUPATEN/KOTA	Nilai Reformasi Birokrasi Persentase kebutuhan penunjang pemerintahan yang terfasilitasi	-			62 Nilai 100 %	29.748.743.216,00						-	37.733.939.888,00	
	4.02.01.2.01	Perencanaan, Penganggaran, dan Evaluasi Kinerja Perangkat Daerah	Persentase dokumen perencanaan dan Laporan Evaluasi kinerja yang tersusun tepat waktu	-			100 %	221.872.400,00			Memperkuat Stabilitas Polhukhankam Dan Transformasi Pelayanan Publik	PP7 - Peningkatan Ke tentraman, Ketertiban Umum dan peningkatan kualitas pelayanan publik bagi Masyarakat di Jawa Timur 7. Digitalisasi pelayanan publik mendukung aktivitas masyarakat	Sekretariat DPRD	-	280.437.300,00	SEKRETARIAT DPRD
	4.02.01.2.01.0001	Penyusunan Dokumen Perencanaan Perangkat Daerah														
			Jumlah Dokumen Perencanaan Perangkat Daerah				8 Dokumen	10.012.000,00	- Kota Pasuruan, Semua Kecamatan, Semua Kel/Desa	DANA TRANSFER UMUM-DANA ALOKASI UMUM	Memperkuat Stabilitas Polhukhankam Dan Transformasi Pelayanan Publik	PP7 - Peningkatan Ke tentraman, Ketertiban Umum dan peningkatan kualitas pelayanan publik bagi Masyarakat di Jawa Timur 7. Digitalisasi pelayanan publik mendukung aktivitas masyarakat	Sekretariat DPRD		28.337.300,00	SEKRETARIAT DPRD
	4.02.01.2.01.0006	Koordinasi dan Penyusunan Laporan Capaian Kinerja dan Ikhtisar Realisasi Kinerja SKPD														

NO	KODE	URUSAN / BIDANG URUSAN / PROGRAM / KEGIATAN / SUB KEGIATAN	INDIKATOR PROGRAM / KEGIATAN / SUB KEGIATAN	TARGET AKHIR PERIODE RENSTRA OPD	REALISASI CAPAIAN RENJA OPD TAHUN 2022	PRAKIRAAN CAPAIAN TARGET RENJA OPD TAHUN 2023	CAPAIAN KINERJA DAN KERANGKA PENDANAAN					KELOMPOK SASARAN	PRAKIRAAN MAJU RENCANA TAHUN 2025		PERANGKAT DAERAH PENANGGUNG JAWAB	
							TARGET 2024	PAGU INDIKATIF (Rp)	LOKASI	SUMBER DANA	PRIORITAS		TARGET	PAGU INDIKATIF (Rp)		
											NASIONAL					DAERAH
1	2	3	4	5	6	7	8	9	10	11	12	13	14	15	16	17
			<i>Jumlah Laporan Capaian Kinerja dan Ikhtisar Realisasi Kinerja SKPD dan Laporan Hasil Koordinasi Penyusunan Laporan Capaian Kinerja dan Ikhtisar Realisasi Kinerja SKPD</i>				5 Laporan	1.860.400,00	- Kota Pasuruan, Semua Kecamatan, Semua Kel/Desa	DANA TRANSFER UMUM-DANA ALOKASI UMUM	Memperkuat Stabilitas Polhukhankam Dan Transformasi Pelayanan Publik	PP7 - Peningkatan Ketertarikan, Ketertiban Umum dan peningkatan kualitas pelayanan publik bagi Masyarakat di Jawa Timur 7. Digitalisasi pelayanan publik mendukung aktivitas masyarakat	Sekretariat DPRD		22.100.000,00	SEKRETARIAT DPRD
	4.02.01.2.01.0007	Evaluasi Kinerja Perangkat Daerah														
			<i>Jumlah Laporan Evaluasi Kinerja Perangkat Daerah</i>				2 Laporan	210.000.000,00	- Kota Pasuruan, Semua Kecamatan, Semua Kel/Desa	DANA TRANSFER UMUM-DANA ALOKASI UMUM	Memperkuat Stabilitas Polhukhankam Dan Transformasi Pelayanan Publik	PP7 - Peningkatan Ketertarikan, Ketertiban Umum dan peningkatan kualitas pelayanan publik bagi Masyarakat di Jawa Timur 7. Digitalisasi pelayanan publik mendukung aktivitas masyarakat	Sekretariat DPRD		230.000.000,00	SEKRETARIAT DPRD
	4.02.01.2.02	Administrasi Keuangan Perangkat Daerah	<i>Persentase laporan keuangan yang tersusun tepat waktu</i>	-			100 %	4.160.991.906,00			Memperkuat Stabilitas Polhukhankam Dan Transformasi Pelayanan Publik	PP7 - Peningkatan Ketertarikan, Ketertiban Umum dan peningkatan kualitas pelayanan publik bagi Masyarakat di Jawa Timur 7. Digitalisasi pelayanan publik mendukung aktivitas masyarakat	Sekretariat DPRD	-	5.201.845.356,00	SEKRETARIAT DPRD
	4.02.01.2.02.0001	Penyediaan Gaji dan Tunjangan ASN														

NO	KODE	URUSAN / BIDANG URUSAN / PROGRAM / KEGIATAN / SUB KEGIATAN	INDIKATOR PROGRAM / KEGIATAN / SUB KEGIATAN	TARGET AKHIR PERIODE RENSTRA OPD	REALISASI CAPAIAN RENJA OPD TAHUN 2022	PRAKIRAAN CAPAIAN TARGET RENJA OPD TAHUN 2023	CAPAIAN KINERJA DAN KERANGKA PENDANAAN					KELOMPOK SASARAN	PRAKIRAAN MAJU RENCANA TAHUN 2025		PERANGKAT DAERAH PENANGGUNG JAWAB	
							TARGET 2024	PAGU INDIKATIF (Rp)	LOKASI	SUMBER DANA	PRIORITAS		TARGET	PAGU INDIKATIF (Rp)		
											NASIONAL					DAERAH
1	2	3	4	5	6	7	8	9	10	11	12	13	14	15	16	17
			<i>Jumlah Orang yang Menerima Gaji dan Tunjangan ASN</i>				28 Orang/bulan	4.077.359.906,00	- Kota Pasuruan, Semua Kecamatan, Semua Kel/Desa	DANA TRANSFER UMUM-DANA ALOKASI UMUM	Memperkuat Stabilitas Polhukhankam Dan Transformasi Pelayanan Publik	PP7 - Peningkatan Kelembagaan, Ketertiban Umum dan peningkatan kualitas pelayanan publik bagi Masyarakat di Jawa Timur 7. Digitalisasi pelayanan publik mendukung aktivitas masyarakat	Sekretariat DPRD		5.065.279.156,00	SEKRETARIAT DPRD
	4.02.01.2.02.0005	Koordinasi dan Penyusunan Laporan Keuangan Akhir Tahun SKPD														
			<i>Jumlah Laporan Keuangan Akhir Tahun SKPD dan Laporan Hasil Koordinasi Penyusunan Laporan Keuangan Akhir Tahun SKPD</i>				1 Laporan	1.827.000,00	- Kota Pasuruan, Semua Kecamatan, Semua Kel/Desa	DANA TRANSFER UMUM-DANA ALOKASI UMUM	Memperkuat Stabilitas Polhukhankam Dan Transformasi Pelayanan Publik	PP7 - Peningkatan Kelembagaan, Ketertiban Umum dan peningkatan kualitas pelayanan publik bagi Masyarakat di Jawa Timur 7. Digitalisasi pelayanan publik mendukung aktivitas masyarakat	Sekretariat DPRD		5.000.000,00	SEKRETARIAT DPRD
	4.02.01.2.02.0007	Koordinasi dan Penyusunan Laporan Keuangan Bulanan/ Triwulanan/ Semesteran SKPD														
			<i>Jumlah Laporan Keuangan Bulanan/ Triwulanan/ Semesteran SKPD dan Laporan Koordinasi Penyusunan Laporan Keuangan Bulanan/Triwulanan/Semesteran SKPD</i>				12 Laporan	81.805.000,00	- Kota Pasuruan, Semua Kecamatan, Semua Kel/Desa	DANA TRANSFER UMUM-DANA ALOKASI UMUM	Memperkuat Stabilitas Polhukhankam Dan Transformasi Pelayanan Publik	PP7 - Peningkatan Kelembagaan, Ketertiban Umum dan peningkatan kualitas pelayanan publik bagi Masyarakat di Jawa Timur 7. Digitalisasi pelayanan publik mendukung aktivitas masyarakat	Sekretariat DPRD		131.566.200,00	SEKRETARIAT DPRD

NO	KODE	URUSAN / BIDANG URUSAN / PROGRAM / KEGIATAN / SUB KEGIATAN	INDIKATOR PROGRAM / KEGIATAN / SUB KEGIATAN	TARGET AKHIR PERIODE RENSTRA OPD	REALISASI CAPAIAN RENJA OPD TAHUN 2022	PRAKIRAAN CAPAIAN TARGET RENJA OPD TAHUN 2023	CAPAIAN KINERJA DAN KERANGKA PENDANAAN					KELOMPOK SASARAN	PRAKIRAAN MAJU RENCANA TAHUN 2025		PERANGKAT DAERAH PENANGGUNG JAWAB	
							TARGET 2024	PAGU INDIKATIF (Rp)	LOKASI	SUMBER DANA	PRIORITAS		TARGET	PAGU INDIKATIF (Rp)		
											NASIONAL					DAERAH
1	2	3	4	5	6	7	8	9	10	11	12	13	14	15	16	17
	4.02.01.2.03	Administrasi Barang Milik Daerah pada Perangkat Daerah	<i>Persentase laporan barang milik daerah yang tersusun tepat waktu</i>	-			100 %	149.904.000,00			Memperkuat Stabilitas Polhukhankam Dan Transformasi Pelayanan Publik	PP7 - Peningkatan Kelembagaan, Ketertiban Umum dan peningkatan kualitas pelayanan publik bagi Masyarakat di Jawa Timur 7. Digitalisasi pelayanan publik mendukung aktivitas masyarakat	Sekretariat DPRD	-	117.490.070,00	SEKRETARIAT DPRD
	4.02.01.2.03.0005	Rekonsiliasi dan Penyusunan Laporan Barang Milik Daerah pada SKPD														
			<i>Jumlah Laporan Rekonsiliasi dan Penyusunan Laporan Barang Milik Daerah pada SKPD</i>				12 Laporan	149.904.000,00	- Kota Pasuruan, Semua Kecamatan, Semua Kel/Desa	DANA TRANSFER UMUM-DANA ALOKASI UMUM	Memperkuat Stabilitas Polhukhankam Dan Transformasi Pelayanan Publik	PP7 - Peningkatan Kelembagaan, Ketertiban Umum dan peningkatan kualitas pelayanan publik bagi Masyarakat di Jawa Timur 7. Digitalisasi pelayanan publik mendukung aktivitas masyarakat	Sekretariat DPRD		117.490.070,00	SEKRETARIAT DPRD
	4.02.01.2.05	Administrasi Kepegawaian Perangkat Daerah	<i>Persentase SDM aparatur yang meningkat kompetensinya</i>	-			100 %	490.640.000,00			Memperkuat Stabilitas Polhukhankam Dan Transformasi Pelayanan Publik	PP7 - Peningkatan Kelembagaan, Ketertiban Umum dan peningkatan kualitas pelayanan publik bagi Masyarakat di Jawa Timur 7. Digitalisasi pelayanan publik mendukung aktivitas masyarakat	Sekretariat DPRD	-	2.078.664.400,00	SEKRETARIAT DPRD
	4.02.01.2.05.0003	Pendataan dan Pengolahan Administrasi Kepegawaian														

NO	KODE	URUSAN / BIDANG URUSAN / PROGRAM / KEGIATAN / SUB KEGIATAN	INDIKATOR PROGRAM / KEGIATAN / SUB KEGIATAN	TARGET AKHIR PERIODE RENSTRA OPD	REALISASI CAPAIAN RENJA OPD TAHUN 2022	PRAKIRAAN CAPAIAN TARGET RENJA OPD TAHUN 2023	CAPAIAN KINERJA DAN KERANGKA PENDANAAN					KELOMPOK SASARAN	PRAKIRAAN MAJU RENCANA TAHUN 2025		PERANGKAT DAERAH PENANGGUNG JAWAB	
							TARGET 2024	PAGU INDIKATIF (Rp)	LOKASI	SUMBER DANA	PRIORITAS		TARGET	PAGU INDIKATIF (Rp)		
											NASIONAL					DAERAH
1	2	3	4	5	6	7	8	9	10	11	12	13	14	15	16	17
			<i>Jumlah Dokumen Pendataan dan Pengolahan Administrasi Kepegawaian</i>				8 Dokumen	113.640.000,00	- Kota Pasuruan, Semua Kecamatan, Semua Kel/Desa - Kota Pasuruan, Panggungrejo, Kandangasapi	DANA TRANSFER UMUM-DANA ALOKASI UMUM	Memperkuat Stabilitas Polhukhankam Dan Transformasi Pelayanan Publik	PP7 - Peningkatan Kelembagaan, Ketertiban Umum dan peningkatan kualitas pelayanan publik bagi Masyarakat di Jawa Timur 7. Digitalisasi pelayanan publik mendukung aktivitas masyarakat	Sekretariat DPRD		1.268.664.400,00	SEKRETARIAT DPRD
	4.02.01.2.05.0011	Bimbingan Teknis Implementasi Peraturan Perundang-Undangan														
			<i>Jumlah Orang yang Mengikuti Bimbingan Teknis Implementasi Peraturan Perundang-Undangan</i>				54 Orang	377.000.000,00	- Kota Pasuruan, Semua Kecamatan, Semua Kel/Desa	DANA TRANSFER UMUM-DANA ALOKASI UMUM	Memperkuat Stabilitas Polhukhankam Dan Transformasi Pelayanan Publik	PP7 - Peningkatan Kelembagaan, Ketertiban Umum dan peningkatan kualitas pelayanan publik bagi Masyarakat di Jawa Timur 7. Digitalisasi pelayanan publik mendukung aktivitas masyarakat	Sekretariat DPRD		810.000.000,00	SEKRETARIAT DPRD
	4.02.01.2.06	Administrasi Umum Perangkat Daerah	<i>Persentase terpenuhinya layanan administrasi perkantoran</i>	-			100 %	2.424.406.300,00			Memperkuat Stabilitas Polhukhankam Dan Transformasi Pelayanan Publik	PP7 - Peningkatan Kelembagaan, Ketertiban Umum dan peningkatan kualitas pelayanan publik bagi Masyarakat di Jawa Timur 7. Digitalisasi pelayanan publik mendukung aktivitas masyarakat	Sekretariat DPRD	-	8.585.402.800,00	SEKRETARIAT DPRD
	4.02.01.2.06.0001	Penyediaan Komponen Instalasi Listrik/Penerangan Bangunan Kantor														

NO	KODE	URUSAN / BIDANG URUSAN / PROGRAM / KEGIATAN / SUB KEGIATAN	INDIKATOR PROGRAM / KEGIATAN / SUB KEGIATAN	TARGET AKHIR PERIODE RENSTRA OPD	REALISASI CAPAIAN RENJA OPD TAHUN 2022	PRAKIRAAN CAPAIAN TARGET RENJA OPD TAHUN 2023	CAPAIAN KINERJA DAN KERANGKA PENDANAAN					KELOMPOK SASARAN	PRAKIRAAN MAJU RENCANA TAHUN 2025		PERANGKAT DAERAH PENANGGUNG JAWAB	
							TARGET 2024	PAGU INDIKATIF (Rp)	LOKASI	SUMBER DANA	PRIORITAS		TARGET	PAGU INDIKATIF (Rp)		
											NASIONAL					DAERAH
1	2	3	4	5	6	7	8	9	10	11	12	13	14	15	16	17
			<i>Jumlah Paket Komponen Instalasi Listrik/Penerangan Bangunan Kantor yang Disediakan</i>				2 Paket	20.164.400,00	- Kota Pasuruan, Semua Kecamatan, Semua Kel/Desa	DANA TRANSFER UMUM-DANA ALOKASI UMUM	Memperkuat Stabilitas Polhukhankam Dan Transformasi Pelayanan Publik	PP7 - Peningkatan Ke tentraman, Ketertiban Umum dan peningkatan kualitas pelayanan publik bagi Masyarakat di Jawa Timur 7. Digitalisasi pelayanan publik mendukung aktivitas masyarakat	Sekretariat DPRD		41.000.000,00	SEKRETARIAT DPRD
	4.02.01.2.06.0003	Penyediaan Peralatan Rumah Tangga														
			<i>Jumlah Paket Peralatan Rumah Tangga yang Disediakan</i>				3 Paket	500.000.000,00	- Kota Pasuruan, Semua Kecamatan, Semua Kel/Desa	DANA TRANSFER UMUM-DANA ALOKASI UMUM	Memperkuat Stabilitas Polhukhankam Dan Transformasi Pelayanan Publik	PP7 - Peningkatan Ke tentraman, Ketertiban Umum dan peningkatan kualitas pelayanan publik bagi Masyarakat di Jawa Timur 7. Digitalisasi pelayanan publik mendukung aktivitas masyarakat	Sekretariat DPRD		0,00	SEKRETARIAT DPRD
	4.02.01.2.06.0004	Penyediaan Bahan Logistik Kantor														
			<i>Jumlah Paket Bahan Logistik Kantor yang Disediakan</i>				4 Paket	233.550.400,00	- Kota Pasuruan, Semua Kecamatan, Semua Kel/Desa	DANA TRANSFER UMUM-DANA ALOKASI UMUM	Memperkuat Stabilitas Polhukhankam Dan Transformasi Pelayanan Publik	PP7 - Peningkatan Ke tentraman, Ketertiban Umum dan peningkatan kualitas pelayanan publik bagi Masyarakat di Jawa Timur 7. Digitalisasi pelayanan publik mendukung aktivitas masyarakat	Sekretariat DPRD		260.000.000,00	SEKRETARIAT DPRD
	4.02.01.2.06.0005	Penyediaan Barang Cetak dan Penggandaan														

NO	KODE	URUSAN / BIDANG URUSAN / PROGRAM / KEGIATAN / SUB KEGIATAN	INDIKATOR PROGRAM / KEGIATAN / SUB KEGIATAN	TARGET AKHIR PERIODE RENSTRA OPD	REALISASI CAPAIAN RENJA OPD TAHUN 2022	PRAKIRAAN CAPAIAN TARGET RENJA OPD TAHUN 2023	CAPAIAN KINERJA DAN KERANGKA PENDANAAN					KELOMPOK SASARAN	PRAKIRAAN MAJU RENCANA TAHUN 2025		PERANGKAT DAERAH PENANGGUNG JAWAB	
							TARGET 2024	PAGU INDIKATIF (Rp)	LOKASI	SUMBER DANA	PRIORITAS		TARGET	PAGU INDIKATIF (Rp)		
											NASIONAL					DAERAH
1	2	3	4	5	6	7	8	9	10	11	12	13	14	15	16	17
			<i>Jumlah Paket Barang Cetak dan Penggandaan yang Disediakan</i>				3 Paket	323.076.600,00	- Kota Pasuruan, Semua Kecamatan, Semua Kel/Desa	DANA TRANSFER UMUM-DANA ALOKASI UMUM	Memperkuat Stabilitas Polhukhankam Dan Transformasi Pelayanan Publik	PP7 - Peningkatan Ke tentraman, Ketertiban Umum dan peningkatan kualitas pelayanan publik bagi Masyarakat di Jawa Timur 7. Digitalisasi pelayanan publik mendukung aktivitas masyarakat	Sekretariat DPRD		468.592.800,00	SEKRETARIAT DPRD
	4.02.01.2.06.0006	Penyediaan Bahan Bacaan dan Peraturan Perundang-undangan														
			<i>Jumlah Dokumen Bahan Bacaan dan Peraturan Perundang-Undangan yang Disediakan</i>				12 Dokumen	47.946.000,00	- Kota Pasuruan, Semua Kecamatan, Semua Kel/Desa	DANA TRANSFER UMUM-DANA ALOKASI UMUM	Memperkuat Stabilitas Polhukhankam Dan Transformasi Pelayanan Publik	PP7 - Peningkatan Ke tentraman, Ketertiban Umum dan peningkatan kualitas pelayanan publik bagi Masyarakat di Jawa Timur 7. Digitalisasi pelayanan publik mendukung aktivitas masyarakat	Sekretariat DPRD		97.500.000,00	SEKRETARIAT DPRD
	4.02.01.2.06.0008	Fasilitasi Kunjungan Tamu														
			<i>Jumlah Laporan Fasilitasi Kunjungan Tamu</i>				12 Laporan	569.818.000,00	- Kota Pasuruan, Semua Kecamatan, Semua Kel/Desa	DANA TRANSFER UMUM-DANA ALOKASI UMUM	Memperkuat Stabilitas Polhukhankam Dan Transformasi Pelayanan Publik	PP7 - Peningkatan Ke tentraman, Ketertiban Umum dan peningkatan kualitas pelayanan publik bagi Masyarakat di Jawa Timur 7. Digitalisasi pelayanan publik mendukung aktivitas masyarakat	Sekretariat DPRD		480.000.000,00	SEKRETARIAT DPRD
	4.02.01.2.06.0009	Penyelenggaraan Rapat Koordinasi dan Konsultasi SKPD														

NO	KODE	URUSAN / BIDANG URUSAN / PROGRAM / KEGIATAN / SUB KEGIATAN	INDIKATOR PROGRAM / KEGIATAN / SUB KEGIATAN	TARGET AKHIR PERIODE RENSTRA OPD	REALISASI CAPAIAN RENJA OPD TAHUN 2022	PRAKIRAAN CAPAIAN TARGET RENJA OPD TAHUN 2023	CAPAIAN KINERJA DAN KERANGKA PENDANAAN					KELOMPOK SASARAN	PRAKIRAAN MAJU RENCANA TAHUN 2025		PERANGKAT DAERAH PENANGGUNG JAWAB	
							TARGET 2024	PAGU INDIKATIF (Rp)	LOKASI	SUMBER DANA	PRIORITAS		TARGET	PAGU INDIKATIF (Rp)		
											NASIONAL					DAERAH
1	2	3	4	5	6	7	8	9	10	11	12	13	14	15	16	17
			<i>Jumlah Unit Peralatan dan Mesin Lainnya yang Disediakan</i>				33 Unit	1.616.952.300,00	- Kota Pasuruan, Semua Kecamatan, Semua Kel/Desa	DANA TRANSFER UMUM-DANA ALOKASI UMUM	Memperkuat Stabilitas Polhukhankam Dan Transformasi Pelayanan Publik	PP7 - Peningkatan Ke tentraman, Ketertiban Umum dan peningkatan kualitas pelayanan publik bagi Masyarakat di Jawa Timur 7. Digitalisasi pelayanan publik mendukung aktivitas masyarakat	Sekretariat DPRD		1.057.185.000,00	SEKRETARIAT DPRD
	4.02.01.2.08	Penyediaan Jasa Penunjang Urusan Pemerintahan Daerah	<i>Persentase terpenuhinya jasa penunjang layanan perkantoran</i>	-			100 %	1.185.968.900,00			Memperkuat Stabilitas Polhukhankam Dan Transformasi Pelayanan Publik	PP7 - Peningkatan Ke tentraman, Ketertiban Umum dan peningkatan kualitas pelayanan publik bagi Masyarakat di Jawa Timur 7. Digitalisasi pelayanan publik mendukung aktivitas masyarakat	Sekretariat DPRD	-	781.785.800,00	SEKRETARIAT DPRD
	4.02.01.2.08.0001	Penyediaan Jasa Surat Menyurat														
			<i>Jumlah Laporan Penyediaan Jasa Surat Menyurat</i>				12 Laporan	15.000.000,00	- Kota Pasuruan, Semua Kecamatan, Semua Kel/Desa	DANA TRANSFER UMUM-DANA ALOKASI UMUM	Memperkuat Stabilitas Polhukhankam Dan Transformasi Pelayanan Publik	PP7 - Peningkatan Ke tentraman, Ketertiban Umum dan peningkatan kualitas pelayanan publik bagi Masyarakat di Jawa Timur 7. Digitalisasi pelayanan publik mendukung aktivitas masyarakat	Sekretariat DPRD		15.000.000,00	SEKRETARIAT DPRD
	4.02.01.2.08.0002	Penyediaan Jasa Komunikasi, Sumber Daya Air dan Listrik														

NO	KODE	URUSAN / BIDANG URUSAN / PROGRAM / KEGIATAN / SUB KEGIATAN	INDIKATOR PROGRAM / KEGIATAN / SUB KEGIATAN	TARGET AKHIR PERIODE RENSTRA OPD	REALISASI CAPAIAN RENJA OPD TAHUN 2022	PRAKIRAAN CAPAIAN TARGET RENJA OPD TAHUN 2023	CAPAIAN KINERJA DAN KERANGKA PENDANAAN					KELOMPOK SASARAN	PRAKIRAAN MAJU RENCANA TAHUN 2025		PERANGKAT DAERAH PENANGGUNG JAWAB	
							TARGET 2024	PAGU INDIKATIF (Rp)	LOKASI	SUMBER DANA	PRIORITAS		TARGET	PAGU INDIKATIF (Rp)		
											NASIONAL					DAERAH
1	2	3	4	5	6	7	8	9	10	11	12	13	14	15	16	17
			<i>Jumlah Laporan Penyediaan Jasa Komunikasi, Sumber Daya Air dan Listrik yang Disediakan</i>				12 Laporan	497.611.800,00	- Kota Pasuruan, Semua Kecamatan, Semua Kel/Desa	DANA TRANSFER UMUM-DANA ALOKASI UMUM	Memperkuat Stabilitas Polhukhank am Dan Tra nsformasi Pelayanan Publik	PP7 - Peningkatan Ke tentraman, Ketertiban Umum dan peningkatan kualitas pelayanan publik bagi Masyarakat di Jawa Timur 7. Digitalisasi pelayanan publik mendukung aktivitas masyarakat	Sekretariat DPRD		474.000.000,00	SEKRETARIAT DPRD
	4.02.01.2.08.0004	Penyediaan Jasa Pelayanan Umum Kantor														
			<i>Jumlah Laporan Penyediaan Jasa Pelayanan Umum Kantor yang Disediakan</i>				12 Laporan	673.357.100,00	- Kota Pasuruan, Semua Kecamatan, Semua Kel/Desa	DANA TRANSFER UMUM-DANA ALOKASI UMUM	Memperkuat Stabilitas Polhukhank am Dan Tra nsformasi Pelayanan Publik	PP7 - Peningkatan Ke tentraman, Ketertiban Umum dan peningkatan kualitas pelayanan publik bagi Masyarakat di Jawa Timur 7. Digitalisasi pelayanan publik mendukung aktivitas masyarakat	Sekretariat DPRD		292.785.800,00	SEKRETARIAT DPRD
	4.02.01.2.09	Pemeliharaan Barang Milik Daerah Penunjang Urusan Pemerintahan Daerah	<i>Persentase barang milik daerah yang terpelihara</i>	-			90 %	1.923.095.300,00			Memperkuat Stabilitas Polhukhank am Dan Tra nsformasi Pelayanan Publik	PP7 - Peningkatan Ke tentraman, Ketertiban Umum dan peningkatan kualitas pelayanan publik bagi Masyarakat di Jawa Timur 7. Digitalisasi pelayanan publik mendukung aktivitas masyarakat	Sekretariat DPRD	-	2.086.701.282,00	SEKRETARIAT DPRD
	4.02.01.2.09.0001	Penyediaan Jasa Pemeliharaan, Biaya Pemeliharaan, dan Pajak Kendaraan Perorangan Dinas atau Kendaraan Dinas Jabatan														

NO	KODE	URUSAN / BIDANG URUSAN / PROGRAM / KEGIATAN / SUB KEGIATAN	INDIKATOR PROGRAM / KEGIATAN / SUB KEGIATAN	TARGET AKHIR PERIODE RENSTRA OPD	REALISASI CAPAIAN RENJA OPD TAHUN 2022	PRAKIRAAN CAPAIAN TARGET RENJA OPD TAHUN 2023	CAPAIAN KINERJA DAN KERANGKA PENDANAAN					KELOMPOK SASARAN	PRAKIRAAN MAJU RENCANA TAHUN 2025		PERANGKAT DAERAH PENANGGUNG JAWAB	
							TARGET 2024	PAGU INDIKATIF (Rp)	LOKASI	SUMBER DANA	PRIORITAS		TARGET	PAGU INDIKATIF (Rp)		
											NASIONAL					DAERAH
1	2	3	4	5	6	7	8	9	10	11	12	13	14	15	16	17
			<i>Jumlah Gedung Kantor dan Bangunan Lainnya yang Dipelihara/Direhabilitasi</i>				1 Unit	978.897.700,00	- Kota Pasuruan, Semua Kecamatan, Semua Kel/Desa	DANA TRANSFER UMUM-DANA ALOKASI UMUM	Memperkuat Stabilitas Polhukhankam Dan Transformasi Pelayanan Publik	PP7 - Peningkatan Ketentraman, Ketertiban Umum dan peningkatan kualitas pelayanan publik bagi Masyarakat di Jawa Timur 7. Digitalisasi pelayanan publik mendukung aktivitas masyarakat	Sekretariat DPRD		1.233.969.420,00	SEKRETARIAT DPRD
	4.02.01.2.15	Layanan Keuangan dan Kesejahteraan DPRD	<i>Persentase terpenuhinya layanan keuangan dan kesejahteraan DPRD</i>	-			100 %	16.682.378.110,00			Memperkuat Stabilitas Polhukhankam Dan Transformasi Pelayanan Publik	PP7 - Peningkatan Ketentraman, Ketertiban Umum dan peningkatan kualitas pelayanan publik bagi Masyarakat di Jawa Timur 7. Digitalisasi pelayanan publik mendukung aktivitas masyarakat	Sekretariat DPRD	-	16.652.581.890,00	SEKRETARIAT DPRD
	4.02.01.2.15.0001	Penyelenggaraan Administrasi Keuangan DPRD														
			<i>Jumlah Anggota DPRD yang Menerima Hak Keuangan DPRD</i>				30 Orang/Bulan	16.182.714.390,00	- Kota Pasuruan, Semua Kecamatan, Semua Kel/Desa	DANA TRANSFER UMUM-DANA ALOKASI UMUM	Memperkuat Stabilitas Polhukhankam Dan Transformasi Pelayanan Publik	PP7 - Peningkatan Ketentraman, Ketertiban Umum dan peningkatan kualitas pelayanan publik bagi Masyarakat di Jawa Timur 7. Digitalisasi pelayanan publik mendukung aktivitas masyarakat	Sekretariat DPRD		16.043.731.890,00	SEKRETARIAT DPRD
	4.02.01.2.15.0002	Penyediaan Pakaian Dinas dan Atribut DPRD														

NO	KODE	URUSAN / BIDANG URUSAN / PROGRAM / KEGIATAN / SUB KEGIATAN	INDIKATOR PROGRAM / KEGIATAN / SUB KEGIATAN	TARGET AKHIR PERIODE RENSTRA OPD	REALISASI CAPAIAN RENJA OPD TAHUN 2022	PRAKIRAAN CAPAIAN TARGET RENJA OPD TAHUN 2023	CAPAIAN KINERJA DAN KERANGKA PENDANAAN					KELOMPOK SASARAN	PRAKIRAAN MAJU RENCANA TAHUN 2025		PERANGKAT DAERAH PENANGGUNG JAWAB	
							TARGET 2024	PAGU INDIKATIF (Rp)	LOKASI	SUMBER DANA	PRIORITAS		TARGET	PAGU INDIKATIF (Rp)		
											NASIONAL					DAERAH
1	2	3	4	5	6	7	8	9	10	11	12	13	14	15	16	17
			<i>Jumlah Paket Pakaian Dinas dan Atribut DPRD yang Disediakan</i>				4 Paket	454.663.720,00	- Kota Pasuruan, Semua Kecamatan, Semua Kel/Desa	DANA TRANSFER UMUM-DANA ALOKASI UMUM	Memperkuat Stabilitas Polhukhankam Dan Transformasi Pelayanan Publik	PP7 - Peningkatan Ke tentraman, Ketertiban Umum dan peningkatan kualitas pelayanan publik bagi Masyarakat di Jawa Timur 7. Digitalisasi pelayanan publik mendukung aktivitas masyarakat	Sekretariat DPRD		463.500.000,00	SEKRETARIAT DPRD
	4.02.01.2.15.0003	Pelaksanaan Medical Check Up DPRD														
			<i>Jumlah Orang yang Mengikuti Medical Check Up DPRD</i>				30 Orang	45.000.000,00	- Kota Pasuruan, Semua Kecamatan, Semua Kel/Desa	DANA TRANSFER UMUM-DANA ALOKASI UMUM	Memperkuat Stabilitas Polhukhankam Dan Transformasi Pelayanan Publik	PP7 - Peningkatan Ke tentraman, Ketertiban Umum dan peningkatan kualitas pelayanan publik bagi Masyarakat di Jawa Timur 7. Digitalisasi pelayanan publik mendukung aktivitas masyarakat	Sekretariat DPRD		145.350.000,00	SEKRETARIAT DPRD
	4.02.01.2.16	Layanan Administrasi DPRD	<i>Persentase terpenuhinya layanan administrasai DPRD</i>	-			90 %	321.600.000,00			Memperkuat Stabilitas Polhukhankam Dan Transformasi Pelayanan Publik	PP7 - Peningkatan Ke tentraman, Ketertiban Umum dan peningkatan kualitas pelayanan publik bagi Masyarakat di Jawa Timur 7. Digitalisasi pelayanan publik mendukung aktivitas masyarakat	Sekretariat DPRD	-	324.599.990,00	SEKRETARIAT DPRD
	4.02.01.2.16.0002	Fasilitasi Fraksi DPRD														

NO	KODE	URUSAN / BIDANG URUSAN / PROGRAM / KEGIATAN / SUB KEGIATAN	INDIKATOR PROGRAM / KEGIATAN / SUB KEGIATAN	TARGET AKHIR PERIODE RENSTRA OPD	REALISASI CAPAIAN RENJA OPD TAHUN 2022	PRAKIRAAN CAPAIAN TARGET RENJA OPD TAHUN 2023	CAPAIAN KINERJA DAN KERANGKA PENDANAAN						KELOMPOK SASARAN	PRAKIRAAN MAJU RENCANA TAHUN 2025		PERANGKAT DAERAH PENANGGUNG JAWAB
							TARGET 2024	PAGU INDIKATIF (Rp)	LOKASI	SUMBER DANA	PRIORITAS			TARGET	PAGU INDIKATIF (Rp)	
											NASIONAL	DAERAH				
1	2	3	4	5	6	7	8	9	10	11	12	13	14	15	16	17
			<i>Jumlah Laporan Hasil Fasilitasi Fraksi DPRD</i>				10 Laporan	21.600.000,00	- Kota Pasuruan, Semua Kecamatan, Semua Kel/Desa	DANA TRANSFER UMUM-DANA ALOKASI UMUM	Memperkuat Stabilitas Polhukhank am Dan Tra nsformasi Pelayanan Publik	PP7 - Peningkatan Ke tentraman, Ketertiban Umum dan peningkatan kualitas pelayanan publik bagi Masyarakat di Jawa Timur 7. Digitalisasi pelayanan publik mendukung aktivitas masyarakat	Sekretariat DPRD		24.600.000,00	SEKRETARIAT DPRD
	4.02.01.2.16.0004	Penyediaan Kebutuhan Rumah Tangga DPRD														
			<i>Jumlah Paket Kebutuhan Rumah Tangga DPRD yang Disediakan</i>				12 Paket	300.000.000,00	- Kota Pasuruan, Semua Kecamatan, Semua Kel/Desa	DANA TRANSFER UMUM-DANA ALOKASI UMUM	Memperkuat Stabilitas Polhukhank am Dan Tra nsformasi Pelayanan Publik	PP7 - Peningkatan Ke tentraman, Ketertiban Umum dan peningkatan kualitas pelayanan publik bagi Masyarakat di Jawa Timur 7. Digitalisasi pelayanan publik mendukung aktivitas masyarakat	Sekretariat DPRD		299.999.990,00	SEKRETARIAT DPRD
2.	4.02.02	PROGRAM DUKUNGAN PELAKSANAAN TUGAS DAN FUNGSI DPRD	<i>Persentase rapat kerja yang dilaksanakan Persentase kegiatan DPRD yang diekspose media Persentase Raperda Yang Disahkan</i>	-			85 % 85 % 85 %	20.251.256.130,00						-	19.783.827.304,00	

NO	KODE	URUSAN / BIDANG URUSAN / PROGRAM / KEGIATAN / SUB KEGIATAN	INDIKATOR PROGRAM / KEGIATAN / SUB KEGIATAN	TARGET AKHIR PERIODE RENSTRA OPD	REALISASI CAPAIAN RENJA OPD TAHUN 2022	PRAKIRAAN CAPAIAN TARGET RENJA OPD TAHUN 2023	CAPAIAN KINERJA DAN KERANGKA PENDANAAN					KELOMPOK SASARAN	PRAKIRAAN MAJU RENCANA TAHUN 2025		PERANGKAT DAERAH PENANGGUNG JAWAB	
							TARGET 2024	PAGU INDIKATIF (Rp)	LOKASI	SUMBER DANA	PRIORITAS		TARGET	PAGU INDIKATIF (Rp)		
											NASIONAL					DAERAH
1	2	3	4	5	6	7	8	9	10	11	12	13	14	15	16	17
	4.02.02.2.01	Pembentukan Peraturan Daerah dan Peraturan DPRD	<i>Persentase pembahasan Peraturan Daerah yang dilaksanakan</i>	-			90 %	2.724.549.200,00			Memperkuat Stabilitas Polhukhankam Dan Transformasi Pelayanan Publik	PP7 - Peningkatan Ke tentraman, Ketertiban Umum dan peningkatan kualitas pelayanan publik bagi Masyarakat di Jawa Timur 7. Digitalisasi pelayanan publik mendukung aktivitas masyarakat	Anggota DPRD	-	3.192.588.500,00	SEKRETARIAT DPRD
	4.02.02.2.01.0002	Pembahasan Rancangan Peraturan Daerah														
			<i>Jumlah Dokumen Hasil Pembahasan Rancangan Peraturan Daerah</i>				3 Dokumen	2.374.549.200,00	- Kota Pasuruan, Semua Kecamatan, Semua Kel/Desa	DANA TRANSFER UMUM-DANA ALOKASI UMUM	Memperkuat Stabilitas Polhukhankam Dan Transformasi Pelayanan Publik	PP7 - Peningkatan Ke tentraman, Ketertiban Umum dan peningkatan kualitas pelayanan publik bagi Masyarakat di Jawa Timur 7. Digitalisasi pelayanan publik mendukung aktivitas masyarakat	Anggota DPRD		2.772.588.500,00	SEKRETARIAT DPRD
	4.02.02.2.01.0003	Penyelenggaraan Kajian Perundang-Undangan														
			<i>Jumlah Dokumen Kajian Perundang-Undangan</i>				3 Dokumen	150.000.000,00	- Kota Pasuruan, Semua Kecamatan, Semua Kel/Desa	DANA TRANSFER UMUM-DANA ALOKASI UMUM	Memperkuat Stabilitas Polhukhankam Dan Transformasi Pelayanan Publik	PP7 - Peningkatan Ke tentraman, Ketertiban Umum dan peningkatan kualitas pelayanan publik bagi Masyarakat di Jawa Timur 7. Digitalisasi pelayanan publik mendukung aktivitas masyarakat	Anggota DPRD		180.000.000,00	SEKRETARIAT DPRD
	4.02.02.2.01.0004	Fasilitasi Penyusunan Penjelasan/Keterangan Naskah Akademik														

NO	KODE	URUSAN / BIDANG URUSAN / PROGRAM / KEGIATAN / SUB KEGIATAN	INDIKATOR PROGRAM / KEGIATAN / SUB KEGIATAN	TARGET AKHIR PERIODE RENSTRA OPD	REALISASI CAPAIAN RENJA OPD TAHUN 2022	PRAKIRAAN CAPAIAN TARGET RENJA OPD TAHUN 2023	CAPAIAN KINERJA DAN KERANGKA PENDANAAN						KELOMPOK SASARAN	PRAKIRAAN MAJU RENCANA TAHUN 2025		PERANGKAT DAERAH PENANGGUNG JAWAB
							TARGET 2024	PAGU INDIKATIF (Rp)	LOKASI	SUMBER DANA	PRIORITAS			TARGET	PAGU INDIKATIF (Rp)	
											NASIONAL	DAERAH				
1	2	3	4	5	6	7	8	9	10	11	12	13	14	15	16	17
			<i>Jumlah Dokumen Hasil Penyusunan Penjelasan atau Keterangan dan/atau Naskah Akademik yang Difasilitasi</i>				4 Dokumen	200.000.000,00	- Kota Pasuruan, Semua Kecamatan, Semua Kel/Desa	DANA TRANSFER UMUM-DANA ALOKASI UMUM	Memperkuat Stabilitas Polhukhankam Dan Transformasi Pelayanan Publik	PP7 - Peningkatan Ketentraman, Ketertiban Umum dan peningkatan kualitas pelayanan publik bagi Masyarakat di Jawa Timur 7. Digitalisasi pelayanan publik mendukung aktivitas masyarakat	Anggota DPRD		240.000.000,00	SEKRETARIAT DPRD
	4.02.02.2.03	Pengawasan Penyelenggaraan Pemerintahan	<i>Persentase pengawasan penyelenggaraan pemerintahan yang dilaksanakan</i>	-			90 %	8.325.306.000,00			Memperkuat Stabilitas Polhukhankam Dan Transformasi Pelayanan Publik	PP7 - Peningkatan Ketentraman, Ketertiban Umum dan peningkatan kualitas pelayanan publik bagi Masyarakat di Jawa Timur 7. Digitalisasi pelayanan publik mendukung aktivitas masyarakat	Anggota DPRD	-	3.728.404.000,00	SEKRETARIAT DPRD
	4.02.02.2.03.0006	Pengawasan Tindak Lanjut Hasil Pemeriksaan Laporan Keuangan oleh Badan Pemeriksa Keuangan														
			<i>Jumlah Dokumen Hasil Pengawasan Tindak Lanjut Hasil Pemeriksaan Laporan Keuangan oleh Badan Pemeriksa Keuangan</i>				1 Dokumen	99.090.000,00	- Kota Pasuruan, Semua Kecamatan, Semua Kel/Desa	DANA TRANSFER UMUM-DANA ALOKASI UMUM	Memperkuat Stabilitas Polhukhankam Dan Transformasi Pelayanan Publik	PP7 - Peningkatan Ketentraman, Ketertiban Umum dan peningkatan kualitas pelayanan publik bagi Masyarakat di Jawa Timur 7. Digitalisasi pelayanan publik mendukung aktivitas masyarakat	Anggota DPRD		123.060.000,00	SEKRETARIAT DPRD
	4.02.02.2.03.0007	Pengawasan Penggunaan Anggaran														

NO	KODE	URUSAN / BIDANG URUSAN / PROGRAM / KEGIATAN / SUB KEGIATAN	INDIKATOR PROGRAM / KEGIATAN / SUB KEGIATAN	TARGET AKHIR PERIODE RENSTRA OPD	REALISASI CAPAIAN RENJA OPD TAHUN 2022	PRAKIRAAN CAPAIAN TARGET RENJA OPD TAHUN 2023	CAPAIAN KINERJA DAN KERANGKA PENDANAAN					KELOMPOK SASARAN	PRAKIRAAN MAJU RENCANA TAHUN 2025		PERANGKAT DAERAH PENANGGUNG JAWAB	
							TARGET 2024	PAGU INDIKATIF (Rp)	LOKASI	SUMBER DANA	PRIORITAS		TARGET	PAGU INDIKATIF (Rp)		
											NASIONAL					DAERAH
1	2	3	4	5	6	7	8	9	10	11	12	13	14	15	16	17
			<i>Jumlah Dokumen Hasil Pendalaman Tugas DPRD</i>				6 Dokumen	2.262.449.000,00	- Kota Pasuruan, Semua Kecamatan, Semua Kel/Desa	DANA TRANSFER UMUM-DANA ALOKASI UMUM	Memperkuat Stabilitas Polhukhank am Dan Tra nsformasi Pelayanan Publik	PP7 - Peningkatan Ke tentraman, Ketertiban Umum dan peningkatan kualitas pelayanan publik bagi Masyarakat di Jawa Timur 7. Digitalisasi pelayanan publik mendukung aktivitas masyarakat	Anggota DPRD		3.613.180.000,00	SEKRETARIAT DPRD
	4.02.02.2.04.0004	Penyediaan Kelompok Pakar dan Tim Ahli														
			<i>Jumlah Orang dalam Kelompok Pakar dan Tim Ahli</i>				10 Orang	468.000.000,00	- Kota Pasuruan, Semua Kecamatan, Semua Kel/Desa	DANA TRANSFER UMUM-DANA ALOKASI UMUM	Memperkuat Stabilitas Polhukhank am Dan Tra nsformasi Pelayanan Publik	PP7 - Peningkatan Ke tentraman, Ketertiban Umum dan peningkatan kualitas pelayanan publik bagi Masyarakat di Jawa Timur 7. Digitalisasi pelayanan publik mendukung aktivitas masyarakat	Anggota DPRD		468.000.000,00	SEKRETARIAT DPRD
	4.02.02.2.04.0005	Penyediaan Tenaga Ahli Fraksi														
			<i>Jumlah Tenaga Ahli Fraksi</i>				6 Orang	252.000.000,00	- Kota Pasuruan, Semua Kecamatan, Semua Kel/Desa	DANA TRANSFER UMUM-DANA ALOKASI UMUM	Memperkuat Stabilitas Polhukhank am Dan Tra nsformasi Pelayanan Publik	PP7 - Peningkatan Ke tentraman, Ketertiban Umum dan peningkatan kualitas pelayanan publik bagi Masyarakat di Jawa Timur 7. Digitalisasi pelayanan publik mendukung aktivitas masyarakat	Anggota DPRD		252.000.000,00	SEKRETARIAT DPRD
	4.02.02.2.04.0008	Publikasi dan Dokumentasi DPRD														

NO	KODE	URUSAN / BIDANG URUSAN / PROGRAM / KEGIATAN / SUB KEGIATAN	INDIKATOR PROGRAM / KEGIATAN / SUB KEGIATAN	TARGET AKHIR PERIODE RENSTRA OPD	REALISASI CAPAIAN RENJA OPD TAHUN 2022	PRAKIRAAN CAPAIAN TARGET RENJA OPD TAHUN 2023	CAPAIAN KINERJA DAN KERANGKA PENDANAAN						KELOMPOK SASARAN	PRAKIRAAN MAJU RENCANA TAHUN 2025		PERANGKAT DAERAH PENANGGUNG JAWAB
							TARGET 2024	PAGU INDIKATIF (Rp)	LOKASI	SUMBER DANA	PRIORITAS			TARGET	PAGU INDIKATIF (Rp)	
											NASIONAL	DAERAH				
1	2	3	4	5	6	7	8	9	10	11	12	13	14	15	16	17
			<i>Jumlah Dokumen Publikasi dan Dokumentasi DPRD</i>				12 Dokumen	299.755.000,00	- Kota Pasuruan, Semua Kecamatan, Semua Kel/Desa	DANA TRANSFER UMUM-DANA ALOKASI UMUM	Memperkuat Stabilitas Polhukhankam Dan Transformasi Pelayanan Publik	PP7 - Peningkatan Ke tentraman, Ketertiban Umum dan peningkatan kualitas pelayanan publik bagi Masyarakat di Jawa Timur 7. Digitalisasi pelayanan publik mendukung aktivitas masyarakat	Anggota DPRD		371.610.000,00	SEKRETARIAT DPRD
	4.02.02.2.05	Penyerapan dan Penghimpunan Aspirasi Masyarakat	<i>Persentase jaring aspirasi masyarakat yang dilaksanakan</i>	-			90 %	1.478.384.130,00			Memperkuat Stabilitas Polhukhankam Dan Transformasi Pelayanan Publik	PP7 - Peningkatan Ke tentraman, Ketertiban Umum dan peningkatan kualitas pelayanan publik bagi Masyarakat di Jawa Timur 7. Digitalisasi pelayanan publik mendukung aktivitas masyarakat	Anggota DPRD	-	1.895.322.900,00	SEKRETARIAT DPRD
	4.02.02.2.05.0002	Penyusunan Pokok-Pokok Pikiran DPRD														
			<i>Jumlah Dokumen Pokok-Pokok Pikiran DPRD yang Disusun</i>				3 Dokumen	18.300.000,00	- Kota Pasuruan, Semua Kecamatan, Semua Kel/Desa	DANA TRANSFER UMUM-DANA ALOKASI UMUM	Memperkuat Stabilitas Polhukhankam Dan Transformasi Pelayanan Publik	PP7 - Peningkatan Ke tentraman, Ketertiban Umum dan peningkatan kualitas pelayanan publik bagi Masyarakat di Jawa Timur 7. Digitalisasi pelayanan publik mendukung aktivitas masyarakat	Anggota DPRD		19.142.400,00	SEKRETARIAT DPRD
	4.02.02.2.05.0003	Pelaksanaan Reses														

NO	KODE	URUSAN / BIDANG URUSAN / PROGRAM / KEGIATAN / SUB KEGIATAN	INDIKATOR PROGRAM / KEGIATAN / SUB KEGIATAN	TARGET AKHIR PERIODE RENSTRA OPD	REALISASI CAPAIAN RENJA OPD TAHUN 2022	PRAKIRAAN CAPAIAN TARGET RENJA OPD TAHUN 2023	CAPAIAN KINERJA DAN KERANGKA PENDANAAN					KELOMPOK SASARAN	PRAKIRAAN MAJU RENCANA TAHUN 2025		PERANGKAT DAERAH PENANGGUNG JAWAB	
							TARGET 2024	PAGU INDIKATIF (Rp)	LOKASI	SUMBER DANA	PRIORITAS		TARGET	PAGU INDIKATIF (Rp)		
											NASIONAL					DAERAH
1	2	3	4	5	6	7	8	9	10	11	12	13	14	15	16	17
			<i>Jumah Dokumen Hasil Pelaksanaan Reses</i>				3 Dokumen	1.460.084.130,00	- Kota Pasuruan, Semua Kecamatan, Semua Kel/Desa	DANA TRANSFER UMUM-DANA ALOKASI UMUM	Memperkuat Stabilitas Polhukhankam Dan Transformasi Pelayanan Publik	PP7 - Peningkatan Ke tentraman, Ketertiban Umum dan peningkatan kualitas pelayanan publik bagi Masyarakat di Jawa Timur 7. Digitalisasi pelayanan publik mendukung aktivitas masyarakat	Anggota DPRD		1.876.180.500,00	SEKRETARIAT DPRD
	4.02.02.2.08	Fasilitasi Tugas DPRD	<i>Persentase fasilitasi tugas DPRD yang dilaksanakan</i>	-			90 %	3.937.817.800,00			Memperkuat Stabilitas Polhukhankam Dan Transformasi Pelayanan Publik	PP7 - Peningkatan Ke tentraman, Ketertiban Umum dan peningkatan kualitas pelayanan publik bagi Masyarakat di Jawa Timur 7. Digitalisasi pelayanan publik mendukung aktivitas masyarakat	Anggota DPRD	-	6.262.721.904,00	SEKRETARIAT DPRD
	4.02.02.2.08.0001	Koordinasi dan Konsultasi Pelaksanaan Tugas DPRD														
			<i>Jumlah Dokumen Hasil Koordinasi dan Konsultasi Pelaksanaan Tugas DPRD</i>				7 Dokumen	1.679.966.900,00	- Kota Pasuruan, Semua Kecamatan, Semua Kel/Desa	DANA TRANSFER UMUM-DANA ALOKASI UMUM	Memperkuat Stabilitas Polhukhankam Dan Transformasi Pelayanan Publik	PP7 - Peningkatan Ke tentraman, Ketertiban Umum dan peningkatan kualitas pelayanan publik bagi Masyarakat di Jawa Timur 7. Digitalisasi pelayanan publik mendukung aktivitas masyarakat	Anggota DPRD		3.119.766.144,00	SEKRETARIAT DPRD
	4.02.02.2.08.0002	Penyusunan Laporan Kinerja DPRD														

NO	KODE	URUSAN / BIDANG URUSAN / PROGRAM / KEGIATAN / SUB KEGIATAN	INDIKATOR PROGRAM / KEGIATAN / SUB KEGIATAN	TARGET AKHIR PERIODE RENSTRA OPD	REALISASI CAPAIAN RENJA OPD TAHUN 2022	PRAKIRAAN CAPAIAN TARGET RENJA OPD TAHUN 2023	CAPAIAN KINERJA DAN KERANGKA PENDANAAN						KELOMPOK SASARAN	PRAKIRAAN MAJU RENCANA TAHUN 2025		PERANGKAT DAERAH PENANGGUNG JAWAB
							TARGET 2024	PAGU INDIKATIF (Rp)	LOKASI	SUMBER DANA	PRIORITAS			TARGET	PAGU INDIKATIF (Rp)	
											NASIONAL	DAERAH				
1	2	3	4	5	6	7	8	9	10	11	12	13	14	15	16	17
	5	UNSUR PENUNJANG URUSAN PEMERINTAHAN						8.941.481.021,00							12.513.436.293,00	
	5.01	PERENCANAAN						8.071.481.021,00							11.376.274.629,00	
1.	5.01.01	PROGRAM PENUNJANG URUSAN PEMERINTAHAN DAERAH KABUPATEN/KOTA	<i>Persentase kebutuhan penunjang pemerintahan yang terfasilitasi</i>	-			100 %	5.340.591.311,00						-	7.550.898.509,00	
	5.01.01.2.01	Perencanaan, Penganggaran, dan Evaluasi Kinerja Perangkat Daerah	<i>Persentase dokumen perencanaan dan laporan evaluasi kinerja yang tersusun tepat waktu</i>	-			90 %	46.583.200,00			-	7. Digitalisasi pelayanan publik mendukung aktivitas masyarakat	-	-	70.000.000,00	BADAN PERENCANAAN PEMBANGUNAN PENELITIAN DAN PENGEMBANGAN DAERAH
	5.01.01.2.01.0001	Penyusunan Dokumen Perencanaan Perangkat Daerah														
			<i>Jumlah Dokumen Perencanaan Perangkat Daerah</i>				6 Dokumen	29.030.900,00	- Kota Pasuruan, Semua Kecamatan, Semua Kel/Desa	DANA TRANSFER UMUM-DANA ALOKASI UMUM	-	7. Digitalisasi pelayanan publik mendukung aktivitas masyarakat	-		40.000.000,00	BADAN PERENCANAAN PEMBANGUNAN PENELITIAN DAN PENGEMBANGAN DAERAH
	5.01.01.2.01.0006	Koordinasi dan Penyusunan Laporan Capaian Kinerja dan Ikhtisar Realisasi Kinerja SKPD														
			<i>Jumlah Laporan Capaian Kinerja dan Ikhtisar Realisasi Kinerja SKPD dan Laporan Hasil Koordinasi Penyusunan Laporan Capaian Kinerja dan Ikhtisar Realisasi Kinerja SKPD</i>				1 Laporan	7.552.300,00	- Kota Pasuruan, Semua Kecamatan, Semua Kel/Desa	DANA TRANSFER UMUM-DANA ALOKASI UMUM	-	7. Digitalisasi pelayanan publik mendukung aktivitas masyarakat	-		15.000.000,00	BADAN PERENCANAAN PEMBANGUNAN PENELITIAN DAN PENGEMBANGAN DAERAH
	5.01.01.2.01.0007	Evaluasi Kinerja Perangkat Daerah														
			<i>Jumlah Laporan Evaluasi Kinerja Perangkat Daerah</i>				2 Laporan	10.000.000,00	- Kota Pasuruan, Semua Kecamatan, Semua Kel/Desa	DANA TRANSFER UMUM-DANA ALOKASI UMUM	-	7. Digitalisasi pelayanan publik mendukung aktivitas masyarakat	-		15.000.000,00	BADAN PERENCANAAN PEMBANGUNAN PENELITIAN DAN PENGEMBANGAN DAERAH
	5.01.01.2.02	Administrasi Keuangan Perangkat Daerah	<i>Persentase laporan keuangan yang tersusun tepat waktu</i>	-			100 %	4.224.858.346,00			-	7. Digitalisasi pelayanan publik mendukung aktivitas masyarakat	-	-	4.434.311.735,00	BADAN PERENCANAAN PEMBANGUNAN PENELITIAN DAN PENGEMBANGAN DAERAH
	5.01.01.2.02.0001	Penyediaan Gaji dan Tunjangan ASN														
			<i>Jumlah Orang yang Menerima Gaji dan Tunjangan ASN</i>				27 Orang/bulan	4.151.460.546,00	- Kota Pasuruan, Semua Kecamatan, Semua Kel/Desa	DANA TRANSFER UMUM-DANA ALOKASI UMUM	-	7. Digitalisasi pelayanan publik mendukung aktivitas masyarakat	-		4.359.033.567,00	BADAN PERENCANAAN PEMBANGUNAN PENELITIAN DAN PENGEMBANGAN DAERAH

NO	KODE	URUSAN / BIDANG URUSAN / PROGRAM / KEGIATAN / SUB KEGIATAN	INDIKATOR PROGRAM / KEGIATAN / SUB KEGIATAN	TARGET AKHIR PERIODE RENSTRA OPD	REALISASI CAPAIAN RENJA OPD TAHUN 2022	PRAKIRAAN CAPAIAN TARGET RENJA OPD TAHUN 2023	CAPAIAN KINERJA DAN KERANGKA PENDANAAN						KELOMPOK SASARAN	PRAKIRAAN MAJU RENCANA TAHUN 2025		PERANGKAT DAERAH PENANGGUNG JAWAB
							TARGET 2024	PAGU INDIKATIF (Rp)	LOKASI	SUMBER DANA	PRIORITAS			TARGET	PAGU INDIKATIF (Rp)	
											NASIONAL	DAERAH				
1	2	3	4	5	6	7	8	9	10	11	12	13	14	15	16	17
	5.01.01.2.02.0005	Koordinasi dan Penyusunan Laporan Keuangan Akhir Tahun SKPD														
			<i>Jumlah Laporan Keuangan Akhir Tahun SKPD dan Laporan Hasil Koordinasi Penyusunan Laporan Keuangan Akhir Tahun SKPD</i>				17 Laporan	5.094.400,00	- Kota Pasuruan, Semua Kecamatan, Semua Kel/Desa	DANA TRANSFER UMUM-DANA ALOKASI UMUM	-	7. Digitalisasi pelayanan publik mendukung aktivitas masyarakat	-		5.608.700,00	BADAN PERENCANAAN PEMBANGUNAN PENELITIAN DAN PENGEMBANGAN DAERAH
	5.01.01.2.02.0007	Koordinasi dan Penyusunan Laporan Keuangan Bulanan/ Triwulanan/ Semesteran SKPD														
			<i>Jumlah Laporan Keuangan Bulanan/ Triwulanan/ Semesteran SKPD dan Laporan Koordinasi Penyusunan Laporan Keuangan Bulanan/Triwulanan/Semesteran SKPD</i>				16 Laporan	68.303.400,00	- Kota Pasuruan, Semua Kecamatan, Semua Kel/Desa	DANA TRANSFER UMUM-DANA ALOKASI UMUM	-	7. Digitalisasi pelayanan publik mendukung aktivitas masyarakat	-		69.669.468,00	BADAN PERENCANAAN PEMBANGUNAN PENELITIAN DAN PENGEMBANGAN DAERAH
	5.01.01.2.03	Administrasi Barang Milik Daerah pada Perangkat Daerah	<i>Persentase laporan Barang Milik Daerah yang tersusun tepat waktu</i>	-			100 %	5.459.200,00			-	-	-	-	6.672.182,00	BADAN PERENCANAAN PEMBANGUNAN PENELITIAN DAN PENGEMBANGAN DAERAH
	5.01.01.2.03.0001	Penyusunan Perencanaan Kebutuhan Barang Milik Daerah SKPD														
			<i>Jumlah Rencana Kebutuhan Barang Milik Daerah SKPD</i>				4 Dokumen	1.633.500,00	- Kota Pasuruan, Semua Kecamatan, Semua Kel/Desa	DANA TRANSFER UMUM-DANA ALOKASI UMUM	-	-	-		2.043.085,00	BADAN PERENCANAAN PEMBANGUNAN PENELITIAN DAN PENGEMBANGAN DAERAH
	5.01.01.2.03.0005	Rekonsiliasi dan Penyusunan Laporan Barang Milik Daerah pada SKPD														
			<i>Jumlah Laporan Rekonsiliasi dan Penyusunan Laporan Barang Milik Daerah pada SKPD</i>				4 Laporan	3.825.700,00	- Kota Pasuruan, Semua Kecamatan, Semua Kel/Desa	DANA TRANSFER UMUM-DANA ALOKASI UMUM	-	7. Digitalisasi pelayanan publik mendukung aktivitas masyarakat	-		4.629.097,00	BADAN PERENCANAAN PEMBANGUNAN PENELITIAN DAN PENGEMBANGAN DAERAH
	5.01.01.2.05	Administrasi Kepegawaian Perangkat Daerah	<i>Persentase SDM aparatur yang meningkat kompetensinya</i>	-			80 %	10.500.000,00			-	7. Digitalisasi pelayanan publik mendukung aktivitas masyarakat	-	-	18.150.000,00	BADAN PERENCANAAN PEMBANGUNAN PENELITIAN DAN PENGEMBANGAN DAERAH
	5.01.01.2.05.0011	Bimbingan Teknis Implementasi Peraturan Perundang-Undangan														
			<i>Jumlah Orang yang Mengikuti Bimbingan Teknis Implementasi Peraturan Perundang-Undangan</i>				5 Orang	10.500.000,00	- Kota Pasuruan, Semua Kecamatan, Semua Kel/Desa	DANA TRANSFER UMUM-DANA ALOKASI UMUM	-	7. Digitalisasi pelayanan publik mendukung aktivitas masyarakat	-		18.150.000,00	BADAN PERENCANAAN PEMBANGUNAN PENELITIAN DAN PENGEMBANGAN DAERAH

NO	KODE	URUSAN / BIDANG URUSAN / PROGRAM / KEGIATAN / SUB KEGIATAN	INDIKATOR PROGRAM / KEGIATAN / SUB KEGIATAN	TARGET AKHIR PERIODE RENSTRA OPD	REALISASI CAPAIAN RENJA OPD TAHUN 2022	PRAKIRAAN CAPAIAN TARGET RENJA OPD TAHUN 2023	CAPAIAN KINERJA DAN KERANGKA PENDANAAN						KELOMPOK SASARAN	PRAKIRAAN MAJU RENCANA TAHUN 2025		PERANGKAT DAERAH PENANGGUNG JAWAB
							TARGET 2024	PAGU INDIKATIF (Rp)	LOKASI	SUMBER DANA	PRIORITAS			TARGET	PAGU INDIKATIF (Rp)	
											NASIONAL	DAERAH				
1	2	3	4	5	6	7	8	9	10	11	12	13	14	15	16	17
	5.01.01.2.06	Administrasi Umum Perangkat Daerah	<i>Persentase terpenuhinya layanan administrasi perkantoran</i>	-			100 %	291.677.800,00			-	7. Digitalisasi pelayanan publik mendukung aktivitas masyarakat	-	-	362.584.706,00	BADAN PERENCANAAN PEMBANGUNAN PENELITIAN DAN PENGEMBANGAN DAERAH
	5.01.01.2.06.0001	Penyediaan Komponen Instalasi Listrik/Penerangan Bangunan Kantor														
			<i>Jumlah Paket Komponen Instalasi Listrik/Penerangan Bangunan Kantor yang Disediakan</i>				1 Paket	10.037.000,00	- Kota Pasuruan, Semua Kecamatan, Semua Kel/Desa	DANA TRANSFER UMUM-DANA ALOKASI UMUM	-	7. Digitalisasi pelayanan publik mendukung aktivitas masyarakat	-		12.226.566,00	BADAN PERENCANAAN PEMBANGUNAN PENELITIAN DAN PENGEMBANGAN DAERAH
	5.01.01.2.06.0005	Penyediaan Barang Cetak dan Penggandaan														
			<i>Jumlah Paket Barang Cetakan dan Penggandaan yang Disediakan</i>				1 Paket	13.106.800,00	- Kota Pasuruan, Semua Kecamatan, Semua Kel/Desa	DANA TRANSFER UMUM-DANA ALOKASI UMUM	-	7. Digitalisasi pelayanan publik mendukung aktivitas masyarakat	-		17.050.000,00	BADAN PERENCANAAN PEMBANGUNAN PENELITIAN DAN PENGEMBANGAN DAERAH
	5.01.01.2.06.0006	Penyediaan Bahan Bacaan dan Peraturan Perundang-undangan														
			<i>Jumlah Dokumen Bahan Bacaan dan Peraturan Perundang-Undangan yang Disediakan</i>				4 Dokumen	3.600.000,00	- Kota Pasuruan, Semua Kecamatan, Semua Kel/Desa	DANA TRANSFER UMUM-DANA ALOKASI UMUM	-	7. Digitalisasi pelayanan publik mendukung aktivitas masyarakat	-		4.356.000,00	BADAN PERENCANAAN PEMBANGUNAN PENELITIAN DAN PENGEMBANGAN DAERAH
	5.01.01.2.06.0008	Fasilitasi Kunjungan Tamu														
			<i>Jumlah Laporan Fasilitasi Kunjungan Tamu</i>				12 Laporan	15.800.000,00	- Kota Pasuruan, Semua Kecamatan, Semua Kel/Desa	DANA TRANSFER UMUM-DANA ALOKASI UMUM	-	-	-		27.500.000,00	BADAN PERENCANAAN PEMBANGUNAN PENELITIAN DAN PENGEMBANGAN DAERAH
	5.01.01.2.06.0009	Penyelenggaraan Rapat Koordinasi dan Konsultasi SKPD														
			<i>Jumlah Laporan Penyelenggaraan Rapat Koordinasi dan Konsultasi SKPD</i>				12 Laporan	249.134.000,00	- Kota Pasuruan, Semua Kecamatan, Semua Kel/Desa	DANA TRANSFER UMUM-DANA ALOKASI UMUM	-	7. Digitalisasi pelayanan publik mendukung aktivitas masyarakat	-		301.452.140,00	BADAN PERENCANAAN PEMBANGUNAN PENELITIAN DAN PENGEMBANGAN DAERAH
	5.01.01.2.07	Pengadaan Barang Milik Daerah Penunjang Urusan Pemerintah Daerah	<i>Persentase terpenuhinya pengadaan barang milik daerah</i>	-			100 %	64.000.000,00			-	7. Digitalisasi pelayanan publik mendukung aktivitas masyarakat	-	-	137.500.000,00	BADAN PERENCANAAN PEMBANGUNAN PENELITIAN DAN PENGEMBANGAN DAERAH
	5.01.01.2.07.0006	Pengadaan Peralatan dan Mesin Lainnya														

NO	KODE	URUSAN / BIDANG URUSAN / PROGRAM / KEGIATAN / SUB KEGIATAN	INDIKATOR PROGRAM / KEGIATAN / SUB KEGIATAN	TARGET AKHIR PERIODE RENSTRA OPD	REALISASI CAPAIAN RENJA OPD TAHUN 2022	PRAKIRAAN CAPAIAN TARGET RENJA OPD TAHUN 2023	CAPAIAN KINERJA DAN KERANGKA PENDANAAN						KELOMPOK SASARAN	PRAKIRAAN MAJU RENCANA TAHUN 2025		PERANGKAT DAERAH PENANGGUNG JAWAB
							TARGET 2024	PAGU INDIKATIF (Rp)	LOKASI	SUMBER DANA	PRIORITAS			TARGET	PAGU INDIKATIF (Rp)	
											NASIONAL	DAERAH				
1	2	3	4	5	6	7	8	9	10	11	12	13	14	15	16	17
			<i>Jumlah Unit Peralatan dan Mesin Lainnya yang Disediakan</i>				16 Unit	64.000.000,00	- Kota Pasuruan, Semua Kecamatan, Semua Kel/Desa	DANA TRANSFER UMUM-DANA ALOKASI UMUM	-	7. Digitalisasi pelayanan publik mendukung aktivitas masyarakat	-		137.500.000,00	BADAN PERENCANAAN PEMBANGUNAN PENELITIAN DAN PENGEMBANGAN DAERAH
	5.01.01.2.08	Penyediaan Jasa Penunjang Urusan Pemerintahan Daerah	<i>Persentase terpenuhinya jasa penunjang layanan perkantoran</i>	-			100 %	384.432.765,00			-	7. Digitalisasi pelayanan publik mendukung aktivitas masyarakat	-	-	1.994.270.751,00	BADAN PERENCANAAN PEMBANGUNAN PENELITIAN DAN PENGEMBANGAN DAERAH
	5.01.01.2.08.0001	Penyediaan Jasa Surat Menyurat														
			<i>Jumlah Laporan Penyediaan Jasa Surat Menyurat</i>				12 Laporan	3.000.000,00	- Kota Pasuruan, Semua Kecamatan, Semua Kel/Desa	DANA TRANSFER UMUM-DANA ALOKASI UMUM	-	7. Digitalisasi pelayanan publik mendukung aktivitas masyarakat	-		3.630.000,00	BADAN PERENCANAAN PEMBANGUNAN PENELITIAN DAN PENGEMBANGAN DAERAH
	5.01.01.2.08.0002	Penyediaan Jasa Komunikasi, Sumber Daya Air dan Listrik														
			<i>Jumlah Laporan Penyediaan Jasa Komunikasi, Sumber Daya Air dan Listrik yang Disediakan</i>				12 Laporan	142.480.265,00	- Semua Kota/Kab, Semua Kecamatan, Semua Kel/Desa	DANA TRANSFER UMUM-DANA ALOKASI UMUM	-	7. Digitalisasi pelayanan publik mendukung aktivitas masyarakat	-		1.727.641.201,00	BADAN PERENCANAAN PEMBANGUNAN PENELITIAN DAN PENGEMBANGAN DAERAH
	5.01.01.2.08.0004	Penyediaan Jasa Pelayanan Umum Kantor														
			<i>Jumlah Laporan Penyediaan Jasa Pelayanan Umum Kantor yang Disediakan</i>				12 Laporan	238.952.500,00	- Kota Pasuruan, Semua Kecamatan, Semua Kel/Desa	DANA TRANSFER UMUM-DANA ALOKASI UMUM	-	7. Digitalisasi pelayanan publik mendukung aktivitas masyarakat	-		262.999.550,00	BADAN PERENCANAAN PEMBANGUNAN PENELITIAN DAN PENGEMBANGAN DAERAH
	5.01.01.2.09	Pemeliharaan Barang Milik Daerah Penunjang Urusan Pemerintahan Daerah	<i>Persentase barang milik daerah yang terpelihara</i>	-			100 %	313.080.000,00			-	7. Digitalisasi pelayanan publik mendukung aktivitas masyarakat	-	-	527.409.135,00	BADAN PERENCANAAN PEMBANGUNAN PENELITIAN DAN PENGEMBANGAN DAERAH
	5.01.01.2.09.0001	Penyediaan Jasa Pemeliharaan, Biaya Pemeliharaan, dan Pajak Kendaraan Perorangan Dinas atau Kendaraan Dinas Jabatan														
			<i>Jumlah Kendaraan Perorangan Dinas atau Kendaraan Dinas Jabatan yang Dipelihara dan Dibayarkan Pajaknya</i>				18 Unit	173.960.000,00	- Kota Pasuruan, Semua Kecamatan, Semua Kel/Desa	DANA TRANSFER UMUM-DANA ALOKASI UMUM	-	7. Digitalisasi pelayanan publik mendukung aktivitas masyarakat	-		217.209.300,00	BADAN PERENCANAAN PEMBANGUNAN PENELITIAN DAN PENGEMBANGAN DAERAH
	5.01.01.2.09.0005	Pemeliharaan Mebel														

NO	KODE	URUSAN / BIDANG URUSAN / PROGRAM / KEGIATAN / SUB KEGIATAN	INDIKATOR PROGRAM / KEGIATAN / SUB KEGIATAN	TARGET AKHIR PERIODE RENSTRA OPD	REALISASI CAPAIAN RENJA OPD TAHUN 2022	PRAKIRAAN CAPAIAN TARGET RENJA OPD TAHUN 2023	CAPAIAN KINERJA DAN KERANGKA PENDANAAN						KELOMPOK SASARAN	PRAKIRAAN MAJU RENCANA TAHUN 2025		PERANGKAT DAERAH PENANGGUNG JAWAB
							TARGET 2024	PAGU INDIKATIF (Rp)	LOKASI	SUMBER DANA	PRIORITAS			TARGET	PAGU INDIKATIF (Rp)	
											NASIONAL	DAERAH				
1	2	3	4	5	6	7	8	9	10	11	12	13	14	15	16	17
			<i>Jumlah Mebel yang Dipelihara</i>				25 Unit	4.000.000,00	- Kota Pasuruan, Semua Kecamatan, Semua Kel/Desa	DANA TRANSFER UMUM-DANA ALOKASI UMUM	-	7. Digitalisasi pelayanan publik mendukung aktivitas masyarakat	-		6.050.000,00	BADAN PERENCANAAN PEMBANGUNAN PENELITIAN DAN PENGEMBANGAN DAERAH
	5.01.01.2.09.0006	Pemeliharaan Peralatan dan Mesin Lainnya														
			<i>Jumlah Peralatan dan Mesin Lainnya yang Dipelihara</i>				25 Unit	15.120.000,00	- Kota Pasuruan, Semua Kecamatan, Semua Kel/Desa	DANA TRANSFER UMUM-DANA ALOKASI UMUM	-	-	-		183.149.835,00	BADAN PERENCANAAN PEMBANGUNAN PENELITIAN DAN PENGEMBANGAN DAERAH
	5.01.01.2.09.0010	Pemeliharaan/Rehabilitasi Sarana dan Prasarana Gedung Kantor atau Bangunan Lainnya														
			<i>Jumlah Sarana dan Prasarana Gedung Kantor atau Bangunan Lainnya yang Dipelihara/Direhabilitasi</i>				1 Unit	120.000.000,00	- Kota Pasuruan, Semua Kecamatan, Semua Kel/Desa	DANA TRANSFER UMUM-DANA ALOKASI UMUM	-	7. Digitalisasi pelayanan publik mendukung aktivitas masyarakat	-		121.000.000,00	BADAN PERENCANAAN PEMBANGUNAN PENELITIAN DAN PENGEMBANGAN DAERAH
2.	5.01.02	PROGRAM PERENCANAAN, PENGENDALIAN DAN EVALUASI PEMBANGUNAN DAERAH	<i>Prosentase hasil pengendalian dan evaluasi yang ditindaklanjuti PD Persentase usulan masyarakat yang diakomodir dalam musrenbang RKPD</i>	-			70 % 70 %	1.400.089.610,00						-	2.281.800.000,00	
	5.01.02.2.01	Penyusunan Perencanaan dan Pendanaan	<i>Persentase konsistensi program RPJMD ke dalam RKPD</i>	-			100 %	1.246.400.910,00			-	7. Digitalisasi pelayanan publik mendukung aktivitas masyarakat	-	-	1.663.800.000,00	BADAN PERENCANAAN PEMBANGUNAN PENELITIAN DAN PENGEMBANGAN DAERAH
	5.01.02.2.01.0003	Pelaksanaan Konsultasi Publik														
			<i>Jumlah Berita Acara Konsultasi Publik</i>				2 Berita Acara	242.660.310,00	- Kota Pasuruan, Semua Kecamatan, Semua Kel/Desa	DANA TRANSFER UMUM-DANA ALOKASI UMUM	-	7. Digitalisasi pelayanan publik mendukung aktivitas masyarakat	-		198.000.000,00	BADAN PERENCANAAN PEMBANGUNAN PENELITIAN DAN PENGEMBANGAN DAERAH
	5.01.02.2.01.0004	Koordinasi Pelaksanaan Forum Perangkat Daerah/Lintas Perangkat Daerah														
			<i>Jumlah Berita Acara Forum Perangkat Daerah/Lintas Perangkat Daerah</i>				2 Berita Acara	80.592.000,00	- Kota Pasuruan, Semua Kecamatan, Semua Kel/Desa	DANA TRANSFER UMUM-DANA ALOKASI UMUM	-	7. Digitalisasi pelayanan publik mendukung aktivitas masyarakat	-		78.000.000,00	BADAN PERENCANAAN PEMBANGUNAN PENELITIAN DAN PENGEMBANGAN DAERAH
	5.01.02.2.01.0005	Pelaksanaan Musrenbang Kabupaten/Kota														

NO	KODE	URUSAN / BIDANG URUSAN / PROGRAM / KEGIATAN / SUB KEGIATAN	INDIKATOR PROGRAM / KEGIATAN / SUB KEGIATAN	TARGET AKHIR PERIODE RENSTRA OPD	REALISASI CAPAIAN RENJA OPD TAHUN 2022	PRAKIRAAN CAPAIAN TARGET RENJA OPD TAHUN 2023	CAPAIAN KINERJA DAN KERANGKA PENDANAAN						KELOMPOK SASARAN	PRAKIRAAN MAJU RENCANA TAHUN 2025		PERANGKAT DAERAH PENANGGUNG JAWAB
							TARGET 2024	PAGU INDIKATIF (Rp)	LOKASI	SUMBER DANA	PRIORITAS			TARGET	PAGU INDIKATIF (Rp)	
											NASIONAL	DAERAH				
1	2	3	4	5	6	7	8	9	10	11	12	13	14	15	16	17
			<i>Jumlah Berita Acara Musrenbang Kabupaten/Kota</i>				2 Berita Acara	256.751.300,00	- Kota Pasuruan, Semua Kecamatan, Semua Kel/Desa	DANA TRANSFER UMUM-DANA ALOKASI UMUM	-	7. Digitalisasi pelayanan publik mendukung aktivitas masyarakat	-		437.400.000,00	BADAN PERENCANAAN PEMBANGUNAN PENELITIAN DAN PENGEMBANGAN DAERAH
	5.01.02.2.01.0006	Penyiapan Bahan Koordinasi Musrenbang Kecamatan														
			<i>Jumlah Usulan yang Terverifikasi oleh Kecamatan</i>				200 Usulan	42.536.600,00	- Kota Pasuruan, Semua Kecamatan, Semua Kel/Desa	DANA TRANSFER UMUM-DANA ALOKASI UMUM	-	7. Digitalisasi pelayanan publik mendukung aktivitas masyarakat	-		50.400.000,00	BADAN PERENCANAAN PEMBANGUNAN PENELITIAN DAN PENGEMBANGAN DAERAH
	5.01.02.2.01.0007	Koordinasi Penyusunan dan Penetapan Dokumen Perencanaan Pembangunan Daerah Kabupaten/Kota														
			<i>Jumlah Dokumen Perencanaan Pembangunan Daerah Kabupaten/Kota yang Ditetapkan (RPJPD/RPJMD/RKPD)</i>				4 Dokumen	623.860.700,00	- Kota Pasuruan, Semua Kecamatan, Semua Kel/Desa	DANA TRANSFER UMUM-DANA ALOKASI UMUM	-	7. Digitalisasi pelayanan publik mendukung aktivitas masyarakat	-		900.000.000,00	BADAN PERENCANAAN PEMBANGUNAN PENELITIAN DAN PENGEMBANGAN DAERAH
	5.01.02.2.02	Analisis Data dan Informasi Pemerintahan Daerah Bidang Perencanaan Pembangunan Daerah	<i>Persentase keterisian data dan informasi dalam dokumen perencanaan pembangunan</i>	-			90 %	61.684.100,00			-	7. Digitalisasi pelayanan publik mendukung aktivitas masyarakat	-		180.000.000,00	BADAN PERENCANAAN PEMBANGUNAN PENELITIAN DAN PENGEMBANGAN DAERAH
	5.01.02.2.02.0002	Pembinaan dan Pemanfaatan Data dan Informasi Perencanaan Pembangunan Perangkat Daerah														
			<i>Jumlah Orang yang Dibina dalam Pemanfaatan Data dan Informasi</i>				125 Orang	61.684.100,00	- Semua Kota/Kab, Semua Kecamatan, Semua Kel/Desa	DANA TRANSFER UMUM-DANA ALOKASI UMUM	-	7. Digitalisasi pelayanan publik mendukung aktivitas masyarakat	-		180.000.000,00	BADAN PERENCANAAN PEMBANGUNAN PENELITIAN DAN PENGEMBANGAN DAERAH
	5.01.02.2.03	Pengendalian, Evaluasi dan Pelaporan Bidang Perencanaan Pembangunan Daerah	<i>Persentase dokumen pengendalian dan evaluasi yang diselesaikan tepat waktu</i>	-			88 %	92.004.600,00			-	7. Digitalisasi pelayanan publik mendukung aktivitas masyarakat	-		438.000.000,00	BADAN PERENCANAAN PEMBANGUNAN PENELITIAN DAN PENGEMBANGAN DAERAH
	5.01.02.2.03.0001	Koordinasi Pengendalian Perencanaan dan Pelaksanaan Pembangunan Daerah di Kabupaten/Kota														
			<i>Jumlah Laporan Hasil Pengendalian Perencanaan dan Pelaksanaan Pembangunan</i>				1 Laporan	72.457.500,00	- Kota Pasuruan, Semua Kecamatan, Semua Kel/Desa	DANA TRANSFER UMUM-DANA ALOKASI UMUM	-	7. Digitalisasi pelayanan publik mendukung aktivitas masyarakat	-		360.000.000,00	BADAN PERENCANAAN PEMBANGUNAN PENELITIAN DAN PENGEMBANGAN DAERAH
	5.01.02.2.03.0003	Monitoring, Evaluasi dan Penyusunan Laporan Berkala Pelaksanaan Pembangunan Daerah														

NO	KODE	URUSAN / BIDANG URUSAN / PROGRAM / KEGIATAN / SUB KEGIATAN	INDIKATOR PROGRAM / KEGIATAN / SUB KEGIATAN	TARGET AKHIR PERIODE RENSTRA OPD	REALISASI CAPAIAN RENJA OPD TAHUN 2022	PRAKIRAAN CAPAIAN TARGET RENJA OPD TAHUN 2023	CAPAIAN KINERJA DAN KERANGKA PENDANAAN					KELOMPOK SASARAN	PRAKIRAAN MAJU RENCANA TAHUN 2025		PERANGKAT DAERAH PENANGGUNG JAWAB	
							TARGET 2024	PAGU INDIKATIF (Rp)	LOKASI	SUMBER DANA	PRIORITAS		TARGET	PAGU INDIKATIF (Rp)		
											NASIONAL					DAERAH
1	2	3	4	5	6	7	8	9	10	11	12	13	14	15	16	17
			<i>Jumlah Laporan Hasil Evaluasi Kinerja Pembangunan Daerah</i>				4 Laporan	19.547.100,00	- Kota Pasuruan, Semua Kecamatan, Semua Kel/Desa	DANA TRANSFER UMUM-DANA ALOKASI UMUM	-	7. Digitalisasi pelayanan publik mendukung aktivitas masyarakat	-		78.000.000,00	BADAN PERENCANAAN PEMBANGUNAN PENELITIAN DAN PENGEMBANGAN DAERAH
3.	5.01.03	PROGRAM KOORDINASI DAN SINKRONISASI PERENCANAAN PEMBANGUNAN DAERAH	<i>Persentase ketercapaian kinerja program PD Persentase keselarasan dokumen perencanaan PD</i>	-			80 % 100 %	1.330.800.100,00						-	1.543.576.120,00	
	5.01.03.2.01	Koordinasi Perencanaan Bidang Pemerintahan dan Pembangunan Manusia	<i>Persentase keselarasan Dokumen Perencanaan PD bidang Pemerintahan dan Pembangunan Manusia Persentase ketercapaian kinerja program PD bidang Pemerintahan dan Pembangunan manusia</i>	-			100 % 85 %	445.907.900,00			-	7. Digitalisasi pelayanan publik mendukung aktivitas masyarakat	-	-	722.226.120,00	BADAN PERENCANAAN PEMBANGUNAN PENELITIAN DAN PENGEMBANGAN DAERAH
	5.01.03.2.01.0001	Koordinasi Penyusunan Dokumen Perencanaan Pembangunan Daerah Bidang Pemerintahan (RPJPD, RPJMD dan RKPD)														
			<i>Jumlah Dokumen Perencanaan Pembangunan Daerah Bidang Pemerintahan yang Dikoordinir Penyusunannya (RPJPD, RPJMD dan RKPD)</i>				21 Dokumen	31.166.700,00	- Kota Pasuruan, Semua Kecamatan, Semua Kel/Desa	DANA TRANSFER UMUM-DANA ALOKASI UMUM	-	7. Digitalisasi pelayanan publik mendukung aktivitas masyarakat	-		17.237.220,00	BADAN PERENCANAAN PEMBANGUNAN PENELITIAN DAN PENGEMBANGAN DAERAH
	5.01.03.2.01.0002	Asistensi Penyusunan Dokumen Perencanaan Pembangunan Perangkat Daerah Bidang Pemerintahan														
			<i>Jumlah Laporan Hasil Asistensi Penyusunan Dokumen Perencanaan Pembangunan Perangkat Daerah Bidang Pemerintahan</i>				5 Laporan	23.582.800,00	- Kota Pasuruan, Semua Kecamatan, Semua Kel/Desa	DANA TRANSFER UMUM-DANA ALOKASI UMUM	-	7. Digitalisasi pelayanan publik mendukung aktivitas masyarakat	-		19.341.080,00	BADAN PERENCANAAN PEMBANGUNAN PENELITIAN DAN PENGEMBANGAN DAERAH
	5.01.03.2.01.0003	Pelaksanaan Monitoring dan Evaluasi Penyusunan Dokumen Perencanaan Pembangunan Perangkat Daerah Bidang Pemerintahan														
			<i>Jumlah Laporan Monitoring dan Evaluasi Penyusunan Dokumen Perencanaan Pembangunan Perangkat Daerah Bidang Pemerintahan</i>				14 Laporan	20.919.500,00	- Kota Pasuruan, Semua Kecamatan, Semua Kel/Desa	DANA TRANSFER UMUM-DANA ALOKASI UMUM	-	7. Digitalisasi pelayanan publik mendukung aktivitas masyarakat	-		21.251.890,00	BADAN PERENCANAAN PEMBANGUNAN PENELITIAN DAN PENGEMBANGAN DAERAH
	5.01.03.2.01.0004	Koordinasi Pelaksanaan Sinergitas dan Harmonisasi Perencanaan Pembangunan Daerah Bidang Pemerintahan														
			<i>Jumlah Laporan Hasil Sinkronisasi Renstra/Renja dengan RKPD/RPJMD pada Bidang Pemerintahan</i>				0 Laporan	0,00	- Kota Pasuruan, Semua Kecamatan, Semua Kel/Desa	DANA TRANSFER UMUM-DANA ALOKASI UMUM	-	7. Digitalisasi pelayanan publik mendukung aktivitas masyarakat	-		34.582.900,00	BADAN PERENCANAAN PEMBANGUNAN PENELITIAN DAN PENGEMBANGAN DAERAH
	5.01.03.2.01.0005	Koordinasi Penyusunan Dokumen Perencanaan Pembangunan Daerah Bidang Pembangunan Manusia (RPJPD, RPJMD dan RKPD)														

NO	KODE	URUSAN / BIDANG URUSAN / PROGRAM / KEGIATAN / SUB KEGIATAN	INDIKATOR PROGRAM / KEGIATAN / SUB KEGIATAN	TARGET AKHIR PERIODE RENSTRA OPD	REALISASI CAPAIAN RENJA OPD TAHUN 2022	PRAKIRAAN CAPAIAN TARGET RENJA OPD TAHUN 2023	CAPAIAN KINERJA DAN KERANGKA PENDANAAN						KELOMPOK SASARAN	PRAKIRAAN MAJU RENCANA TAHUN 2025		PERANGKAT DAERAH PENANGGUNG JAWAB
							TARGET 2024	PAGU INDIKATIF (Rp)	LOKASI	SUMBER DANA	PRIORITAS			TARGET	PAGU INDIKATIF (Rp)	
											NASIONAL	DAERAH				
1	2	3	4	5	6	7	8	9	10	11	12	13	14	15	16	17
			<i>Jumlah Dokumen Perencanaan Pembangunan Daerah Bidang Pembangunan Manusia yang Dikoordinir Penyusunannya (RPJPD, RPJMD dan RKPD)</i>				3 Dokumen	11.981.500,00	- Kota Pasuruan, Semua Kecamatan, Semua Kel/Desa	DANA TRANSFER UMUM-DANA ALOKASI UMUM	-	7. Digitalisasi pelayanan publik mendukung aktivitas masyarakat	-		13.179.650,00	BADAN PERENCANAAN PEMBANGUNAN PENELITIAN DAN PENGEMBANGAN DAERAH
	5.01.03.2.01.0006	Asistensi Penyusunan Dokumen Perencanaan Pembangunan Perangkat Daerah Bidang Pembangunan Manusia														
			<i>Jumlah Laporan Hasil Asistensi Penyusunan Dokumen Perencanaan Pembangunan Perangkat Daerah Bidang Pembangunan Manusia</i>				4 Laporan	41.354.100,00	- Kota Pasuruan, Semua Kecamatan, Semua Kel/Desa	DANA TRANSFER UMUM-DANA ALOKASI UMUM	-	PP7 - Peningkatan Ketertarikan Ketertiban Umum dan peningkatan kualitas pelayanan publik bagi Masyarakat di Jawa Timur 7. Digitalisasi pelayanan publik mendukung aktivitas masyarakat	-		45.489.510,00	BADAN PERENCANAAN PEMBANGUNAN PENELITIAN DAN PENGEMBANGAN DAERAH
	5.01.03.2.01.0007	Pelaksanaan Monitoring dan Evaluasi Penyusunan Dokumen Perencanaan Pembangunan Perangkat Daerah Bidang Pembangunan Manusia														
			<i>Jumlah Laporan Hasil Pelaksanaan Monitoring dan Evaluasi Penyusunan Dokumen Perencanaan Pembangunan Perangkat Daerah Bidang Pembangunan Manusia</i>				6 Laporan	25.275.100,00	- Kota Pasuruan, Semua Kecamatan, Semua Kel/Desa	-	-	PP7 - Peningkatan Ketertarikan Ketertiban Umum dan peningkatan kualitas pelayanan publik bagi Masyarakat di Jawa Timur 7. Digitalisasi pelayanan publik mendukung aktivitas masyarakat	-		27.802.610,00	BADAN PERENCANAAN PEMBANGUNAN PENELITIAN DAN PENGEMBANGAN DAERAH
	5.01.03.2.01.0008	Koordinasi Pelaksanaan Sinergitas dan Harmonisasi Perencanaan Pembangunan Daerah Bidang Pembangunan Manusia														
			<i>Jumlah Laporan Hasil Sinkronisasi Renstra/Renja dengan RKPD/RPJMD pada Bidang Pembangunan Manusia</i>				12 Laporan	291.628.200,00	- Kota Pasuruan, Semua Kecamatan, Semua Kel/Desa	DANA TRANSFER UMUM-DANA ALOKASI UMUM	-	7. Digitalisasi pelayanan publik mendukung aktivitas masyarakat	-		543.341.260,00	BADAN PERENCANAAN PEMBANGUNAN PENELITIAN DAN PENGEMBANGAN DAERAH

NO	KODE	URUSAN / BIDANG URUSAN / PROGRAM / KEGIATAN / SUB KEGIATAN	INDIKATOR PROGRAM / KEGIATAN / SUB KEGIATAN	TARGET AKHIR PERIODE RENSTRA OPD	REALISASI CAPAIAN RENJA OPD TAHUN 2022	PRAKIRAAN CAPAIAN TARGET RENJA OPD TAHUN 2023	CAPAIAN KINERJA DAN KERANGKA PENDANAAN					KELOMPOK SASARAN	PRAKIRAAN MAJU RENCANA TAHUN 2025		PERANGKAT DAERAH PENANGGUNG JAWAB	
							TARGET 2024	PAGU INDIKATIF (Rp)	LOKASI	SUMBER DANA	PRIORITAS		TARGET	PAGU INDIKATIF (Rp)		
											NASIONAL					DAERAH
1	2	3	4	5	6	7	8	9	10	11	12	13	14	15	16	17
	5.01.03.2.02	Koordinasi Perencanaan Bidang Perekonomian dan SDA (Sumber Daya Alam)	<i>Persentase keselarasan dokumen Perencanaan perangkatdaerah bidang Perekonomian dan SDA Persentase Ketercapaian Kinerja PD Bidang Perekonomian dan SDA</i>	-			100 % 80 %	229.193.100,00			-	PP7 - Peningkatan Ke tentraman, Ketertiban Umum dan peningkatan kualitas pelayanan publik bagi Masyarakat di Jawa Timur 7. Digitalisasi pelayanan publik mendukung aktivitas masyarakat	-	-	130.350.000,00	BADAN PERENCANAAN PEMBANGUNAN PENELITIAN DAN PENGEMBANGAN DAERAH
	5.01.03.2.02.0001	Koordinasi Penyusunan Dokumen Perencanaan Pembangunan Daerah Bidang Perekonomian (RPJPD, RPJMD dan RKPD)														
			<i>Jumlah Dokumen Perencanaan Pembangunan Daerah Bidang Perekonomian yang Dikoordinir Penyusunannya (RPJPD, RPJMD dan RKPD)</i>				13 Dokumen	100.395.600,00	- Kota Pasuruan, Semua Kecamatan, Semua Kel/Desa	DANA TRANSFER UMUM-DANA ALOKASI UMUM	-	PP7 - Peningkatan Ke tentraman, Ketertiban Umum dan peningkatan kualitas pelayanan publik bagi Masyarakat di Jawa Timur 7. Digitalisasi pelayanan publik mendukung aktivitas masyarakat	-		68.500.000,00	BADAN PERENCANAAN PEMBANGUNAN PENELITIAN DAN PENGEMBANGAN DAERAH
	5.01.03.2.02.0002	Asistensi Penyusunan Dokumen Perencanaan Pembangunan Perangkat Daerah Bidang Perekonomian														
			<i>Jumlah Laporan Hasil Asistensi Penyusunan Dokumen Perencanaan Pembangunan Perangkat Daerah Bidang Perekonomian</i>				12 Laporan	23.848.000,00	- Kota Pasuruan, Semua Kecamatan, Semua Kel/Desa	DANA TRANSFER UMUM-DANA ALOKASI UMUM	-	PP7 - Peningkatan Ke tentraman, Ketertiban Umum dan peningkatan kualitas pelayanan publik bagi Masyarakat di Jawa Timur 7. Digitalisasi pelayanan publik mendukung aktivitas masyarakat	-		25.350.000,00	BADAN PERENCANAAN PEMBANGUNAN PENELITIAN DAN PENGEMBANGAN DAERAH
	5.01.03.2.02.0003	Pelaksanaan Monitoring dan Evaluasi Penyusunan Dokumen Perencanaan Pembangunan Perangkat Daerah Bidang Perekonomian														

NO	KODE	URUSAN / BIDANG URUSAN / PROGRAM / KEGIATAN / SUB KEGIATAN	INDIKATOR PROGRAM / KEGIATAN / SUB KEGIATAN	TARGET AKHIR PERIODE RENSTRA OPD	REALISASI CAPAIAN RENJA OPD TAHUN 2022	PRAKIRAAN CAPAIAN TARGET RENJA OPD TAHUN 2023	CAPAIAN KINERJA DAN KERANGKA PENDANAAN						KELOMPOK SASARAN	PRAKIRAAN MAJU RENCANA TAHUN 2025		PERANGKAT DAERAH PENANGGUNG JAWAB
							TARGET 2024	PAGU INDIKATIF (Rp)	LOKASI	SUMBER DANA	PRIORITAS			TARGET	PAGU INDIKATIF (Rp)	
											NASIONAL	DAERAH				
1	2	3	4	5	6	7	8	9	10	11	12	13	14	15	16	17
			<i>Jumlah Laporan Hasil Pelaksanaan Monitoring dan Evaluasi Penyusunan Dokumen Perencanaan Pembangunan Perangkat Daerah Bidang Perekonomian</i>				30 Laporan	8.949.500,00	- Kota Pasuruan, Semua Kecamatan, Semua Kel/Desa	DANA TRANSFER UMUM-DANA ALOKASI UMUM	-	PP7 - Peningkatan Ke tentraman, Ketertiban Umum dan peningkatan kualitas pelayanan publik bagi Masyarakat di Jawa Timur 7. Digitalisasi pelayanan publik mendukung aktivitas masyarakat	-		9.500.000,00	BADAN PERENCANAAN PEMBANGUNAN PENELITIAN DAN PENGEMBANGAN DAERAH
	5.01.03.2.02.0005	Koordinasi Penyusunan Dokumen Perencanaan Pembangunan Daerah Bidang SDA (RPJPD, RPJMD dan RKPD)														
			<i>Jumlah Dokumen Perencanaan Pembangunan Daerah Bidang SDA yang Dikoordinir Penyusunannya (RPJPD, RPJMD dan RKPD)</i>				5 Dokumen	84.000.000,00	- Kota Pasuruan, Semua Kecamatan, Semua Kel/Desa	DANA TRANSFER UMUM-DANA ALOKASI UMUM	-	7. Digitalisasi pelayanan publik mendukung aktivitas masyarakat	-		13.000.000,00	BADAN PERENCANAAN PEMBANGUNAN PENELITIAN DAN PENGEMBANGAN DAERAH
	5.01.03.2.02.0006	Asistensi Penyusunan Dokumen Perencanaan Pembangunan Perangkat Daerah Bidang SDA														
			<i>Jumlah Laporan Hasil Asistensi Penyusunan Dokumen Perencanaan Pembangunan Perangkat Daerah Bidang SDA</i>				4 Laporan	6.000.000,00	- Kota Pasuruan, Semua Kecamatan, Semua Kel/Desa	DANA TRANSFER UMUM-DANA ALOKASI UMUM	-	7. Digitalisasi pelayanan publik mendukung aktivitas masyarakat	-		7.000.000,00	BADAN PERENCANAAN PEMBANGUNAN PENELITIAN DAN PENGEMBANGAN DAERAH
	5.01.03.2.02.0007	Pelaksanaan Monitoring dan Evaluasi Penyusunan Dokumen Perencanaan Pembangunan Perangkat Daerah Bidang SDA														
			<i>Jumlah Laporan Hasil Pelaksanaan Monitoring dan Evaluasi Penyusunan Dokumen Perencanaan Pembangunan Perangkat Daerah Bidang SDA</i>				10 Laporan	6.000.000,00	- Kota Pasuruan, Semua Kecamatan, Semua Kel/Desa	DANA TRANSFER UMUM-DANA ALOKASI UMUM	-	7. Digitalisasi pelayanan publik mendukung aktivitas masyarakat	-		7.000.000,00	BADAN PERENCANAAN PEMBANGUNAN PENELITIAN DAN PENGEMBANGAN DAERAH

NO	KODE	URUSAN / BIDANG URUSAN / PROGRAM / KEGIATAN / SUB KEGIATAN	INDIKATOR PROGRAM / KEGIATAN / SUB KEGIATAN	TARGET AKHIR PERIODE RENSTRA OPD	REALISASI CAPAIAN RENJA OPD TAHUN 2022	PRAKIRAAN CAPAIAN TARGET RENJA OPD TAHUN 2023	CAPAIAN KINERJA DAN KERANGKA PENDANAAN					KELOMPOK SASARAN	PRAKIRAAN MAJU RENCANA TAHUN 2025		PERANGKAT DAERAH PENANGGUNG JAWAB	
							TARGET 2024	PAGU INDIKATIF (Rp)	LOKASI	SUMBER DANA	PRIORITAS		TARGET	PAGU INDIKATIF (Rp)		
											NASIONAL					DAERAH
1	2	3	4	5	6	7	8	9	10	11	12	13	14	15	16	17
	5.01.03.2.03	Koordinasi Perencanaan Bidang Infrastruktur dan Kewilayahan	<i>Persentase Keselarasan Dokumen Perencanaan Perangkat Daerah Bidang PPWP Persentase Ketercapaian Target Indikator Kinerja Perangkat Daerah Bidang PPWP</i>	-			100 % 80 %	655.699.100,00			-	PP7 - Peningkatan Ke- tentraman, Ketertiban Umum dan peningkat- an kualitas pelayanan publik bagi Masyarakat di Jawa Timur 7. Digitalisasi pelayanan publik mendukung aktivitas masyarakat	-	-	691.000.000,00	BADAN PERENCANAAN PEMBANGUNAN PENELITIAN DAN PENGEMBANGAN DAERAH
	5.01.03.2.03.0001	Koordinasi Penyusunan Dokumen Perencanaan Pembangunan Daerah Bidang Infrastruktur (RPJPD, RPJMD dan RKPD)														
			<i>Jumlah Dokumen Perencanaan Pembangunan Daerah Bidang Infrastruktur yang Dikoordinir Penyusunannya (RPJPD, RPJMD dan RKPD)</i>				3 Dokumen	20.700.000,00	- Kota Pasuruan, Semua Kecamatan, Semua Kel/Desa	DANA TRANSFER UMUM-DANA ALOKASI UMUM	-	PP7 - Peningkatan Ke- tentraman, Ketertiban Umum dan peningkat- an kualitas pelayanan publik bagi Masyarakat di Jawa Timur 7. Digitalisasi pelayanan publik mendukung aktivitas masyarakat	-		22.400.000,00	BADAN PERENCANAAN PEMBANGUNAN PENELITIAN DAN PENGEMBANGAN DAERAH
	5.01.03.2.03.0003	Pelaksanaan Monitoring dan Evaluasi Penyusunan Dokumen Perencanaan Pembangunan Perangkat Daerah Bidang Infrastruktur														
			<i>Jumlah Laporan Hasil Pelaksanaan Monitoring dan Evaluasi Penyusunan Dokumen Perencanaan Pembangunan Perangkat Daerah Bidang Infrastruktur</i>				5 Laporan	19.399.900,00	- Kota Pasuruan, Semua Kecamatan, Semua Kel/Desa	DANA TRANSFER UMUM-DANA ALOKASI UMUM	-	7. Digitalisasi pelayanan publik mendukung aktivitas masyarakat	-		21.000.000,00	BADAN PERENCANAAN PEMBANGUNAN PENELITIAN DAN PENGEMBANGAN DAERAH
	5.01.03.2.03.0004	Koordinasi Pelaksanaan Sinergitas dan Harmonisasi Perencanaan Pembangunan Daerah Bidang Infrastruktur														
			<i>Jumlah Laporan Hasil Sinkronisasi Renstra/Renja dengan RKPD/RPJMD pada Bidang Infrastruktur</i>				3 Laporan	265.099.800,00	- Kota Pasuruan, Semua Kecamatan, Semua Kel/Desa	DANA TRANSFER UMUM-DANA ALOKASI UMUM	-	7. Digitalisasi pelayanan publik mendukung aktivitas masyarakat	-		278.400.000,00	BADAN PERENCANAAN PEMBANGUNAN PENELITIAN DAN PENGEMBANGAN DAERAH
	5.01.03.2.03.0005	Koordinasi Penyusunan Dokumen Perencanaan Pembangunan Daerah Bidang Kewilayahan (RPJPD, RPJMD dan RKPD)														

NO	KODE	URUSAN / BIDANG URUSAN / PROGRAM / KEGIATAN / SUB KEGIATAN	INDIKATOR PROGRAM / KEGIATAN / SUB KEGIATAN	TARGET AKHIR PERIODE RENSTRA OPD	REALISASI CAPAIAN RENJA OPD TAHUN 2022	PRAKIRAAN CAPAIAN TARGET RENJA OPD TAHUN 2023	CAPAIAN KINERJA DAN KERANGKA PENDANAAN					KELOMPOK SASARAN	PRAKIRAAN MAJU RENCANA TAHUN 2025		PERANGKAT DAERAH PENANGGUNG JAWAB	
							TARGET 2024	PAGU INDIKATIF (Rp)	LOKASI	SUMBER DANA	PRIORITAS		TARGET	PAGU INDIKATIF (Rp)		
											NASIONAL					DAERAH
1	2	3	4	5	6	7	8	9	10	11	12	13	14	15	16	17
			<i>Jumlah Dokumen Perencanaan Pembangunan Daerah Bidang Kewilayahan yang Dikoordinir Penyusunannya (RPJPD, RPJMD dan RKP)</i>				3 Dokumen	19.099.800,00	- Kota Pasuruan, Semua Kecamatan, Semua Kel/Desa	DANA TRANSFER UMUM-DANA ALOKASI UMUM	-	7. Digitalisasi pelayanan publik mendukung aktivitas masyarakat	-		20.600.000,00	BADAN PERENCANAAN PEMBANGUNAN PENELITIAN DAN PENGEMBANGAN DAERAH
	5.01.03.2.03.0007	Pelaksanaan Monitoring dan Evaluasi Penyusunan Dokumen Perencanaan Pembangunan Perangkat Daerah Bidang Kewilayahan														
			<i>Jumlah Laporan Hasil Pelaksanaan Monitoring dan Evaluasi Penyusunan Dokumen Perencanaan Pembangunan Perangkat Daerah Bidang Kewilayahan</i>				5 Laporan	20.199.600,00	- Kota Pasuruan, Semua Kecamatan, Semua Kel/Desa	DANA TRANSFER UMUM-DANA ALOKASI UMUM	-	7. Digitalisasi pelayanan publik mendukung aktivitas masyarakat	-		21.800.000,00	BADAN PERENCANAAN PEMBANGUNAN PENELITIAN DAN PENGEMBANGAN DAERAH
	5.01.03.2.03.0008	Koordinasi Pelaksanaan Sinergitas dan Harmonisasi Perencanaan Pembangunan Daerah Bidang Kewilayahan														
			<i>Jumlah Laporan Hasil Sinkronisasi Renstra/Renja dengan RKP/DP/DPJMD pada Bidang Kewilayahan</i>				3 Laporan	311.200.000,00	- Kota Pasuruan, Semua Kecamatan, Semua Kel/Desa	DANA TRANSFER UMUM-DANA ALOKASI UMUM	-	7. Digitalisasi pelayanan publik mendukung aktivitas masyarakat	-		326.800.000,00	BADAN PERENCANAAN PEMBANGUNAN PENELITIAN DAN PENGEMBANGAN DAERAH
	5.05	PENELITIAN DAN PENGEMBANGAN						870.000.000,00							1.137.161.664,00	
1.	5.05.02	PROGRAM PENELITIAN DAN PENGEMBANGAN DAERAH	<i>Persentase Pemanfaatan hasil Penelitian dan Pengembangan daerah Oleh perangkat Daerah</i>	-			40,55 %	870.000.000,00						-	1.137.161.664,00	
	5.05.02.2.01	Penelitian dan Pengembangan Bidang Penyelenggaraan Pemerintahan dan Pengkajian Peraturan	<i>Persentase hasil kelitbangan bidang penyelenggaraan pemerintahan dan pengkajian peraturan yang menjadi inovasi daerah</i>	-			75 %	95.000.000,00			-	7. Digitalisasi pelayanan publik mendukung aktivitas masyarakat	-	-	121.961.664,00	BADAN PERENCANAAN PEMBANGUNAN PENELITIAN DAN PENGEMBANGAN DAERAH
	5.05.02.2.01.0005	Fasilitasi, Pelaksanaan dan Evaluasi Penelitian dan Pengembangan Bidang Keuangan dan Aset Daerah, Reformasi Birokrasi														
			<i>Jumlah Laporan Hasil Pelaksanaan Fasilitasi, Pelaksanaan dan Evaluasi Penelitian dan Pengembangan Bidang Keuangan dan Aset Daerah, Reformasi Birokrasi</i>				1 Laporan	95.000.000,00	- Kota Pasuruan, Semua Kecamatan, Semua Kel/Desa	DANA TRANSFER UMUM-DANA ALOKASI UMUM	-	7. Digitalisasi pelayanan publik mendukung aktivitas masyarakat	-		121.961.664,00	BADAN PERENCANAAN PEMBANGUNAN PENELITIAN DAN PENGEMBANGAN DAERAH
	5.05.02.2.02	Penelitian dan Pengembangan Bidang Sosial dan Kependudukan	<i>Persentase hasil kelitbangan bidang sosial dan kependudukan yang menjadi inovasi daerah</i>	-			75 %	225.000.000,00			-	7. Digitalisasi pelayanan publik mendukung aktivitas masyarakat	-	-	306.000.000,00	BADAN PERENCANAAN PEMBANGUNAN PENELITIAN DAN PENGEMBANGAN DAERAH
	5.05.02.2.02.0001	Penelitian dan Pengembangan Bidang Aspek- Aspek Sosial														

NO	KODE	URUSAN / BIDANG URUSAN / PROGRAM / KEGIATAN / SUB KEGIATAN	INDIKATOR PROGRAM / KEGIATAN / SUB KEGIATAN	TARGET AKHIR PERIODE RENSTRA OPD	REALISASI CAPAIAN RENJA OPD TAHUN 2022	PRAKIRAAN CAPAIAN TARGET RENJA OPD TAHUN 2023	CAPAIAN KINERJA DAN KERANGKA PENDANAAN					KELOMPOK SASARAN	PRAKIRAAN MAJU RENCANA TAHUN 2025		PERANGKAT DAERAH PENANGGUNG JAWAB	
							TARGET 2024	PAGU INDIKATIF (Rp)	LOKASI	SUMBER DANA	PRIORITAS		TARGET	PAGU INDIKATIF (Rp)		
											NASIONAL					DAERAH
1	2	3	4	5	6	7	8	9	10	11	12	13	14	15	16	17
			<i>Jumlah Dokumen Hasil Penelitian dan Pengembangan Bidang Aspek-Aspek Sosial</i>				1 Dokumen	75.000.000,00	- Kota Pasuruan, Semua Kecamatan, Semua Kel/Desa	DANA TRANSFER UMUM-DANA ALOKASI UMUM	-	7. Digitalisasi pelayanan publik mendukung aktivitas masyarakat	-		102.000.000,00	BADAN PERENCANAAN PEMBANGUNAN PENELITIAN DAN PENGEMBANGAN DAERAH
	5.05.02.2.02.0003	Penelitian dan Pengembangan Pendidikan dan Kebudayaan														
			<i>Jumlah Dokumen Hasil Penelitian dan Pengembangan Pendidikan dan Kebudayaan</i>				1 Dokumen	75.000.000,00	- Kota Pasuruan, Semua Kecamatan, Semua Kel/Desa	DANA TRANSFER UMUM-DANA ALOKASI UMUM	-	7. Digitalisasi pelayanan publik mendukung aktivitas masyarakat	-		102.000.000,00	BADAN PERENCANAAN PEMBANGUNAN PENELITIAN DAN PENGEMBANGAN DAERAH
	5.05.02.2.02.0005	Penelitian dan Pengembangan Pariwisata														
			<i>Jumlah Dokumen Hasil Penelitian dan Pengembangan Pariwisata</i>				1 Dokumen	75.000.000,00	- Kota Pasuruan, Semua Kecamatan, Semua Kel/Desa	DANA TRANSFER UMUM-DANA ALOKASI UMUM	-	7. Digitalisasi pelayanan publik mendukung aktivitas masyarakat	-		102.000.000,00	BADAN PERENCANAAN PEMBANGUNAN PENELITIAN DAN PENGEMBANGAN DAERAH
	5.05.02.2.03	Penelitian dan Pengembangan Bidang Ekonomi dan Pembangunan	<i>Persentase hasil kelibngan bidang ekonomi dan Pembangunan yang menjadi inovasi daerah</i>	-			62 %	225.000.000,00			-	7. Digitalisasi pelayanan publik mendukung aktivitas masyarakat	-		306.000.000,00	BADAN PERENCANAAN PEMBANGUNAN PENELITIAN DAN PENGEMBANGAN DAERAH
	5.05.02.2.03.0001	Penelitian dan Pengembangan Koperasi, Usaha Kecil dan Menengah														
			<i>Jumlah Dokumen Hasil Penelitian dan Pengembangan Koperasi, Usaha Kecil dan Menengah</i>				1 Dokumen	75.000.000,00	- Kota Pasuruan, Semua Kecamatan, Semua Kel/Desa	DANA TRANSFER UMUM-DANA ALOKASI UMUM	-	7. Digitalisasi pelayanan publik mendukung aktivitas masyarakat	-		102.000.000,00	BADAN PERENCANAAN PEMBANGUNAN PENELITIAN DAN PENGEMBANGAN DAERAH
	5.05.02.2.03.0002	Penelitian dan Pengembangan Perindustrian dan Perdagangan														
			<i>Jumlah Dokumen Hasil Penelitian dan Pengembangan Perindustrian dan Perdagangan</i>				1 Dokumen	75.000.000,00	- Kota Pasuruan, Semua Kecamatan, Semua Kel/Desa	DANA TRANSFER UMUM-DANA ALOKASI UMUM	-	7. Digitalisasi pelayanan publik mendukung aktivitas masyarakat	-		102.000.000,00	BADAN PERENCANAAN PEMBANGUNAN PENELITIAN DAN PENGEMBANGAN DAERAH
	5.05.02.2.03.0012	Penelitian dan Pengembangan Penataan Ruang dan Pertanahan														
			<i>Jumlah Dokumen Hasil Penelitian dan Pengembangan Penataan Ruang dan Pertanahan</i>				1 Dokumen	75.000.000,00	- Kota Pasuruan, Semua Kecamatan, Semua Kel/Desa	DANA TRANSFER UMUM-DANA ALOKASI UMUM	-	7. Digitalisasi pelayanan publik mendukung aktivitas masyarakat	-		102.000.000,00	BADAN PERENCANAAN PEMBANGUNAN PENELITIAN DAN PENGEMBANGAN DAERAH

NO	KODE	URUSAN / BIDANG URUSAN / PROGRAM / KEGIATAN / SUB KEGIATAN	INDIKATOR PROGRAM / KEGIATAN / SUB KEGIATAN	TARGET AKHIR PERIODE RENSTRA OPD	REALISASI CAPAIAN RENJA OPD TAHUN 2022	PRAKIRAAN CAPAIAN TARGET RENJA OPD TAHUN 2023	CAPAIAN KINERJA DAN KERANGKA PENDANAAN						KELOMPOK SASARAN	PRAKIRAAN MAJU RENCANA TAHUN 2025		PERANGKAT DAERAH PENANGGUNG JAWAB	
							TARGET 2024	PAGU INDIKATIF (Rp)	LOKASI	SUMBER DANA	PRIORITAS			TARGET	PAGU INDIKATIF (Rp)		
											NASIONAL	DAERAH					
1	2	3	4	5	6	7	8	9	10	11	12	13	14	15	16	17	
	5.05.02.2.04	Pengembangan Inovasi dan Teknologi	<i>Persentase hasil Pengembangan inovasi dan teknologi yang diterap - masalkan</i>	-			66 %	325.000.000,00			-	7. Digitalisasi pelayanan publik mendukung aktivitas masyarakat	-	-	403.200.000,00	BADAN PERENCANAAN PEMBANGUNAN PENELITIAN DAN PENGEMBANGAN DAERAH	
	5.05.02.2.04.0002	Uji Coba dan Penerapan Rancang Bangun/Model Replikasi dan Invensi di Bidang Difusi Inovasi dan Penerapan Teknologi															
			<i>Jumlah Laporan Hasil Pelaksanaan Uji Coba dan Penerapan Rancang Bangun/Model Replikasi dan Invensi di Bidang Difusi Inovasi dan Penerapan Teknologi</i>				2 Laporan	325.000.000,00	- Kota Pasuruan, Semua Kecamatan, Semua Kel/Desa	DANA TRANSFER UMUM-DANA ALOKASI UMUM	-	7. Digitalisasi pelayanan publik mendukung aktivitas masyarakat	-		403.200.000,00	BADAN PERENCANAAN PEMBANGUNAN PENELITIAN DAN PENGEMBANGAN DAERAH	
		BADAN PENGELOLAAN KEUANGAN DAN ASET							20.020.891.379,00							27.344.270.177,00	
	5	UNSUR PENUNJANG URUSAN PEMERINTAHAN						20.020.891.379,00							27.344.270.177,00		
	5.02	KEUANGAN						20.020.891.379,00							27.344.270.177,00		
1.	5.02.01	PROGRAM PENUNJANG URUSAN PEMERINTAHAN DAERAH KABUPATEN/KOTA	<i>Persentase kebutuhan penunjang pemerintahan yang terfasilitasi</i>	-			100 %	6.927.285.674,00						-	8.240.792.372,00		
	5.02.01.2.01	Perencanaan, Penganggaran, dan Evaluasi Kinerja Perangkat Daerah	<i>Persentase dokumen perencanaan dan laporan evaluasi kinerja yang tersusun tepat waktu</i>	-			100 %	81.458.960,00			Memperkuat Stabilitas Polhukhankam Dan Transformasi Pelayanan Publik	PP7 - Peningkatan Ke tentraman, Ketertiban Umum dan peningkatan kualitas pelayanan publik bagi Masyarakat di Jawa Timur 7. Digitalisasi pelayanan publik mendukung aktivitas masyarakat	Badan Pengelolaan Keuangan dan Aset	-	76.942.100,00	BADAN PENGELOLAAN KEUANGAN DAN ASET	
	5.02.01.2.01.0001	Penyusunan Dokumen Perencanaan Perangkat Daerah															

NO	KODE	URUSAN / BIDANG URUSAN / PROGRAM / KEGIATAN / SUB KEGIATAN	INDIKATOR PROGRAM / KEGIATAN / SUB KEGIATAN	TARGET AKHIR PERIODE RENSTRA OPD	REALISASI CAPAIAN RENJA OPD TAHUN 2022	PRAKIRAAN CAPAIAN TARGET RENJA OPD TAHUN 2023	CAPAIAN KINERJA DAN KERANGKA PENDANAAN					KELOMPOK SASARAN	PRAKIRAAN MAJU RENCANA TAHUN 2025		PERANGKAT DAERAH PENANGGUNG JAWAB	
							TARGET 2024	PAGU INDIKATIF (Rp)	LOKASI	SUMBER DANA	PRIORITAS		TARGET	PAGU INDIKATIF (Rp)		
											NASIONAL					DAERAH
1	2	3	4	5	6	7	8	9	10	11	12	13	14	15	16	17
			<i>Jumlah Dokumen Perencanaan Perangkat Daerah</i>				8 Dokumen	14.318.900,00	- Kota Pasuruan, Semua Kecamatan, Semua Kel/Desa	DANA TRANSFER UMUM-DANA ALOKASI UMUM	Memperkuat Stabilitas Polhukhank am Dan Tra nsformasi Pelayanan Publik	PP7 - Peningkatan Ke tentraman, Ketertiban Umum dan peningkatan kualitas pelayanan publik bagi Masyarakat di Jawa Timur 7. Digitalisasi pelayanan publik mendukung aktivitas masyarakat	Badan Pengelolaan Keuangan dan Aset		18.113.500,00	BADAN PENGELOLAAN KEUANGAN DAN ASET
	5.02.01.2.01.0006	Koordinasi dan Penyusunan Laporan Capaian Kinerja dan Ikhtisar Realisasi Kinerja SKPD														
			<i>Jumlah Laporan Capaian Kinerja dan Ikhtisar Realisasi Kinerja SKPD dan Laporan Hasil Koordinasi Penyusunan Laporan Capaian Kinerja dan Ikhtisar Realisasi Kinerja SKPD</i>				3 Laporan	7.237.960,00	- Kota Pasuruan, Semua Kecamatan, Semua Kel/Desa	DANA TRANSFER UMUM-DANA ALOKASI UMUM	Memperkuat Stabilitas Polhukhank am Dan Tra nsformasi Pelayanan Publik	PP7 - Peningkatan Ke tentraman, Ketertiban Umum dan peningkatan kualitas pelayanan publik bagi Masyarakat di Jawa Timur 7. Digitalisasi pelayanan publik mendukung aktivitas masyarakat	Badan Pengelolaan Keuangan dan Aset		11.654.500,00	BADAN PENGELOLAAN KEUANGAN DAN ASET
	5.02.01.2.01.0007	Evaluasi Kinerja Perangkat Daerah														
			<i>Jumlah Laporan Evaluasi Kinerja Perangkat Daerah</i>				1 Laporan	59.902.100,00	- Kota Pasuruan, Semua Kecamatan, Semua Kel/Desa	DANA TRANSFER UMUM-DANA ALOKASI UMUM	Memperkuat Stabilitas Polhukhank am Dan Tra nsformasi Pelayanan Publik	PP7 - Peningkatan Ke tentraman, Ketertiban Umum dan peningkatan kualitas pelayanan publik bagi Masyarakat di Jawa Timur 7. Digitalisasi pelayanan publik mendukung aktivitas masyarakat	Badan Pengelolaan Keuangan dan Aset		47.174.100,00	BADAN PENGELOLAAN KEUANGAN DAN ASET

NO	KODE	URUSAN / BIDANG URUSAN / PROGRAM / KEGIATAN / SUB KEGIATAN	INDIKATOR PROGRAM / KEGIATAN / SUB KEGIATAN	TARGET AKHIR PERIODE RENSTRA OPD	REALISASI CAPAIAN RENJA OPD TAHUN 2022	PRAKIRAAN CAPAIAN TARGET RENJA OPD TAHUN 2023	CAPAIAN KINERJA DAN KERANGKA PENDANAAN						KELOMPOK SASARAN	PRAKIRAAN MAJU RENCANA TAHUN 2025		PERANGKAT DAERAH PENANGGUNG JAWAB
							TARGET 2024	PAGU INDIKATIF (Rp)	LOKASI	SUMBER DANA	PRIORITAS			TARGET	PAGU INDIKATIF (Rp)	
											NASIONAL	DAERAH				
1	2	3	4	5	6	7	8	9	10	11	12	13	14	15	16	17
	5.02.01.2.02	Administrasi Keuangan Perangkat Daerah	<i>Persentase laporan keuangan yang tersusun tepat waktu</i>	-			100 %	5.058.557.511,00			Memperkuat Stabilitas Polhukhankam Dan Transformasi Pelayanan Publik	PP7 - Peningkatan Kelembagaan, Ketertiban Umum dan peningkatan kualitas pelayanan publik bagi Masyarakat di Jawa Timur 7. Digitalisasi pelayanan publik mendukung aktivitas masyarakat	Badan Pengelolaan Keuangan dan Aset	-	6.360.341.199,00	BADAN PENGELOLAAN KEUANGAN DAN ASET
	5.02.01.2.02.0001	Penyediaan Gaji dan Tunjangan ASN														
			<i>Jumlah Orang yang Menerima Gaji dan Tunjangan ASN</i>				37 Orang/bulan	4.869.000.191,00	- Kota Pasuruan, Semua Kecamatan, Semua Kel/Desa	DANA TRANSFER UMUM-DANA ALOKASI UMUM	Memperkuat Stabilitas Polhukhankam Dan Transformasi Pelayanan Publik	PP7 - Peningkatan Kelembagaan, Ketertiban Umum dan peningkatan kualitas pelayanan publik bagi Masyarakat di Jawa Timur 7. Digitalisasi pelayanan publik mendukung aktivitas masyarakat	Badan Pengelolaan Keuangan dan Aset		5.913.922.791,00	BADAN PENGELOLAAN KEUANGAN DAN ASET
	5.02.01.2.02.0004	Koordinasi dan Pelaksanaan Akuntansi SKPD														
			<i>Jumlah Dokumen Koordinasi dan Pelaksanaan Akuntansi SKPD</i>				16 Dokumen	3.666.140,00	- Kota Pasuruan, Semua Kecamatan, Semua Kel/Desa	DANA TRANSFER UMUM-DANA ALOKASI UMUM	Memperkuat Stabilitas Polhukhankam Dan Transformasi Pelayanan Publik	PP7 - Peningkatan Kelembagaan, Ketertiban Umum dan peningkatan kualitas pelayanan publik bagi Masyarakat di Jawa Timur 7. Digitalisasi pelayanan publik mendukung aktivitas masyarakat	Badan Pengelolaan Keuangan dan Aset		4.637.908,00	BADAN PENGELOLAAN KEUANGAN DAN ASET
	5.02.01.2.02.0005	Koordinasi dan Penyusunan Laporan Keuangan Akhir Tahun SKPD														

NO	KODE	URUSAN / BIDANG URUSAN / PROGRAM / KEGIATAN / SUB KEGIATAN	INDIKATOR PROGRAM / KEGIATAN / SUB KEGIATAN	TARGET AKHIR PERIODE RENSTRA OPD	REALISASI CAPAIAN RENJA OPD TAHUN 2022	PRAKIRAAN CAPAIAN TARGET RENJA OPD TAHUN 2023	CAPAIAN KINERJA DAN KERANGKA PENDANAAN					KELOMPOK SASARAN	PRAKIRAAN MAJU RENCANA TAHUN 2025		PERANGKAT DAERAH PENANGGUNG JAWAB	
							TARGET 2024	PAGU INDIKATIF (Rp)	LOKASI	SUMBER DANA	PRIORITAS		TARGET	PAGU INDIKATIF (Rp)		
											NASIONAL					DAERAH
1	2	3	4	5	6	7	8	9	10	11	12	13	14	15	16	17
			<i>Jumlah Laporan Keuangan Akhir Tahun SKPD dan Laporan Hasil Koordinasi Penyusunan Laporan Keuangan Akhir Tahun SKPD</i>				2 Laporan	15.713.160,00	- Kota Pasuruan, Semua Kecamatan, Semua Kel/Desa	DANA TRANSFER UMUM-DANA ALOKASI UMUM	Memperkuat Stabilitas Polhukhankam Dan Transformasi Pelayanan Publik	PP7 - Peningkatan Kelembagaan, Ketertiban Umum dan peningkatan kualitas pelayanan publik bagi Masyarakat di Jawa Timur 7. Digitalisasi pelayanan publik mendukung aktivitas masyarakat	Badan Pengelolaan Keuangan dan Aset		76.508.500,00	BADAN PENGELOLAAN KEUANGAN DAN ASET
	5.02.01.2.02.0007	Koordinasi dan Penyusunan Laporan Keuangan Bulanan/ Triwulanan/ Semesteran SKPD														
			<i>Jumlah Laporan Keuangan Bulanan/ Triwulanan/ Semesteran SKPD dan Laporan Koordinasi Penyusunan Laporan Keuangan Bulanan/Triwulanan/Semesteran SKPD</i>				24 Laporan	167.739.380,00	- Kota Pasuruan, Semua Kecamatan, Semua Kel/Desa	DANA TRANSFER UMUM-DANA ALOKASI UMUM	Memperkuat Stabilitas Polhukhankam Dan Transformasi Pelayanan Publik	PP7 - Peningkatan Kelembagaan, Ketertiban Umum dan peningkatan kualitas pelayanan publik bagi Masyarakat di Jawa Timur 7. Digitalisasi pelayanan publik mendukung aktivitas masyarakat	Badan Pengelolaan Keuangan dan Aset		362.186.500,00	BADAN PENGELOLAAN KEUANGAN DAN ASET
	5.02.01.2.02.0008	Penyusunan Pelaporan dan Analisis Prognosis Realisasi Anggaran														
			<i>Jumlah Dokumen Pelaporan dan Analisis Prognosis Realisasi Anggaran</i>				1 Dokumen	2.438.640,00	- Kota Pasuruan, Semua Kecamatan, Semua Kel/Desa	DANA TRANSFER UMUM-DANA ALOKASI UMUM	Memperkuat Stabilitas Polhukhankam Dan Transformasi Pelayanan Publik	PP7 - Peningkatan Kelembagaan, Ketertiban Umum dan peningkatan kualitas pelayanan publik bagi Masyarakat di Jawa Timur 7. Digitalisasi pelayanan publik mendukung aktivitas masyarakat	Badan Pengelolaan Keuangan dan Aset		3.085.500,00	BADAN PENGELOLAAN KEUANGAN DAN ASET

NO	KODE	URUSAN / BIDANG URUSAN / PROGRAM / KEGIATAN / SUB KEGIATAN	INDIKATOR PROGRAM / KEGIATAN / SUB KEGIATAN	TARGET AKHIR PERIODE RENSTRA OPD	REALISASI CAPAIAN RENJA OPD TAHUN 2022	PRAKIRAAN CAPAIAN TARGET RENJA OPD TAHUN 2023	CAPAIAN KINERJA DAN KERANGKA PENDANAAN					KELOMPOK SASARAN	PRAKIRAAN MAJU RENCANA TAHUN 2025		PERANGKAT DAERAH PENANGGUNG JAWAB	
							TARGET 2024	PAGU INDIKATIF (Rp)	LOKASI	SUMBER DANA	PRIORITAS		TARGET	PAGU INDIKATIF (Rp)		
											NASIONAL					DAERAH
1	2	3	4	5	6	7	8	9	10	11	12	13	14	15	16	17
	5.02.01.2.03	Administrasi Barang Milik Daerah pada Perangkat Daerah	<i>Persentase laporan barang milik daerah yang tersusun</i>	-			100 %	63.108.880,00			Memperkuat Stabilitas Polhukhankam Dan Transformasi Pelayanan Publik	PP7 - Peningkatan Kelembagaan, Ketertiban Umum dan peningkatan kualitas pelayanan publik bagi Masyarakat di Jawa Timur 7. Digitalisasi pelayanan publik mendukung aktivitas masyarakat	Badan Pengelolaan Keuangan dan Aset	-	92.585.500,00	BADAN PENGELOLAAN KEUANGAN DAN ASET
	5.02.01.2.03.0005	Rekonsiliasi dan Penyusunan Laporan Barang Milik Daerah pada SKPD														
			<i>Jumlah Laporan Rekonsiliasi dan Penyusunan Laporan Barang Milik Daerah pada SKPD</i>				1 Laporan	63.108.880,00	- Kota Pasuruan, Semua Kecamatan, Semua Kel/Desa	DANA TRANSFER UMUM-DANA ALOKASI UMUM	Memperkuat Stabilitas Polhukhankam Dan Transformasi Pelayanan Publik	PP7 - Peningkatan Kelembagaan, Ketertiban Umum dan peningkatan kualitas pelayanan publik bagi Masyarakat di Jawa Timur 7. Digitalisasi pelayanan publik mendukung aktivitas masyarakat	Badan Pengelolaan Keuangan dan Aset		92.585.500,00	BADAN PENGELOLAAN KEUANGAN DAN ASET
	5.02.01.2.05	Administrasi Kepegawaian Perangkat Daerah	<i>Persentase SDM aparatur yang meningkat kompetensinya</i>	-			100 %	51.252.660,00			Memperkuat Stabilitas Polhukhankam Dan Transformasi Pelayanan Publik	PP7 - Peningkatan Kelembagaan, Ketertiban Umum dan peningkatan kualitas pelayanan publik bagi Masyarakat di Jawa Timur 7. Digitalisasi pelayanan publik mendukung aktivitas masyarakat	Badan Pengelolaan Keuangan dan Aset	-	130.137.239,00	BADAN PENGELOLAAN KEUANGAN DAN ASET
	5.02.01.2.05.0003	Pendataan dan Pengolahan Administrasi Kepegawaian														

NO	KODE	URUSAN / BIDANG URUSAN / PROGRAM / KEGIATAN / SUB KEGIATAN	INDIKATOR PROGRAM / KEGIATAN / SUB KEGIATAN	TARGET AKHIR PERIODE RENSTRA OPD	REALISASI CAPAIAN RENJA OPD TAHUN 2022	PRAKIRAAN CAPAIAN TARGET RENJA OPD TAHUN 2023	CAPAIAN KINERJA DAN KERANGKA PENDANAAN					KELOMPOK SASARAN	PRAKIRAAN MAJU RENCANA TAHUN 2025		PERANGKAT DAERAH PENANGGUNG JAWAB	
							TARGET 2024	PAGU INDIKATIF (Rp)	LOKASI	SUMBER DANA	PRIORITAS		TARGET	PAGU INDIKATIF (Rp)		
											NASIONAL					DAERAH
1	2	3	4	5	6	7	8	9	10	11	12	13	14	15	16	17
			<i>Jumlah Dokumen Pendataan dan Pengolahan Administrasi Kepegawaian</i>				1 Dokumen	13.752.660,00	- Kota Pasuruan, Semua Kecamatan, Semua Kel/Desa	DANA TRANSFER UMUM-DANA ALOKASI UMUM	Memperkuat Stabilitas Polhukhankam Dan Transformasi Pelayanan Publik	PP7 - Peningkatan Kelembagaan, Ketertiban Umum dan peningkatan kualitas pelayanan publik bagi Masyarakat di Jawa Timur 7. Digitalisasi pelayanan publik mendukung aktivitas masyarakat	Badan Pengelolaan Keuangan dan Aset		9.041.000,00	BADAN PENGELOLAAN KEUANGAN DAN ASET
	5.02.01.2.05.0010	Sosialisasi Peraturan Perundang-Undangan														
			<i>Jumlah Orang yang Mengikuti Sosialisasi Peraturan Perundang-Undangan</i>				34 Orang	0,00	- Kota Pasuruan, Semua Kecamatan, Semua Kel/Desa	DANA TRANSFER UMUM-DANA ALOKASI UMUM	Memperkuat Stabilitas Polhukhankam Dan Transformasi Pelayanan Publik	PP7 - Peningkatan Kelembagaan, Ketertiban Umum dan peningkatan kualitas pelayanan publik bagi Masyarakat di Jawa Timur 7. Digitalisasi pelayanan publik mendukung aktivitas masyarakat	Badan Pengelolaan Keuangan dan Aset		84.796.239,00	BADAN PENGELOLAAN KEUANGAN DAN ASET
	5.02.01.2.05.0011	Bimbingan Teknis Implementasi Peraturan Perundang-Undangan														
			<i>Jumlah Orang yang Mengikuti Bimbingan Teknis Implementasi Peraturan Perundang-Undangan</i>				5 Orang	37.500.000,00	- Kota Pasuruan, Semua Kecamatan, Semua Kel/Desa	DANA TRANSFER UMUM-DANA ALOKASI UMUM	Memperkuat Stabilitas Polhukhankam Dan Transformasi Pelayanan Publik	PP7 - Peningkatan Kelembagaan, Ketertiban Umum dan peningkatan kualitas pelayanan publik bagi Masyarakat di Jawa Timur 7. Digitalisasi pelayanan publik mendukung aktivitas masyarakat	Badan Pengelolaan Keuangan dan Aset		36.300.000,00	BADAN PENGELOLAAN KEUANGAN DAN ASET

NO	KODE	URUSAN / BIDANG URUSAN / PROGRAM / KEGIATAN / SUB KEGIATAN	INDIKATOR PROGRAM / KEGIATAN / SUB KEGIATAN	TARGET AKHIR PERIODE RENSTRA OPD	REALISASI CAPAIAN RENJA OPD TAHUN 2022	PRAKIRAAN CAPAIAN TARGET RENJA OPD TAHUN 2023	CAPAIAN KINERJA DAN KERANGKA PENDANAAN					KELOMPOK SASARAN	PRAKIRAAN MAJU RENCANA TAHUN 2025		PERANGKAT DAERAH PENANGGUNG JAWAB	
							TARGET 2024	PAGU INDIKATIF (Rp)	LOKASI	SUMBER DANA	PRIORITAS		TARGET	PAGU INDIKATIF (Rp)		
											NASIONAL					DAERAH
1	2	3	4	5	6	7	8	9	10	11	12	13	14	15	16	17
	5.02.01.2.06	Administrasi Umum Perangkat Daerah	<i>Persentase terpenuhinya layanan administrasi perkantoran</i>	-			100 %	300.489.520,00			Memperkuat Stabilitas Polhukhankam Dan Transformasi Pelayanan Publik	PP7 - Peningkatan Kelembagaan, Ketertiban Umum dan peningkatan kualitas pelayanan publik bagi Masyarakat di Jawa Timur 7. Digitalisasi pelayanan publik mendukung aktivitas masyarakat	Badan Pengelolaan Keuangan dan Aset	-	365.260.350,00	BADAN PENGELOLAAN KEUANGAN DAN ASET
	5.02.01.2.06.0001	Penyediaan Komponen Instalasi Listrik/Penerangan Bangunan Kantor														
			<i>Jumlah Paket Komponen Instalasi Listrik/Penerangan Bangunan Kantor yang Disediakan</i>				8 Paket	14.519.600,00	- Kota Pasuruan, Semua Kecamatan, Semua Kel/Desa	DANA TRANSFER UMUM-DANA ALOKASI UMUM	Memperkuat Stabilitas Polhukhankam Dan Transformasi Pelayanan Publik	PP7 - Peningkatan Kelembagaan, Ketertiban Umum dan peningkatan kualitas pelayanan publik bagi Masyarakat di Jawa Timur 7. Digitalisasi pelayanan publik mendukung aktivitas masyarakat	Badan Pengelolaan Keuangan dan Aset		14.109.000,00	BADAN PENGELOLAAN KEUANGAN DAN ASET
	5.02.01.2.06.0005	Penyediaan Barang Cetak dan Penggandaan														
			<i>Jumlah Paket Barang Cetak dan Penggandaan yang Disediakan</i>				13 Paket	99.487.920,00	- Kota Pasuruan, Semua Kecamatan, Semua Kel/Desa	DANA TRANSFER UMUM-DANA ALOKASI UMUM	Memperkuat Stabilitas Polhukhankam Dan Transformasi Pelayanan Publik	PP7 - Peningkatan Kelembagaan, Ketertiban Umum dan peningkatan kualitas pelayanan publik bagi Masyarakat di Jawa Timur 7. Digitalisasi pelayanan publik mendukung aktivitas masyarakat	Badan Pengelolaan Keuangan dan Aset		121.830.885,00	BADAN PENGELOLAAN KEUANGAN DAN ASET
	5.02.01.2.06.0006	Penyediaan Bahan Bacaan dan Peraturan Perundang-undangan														

NO	KODE	URUSAN / BIDANG URUSAN / PROGRAM / KEGIATAN / SUB KEGIATAN	INDIKATOR PROGRAM / KEGIATAN / SUB KEGIATAN	TARGET AKHIR PERIODE RENSTRA OPD	REALISASI CAPAIAN RENJA OPD TAHUN 2022	PRAKIRAAN CAPAIAN TARGET RENJA OPD TAHUN 2023	CAPAIAN KINERJA DAN KERANGKA PENDANAAN						KELOMPOK SASARAN	PRAKIRAAN MAJU RENCANA TAHUN 2025		PERANGKAT DAERAH PENANGGUNG JAWAB
							TARGET 2024	PAGU INDIKATIF (Rp)	LOKASI	SUMBER DANA	PRIORITAS			TARGET	PAGU INDIKATIF (Rp)	
											NASIONAL	DAERAH				
1	2	3	4	5	6	7	8	9	10	11	12	13	14	15	16	17
			<i>Jumlah Dokumen Bahan Bacaan dan Peraturan Perundang-Undangan yang Disediakan</i>				4 Dokumen	2.358.000,00	- Kota Pasuruan, Semua Kecamatan, Semua Kel/Desa	DANA TRANSFER UMUM-DANA ALOKASI UMUM	Memperkuat Stabilitas Polhukhank am Dan Tra nsformasi Pelayanan Publik	PP7 - Peningkatan Ke tentraman, Ketertiban Umum dan peningkatan kualitas pelayanan publik bagi Masyarakat di Jawa Timur 7. Digitalisasi pelayanan publik mendukung aktivitas masyarakat	Badan Pengelolaan Keuangan dan Aset		4.576.770,00	BADAN PENGELOLAAN KEUANGAN DAN ASET
	5.02.01.2.06.0008	Fasilitasi Kunjungan Tamu														
			<i>Jumlah Laporan Fasilitasi Kunjungan Tamu</i>				1 Laporan	25.610.000,00	- Kota Pasuruan, Semua Kecamatan, Semua Kel/Desa	DANA TRANSFER UMUM-DANA ALOKASI UMUM	Memperkuat Stabilitas Polhukhank am Dan Tra nsformasi Pelayanan Publik	PP7 - Peningkatan Ke tentraman, Ketertiban Umum dan peningkatan kualitas pelayanan publik bagi Masyarakat di Jawa Timur 7. Digitalisasi pelayanan publik mendukung aktivitas masyarakat	Badan Pengelolaan Keuangan dan Aset		25.337.950,00	BADAN PENGELOLAAN KEUANGAN DAN ASET
	5.02.01.2.06.0009	Penyelenggaraan Rapat Koordinasi dan Konsultasi SKPD														
			<i>Jumlah Laporan Penyelenggaraan Rapat Koordinasi dan Konsultasi SKPD</i>				250 Laporan	158.514.000,00	- Kota Pasuruan, Semua Kecamatan, Semua Kel/Desa	DANA TRANSFER UMUM-DANA ALOKASI UMUM	Memperkuat Stabilitas Polhukhank am Dan Tra nsformasi Pelayanan Publik	PP7 - Peningkatan Ke tentraman, Ketertiban Umum dan peningkatan kualitas pelayanan publik bagi Masyarakat di Jawa Timur 7. Digitalisasi pelayanan publik mendukung aktivitas masyarakat	Badan Pengelolaan Keuangan dan Aset		199.405.745,00	BADAN PENGELOLAAN KEUANGAN DAN ASET

NO	KODE	URUSAN / BIDANG URUSAN / PROGRAM / KEGIATAN / SUB KEGIATAN	INDIKATOR PROGRAM / KEGIATAN / SUB KEGIATAN	TARGET AKHIR PERIODE RENSTRA OPD	REALISASI CAPAIAN RENJA OPD TAHUN 2022	PRAKIRAAN CAPAIAN TARGET RENJA OPD TAHUN 2023	CAPAIAN KINERJA DAN KERANGKA PENDANAAN						KELOMPOK SASARAN	PRAKIRAAN MAJU RENCANA TAHUN 2025		PERANGKAT DAERAH PENANGGUNG JAWAB
							TARGET 2024	PAGU INDIKATIF (Rp)	LOKASI	SUMBER DANA	PRIORITAS			TARGET	PAGU INDIKATIF (Rp)	
											NASIONAL	DAERAH				
1	2	3	4	5	6	7	8	9	10	11	12	13	14	15	16	17
	5.02.01.2.07	Pengadaan Barang Milik Daerah Penunjang Urusan Pemerintah Daerah	<i>Persentase terpenuhinya pengadaan barang milik daerah</i>	-			100 %	304.157.300,00			Memperkuat Stabilitas Polhukhankam Dan Transformasi Pelayanan Publik	PP7 - Peningkatan Kelembagaan, Ketertiban Umum dan peningkatan kualitas pelayanan publik bagi Masyarakat di Jawa Timur 7. Digitalisasi pelayanan publik mendukung aktivitas masyarakat	Badan Pengelolaan Keuangan dan Aset	-	152.382.026,00	BADAN PENGELOLAAN KEUANGAN DAN ASET
	5.02.01.2.07.0006	Pengadaan Peralatan dan Mesin Lainnya														
			<i>Jumlah Unit Peralatan dan Mesin Lainnya yang Disediakan</i>				10 Unit	304.157.300,00	- Kota Pasuruan, Semua Kecamatan, Semua Kel/Desa	DANA TRANSFER UMUM-DANA ALOKASI UMUM	Memperkuat Stabilitas Polhukhankam Dan Transformasi Pelayanan Publik	PP7 - Peningkatan Kelembagaan, Ketertiban Umum dan peningkatan kualitas pelayanan publik bagi Masyarakat di Jawa Timur 7. Digitalisasi pelayanan publik mendukung aktivitas masyarakat	Badan Pengelolaan Keuangan dan Aset		152.382.026,00	BADAN PENGELOLAAN KEUANGAN DAN ASET
	5.02.01.2.08	Penyediaan Jasa Penunjang Urusan Pemerintahan Daerah	<i>Persentase terpenuhinya jasa penunjang layanan perkantoran</i>	-			100 %	439.202.943,00			Memperkuat Stabilitas Polhukhankam Dan Transformasi Pelayanan Publik	PP7 - Peningkatan Kelembagaan, Ketertiban Umum dan peningkatan kualitas pelayanan publik bagi Masyarakat di Jawa Timur 7. Digitalisasi pelayanan publik mendukung aktivitas masyarakat	Badan Pengelolaan Keuangan dan Aset	-	547.957.500,00	BADAN PENGELOLAAN KEUANGAN DAN ASET
	5.02.01.2.08.0001	Penyediaan Jasa Surat Menyurat														

NO	KODE	URUSAN / BIDANG URUSAN / PROGRAM / KEGIATAN / SUB KEGIATAN	INDIKATOR PROGRAM / KEGIATAN / SUB KEGIATAN	TARGET AKHIR PERIODE RENSTRA OPD	REALISASI CAPAIAN RENJA OPD TAHUN 2022	PRAKIRAAN CAPAIAN TARGET RENJA OPD TAHUN 2023	CAPAIAN KINERJA DAN KERANGKA PENDANAAN					KELOMPOK SASARAN	PRAKIRAAN MAJU RENCANA TAHUN 2025		PERANGKAT DAERAH PENANGGUNG JAWAB	
							TARGET 2024	PAGU INDIKATIF (Rp)	LOKASI	SUMBER DANA	PRIORITAS		TARGET	PAGU INDIKATIF (Rp)		
											NASIONAL					DAERAH
1	2	3	4	5	6	7	8	9	10	11	12	13	14	15	16	17
			<i>Jumlah Laporan Penyediaan Jasa Surat Menyurat</i>				310 Laporan	3.100.000,00	- Kota Pasuruan, Semua Kecamatan, Semua Kel/Desa	DANA TRANSFER UMUM-DANA ALOKASI UMUM	Memperkuat Stabilitas Polhukhankam Dan Transformasi Pelayanan Publik	PP7 - Peningkatan Kelembagaan, Ketertiban Umum dan peningkatan kualitas pelayanan publik bagi Masyarakat di Jawa Timur 7. Digitalisasi pelayanan publik mendukung aktivitas masyarakat	Badan Pengelolaan Keuangan dan Aset		3.905.000,00	BADAN PENGELOLAAN KEUANGAN DAN ASET
	5.02.01.2.08.0002	Penyediaan Jasa Komunikasi, Sumber Daya Air dan Listrik														
			<i>Jumlah Laporan Penyediaan Jasa Komunikasi, Sumber Daya Air dan Listrik yang Disediakan</i>				12 Laporan	138.838.393,00	- Kota Pasuruan, Semua Kecamatan, Semua Kel/Desa	DANA TRANSFER UMUM-DANA ALOKASI UMUM	Memperkuat Stabilitas Polhukhankam Dan Transformasi Pelayanan Publik	PP7 - Peningkatan Kelembagaan, Ketertiban Umum dan peningkatan kualitas pelayanan publik bagi Masyarakat di Jawa Timur 7. Digitalisasi pelayanan publik mendukung aktivitas masyarakat	Badan Pengelolaan Keuangan dan Aset		168.043.000,00	BADAN PENGELOLAAN KEUANGAN DAN ASET
	5.02.01.2.08.0004	Penyediaan Jasa Pelayanan Umum Kantor														
			<i>Jumlah Laporan Penyediaan Jasa Pelayanan Umum Kantor yang Disediakan</i>				12 Laporan	297.264.550,00	- Kota Pasuruan, Semua Kecamatan, Semua Kel/Desa	DANA TRANSFER UMUM-DANA ALOKASI UMUM	Memperkuat Stabilitas Polhukhankam Dan Transformasi Pelayanan Publik	PP7 - Peningkatan Kelembagaan, Ketertiban Umum dan peningkatan kualitas pelayanan publik bagi Masyarakat di Jawa Timur 7. Digitalisasi pelayanan publik mendukung aktivitas masyarakat	Badan Pengelolaan Keuangan dan Aset		376.009.500,00	BADAN PENGELOLAAN KEUANGAN DAN ASET

NO	KODE	URUSAN / BIDANG URUSAN / PROGRAM / KEGIATAN / SUB KEGIATAN	INDIKATOR PROGRAM / KEGIATAN / SUB KEGIATAN	TARGET AKHIR PERIODE RENSTRA OPD	REALISASI CAPAIAN RENJA OPD TAHUN 2022	PRAKIRAAN CAPAIAN TARGET RENJA OPD TAHUN 2023	CAPAIAN KINERJA DAN KERANGKA PENDANAAN					KELOMPOK SASARAN	PRAKIRAAN MAJU RENCANA TAHUN 2025		PERANGKAT DAERAH PENANGGUNG JAWAB	
							TARGET 2024	PAGU INDIKATIF (Rp)	LOKASI	SUMBER DANA	PRIORITAS		TARGET	PAGU INDIKATIF (Rp)		
											NASIONAL					DAERAH
1	2	3	4	5	6	7	8	9	10	11	12	13	14	15	16	17
	5.02.01.2.09	Pemeliharaan Barang Milik Daerah Penunjang Urusan Pemerintahan Daerah	<i>Persentase barang milik daerah yang terpelihara</i>	-			100 %	629.057.900,00			Memperkuat Stabilitas Polhukhankam Dan Transformasi Pelayanan Publik	PP7 - Peningkatan Kelembagaan, Ketertiban Umum dan peningkatan kualitas pelayanan publik bagi Masyarakat di Jawa Timur 7. Digitalisasi pelayanan publik mendukung aktivitas masyarakat	Badan Pengelolaan Keuangan dan Aset	-	515.186.458,00	BADAN PENGELOLAAN KEUANGAN DAN ASET
	5.02.01.2.09.0001	Penyediaan Jasa Pemeliharaan, Biaya Pemeliharaan, dan Pajak Kendaraan Perorangan Dinas atau Kendaraan Dinas Jabatan														
			<i>Jumlah Kendaraan Perorangan Dinas atau Kendaraan Dinas Jabatan yang Dipelihara dan dibayarkan Pajaknya</i>				20 Unit	214.820.000,00	- Kota Pasuruan, Semua Kecamatan, Semua Kel/Desa	DANA TRANSFER UMUM-DANA ALOKASI UMUM	Memperkuat Stabilitas Polhukhankam Dan Transformasi Pelayanan Publik	PP7 - Peningkatan Kelembagaan, Ketertiban Umum dan peningkatan kualitas pelayanan publik bagi Masyarakat di Jawa Timur 7. Digitalisasi pelayanan publik mendukung aktivitas masyarakat	Badan Pengelolaan Keuangan dan Aset		244.382.000,00	BADAN PENGELOLAAN KEUANGAN DAN ASET
	5.02.01.2.09.0005	Pemeliharaan Mebel														
			<i>Jumlah Mebel yang Dipelihara</i>				50 Unit	3.440.000,00	- Kota Pasuruan, Semua Kecamatan, Semua Kel/Desa	DANA TRANSFER UMUM-DANA ALOKASI UMUM	Memperkuat Stabilitas Polhukhankam Dan Transformasi Pelayanan Publik	PP7 - Peningkatan Kelembagaan, Ketertiban Umum dan peningkatan kualitas pelayanan publik bagi Masyarakat di Jawa Timur 7. Digitalisasi pelayanan publik mendukung aktivitas masyarakat	Badan Pengelolaan Keuangan dan Aset		4.415.983,00	BADAN PENGELOLAAN KEUANGAN DAN ASET
	5.02.01.2.09.0006	Pemeliharaan Peralatan dan Mesin Lainnya														

NO	KODE	URUSAN / BIDANG URUSAN / PROGRAM / KEGIATAN / SUB KEGIATAN	INDIKATOR PROGRAM / KEGIATAN / SUB KEGIATAN	TARGET AKHIR PERIODE RENSTRA OPD	REALISASI CAPAIAN RENJA OPD TAHUN 2022	PRAKIRAAN CAPAIAN TARGET RENJA OPD TAHUN 2023	CAPAIAN KINERJA DAN KERANGKA PENDANAAN					KELOMPOK SASARAN	PRAKIRAAN MAJU RENCANA TAHUN 2025		PERANGKAT DAERAH PENANGGUNG JAWAB	
							TARGET 2024	PAGU INDIKATIF (Rp)	LOKASI	SUMBER DANA	PRIORITAS		TARGET	PAGU INDIKATIF (Rp)		
											NASIONAL					DAERAH
1	2	3	4	5	6	7	8	9	10	11	12	13	14	15	16	17
			<i>Jumlah Peralatan dan Mesin Lainnya yang Dipelihara</i>				53 Unit	42.007.900,00	- Kota Pasuruan, Semua Kecamatan, Semua Kel/Desa	DANA TRANSFER UMUM-DANA ALOKASI UMUM	Memperkuat Stabilitas Polhukhank am Dan Tra nsformasi Pelayanan Publik	PP7 - Peningkatan Ke- tentraman, Ketertiban Umum dan peningkatan kualitas pelayanan publik bagi Masyarakat di Jawa Timur 7. Digitalisasi pelayanan publik mendukung aktivitas masyarakat	Badan Pengelolaan Keuangan dan Aset		53.229.000,00	BADAN PENGELOLAAN KEUANGAN DAN ASET
	5.02.01.2.09.0010	Pemeliharaan/Rehabilitasi Sarana dan Prasarana Gedung Kantor atau Bangunan Lainnya														
			<i>Jumlah Sarana dan Prasarana Gedung Kantor atau Bangunan Lainnya yang Dipelihara/Direhabilitasi</i>				3 Unit	141.900.000,00	- Kota Pasuruan, Semua Kecamatan, Semua Kel/Desa	DANA TRANSFER UMUM-DANA ALOKASI UMUM	Memperkuat Stabilitas Polhukhank am Dan Tra nsformasi Pelayanan Publik	PP7 - Peningkatan Ke- tentraman, Ketertiban Umum dan peningkatan kualitas pelayanan publik bagi Masyarakat di Jawa Timur 7. Digitalisasi pelayanan publik mendukung aktivitas masyarakat	Badan Pengelolaan Keuangan dan Aset		175.949.500,00	BADAN PENGELOLAAN KEUANGAN DAN ASET
	5.02.01.2.09.0011	Pemeliharaan/Rehabilitasi Sarana dan Prasarana Pendukung Gedung Kantor atau Bangunan Lainnya														
			<i>Jumlah Sarana dan Prasarana Pendukung Gedung Kantor atau Bangunan Lainnya yang Dipelihara/Direhabilitasi</i>				1 Unit	226.890.000,00	- Kota Pasuruan, Semua Kecamatan, Semua Kel/Desa	DANA TRANSFER UMUM-DANA ALOKASI UMUM	Memperkuat Stabilitas Polhukhank am Dan Tra nsformasi Pelayanan Publik	PP7 - Peningkatan Ke- tentraman, Ketertiban Umum dan peningkatan kualitas pelayanan publik bagi Masyarakat di Jawa Timur 7. Digitalisasi pelayanan publik mendukung aktivitas masyarakat	Badan Pengelolaan Keuangan dan Aset		37.209.975,00	BADAN PENGELOLAAN KEUANGAN DAN ASET

NO	KODE	URUSAN / BIDANG URUSAN / PROGRAM / KEGIATAN / SUB KEGIATAN	INDIKATOR PROGRAM / KEGIATAN / SUB KEGIATAN	TARGET AKHIR PERIODE RENSTRA OPD	REALISASI CAPAIAN RENJA OPD TAHUN 2022	PRAKIRAAN CAPAIAN TARGET RENJA OPD TAHUN 2023	CAPAIAN KINERJA DAN KERANGKA PENDANAAN					KELOMPOK SASARAN	PRAKIRAAN MAJU RENCANA TAHUN 2025		PERANGKAT DAERAH PENANGGUNG JAWAB	
							TARGET 2024	PAGU INDIKATIF (Rp)	LOKASI	SUMBER DANA	PRIORITAS		TARGET	PAGU INDIKATIF (Rp)		
											NASIONAL					DAERAH
1	2	3	4	5	6	7	8	9	10	11	12	13	14	15	16	17
2.	5.02.02	PROGRAM PENGELOLAAN KEUANGAN DAERAH	<i>Persentase jumlah PD yang menyampaikan laporan keuangan tepat waktu Persentase jumlah PD yang menyelesaikan penyusunan dokumen anggaran dengan benar dan tepat waktu</i>	-			100 % 100 %	10.958.400.180,00						-	17.105.188.134,00	
	5.02.02.2.01	Koordinasi dan Penyusunan Rencana Anggaran Daerah	<i>Persentase ketepatan waktu dalam penyusunan APBD</i>	-			100 %	2.152.867.380,00			Memperkuat Stabilitas Polhukhankam Dan Transformasi Pelayanan Publik	PP7 - Peningkatan Kelembagaan, Ketertiban Umum dan peningkatan kualitas pelayanan publik bagi Masyarakat di Jawa Timur 7. Digitalisasi pelayanan publik mendukung aktivitas masyarakat	Perangkat Daerah	-	2.506.836.602,00	BADAN PENGELOLAAN KEUANGAN DAN ASET
	5.02.02.2.01.0001	Koordinasi dan Penyusunan KUA dan PPAS														
			<i>Jumlah Dokumen KUA dan PPAS yang Disusun</i>				2 Dokumen	75.847.180,00	- Kota Pasuruan, Semua Kecamatan, Semua Kel/Desa	DANA TRANSFER UMUM-DANA ALOKASI UMUM	Memperkuat Stabilitas Polhukhankam Dan Transformasi Pelayanan Publik	PP7 - Peningkatan Kelembagaan, Ketertiban Umum dan peningkatan kualitas pelayanan publik bagi Masyarakat di Jawa Timur 7. Digitalisasi pelayanan publik mendukung aktivitas masyarakat	Perangkat Daerah		88.711.161,00	BADAN PENGELOLAAN KEUANGAN DAN ASET
	5.02.02.2.01.0002	Koordinasi dan Penyusunan Perubahan KUA dan Perubahan PPAS														

NO	KODE	URUSAN / BIDANG URUSAN / PROGRAM / KEGIATAN / SUB KEGIATAN	INDIKATOR PROGRAM / KEGIATAN / SUB KEGIATAN	TARGET AKHIR PERIODE RENSTRA OPD	REALISASI CAPAIAN RENJA OPD TAHUN 2022	PRAKIRAAN CAPAIAN TARGET RENJA OPD TAHUN 2023	CAPAIAN KINERJA DAN KERANGKA PENDANAAN					KELOMPOK SASARAN	PRAKIRAAN MAJU RENCANA TAHUN 2025		PERANGKAT DAERAH PENANGGUNG JAWAB	
							TARGET 2024	PAGU INDIKATIF (Rp)	LOKASI	SUMBER DANA	PRIORITAS		TARGET	PAGU INDIKATIF (Rp)		
											NASIONAL					DAERAH
1	2	3	4	5	6	7	8	9	10	11	12	13	14	15	16	17
			<i>Jumlah Dokumen Perubahan KUA dan Perubahan PPAS yang Disusun</i>				2 Dokumen	74.109.100,00	- Kota Pasuruan, Semua Kecamatan, Semua Kel/Desa	DANA TRANSFER UMUM-DANA ALOKASI UMUM	Memperkuat Stabilitas Polhukhankam Dan Transformasi Pelayanan Publik	PP7 - Peningkatan Kelembagaan, Ketertiban Umum dan peningkatan kualitas pelayanan publik bagi Masyarakat di Jawa Timur 7. Digitalisasi pelayanan publik mendukung aktivitas masyarakat	Perangkat Daerah		94.621.241,00	BADAN PENGELOLAAN KEUANGAN DAN ASET
	5.02.02.2.01.0007	Koordinasi dan Penyusunan Peraturan Daerah tentang APBD dan Peraturan Kepala Daerah tentang Penjabaran APBD														
			<i>Jumlah Peraturan Daerah tentang APBD dan Peraturan Kepala Daerah tentang Penjabaran APBD</i>				4 Dokumen	657.248.800,00	- Kota Pasuruan, Semua Kecamatan, Semua Kel/Desa	DANA TRANSFER UMUM-DANA ALOKASI UMUM	Memperkuat Stabilitas Polhukhankam Dan Transformasi Pelayanan Publik	PP7 - Peningkatan Kelembagaan, Ketertiban Umum dan peningkatan kualitas pelayanan publik bagi Masyarakat di Jawa Timur 7. Digitalisasi pelayanan publik mendukung aktivitas masyarakat	Perangkat Daerah		801.249.229,00	BADAN PENGELOLAAN KEUANGAN DAN ASET
	5.02.02.2.01.0008	Koordinasi dan Penyusunan Peraturan Daerah tentang Perubahan APBD dan Peraturan Kepala Daerah tentang Penjabaran Perubahan APBD														
			<i>Jumlah Peraturan Daerah tentang Perubahan APBD dan Peraturan Kepala Daerah tentang Penjabaran Perubahan APBD</i>				4 Dokumen	635.064.100,00	- Kota Pasuruan, Semua Kecamatan, Semua Kel/Desa	DANA TRANSFER UMUM-DANA ALOKASI UMUM	Memperkuat Stabilitas Polhukhankam Dan Transformasi Pelayanan Publik	PP7 - Peningkatan Kelembagaan, Ketertiban Umum dan peningkatan kualitas pelayanan publik bagi Masyarakat di Jawa Timur 7. Digitalisasi pelayanan publik mendukung aktivitas masyarakat	Perangkat Daerah		698.762.471,00	BADAN PENGELOLAAN KEUANGAN DAN ASET
	5.02.02.2.01.0009	Koordinasi dan Penyusunan Regulasi serta Kebijakan Bidang Anggaran														

NO	KODE	URUSAN / BIDANG URUSAN / PROGRAM / KEGIATAN / SUB KEGIATAN	INDIKATOR PROGRAM / KEGIATAN / SUB KEGIATAN	TARGET AKHIR PERIODE RENSTRA OPD	REALISASI CAPAIAN RENJA OPD TAHUN 2022	PRAKIRAAN CAPAIAN TARGET RENJA OPD TAHUN 2023	CAPAIAN KINERJA DAN KERANGKA PENDANAAN					KELOMPOK SASARAN	PRAKIRAAN MAJU RENCANA TAHUN 2025		PERANGKAT DAERAH PENANGGUNG JAWAB	
							TARGET 2024	PAGU INDIKATIF (Rp)	LOKASI	SUMBER DANA	PRIORITAS		TARGET	PAGU INDIKATIF (Rp)		
											NASIONAL					DAERAH
1	2	3	4	5	6	7	8	9	10	11	12	13	14	15	16	17
			<i>Jumlah Dokumen Regulasi serta Kebijakan Bidang Anggaran</i>				1 Dokumen	123.867.500,00	- Kota Pasuruan, Semua Kecamatan, Semua Kel/Desa	DANA TRANSFER UMUM-DANA ALOKASI UMUM	Memperkuat Stabilitas Polhukhankam Dan Transformasi Pelayanan Publik	PP7 - Peningkatan Kelembagaan, Ketertiban Umum dan peningkatan kualitas pelayanan publik bagi Masyarakat di Jawa Timur 7. Digitalisasi pelayanan publik mendukung aktivitas masyarakat	Perangkat Daerah		147.632.000,00	BADAN PENGELOLAAN KEUANGAN DAN ASET
	5.02.02.2.01.0011	Koordinasi Perencanaan Anggaran Belanja Daerah														
			<i>Jumlah Dokumen Hasil Koordinasi Perencanaan Anggaran Belanja Daerah</i>				5 Dokumen	586.730.700,00	- Kota Pasuruan, Semua Kecamatan, Semua Kel/Desa	DANA TRANSFER UMUM-DANA ALOKASI UMUM	Memperkuat Stabilitas Polhukhankam Dan Transformasi Pelayanan Publik	PP7 - Peningkatan Kelembagaan, Ketertiban Umum dan peningkatan kualitas pelayanan publik bagi Masyarakat di Jawa Timur 7. Digitalisasi pelayanan publik mendukung aktivitas masyarakat	Perangkat Daerah		675.860.500,00	BADAN PENGELOLAAN KEUANGAN DAN ASET
	5.02.02.2.02	Koordinasi dan Pengelolaan Perbendaharaan Daerah	<i>Persentase ketepatan waktu penerbitan SP2D</i>	-			100 %	649.804.800,00			Memperkuat Stabilitas Polhukhankam Dan Transformasi Pelayanan Publik	PP7 - Peningkatan Kelembagaan, Ketertiban Umum dan peningkatan kualitas pelayanan publik bagi Masyarakat di Jawa Timur 7. Digitalisasi pelayanan publik mendukung aktivitas masyarakat	Perangkat Daerah	-	822.053.797,00	BADAN PENGELOLAAN KEUANGAN DAN ASET
	5.02.02.2.02.0001	Koordinasi dan Pengelolaan Kas Daerah														

NO	KODE	URUSAN / BIDANG URUSAN / PROGRAM / KEGIATAN / SUB KEGIATAN	INDIKATOR PROGRAM / KEGIATAN / SUB KEGIATAN	TARGET AKHIR PERIODE RENSTRA OPD	REALISASI CAPAIAN RENJA OPD TAHUN 2022	PRAKIRAAN CAPAIAN TARGET RENJA OPD TAHUN 2023	CAPAIAN KINERJA DAN KERANGKA PENDANAAN						KELOMPOK SASARAN	PRAKIRAAN MAJU RENCANA TAHUN 2025		PERANGKAT DAERAH PENANGGUNG JAWAB
							TARGET 2024	PAGU INDIKATIF (Rp)	LOKASI	SUMBER DANA	PRIORITAS			TARGET	PAGU INDIKATIF (Rp)	
											NASIONAL	DAERAH				
1	2	3	4	5	6	7	8	9	10	11	12	13	14	15	16	17
			<i>Jumlah Dokumen Hasil Koordinasi dan Pengelolaan Kas Daerah</i>				12 Dokumen	194.093.300,00	- Kota Pasuruan, Semua Kecamatan, Semua Kel/Desa	DANA TRANSFER UMUM-DANA ALOKASI UMUM	Memperkuat Stabilitas Polhukhankam Dan Transformasi Pelayanan Publik	PP7 - Peningkatan Kelembagaan, Ketertiban Umum dan peningkatan kualitas pelayanan publik bagi Masyarakat di Jawa Timur 7. Digitalisasi pelayanan publik mendukung aktivitas masyarakat	Perangkat Daerah		245.523.217,00	BADAN PENGELOLAAN KEUANGAN DAN ASET
	5.02.02.2.02.0007	Koordinasi dan Penyusunan Laporan Realisasi Penerimaan dan Pengeluaran Kas Daerah, Laporan Aliran Kas, dan Pelaksanaan Pemungutan/ Pemotongan dan Penyetoran Perhitungan Fihak Ketiga (PFK)														
			<i>Jumlah Laporan Realisasi Penerimaan dan Pengeluaran Kas Daerah, Laporan Aliran Kas, dan Pelaksanaan Pemungutan/Pemotongan dan Penyetoran Perhitungan Fihak Ketiga (PFK) dan Laporan Hasil Koordinasi dalam rangka Penyusunan Laporan Realisasi Penerimaan dan Pengeluaran Kas Daerah, Laporan Aliran Kas, dan Pelaksanaan Pemungutan/Pemotongan dan Penyetoran Perhitungan Fihak Ketiga (PFK)</i>				2 Laporan	136.637.500,00	- Kota Pasuruan, Semua Kecamatan, Semua Kel/Desa	DANA TRANSFER UMUM-DANA ALOKASI UMUM	Memperkuat Stabilitas Polhukhankam Dan Transformasi Pelayanan Publik	PP7 - Peningkatan Kelembagaan, Ketertiban Umum dan peningkatan kualitas pelayanan publik bagi Masyarakat di Jawa Timur 7. Digitalisasi pelayanan publik mendukung aktivitas masyarakat	Perangkat Daerah		172.910.826,00	BADAN PENGELOLAAN KEUANGAN DAN ASET
	5.02.02.2.02.0009	Rekonsiliasi Data Penerimaan dan Pengeluaran Kas serta Pemungutan dan Pemotongan atas SP2D dengan Instansi Terkait														
			<i>Jumlah Dokumen Hasil Rekonsiliasi Data Penerimaan dan Pengeluaran Kas serta Pemungutan dan Pemotongan atas SP2D dengan Instansi Terkait</i>				4 Dokumen	42.038.500,00	- Kota Pasuruan, Semua Kecamatan, Semua Kel/Desa	DANA TRANSFER UMUM-DANA ALOKASI UMUM	Memperkuat Stabilitas Polhukhankam Dan Transformasi Pelayanan Publik	PP7 - Peningkatan Kelembagaan, Ketertiban Umum dan peningkatan kualitas pelayanan publik bagi Masyarakat di Jawa Timur 7. Digitalisasi pelayanan publik mendukung aktivitas masyarakat	Perangkat Daerah		53.178.702,00	BADAN PENGELOLAAN KEUANGAN DAN ASET
	5.02.02.2.02.0011	Pembinaan Penatausahaan Keuangan Pemerintah Kabupaten/Kota														

NO	KODE	URUSAN / BIDANG URUSAN / PROGRAM / KEGIATAN / SUB KEGIATAN	INDIKATOR PROGRAM / KEGIATAN / SUB KEGIATAN	TARGET AKHIR PERIODE RENSTRA OPD	REALISASI CAPAIAN RENJA OPD TAHUN 2022	PRAKIRAAN CAPAIAN TARGET RENJA OPD TAHUN 2023	CAPAIAN KINERJA DAN KERANGKA PENDANAAN						KELOMPOK SASARAN	PRAKIRAAN MAJU RENCANA TAHUN 2025		PERANGKAT DAERAH PENANGGUNG JAWAB
							TARGET 2024	PAGU INDIKATIF (Rp)	LOKASI	SUMBER DANA	PRIORITAS			TARGET	PAGU INDIKATIF (Rp)	
											NASIONAL	DAERAH				
1	2	3	4	5	6	7	8	9	10	11	12	13	14	15	16	17
			<i>Jumlah Orang yang Mengikuti Pembinaan Penatausahaan Keuangan Pemerintah Kabupaten/Kota</i>				110 Orang	277.035.500,00	- Kota Pasuruan, Semua Kecamatan, Semua Kel/Desa	DANA TRANSFER UMUM-DANA ALOKASI UMUM	Memperkuat Stabilitas Polhukhankam Dan Transformasi Pelayanan Publik	PP7 - Peningkatan Ke tentraman, Ketertiban Umum dan peningkatan kualitas pelayanan publik bagi Masyarakat di Jawa Timur 7. Digitalisasi pelayanan publik mendukung aktivitas masyarakat	Perangkat Daerah		350.441.052,00	BADAN PENGELOLAAN KEUANGAN DAN ASET
	5.02.02.2.03	Koordinasi dan Pelaksanaan Akuntansi dan Pelaporan Keuangan Daerah	<i>Persentase ketepatan waktu penyusunan Laporan Keuangan Daerah</i>	-			100 %	855.728.000,00			Memperkuat Stabilitas Polhukhankam Dan Transformasi Pelayanan Publik	PP7 - Peningkatan Ke tentraman, Ketertiban Umum dan peningkatan kualitas pelayanan publik bagi Masyarakat di Jawa Timur 7. Digitalisasi pelayanan publik mendukung aktivitas masyarakat	Perangkat Daerah	-	1.080.427.940,00	BADAN PENGELOLAAN KEUANGAN DAN ASET
	5.02.02.2.03.0001	Koordinasi Pelaksanaan Akuntansi Penerimaan dan Pengeluaran Kas Daerah														
			<i>Jumlah Laporan Hasil Koordinasi Pelaksanaan Akuntansi Penerimaan dan Pengeluaran Kas Daerah</i>				12 Laporan	59.022.000,00	- Kota Pasuruan, Semua Kecamatan, Semua Kel/Desa	DANA TRANSFER UMUM-DANA ALOKASI UMUM	Memperkuat Stabilitas Polhukhankam Dan Transformasi Pelayanan Publik	PP7 - Peningkatan Ke tentraman, Ketertiban Umum dan peningkatan kualitas pelayanan publik bagi Masyarakat di Jawa Timur 7. Digitalisasi pelayanan publik mendukung aktivitas masyarakat	Perangkat Daerah		75.800.065,00	BADAN PENGELOLAAN KEUANGAN DAN ASET
	5.02.02.2.03.0005	Koordinasi dan Penyusunan Rancangan Peraturan Daerah tentang Pertanggungjawaban Pelaksanaan APBD Kabupaten/Kota dan Rancangan Peraturan Kepala Daerah tentang Penjabaran Pertanggungjawaban Pelaksanaan APBD Kabupaten/Kota														

NO	KODE	URUSAN / BIDANG URUSAN / PROGRAM / KEGIATAN / SUB KEGIATAN	INDIKATOR PROGRAM / KEGIATAN / SUB KEGIATAN	TARGET AKHIR PERIODE RENSTRA OPD	REALISASI CAPAIAN RENJA OPD TAHUN 2022	PRAKIRAAN CAPAIAN TARGET RENJA OPD TAHUN 2023	CAPAIAN KINERJA DAN KERANGKA PENDANAAN					KELOMPOK SASARAN	PRAKIRAAN MAJU RENCANA TAHUN 2025		PERANGKAT DAERAH PENANGGUNG JAWAB	
							TARGET 2024	PAGU INDIKATIF (Rp)	LOKASI	SUMBER DANA	PRIORITAS		TARGET	PAGU INDIKATIF (Rp)		
											NASIONAL					DAERAH
1	2	3	4	5	6	7	8	9	10	11	12	13	14	15	16	17
			<i>Jumlah Rancangan Peraturan Daerah tentang Pertanggungjawaban Pelaksanaan APBD Kabupaten/Kota dan Rancangan Peraturan Kepala Daerah tentang Penjabaran Pertanggungjawaban Pelaksanaan APBD Kabupaten/Kota</i>				3 Dokumen	241.580.800,00	- Kota Pasuruan, Semua Kecamatan, Semua Kel/Desa	DANA TRANSFER UMUM-DANA ALOKASI UMUM	Memperkuat Stabilitas Polhukhankam Dan Transformasi Pelayanan Publik	PP7 - Peningkatan Kelembagaan, Ketertiban Umum dan peningkatan kualitas pelayanan publik bagi Masyarakat di Jawa Timur 7. Digitalisasi pelayanan publik mendukung aktivitas masyarakat	Perangkat Daerah		300.676.000,00	BADAN PENGELOLAAN KEUANGAN DAN ASET
	5.02.02.2.03.0008	Penyusunan Analisis Laporan Pertanggungjawaban Pelaksanaan APBD														
			<i>Jumlah Dokumen Hasil Analisis Laporan Pertanggungjawaban Pelaksanaan APBD</i>				1 Dokumen	77.663.200,00	- Kota Pasuruan, Semua Kecamatan, Semua Kel/Desa	DANA TRANSFER UMUM-DANA ALOKASI UMUM	Memperkuat Stabilitas Polhukhankam Dan Transformasi Pelayanan Publik	PP7 - Peningkatan Kelembagaan, Ketertiban Umum dan peningkatan kualitas pelayanan publik bagi Masyarakat di Jawa Timur 7. Digitalisasi pelayanan publik mendukung aktivitas masyarakat	Perangkat Daerah		98.626.990,00	BADAN PENGELOLAAN KEUANGAN DAN ASET
	5.02.02.2.03.0010	Penyusunan Sistem dan Prosedur Akuntansi dan Pelaporan Keuangan Pemerintah Daerah														
			<i>Jumlah Sistem dan Prosedur Akuntansi dan Pelaporan Keuangan Pemerintah Daerah</i>				1 Dokumen	56.220.600,00	- Kota Pasuruan, Semua Kecamatan, Semua Kel/Desa	DANA TRANSFER UMUM-DANA ALOKASI UMUM	Memperkuat Stabilitas Polhukhankam Dan Transformasi Pelayanan Publik	PP7 - Peningkatan Kelembagaan, Ketertiban Umum dan peningkatan kualitas pelayanan publik bagi Masyarakat di Jawa Timur 7. Digitalisasi pelayanan publik mendukung aktivitas masyarakat	Perangkat Daerah		71.357.000,00	BADAN PENGELOLAAN KEUANGAN DAN ASET
	5.02.02.2.03.0011	Pembinaan Akuntansi, Pelaporan dan Pertanggungjawaban Pemerintah Kabupaten/Kota														

NO	KODE	URUSAN / BIDANG URUSAN / PROGRAM / KEGIATAN / SUB KEGIATAN	INDIKATOR PROGRAM / KEGIATAN / SUB KEGIATAN	TARGET AKHIR PERIODE RENSTRA OPD	REALISASI CAPAIAN RENJA OPD TAHUN 2022	PRAKIRAAN CAPAIAN TARGET RENJA OPD TAHUN 2023	CAPAIAN KINERJA DAN KERANGKA PENDANAAN					KELOMPOK SASARAN	PRAKIRAAN MAJU RENCANA TAHUN 2025		PERANGKAT DAERAH PENANGGUNG JAWAB	
							TARGET 2024	PAGU INDIKATIF (Rp)	LOKASI	SUMBER DANA	PRIORITAS		TARGET	PAGU INDIKATIF (Rp)		
											NASIONAL					DAERAH
1	2	3	4	5	6	7	8	9	10	11	12	13	14	15	16	17
			<i>Jumlah Orang yang Mengikuti Pembinaan Akuntansi, Pelaporan dan Pertanggungjawaban Pemerintah Kabupaten/Kota</i>				110 Orang	421.241.400,00	- Kota Pasuruan, Semua Kecamatan, Semua Kel/Desa	DANA TRANSFER UMUM-DANA ALOKASI UMUM	Memperkuat Stabilitas Polhukhankam Dan Transformasi Pelayanan Publik	PP7 - Peningkatan Kelembagaan, Ketertiban Umum dan peningkatan kualitas pelayanan publik bagi Masyarakat di Jawa Timur 7. Digitalisasi pelayanan publik mendukung aktivitas masyarakat	Perangkat Daerah		533.967.885,00	BADAN PENGELOLAAN KEUANGAN DAN ASET
	5.02.02.2.04	Penunjang Urusan Kewenangan Pengelolaan Keuangan Daerah	<i>Persentase ketepatan waktu pelaporan urusan kewenangan pengelolaan keuangan daerah</i>	-			100 %	7.300.000.000,00			Memperkuat Stabilitas Polhukhankam Dan Transformasi Pelayanan Publik	PP7 - Peningkatan Kelembagaan, Ketertiban Umum dan peningkatan kualitas pelayanan publik bagi Masyarakat di Jawa Timur 7. Digitalisasi pelayanan publik mendukung aktivitas masyarakat	Masyarakat	-	12.695.869.795,00	BADAN PENGELOLAAN KEUANGAN DAN ASET
	5.02.02.2.04.0001	Pengelolaan Dana Cadangan Pemerintah Daerah														
			<i>Jumlah Dokumen Hasil Pengelolaan Dana Cadangan Pemerintah Daerah</i>				1 Dokumen	7.300.000.000,00	- Kota Pasuruan, Semua Kecamatan, Semua Kel/Desa	DANA TRANSFER UMUM-DANA ALOKASI UMUM	Memperkuat Stabilitas Polhukhankam Dan Transformasi Pelayanan Publik	PP7 - Peningkatan Kelembagaan, Ketertiban Umum dan peningkatan kualitas pelayanan publik bagi Masyarakat di Jawa Timur 7. Digitalisasi pelayanan publik mendukung aktivitas masyarakat	Masyarakat		12.695.869.795,00	BADAN PENGELOLAAN KEUANGAN DAN ASET
3.	5.02.03	PROGRAM PENGELOLAAN BARANG MILIK DAERAH	<i>Persentase jumlah PD yang menyampaikan laporan barang milik daerah tepat waktu</i>	-			100 %	2.135.205.525,00						-	1.998.289.671,00	

NO	KODE	URUSAN / BIDANG URUSAN / PROGRAM / KEGIATAN / SUB KEGIATAN	INDIKATOR PROGRAM / KEGIATAN / SUB KEGIATAN	TARGET AKHIR PERIODE RENSTRA OPD	REALISASI CAPAIAN RENJA OPD TAHUN 2022	PRAKIRAAN CAPAIAN TARGET RENJA OPD TAHUN 2023	CAPAIAN KINERJA DAN KERANGKA PENDANAAN					KELOMPOK SASARAN	PRAKIRAAN MAJU RENCANA TAHUN 2025		PERANGKAT DAERAH PENANGGUNG JAWAB	
							TARGET 2024	PAGU INDIKATIF (Rp)	LOKASI	SUMBER DANA	PRIORITAS		TARGET	PAGU INDIKATIF (Rp)		
											NASIONAL					DAERAH
1	2	3	4	5	6	7	8	9	10	11	12	13	14	15	16	17
	5.02.03.2.01	Pengelolaan Barang Milik Daerah	<i>Persentase penyusunan pengelolaan barang milik daerah yang sesuai dengan peraturan perundang-undangan</i>	-			100 %	2.135.205.525,00			Memperkuat Stabilitas Polhukhankam Dan Transformasi Pelayanan Publik	PP7 - Peningkatan Kelembagaan, Ketertiban Umum dan peningkatan kualitas pelayanan publik bagi Masyarakat di Jawa Timur 7. Digitalisasi pelayanan publik mendukung aktivitas masyarakat	Perangkat Daerah	-	1.998.289.671,00	BADAN PENGELOLAAN KEUANGAN DAN ASET
	5.02.03.2.01.0005	Penatausahaan Barang Milik Daerah														
			<i>Jumlah Laporan Penatausahaan Barang Milik Daerah</i>				2 Laporan	147.154.100,00	- Kota Pasuruan, Semua Kecamatan, Semua Kel/Desa	DANA TRANSFER UMUM-DANA ALOKASI UMUM	Memperkuat Stabilitas Polhukhankam Dan Transformasi Pelayanan Publik	PP7 - Peningkatan Kelembagaan, Ketertiban Umum dan peningkatan kualitas pelayanan publik bagi Masyarakat di Jawa Timur 7. Digitalisasi pelayanan publik mendukung aktivitas masyarakat	Perangkat Daerah		161.871.171,00	BADAN PENGELOLAAN KEUANGAN DAN ASET
	5.02.03.2.01.0007	Pengamanan Barang Milik Daerah														
			<i>Jumlah Laporan Hasil Pengamanan Barang Milik Daerah</i>				5 Laporan	888.549.200,00	- Kota Pasuruan, Semua Kecamatan, Semua Kel/Desa	DANA TRANSFER UMUM-DANA ALOKASI UMUM	Memperkuat Stabilitas Polhukhankam Dan Transformasi Pelayanan Publik	PP7 - Peningkatan Kelembagaan, Ketertiban Umum dan peningkatan kualitas pelayanan publik bagi Masyarakat di Jawa Timur 7. Digitalisasi pelayanan publik mendukung aktivitas masyarakat	Perangkat Daerah		683.922.500,00	BADAN PENGELOLAAN KEUANGAN DAN ASET
	5.02.03.2.01.0008	Penilaian Barang Milik Daerah														

NO	KODE	URUSAN / BIDANG URUSAN / PROGRAM / KEGIATAN / SUB KEGIATAN	INDIKATOR PROGRAM / KEGIATAN / SUB KEGIATAN	TARGET AKHIR PERIODE RENSTRA OPD	REALISASI CAPAIAN RENJA OPD TAHUN 2022	PRAKIRAAN CAPAIAN TARGET RENJA OPD TAHUN 2023	CAPAIAN KINERJA DAN KERANGKA PENDANAAN					KELOMPOK SASARAN	PRAKIRAAN MAJU RENCANA TAHUN 2025		PERANGKAT DAERAH PENANGGUNG JAWAB	
							TARGET 2024	PAGU INDIKATIF (Rp)	LOKASI	SUMBER DANA	PRIORITAS		TARGET	PAGU INDIKATIF (Rp)		
											NASIONAL					DAERAH
1	2	3	4	5	6	7	8	9	10	11	12	13	14	15	16	17
			<i>Jumlah Laporan Hasil Penilaian Barang Milik Daerah dan Hasil Koordinasi Penilaian Barang Milik Daerah</i>				2 Laporan	208.674.325,00	- Kota Pasuruan, Semua Kecamatan, Semua Kel/Desa	DANA TRANSFER UMUM-DANA ALOKASI UMUM	Memperkuat Stabilitas Polhukhankam Dan Transformasi Pelayanan Publik	PP7 - Peningkatan Kelembagaan, Ketertiban Umum dan peningkatan kualitas pelayanan publik bagi Masyarakat di Jawa Timur 7. Digitalisasi pelayanan publik mendukung aktivitas masyarakat	Perangkat Daerah		30.691.500,00	BADAN PENGELOLAAN KEUANGAN DAN ASET
	5.02.03.2.01.0009	Pengawasan dan Pengendalian Pengelolaan Barang Milik Daerah														
			<i>Jumlah Laporan Hasil Pengawasan dan Pengendalian Pengelolaan Barang Milik Daerah</i>				1 Laporan	28.250.500,00	- Kota Pasuruan, Semua Kecamatan, Semua Kel/Desa	DANA TRANSFER UMUM-DANA ALOKASI UMUM	Memperkuat Stabilitas Polhukhankam Dan Transformasi Pelayanan Publik	PP7 - Peningkatan Kelembagaan, Ketertiban Umum dan peningkatan kualitas pelayanan publik bagi Masyarakat di Jawa Timur 7. Digitalisasi pelayanan publik mendukung aktivitas masyarakat	Perangkat Daerah		24.129.500,00	BADAN PENGELOLAAN KEUANGAN DAN ASET
	5.02.03.2.01.0011	Rekonsiliasi dalam rangka Penyusunan Laporan Barang Milik Daerah														
			<i>Jumlah Laporan Hasil Rekonsiliasi dalam rangka Penyusunan Laporan Barang Milik Daerah</i>				1 Laporan	432.187.000,00	- Kota Pasuruan, Semua Kecamatan, Semua Kel/Desa	DANA TRANSFER UMUM-DANA ALOKASI UMUM	Memperkuat Stabilitas Polhukhankam Dan Transformasi Pelayanan Publik	PP7 - Peningkatan Kelembagaan, Ketertiban Umum dan peningkatan kualitas pelayanan publik bagi Masyarakat di Jawa Timur 7. Digitalisasi pelayanan publik mendukung aktivitas masyarakat	Perangkat Daerah		630.525.500,00	BADAN PENGELOLAAN KEUANGAN DAN ASET
	5.02.03.2.01.0012	Penyusunan Laporan Barang Milik Daerah														

NO	KODE	URUSAN / BIDANG URUSAN / PROGRAM / KEGIATAN / SUB KEGIATAN	INDIKATOR PROGRAM / KEGIATAN / SUB KEGIATAN	TARGET AKHIR PERIODE RENSTRA OPD	REALISASI CAPAIAN RENJA OPD TAHUN 2022	PRAKIRAAN CAPAIAN TARGET RENJA OPD TAHUN 2023	CAPAIAN KINERJA DAN KERANGKA PENDANAAN						KELOMPOK SASARAN	PRAKIRAAN MAJU RENCANA TAHUN 2025		PERANGKAT DAERAH PENANGGUNG JAWAB
							TARGET 2024	PAGU INDIKATIF (Rp)	LOKASI	SUMBER DANA	PRIORITAS			TARGET	PAGU INDIKATIF (Rp)	
											NASIONAL	DAERAH				
1	2	3	4	5	6	7	8	9	10	11	12	13	14	15	16	17
			<i>Jumlah Laporan Barang Milik Daerah yang Disusun</i>				4 Laporan	24.865.560,00	- Kota Pasuruan, Semua Kecamatan, Semua Kel/Desa	DANA TRANSFER UMUM-DANA ALOKASI UMUM	Memperkuat Stabilitas Polhukhankam Dan Transformasi Pelayanan Publik	PP7 - Peningkatan Kelembagaan, Ketertiban Umum dan peningkatan kualitas pelayanan publik bagi Masyarakat di Jawa Timur 7. Digitalisasi pelayanan publik mendukung aktivitas masyarakat	Perangkat Daerah		27.353.000,00	BADAN PENGELOLAAN KEUANGAN DAN ASET
	5.02.03.2.01.0013	Pembinaan Pengelolaan Barang Milik Daerah Pemerintah Kabupaten/Kota														
			<i>Jumlah Orang yang Mengikuti Pembinaan Pengelolaan Barang Milik Daerah Pemerintah Kabupaten/Kota</i>				100 Orang	405.524.840,00	- Kota Pasuruan, Semua Kecamatan, Semua Kel/Desa	DANA TRANSFER UMUM-DANA ALOKASI UMUM	Memperkuat Stabilitas Polhukhankam Dan Transformasi Pelayanan Publik	PP7 - Peningkatan Kelembagaan, Ketertiban Umum dan peningkatan kualitas pelayanan publik bagi Masyarakat di Jawa Timur 7. Digitalisasi pelayanan publik mendukung aktivitas masyarakat	Perangkat Daerah		439.796.500,00	BADAN PENGELOLAAN KEUANGAN DAN ASET
		BADAN PENDAPATAN DAERAH						9.494.319.300,00							10.384.342.316,00	
	5	UNSUR PENUNJANG URUSAN PEMERINTAHAN						9.494.319.300,00							10.384.342.316,00	
	5.02	KEUANGAN						9.494.319.300,00							10.384.342.316,00	
1.	5.02.01	PROGRAM PENUNJANG URUSAN PEMERINTAHAN DAERAH KABUPATEN/KOTA	<i>Persentase kebutuhan penunjang pemerintahan yang terfasilitasi</i>	-			100 %	7.284.896.986,00						-	8.225.029.152,00	

NO	KODE	URUSAN / BIDANG URUSAN / PROGRAM / KEGIATAN / SUB KEGIATAN	INDIKATOR PROGRAM / KEGIATAN / SUB KEGIATAN	TARGET AKHIR PERIODE RENSTRA OPD	REALISASI CAPAIAN RENJA OPD TAHUN 2022	PRAKIRAAN CAPAIAN TARGET RENJA OPD TAHUN 2023	CAPAIAN KINERJA DAN KERANGKA PENDANAAN					KELOMPOK SASARAN	PRAKIRAAN MAJU RENCANA TAHUN 2025		PERANGKAT DAERAH PENANGGUNG JAWAB	
							TARGET 2024	PAGU INDIKATIF (Rp)	LOKASI	SUMBER DANA	PRIORITAS		TARGET	PAGU INDIKATIF (Rp)		
											NASIONAL					DAERAH
1	2	3	4	5	6	7	8	9	10	11	12	13	14	15	16	17
	5.02.01.2.01	Perencanaan, Penganggaran, dan Evaluasi Kinerja Perangkat Daerah	<i>Persentase dokumen perencanaan kinerja dan laporan keuangan, kepegawaian, barang dan kinerja yang disusun tepat waktu</i>	-			100 %	22.991.950,00			Memperkuat Stabilitas Polhukhank am Dan Transformasi Pelayanan Publik	PP1 - Pemulihan Ekonomi Kerakyatan melalui Peningkatan Nilai Tambah Sektor Sekunder dan Pariwisata; 5. Intensifikasi pendapatan daerah melalui penguatan manajemen pengelolaan pajak dan retribusi	Wajib Pajak Daerah	-	22.991.950,00	BADAN PENDAPATAN DAERAH
	5.02.01.2.01.0001	Penyusunan Dokumen Perencanaan Perangkat Daerah														
			<i>Jumlah Dokumen Perencanaan Perangkat Daerah</i>				4 Dokumen	7.627.500,00	- Semua Kota/Kab, Semua Kecamatan, Semua Kel/Desa	DANA TRANSFER UMUM-DANA ALOKASI UMUM	Memperkuat Stabilitas Polhukhank am Dan Transformasi Pelayanan Publik	PP1 - Pemulihan Ekonomi Kerakyatan melalui Peningkatan Nilai Tambah Sektor Sekunder dan Pariwisata; 5. Intensifikasi pendapatan daerah melalui penguatan manajemen pengelolaan pajak dan retribusi	Wajib Pajak Daerah		7.627.500,00	BADAN PENDAPATAN DAERAH
	5.02.01.2.01.0006	Koordinasi dan Penyusunan Laporan Capaian Kinerja dan Ikhtisar Realisasi Kinerja SKPD														

NO	KODE	URUSAN / BIDANG URUSAN / PROGRAM / KEGIATAN / SUB KEGIATAN	INDIKATOR PROGRAM / KEGIATAN / SUB KEGIATAN	TARGET AKHIR PERIODE RENSTRA OPD	REALISASI CAPAIAN RENJA OPD TAHUN 2022	PRAKIRAAN CAPAIAN TARGET RENJA OPD TAHUN 2023	CAPAIAN KINERJA DAN KERANGKA PENDANAAN					KELOMPOK SASARAN	PRAKIRAAN MAJU RENCANA TAHUN 2025		PERANGKAT DAERAH PENANGGUNG JAWAB	
							TARGET 2024	PAGU INDIKATIF (Rp)	LOKASI	SUMBER DANA	PRIORITAS		TARGET	PAGU INDIKATIF (Rp)		
											NASIONAL					DAERAH
1	2	3	4	5	6	7	8	9	10	11	12	13	14	15	16	17
			<i>Jumlah Laporan Capaian Kinerja dan Ikhtisar Realisasi Kinerja SKPD dan Laporan Hasil Koordinasi Penyusunan Laporan Capaian Kinerja dan Ikhtisar Realisasi Kinerja SKPD</i>				8 Laporan	5.364.450,00	- Semua Kota/Kab, Semua Kecamatan, Semua Kel/Desa	DANA TRANSFER UMUM-DANA ALOKASI UMUM	Memperkuat Stabilitas Polhukhankam Dan Transformasi Pelayanan Publik	PP1 - Pemulihan Ekonomi Kerakyatan melalui Peningkatan Nilai Tambah Sektor Sekunder dan Pariwisata; 5. Intensifikasi pendapatan daerah melalui penguatan manajemen pengelolaa n pajak dan retribusi	Wajib Pajak Daerah		5.364.450,00	BADAN PENDAPATAN DAERAH
	5.02.01.2.01.0007	Evaluasi Kinerja Perangkat Daerah														
			<i>Jumlah Laporan Evaluasi Kinerja Perangkat Daerah</i>				1 Laporan	10.000.000,00	- Semua Kota/Kab, Semua Kecamatan, Semua Kel/Desa	DANA TRANSFER UMUM-DANA ALOKASI UMUM	Memperkuat Stabilitas Polhukhankam Dan Transformasi Pelayanan Publik	PP1 - Pemulihan Ekonomi Kerakyatan melalui Peningkatan Nilai Tambah Sektor Sekunder dan Pariwisata; 5. Intensifikasi pendapatan daerah melalui penguatan manajemen pengelolaa n pajak dan retribusi	Wajib Pajak Daerah		10.000.000,00	BADAN PENDAPATAN DAERAH

NO	KODE	URUSAN / BIDANG URUSAN / PROGRAM / KEGIATAN / SUB KEGIATAN	INDIKATOR PROGRAM / KEGIATAN / SUB KEGIATAN	TARGET AKHIR PERIODE RENSTRA OPD	REALISASI CAPAIAN RENJA OPD TAHUN 2022	PRAKIRAAN CAPAIAN TARGET RENJA OPD TAHUN 2023	CAPAIAN KINERJA DAN KERANGKA PENDANAAN					KELOMPOK SASARAN	PRAKIRAAN MAJU RENCANA TAHUN 2025		PERANGKAT DAERAH PENANGGUNG JAWAB	
							TARGET 2024	PAGU INDIKATIF (Rp)	LOKASI	SUMBER DANA	PRIORITAS		TARGET	PAGU INDIKATIF (Rp)		
											NASIONAL					DAERAH
1	2	3	4	5	6	7	8	9	10	11	12	13	14	15	16	17
	5.02.01.2.02	Administrasi Keuangan Perangkat Daerah	<i>Persentase laporan keuangan yang tersusun tepat waktu</i>	-			100 %	5.814.081.848,00			Memperkuat Stabilitas Polhukhankam Dan Transformasi Pelayanan Publik	PP1 - Pemulihan Ekonomi Kerakyatan melalui Peningkatan Nilai Tambah Sektor Sekunder dan Pariwisata; 5. Intensifikasi pendapatan daerah melalui penguatan manajemen pengelolaan pajak dan retribusi	Wajib Pajak Daerah	-	6.465.062.971,00	BADAN PENDAPATAN DAERAH
	5.02.01.2.02.0001	Penyediaan Gaji dan Tunjangan ASN														
			<i>Jumlah Orang yang Menerima Gaji dan Tunjangan ASN</i>				32 Orang/bulan	5.733.409.172,00	- Semua Kota/Kab, Semua Kecamatan, Semua Kel/Desa	DANA TRANSFER UMUM-DANA ALOKASI UMUM	Memperkuat Stabilitas Polhukhankam Dan Transformasi Pelayanan Publik	PP1 - Pemulihan Ekonomi Kerakyatan melalui Peningkatan Nilai Tambah Sektor Sekunder dan Pariwisata; 5. Intensifikasi pendapatan daerah melalui penguatan manajemen pengelolaan pajak dan retribusi	Wajib Pajak Daerah		6.384.390.295,00	BADAN PENDAPATAN DAERAH
	5.02.01.2.02.0007	Koordinasi dan Penyusunan Laporan Keuangan Bulanan/ Triwulanan/ Semesteran SKPD														

NO	KODE	URUSAN / BIDANG URUSAN / PROGRAM / KEGIATAN / SUB KEGIATAN	INDIKATOR PROGRAM / KEGIATAN / SUB KEGIATAN	TARGET AKHIR PERIODE RENSTRA OPD	REALISASI CAPAIAN RENJA OPD TAHUN 2022	PRAKIRAAN CAPAIAN TARGET RENJA OPD TAHUN 2023	CAPAIAN KINERJA DAN KERANGKA PENDANAAN					KELOMPOK SASARAN	PRAKIRAAN MAJU RENCANA TAHUN 2025		PERANGKAT DAERAH PENANGGUNG JAWAB	
							TARGET 2024	PAGU INDIKATIF (Rp)	LOKASI	SUMBER DANA	PRIORITAS		TARGET	PAGU INDIKATIF (Rp)		
											NASIONAL					DAERAH
1	2	3	4	5	6	7	8	9	10	11	12	13	14	15	16	17
			<i>Jumlah Laporan Keuangan Bulanan/ Triwulanan/ Semesteran SKPD dan Laporan Koordinasi Penyusunan Laporan Keuangan Bulanan/Triwulanan/Semesteran SKPD</i>				18 Laporan	80.672.676,00	- Semua Kota/Kab, Semua Kecamatan, Semua Kel/Desa	DANA TRANSFER UMUM-DANA ALOKASI UMUM	Memperkuat Stabilitas Polhukhankam Dan Transformasi Pelayanan Publik	PP1 - Pemulihan Ekonomi Kerakyatan melalui Peningkatan Nilai Tambah Sektor Sekunder dan Pariwisata; 5. Intensifikasi pendapatan daerah melalui penguatan manajemen pengelolaan pajak dan retribusi	Wajib Pajak Daerah		80.672.676,00	BADAN PENDAPATAN DAERAH
	5.02.01.2.03	Administrasi Barang Milik Daerah pada Perangkat Daerah	<i>Persentase laporan barang milik daerah yang tersusun tepat waktu</i>	-			100 %	10.860.000,00			Memperkuat Stabilitas Polhukhankam Dan Transformasi Pelayanan Publik	PP1 - Pemulihan Ekonomi Kerakyatan melalui Peningkatan Nilai Tambah Sektor Sekunder dan Pariwisata; 5. Intensifikasi pendapatan daerah melalui penguatan manajemen pengelolaan pajak dan retribusi	Wajib Pajak Daerah	-	60.252.000,00	BADAN PENDAPATAN DAERAH
	5.02.01.2.03.0005	Rekonsiliasi dan Penyusunan Laporan Barang Milik Daerah pada SKPD														

NO	KODE	URUSAN / BIDANG URUSAN / PROGRAM / KEGIATAN / SUB KEGIATAN	INDIKATOR PROGRAM / KEGIATAN / SUB KEGIATAN	TARGET AKHIR PERIODE RENSTRA OPD	REALISASI CAPAIAN RENJA OPD TAHUN 2022	PRAKIRAAN CAPAIAN TARGET RENJA OPD TAHUN 2023	CAPAIAN KINERJA DAN KERANGKA PENDANAAN						KELOMPOK SASARAN	PRAKIRAAN MAJU RENCANA TAHUN 2025		PERANGKAT DAERAH PENANGGUNG JAWAB
							TARGET 2024	PAGU INDIKATIF (Rp)	LOKASI	SUMBER DANA	PRIORITAS			TARGET	PAGU INDIKATIF (Rp)	
											NASIONAL	DAERAH				
1	2	3	4	5	6	7	8	9	10	11	12	13	14	15	16	17
			<i>Jumlah Laporan Rekonsiliasi dan Penyusunan Laporan Barang Milik Daerah pada SKPD</i>				4 Laporan	10.860.000,00	- Kota Pasuruan, Semua Kecamatan, Semua Kel/Desa	DANA TRANSFER UMUM-DANA ALOKASI UMUM	Memperkuat Stabilitas Polhukhankam Dan Transformasi Pelayanan Publik	PP1 - Pemulihan Ekonomi Kerakyatan melalui Peningkatan Nilai Tambah Sektor Sekunder dan Pariwisata; 5. Intensifikasi pendapatan daerah melalui penguatan manajemen pengelolaan pajak dan retribusi	Wajib Pajak Daerah		60.252.000,00	BADAN PENDAPATAN DAERAH
	5.02.01.2.05	Administrasi Kepegawaian Perangkat Daerah	<i>Persentase SDM aparatur yang meningkat kompetensinya</i>	-			100 %	64.561.000,00			Memperkuat Stabilitas Polhukhankam Dan Transformasi Pelayanan Publik	PP1 - Pemulihan Ekonomi Kerakyatan melalui Peningkatan Nilai Tambah Sektor Sekunder dan Pariwisata; 5. Intensifikasi pendapatan daerah melalui penguatan manajemen pengelolaan pajak dan retribusi	Wajib Pajak Daerah	-	89.756.700,00	BADAN PENDAPATAN DAERAH
	5.02.01.2.05.0002	Pengadaan Pakaian Dinas beserta Atribut Kelengkapannya														

NO	KODE	URUSAN / BIDANG URUSAN / PROGRAM / KEGIATAN / SUB KEGIATAN	INDIKATOR PROGRAM / KEGIATAN / SUB KEGIATAN	TARGET AKHIR PERIODE RENSTRA OPD	REALISASI CAPAIAN RENJA OPD TAHUN 2022	PRAKIRAAN CAPAIAN TARGET RENJA OPD TAHUN 2023	CAPAIAN KINERJA DAN KERANGKA PENDANAAN					KELOMPOK SASARAN	PRAKIRAAN MAJU RENCANA TAHUN 2025		PERANGKAT DAERAH PENANGGUNG JAWAB	
							TARGET 2024	PAGU INDIKATIF (Rp)	LOKASI	SUMBER DANA	PRIORITAS		TARGET	PAGU INDIKATIF (Rp)		
											NASIONAL					DAERAH
1	2	3	4	5	6	7	8	9	10	11	12	13	14	15	16	17
			<i>Jumlah Paket Pakaian Dinas beserta Atribut Kelengkapan</i>				59 Paket	21.989.300,00	- Kota Pasuruan, Semua Kecamatan, Semua Kel/Desa	DANA TRANSFER UMUM-DANA ALOKASI UMUM	Memperkuat Stabilitas Polhukhankam Dan Transformasi Pelayanan Publik	PP1 - Pemulihan Ekonomi Kerakyatan melalui Peningkatan Nilai Tambah Sektor Sekunder dan Pariwisata; 5. Intensifikasi pendapatan daerah melalui penguatan manajemen pengelolaan pajak dan retribusi	Wajib Pajak Daerah		22.185.000,00	BADAN PENDAPATAN DAERAH
	5.02.01.2.05.0003	Pendataan dan Pengolahan Administrasi Kepegawaian														
			<i>Jumlah Dokumen Pendataan dan Pengolahan Administrasi Kepegawaian</i>				4 Dokumen	3.071.700,00	- Semua Kota/Kab, Semua Kecamatan, Semua Kel/Desa	DANA TRANSFER UMUM-DANA ALOKASI UMUM	Memperkuat Stabilitas Polhukhankam Dan Transformasi Pelayanan Publik	PP1 - Pemulihan Ekonomi Kerakyatan melalui Peningkatan Nilai Tambah Sektor Sekunder dan Pariwisata; 5. Intensifikasi pendapatan daerah melalui penguatan manajemen pengelolaan pajak dan retribusi	Wajib Pajak Daerah		3.071.700,00	BADAN PENDAPATAN DAERAH
	5.02.01.2.05.0011	Bimbingan Teknis Implementasi Peraturan Perundang-Undangan														

NO	KODE	URUSAN / BIDANG URUSAN / PROGRAM / KEGIATAN / SUB KEGIATAN	INDIKATOR PROGRAM / KEGIATAN / SUB KEGIATAN	TARGET AKHIR PERIODE RENSTRA OPD	REALISASI CAPAIAN RENJA OPD TAHUN 2022	PRAKIRAAN CAPAIAN TARGET RENJA OPD TAHUN 2023	CAPAIAN KINERJA DAN KERANGKA PENDANAAN					KELOMPOK SASARAN	PRAKIRAAN MAJU RENCANA TAHUN 2025		PERANGKAT DAERAH PENANGGUNG JAWAB	
							TARGET 2024	PAGU INDIKATIF (Rp)	LOKASI	SUMBER DANA	PRIORITAS		TARGET	PAGU INDIKATIF (Rp)		
											NASIONAL					DAERAH
1	2	3	4	5	6	7	8	9	10	11	12	13	14	15	16	17
			<i>Jumlah Orang yang Mengikuti Bimbingan Teknis Implementasi Peraturan Perundang-Undangan</i>				6 Orang	39.500.000,00	- Kota Pasuruan, Semua Kecamatan, Semua Kel/Desa	DANA TRANSFER UMUM-DANA ALOKASI UMUM	Memperkuat Stabilitas Polhukhankam Dan Transformasi Pelayanan Publik	PP1 - Pemulihan Ekonomi Kerakyatan melalui Peningkatan Nilai Tambah Sektor Sekunder dan Pariwisata; 5. Intensifikasi pendapatan daerah melalui penguatan manajemen pengelolaan pajak dan retribusi	Wajib Pajak Daerah		64.500.000,00	BADAN PENDAPATAN DAERAH
	5.02.01.2.06	Administrasi Umum Perangkat Daerah	<i>Persentase terpenuhinya layanan administrasi perkantoran</i>	-			100 %	240.433.540,00			Memperkuat Stabilitas Polhukhankam Dan Transformasi Pelayanan Publik	PP1 - Pemulihan Ekonomi Kerakyatan melalui Peningkatan Nilai Tambah Sektor Sekunder dan Pariwisata; 5. Intensifikasi pendapatan daerah melalui penguatan manajemen pengelolaan pajak dan retribusi	Wajib Pajak Daerah	-	224.762.900,00	BADAN PENDAPATAN DAERAH
	5.02.01.2.06.0001	Penyediaan Komponen Instalasi Listrik/Penerangan Bangunan Kantor														

NO	KODE	URUSAN / BIDANG URUSAN / PROGRAM / KEGIATAN / SUB KEGIATAN	INDIKATOR PROGRAM / KEGIATAN / SUB KEGIATAN	TARGET AKHIR PERIODE RENSTRA OPD	REALISASI CAPAIAN RENJA OPD TAHUN 2022	PRAKIRAAN CAPAIAN TARGET RENJA OPD TAHUN 2023	CAPAIAN KINERJA DAN KERANGKA PENDANAAN					KELOMPOK SASARAN	PRAKIRAAN MAJU RENCANA TAHUN 2025		PERANGKAT DAERAH PENANGGUNG JAWAB	
							TARGET 2024	PAGU INDIKATIF (Rp)	LOKASI	SUMBER DANA	PRIORITAS		TARGET	PAGU INDIKATIF (Rp)		
											NASIONAL					DAERAH
1	2	3	4	5	6	7	8	9	10	11	12	13	14	15	16	17
			<i>Jumlah Paket Komponen Instalasi Listrik/Penerangan Bangunan Kantor yang Disediakan</i>				9 Paket	9.405.600,00	- Kota Pasuruan, Semua Kecamatan, Semua Kel/Desa	DANA TRANSFER UMUM-DANA ALOKASI UMUM	Memperkuat Stabilitas Polhukhankam Dan Transformasi Pelayanan Publik	PP1 - Pemulihan Ekonomi Kerakyatan melalui Peningkatan Nilai Tambah Sektor Sekunder dan Pariwisata; 5. Intensifikasi pendapatan daerah melalui penguatan manajemen pengelolaan pajak dan retribusi	Wajib Pajak Daerah		9.405.600,00	BADAN PENDAPATAN DAERAH
	5.02.01.2.06.0005	Penyediaan Barang Cetak dan Penggandaan														
			<i>Jumlah Paket Barang Cetak dan Penggandaan yang Disediakan</i>				16 Paket	40.829.940,00	- Kota Pasuruan, Semua Kecamatan, Semua Kel/Desa	DANA TRANSFER UMUM-DANA ALOKASI UMUM	Memperkuat Stabilitas Polhukhankam Dan Transformasi Pelayanan Publik	PP1 - Pemulihan Ekonomi Kerakyatan melalui Peningkatan Nilai Tambah Sektor Sekunder dan Pariwisata; 5. Intensifikasi pendapatan daerah melalui penguatan manajemen pengelolaan pajak dan retribusi	Wajib Pajak Daerah		40.830.300,00	BADAN PENDAPATAN DAERAH
	5.02.01.2.06.0006	Penyediaan Bahan Bacaan dan Peraturan Perundang-undangan														

NO	KODE	URUSAN / BIDANG URUSAN / PROGRAM / KEGIATAN / SUB KEGIATAN	INDIKATOR PROGRAM / KEGIATAN / SUB KEGIATAN	TARGET AKHIR PERIODE RENSTRA OPD	REALISASI CAPAIAN RENJA OPD TAHUN 2022	PRAKIRAAN CAPAIAN TARGET RENJA OPD TAHUN 2023	CAPAIAN KINERJA DAN KERANGKA PENDANAAN					KELOMPOK SASARAN	PRAKIRAAN MAJU RENCANA TAHUN 2025		PERANGKAT DAERAH PENANGGUNG JAWAB	
							TARGET 2024	PAGU INDIKATIF (Rp)	LOKASI	SUMBER DANA	PRIORITAS		TARGET	PAGU INDIKATIF (Rp)		
											NASIONAL					DAERAH
1	2	3	4	5	6	7	8	9	10	11	12	13	14	15	16	17
			<i>Jumlah Dokumen Bahan Bacaan dan Peraturan Perundang-Undangan yang Disediakan</i>				360 Dokumen	3.005.000,00	- Kota Pasuruan, Semua Kecamatan, Semua Kel/Desa	DANA TRANSFER UMUM-DANA ALOKASI UMUM	Memperkuat Stabilitas Polhukhank am Dan Tra nsformasi Pelayanan Publik	PP1 - Pemulihan Ekonomi Kerakyatan melalui Pen ingkatan Nilai Tambah Sektor Sekunder dan Pariwisata; 5. Intensifikasi pendapatan daerah melalui penguatan manajemen pengelolaa n pajak dan retribusi	Wajib Pajak Daerah		3.024.000,00	BADAN PENDAPATAN DAERAH
	5.02.01.2.06.0008	Fasilitasi Kunjungan Tamu														
			<i>Jumlah Laporan Fasilitasi Kunjungan Tamu</i>				6 Laporan	6.000.000,00	- Kota Pasuruan, Semua Kecamatan, Semua Kel/Desa	DANA TRANSFER UMUM-DANA ALOKASI UMUM	Memperkuat Stabilitas Polhukhank am Dan Tra nsformasi Pelayanan Publik	PP1 - Pemulihan Ekonomi Kerakyatan melalui Pen ingkatan Nilai Tambah Sektor Sekunder dan Pariwisata; 5. Intensifikasi pendapatan daerah melalui penguatan manajemen pengelolaa n pajak dan retribusi	Wajib Pajak Daerah		6.000.000,00	BADAN PENDAPATAN DAERAH
	5.02.01.2.06.0009	Penyelenggaraan Rapat Koordinasi dan Konsultasi SKPD														

NO	KODE	URUSAN / BIDANG URUSAN / PROGRAM / KEGIATAN / SUB KEGIATAN	INDIKATOR PROGRAM / KEGIATAN / SUB KEGIATAN	TARGET AKHIR PERIODE RENSTRA OPD	REALISASI CAPAIAN RENJA OPD TAHUN 2022	PRAKIRAAN CAPAIAN TARGET RENJA OPD TAHUN 2023	CAPAIAN KINERJA DAN KERANGKA PENDANAAN					KELOMPOK SASARAN	PRAKIRAAN MAJU RENCANA TAHUN 2025		PERANGKAT DAERAH PENANGGUNG JAWAB	
							TARGET 2024	PAGU INDIKATIF (Rp)	LOKASI	SUMBER DANA	PRIORITAS		TARGET	PAGU INDIKATIF (Rp)		
											NASIONAL					DAERAH
1	2	3	4	5	6	7	8	9	10	11	12	13	14	15	16	17
			<i>Jumlah Laporan Penyediaan Jasa Surat Menyurat</i>				225 Laporan	2.250.000,00	- Kota Pasuruan, Semua Kecamatan, Semua Kel/Desa	DANA TRANSFER UMUM-DANA ALOKASI UMUM	Memperkuat Stabilitas Polhukhank am Dan Tra nsformasi Pelayanan Publik	PP1 - Pemulihan Ekonomi Kerakyatan melalui Pen ingkatan Nilai Tambah Sektor Sekunder dan Pariwisata; 5. Intensifikasi pendapatan daerah melalui penguatan manajemen pengelolaa n pajak dan retribusi	Wajib Pajak Daerah		2.250.000,00	BADAN PENDAPATAN DAERAH
	5.02.01.2.08.0002	Penyediaan Jasa Komunikasi, Sumber Daya Air dan Listrik														
			<i>Jumlah Laporan Penyediaan Jasa Komunikasi, Sumber Daya Air dan Listrik yang Disediakan</i>				12 Laporan	116.999.712,00	- Kota Pasuruan, Semua Kecamatan, Semua Kel/Desa	DANA TRANSFER UMUM-DANA ALOKASI UMUM	Memperkuat Stabilitas Polhukhank am Dan Tra nsformasi Pelayanan Publik	PP1 - Pemulihan Ekonomi Kerakyatan melalui Pen ingkatan Nilai Tambah Sektor Sekunder dan Pariwisata;	Wajib Pajak Daerah		116.999.712,00	BADAN PENDAPATAN DAERAH
	5.02.01.2.08.0004	Penyediaan Jasa Pelayanan Umum Kantor														
			<i>Jumlah Laporan Penyediaan Jasa Pelayanan Umum Kantor yang Disediakan</i>				12 Laporan	403.770.200,00	- Kota Pasuruan, Semua Kecamatan, Semua Kel/Desa	DANA TRANSFER UMUM-DANA ALOKASI UMUM	Memperkuat Stabilitas Polhukhank am Dan Tra nsformasi Pelayanan Publik	5. Intensifikasi pendapatan daerah melalui penguatan manajemen pengelolaa n pajak dan retribusi	Wajib Pajak Daerah		403.770.200,00	BADAN PENDAPATAN DAERAH

NO	KODE	URUSAN / BIDANG URUSAN / PROGRAM / KEGIATAN / SUB KEGIATAN	INDIKATOR PROGRAM / KEGIATAN / SUB KEGIATAN	TARGET AKHIR PERIODE RENSTRA OPD	REALISASI CAPAIAN RENJA OPD TAHUN 2022	PRAKIRAAN CAPAIAN TARGET RENJA OPD TAHUN 2023	CAPAIAN KINERJA DAN KERANGKA PENDANAAN					KELOMPOK SASARAN	PRAKIRAAN MAJU RENCANA TAHUN 2025		PERANGKAT DAERAH PENANGGUNG JAWAB	
							TARGET 2024	PAGU INDIKATIF (Rp)	LOKASI	SUMBER DANA	PRIORITAS		TARGET	PAGU INDIKATIF (Rp)		
											NASIONAL					DAERAH
1	2	3	4	5	6	7	8	9	10	11	12	13	14	15	16	17
	5.02.01.2.09	Pemeliharaan Barang Milik Daerah Penunjang Urusan Pemerintahan Daerah	<i>Persentase barang milik daerah yang terpelihara</i>	-			100 %	492.680.336,00			Memperkuat Stabilitas Polhukhank am Dan Transformasi Pelayanan Publik	PP1 - Pemulihan Ekonomi Kerakyatan melalui Peningkatan Nilai Tambah Sektor Sekunder dan Pariwisata; 5. Intensifikasi pendapatan daerah melalui penguatan manajemen pengelolaan pajak dan retribusi	Wajib Pajak Daerah	-	656.827.127,00	BADAN PENDAPATAN DAERAH
	5.02.01.2.09.0001	Penyediaan Jasa Pemeliharaan, Biaya Pemeliharaan, dan Pajak Kendaraan Perorangan Dinas atau Kendaraan Dinas Jabatan														
			<i>Jumlah Kendaraan Perorangan Dinas atau Kendaraan Dinas Jabatan yang Dipelihara dan dibayarkan Pajaknya</i>				1 Unit	37.600.000,00	- Kota Pasuruan, Semua Kecamatan, Semua Kel/Desa	DANA TRANSFER UMUM-DANA ALOKASI UMUM	Memperkuat Stabilitas Polhukhank am Dan Transformasi Pelayanan Publik	PP1 - Pemulihan Ekonomi Kerakyatan melalui Peningkatan Nilai Tambah Sektor Sekunder dan Pariwisata; 5. Intensifikasi pendapatan daerah melalui penguatan manajemen pengelolaan pajak dan retribusi	Wajib Pajak Daerah		37.600.000,00	BADAN PENDAPATAN DAERAH
	5.02.01.2.09.0002	Penyediaan Jasa Pemeliharaan, Biaya Pemeliharaan, Pajak dan Perizinan Kendaraan Dinas Operasional atau Lapangan														

NO	KODE	URUSAN / BIDANG URUSAN / PROGRAM / KEGIATAN / SUB KEGIATAN	INDIKATOR PROGRAM / KEGIATAN / SUB KEGIATAN	TARGET AKHIR PERIODE RENSTRA OPD	REALISASI CAPAIAN RENJA OPD TAHUN 2022	PRAKIRAAN CAPAIAN TARGET RENJA OPD TAHUN 2023	CAPAIAN KINERJA DAN KERANGKA PENDANAAN					KELOMPOK SASARAN	PRAKIRAAN MAJU RENCANA TAHUN 2025		PERANGKAT DAERAH PENANGGUNG JAWAB	
							TARGET 2024	PAGU INDIKATIF (Rp)	LOKASI	SUMBER DANA	PRIORITAS		TARGET	PAGU INDIKATIF (Rp)		
											NASIONAL					DAERAH
1	2	3	4	5	6	7	8	9	10	11	12	13	14	15	16	17
			<i>Jumlah Kendaraan Dinas Operasional atau Lapangan yang Dipelihara dan dibayarkan Pajak dan Perizinannya</i>				21 Unit	195.234.600,00	- Kota Pasuruan, Semua Kecamatan, Semua Kel/Desa	DANA TRANSFER UMUM-DANA ALOKASI UMUM	Memperkuat Stabilitas Polhukhankam Dan Transformasi Pelayanan Publik	PP1 - Pemulihan Ekonomi Kerakyatan melalui Peningkatan Nilai Tambah Sektor Sekunder dan Pariwisata; 5. Intensifikasi pendapatan daerah melalui penguatan manajemen pengelolaan pajak dan retribusi	Wajib Pajak Daerah		195.234.893,00	BADAN PENDAPATAN DAERAH
	5.02.01.2.09.0006	Pemeliharaan Peralatan dan Mesin Lainnya														
			<i>Jumlah Peralatan dan Mesin Lainnya yang Dipelihara</i>				123 Unit	88.249.936,00	- Kota Pasuruan, Semua Kecamatan, Semua Kel/Desa	DANA TRANSFER UMUM-DANA ALOKASI UMUM	Memperkuat Stabilitas Polhukhankam Dan Transformasi Pelayanan Publik	PP1 - Pemulihan Ekonomi Kerakyatan melalui Peningkatan Nilai Tambah Sektor Sekunder dan Pariwisata; 5. Intensifikasi pendapatan daerah melalui penguatan manajemen pengelolaan pajak dan retribusi	Wajib Pajak Daerah		88.249.936,00	BADAN PENDAPATAN DAERAH
	5.02.01.2.09.0009	Pemeliharaan/Rehabilitasi Gedung Kantor dan Bangunan Lainnya														

NO	KODE	URUSAN / BIDANG URUSAN / PROGRAM / KEGIATAN / SUB KEGIATAN	INDIKATOR PROGRAM / KEGIATAN / SUB KEGIATAN	TARGET AKHIR PERIODE RENSTRA OPD	REALISASI CAPAIAN RENJA OPD TAHUN 2022	PRAKIRAAN CAPAIAN TARGET RENJA OPD TAHUN 2023	CAPAIAN KINERJA DAN KERANGKA PENDANAAN					KELOMPOK SASARAN	PRAKIRAAN MAJU RENCANA TAHUN 2025		PERANGKAT DAERAH PENANGGUNG JAWAB	
							TARGET 2024	PAGU INDIKATIF (Rp)	LOKASI	SUMBER DANA	PRIORITAS		TARGET	PAGU INDIKATIF (Rp)		
											NASIONAL					DAERAH
1	2	3	4	5	6	7	8	9	10	11	12	13	14	15	16	17
			<i>Jumlah Gedung Kantor dan Bangunan Lainnya yang Dipelihara/Direhabilitasi</i>				1 Unit	112.348.600,00	- Kota Pasuruan, Semua Kecamatan, Semua Kel/Desa	DANA TRANSFER UMUM-DANA ALOKASI UMUM	Memperkuat Stabilitas Polhukhankam Dan Transformasi Pelayanan Publik	PP1 - Pemulihan Ekonomi Kerakyatan melalui Peningkatan Nilai Tambah Sektor Sekunder dan Pariwisata; 5. Intensifikasi pendapatan daerah melalui penguatan manajemen pengelolaa n pajak dan retribusi	Wajib Pajak Daerah		153.386.706,00	BADAN PENDAPATAN DAERAH
	5.02.01.2.09.0011	Pemeliharaan/Rehabilitasi Sarana dan Prasarana Pendukung Gedung Kantor atau Bangunan Lainnya														
			<i>Jumlah Sarana dan Prasarana Pendukung Gedung Kantor atau Bangunan Lainnya yang Dipelihara/Direhabilitasi</i>				1 Unit	59.247.200,00	- Kota Pasuruan, Semua Kecamatan, Semua Kel/Desa	DANA TRANSFER UMUM-DANA ALOKASI UMUM, DANA TRANSFER UMUM-DANA ALOKASI UMUM	Memperkuat Stabilitas Polhukhankam Dan Transformasi Pelayanan Publik	PP1 - Pemulihan Ekonomi Kerakyatan melalui Peningkatan Nilai Tambah Sektor Sekunder dan Pariwisata; 5. Intensifikasi pendapatan daerah melalui penguatan manajemen pengelolaa n pajak dan retribusi	Wajib Pajak Daerah		182.355.592,00	BADAN PENDAPATAN DAERAH
2.	5.02.04	PROGRAM PENGELOLAAN PENDAPATAN DAERAH	<i>Persentase potensi Pendapatan daerah yang dikelola Rasio kepuasan wajib pajak daerah yang dilayani</i>	-			83 % 84 %	2.209.422.314,00						-	2.159.313.164,00	

NO	KODE	URUSAN / BIDANG URUSAN / PROGRAM / KEGIATAN / SUB KEGIATAN	INDIKATOR PROGRAM / KEGIATAN / SUB KEGIATAN	TARGET AKHIR PERIODE RENSTRA OPD	REALISASI CAPAIAN RENJA OPD TAHUN 2022	PRAKIRAAN CAPAIAN TARGET RENJA OPD TAHUN 2023	CAPAIAN KINERJA DAN KERANGKA PENDANAAN						KELOMPOK SASARAN	PRAKIRAAN MAJU RENCANA TAHUN 2025		PERANGKAT DAERAH PENANGGUNG JAWAB
							TARGET 2024	PAGU INDIKATIF (Rp)	LOKASI	SUMBER DANA	PRIORITAS			TARGET	PAGU INDIKATIF (Rp)	
											NASIONAL	DAERAH				
1	2	3	4	5	6	7	8	9	10	11	12	13	14	15	16	17
	5.02.04.2.01	Kegiatan Pengelolaan Pendapatan Daerah	<i>Persentase Peningkatan Penerimaan Pajak Daerah Rasio kepatuhan wajib pajak daerah</i>	-			4 % 70 %	2.209.422.314,00			Memperkuat Stabilitas Polhukhank am Dan Tra nsformasi Pelayanan Publik	PP1 - Pemulihan Ekonomi Kerakyatan melalui Pen ingkatan Nilai Tambah Sektor Sekunder dan Pariwisata; 5. Intensifikasi pendapatan daerah melalui penguatan manajemen pengelolaa n pajak dan retribusi	Wajib Pajak Daerah	-	2.159.313.164,00	BADAN PENDAPATAN DAERAH
	5.02.04.2.01.0001	Perencanaan Pengelolaan Pajak Daerah														
			<i>Jumlah Dokumen Rencana Pengelolaan Pajak Daerah</i>				24 Dokumen	27.442.554,00	- Kota Pasuruan, Semua Kecamatan, Semua Kel/Desa	DANA TRANSFER UMUM-DANA ALOKASI UMUM	Memperkuat Stabilitas Polhukhank am Dan Tra nsformasi Pelayanan Publik	PP1 - Pemulihan Ekonomi Kerakyatan melalui Pen ingkatan Nilai Tambah Sektor Sekunder dan Pariwisata; 5. Intensifikasi pendapatan daerah melalui penguatan manajemen pengelolaa n pajak dan retribusi	Wajib Pajak Daerah		27.442.554,00	BADAN PENDAPATAN DAERAH
	5.02.04.2.01.0002	Analisa dan Pengembangan Pajak Daerah, serta Penyusunan Kebijakan Pajak Daerah														

NO	KODE	URUSAN / BIDANG URUSAN / PROGRAM / KEGIATAN / SUB KEGIATAN	INDIKATOR PROGRAM / KEGIATAN / SUB KEGIATAN	TARGET AKHIR PERIODE RENSTRA OPD	REALISASI CAPAIAN RENJA OPD TAHUN 2022	PRAKIRAAN CAPAIAN TARGET RENJA OPD TAHUN 2023	CAPAIAN KINERJA DAN KERANGKA PENDANAAN						KELOMPOK SASARAN	PRAKIRAAN MAJU RENCANA TAHUN 2025		PERANGKAT DAERAH PENANGGUNG JAWAB
							TARGET 2024	PAGU INDIKATIF (Rp)	LOKASI	SUMBER DANA	PRIORITAS			TARGET	PAGU INDIKATIF (Rp)	
											NASIONAL	DAERAH				
1	2	3	4	5	6	7	8	9	10	11	12	13	14	15	16	17
			<i>Jumlah Dokumen Hasil Analisis Pajak Daerah serta Pengembangan Pajak Daerah dan Kebijakan Pajak Daerah</i>				7 Dokumen	74.999.940,00	- Kota Pasuruan, Semua Kecamatan, Semua Kel/Desa	DANA TRANSFER UMUM-DANA ALOKASI UMUM	Memperkuat Stabilitas Polhukhank am Dan Tra nsformasi Pelayanan Publik	PP1 - Pemulihan Ekonomi Kerakyatan melalui Pen ingkatan Nilai Tambah Sektor Sekunder dan Pariwisata; 5. Intensifikasi pendapatan daerah melalui penguatan manajemen pengelolaa n pajak dan retribusi	Wajib Pajak Daerah		75.000.020,00	BADAN PENDAPATAN DAERAH
	5.02.04.2.01.0003	Penyuluhan dan Penyebarluasan Kebijakan Pajak Daerah														
			<i>Jumlah Laporan Pelaksanaan Penyuluhan dan Penyebarluasan Kebijakan Pajak Daerah</i>				5 Laporan	388.748.700,00	- Kota Pasuruan, Semua Kecamatan, Semua Kel/Desa	DANA TRANSFER UMUM-DANA ALOKASI UMUM	Memperkuat Stabilitas Polhukhank am Dan Tra nsformasi Pelayanan Publik	PP1 - Pemulihan Ekonomi Kerakyatan melalui Pen ingkatan Nilai Tambah Sektor Sekunder dan Pariwisata; 5. Intensifikasi pendapatan daerah melalui penguatan manajemen pengelolaa n pajak dan retribusi	Wajib Pajak Daerah		358.785.950,00	BADAN PENDAPATAN DAERAH
	5.02.04.2.01.0004	Penyediaan Sarana dan Prasarana Pengelolaan Pajak Daerah														

NO	KODE	URUSAN / BIDANG URUSAN / PROGRAM / KEGIATAN / SUB KEGIATAN	INDIKATOR PROGRAM / KEGIATAN / SUB KEGIATAN	TARGET AKHIR PERIODE RENSTRA OPD	REALISASI CAPAIAN RENJA OPD TAHUN 2022	PRAKIRAAN CAPAIAN TARGET RENJA OPD TAHUN 2023	CAPAIAN KINERJA DAN KERANGKA PENDANAAN					KELOMPOK SASARAN	PRAKIRAAN MAJU RENCANA TAHUN 2025		PERANGKAT DAERAH PENANGGUNG JAWAB	
							TARGET 2024	PAGU INDIKATIF (Rp)	LOKASI	SUMBER DANA	PRIORITAS		TARGET	PAGU INDIKATIF (Rp)		
											NASIONAL					DAERAH
1	2	3	4	5	6	7	8	9	10	11	12	13	14	15	16	17
			<i>Jumlah Sarana dan Prasarana Pengelolaan Pajak Daerah</i>				2 Unit	83.615.800,00	- Kota Pasuruan, Semua Kecamatan, Semua Kel/Desa	DANA TRANSFER UMUM-DANA ALOKASI UMUM	Memperkuat Stabilitas Polhukhankam Dan Transformasi Pelayanan Publik	PP1 - Pemulihan Ekonomi Kerakyatan melalui Peningkatan Nilai Tambah Sektor Sekunder dan Pariwisata; 5. Intensifikasi pendapatan daerah melalui penguatan manajemen pengelolaan pajak dan retribusi	Wajib Pajak Daerah		83.615.800,00	BADAN PENDAPATAN DAERAH
	5.02.04.2.01.0005	Pendataan dan Pendaftaran Objek Pajak Daerah														
			<i>Jumlah Laporan Hasil Pendataan dan Pendaftaran Objek Pajak Daerah, Subjek Pajak dan Wajib Pajak Daerah</i>				12 Laporan	351.612.540,00	- Kota Pasuruan, Semua Kecamatan, Semua Kel/Desa	DANA TRANSFER UMUM-DANA ALOKASI UMUM	Memperkuat Stabilitas Polhukhankam Dan Transformasi Pelayanan Publik	PP1 - Pemulihan Ekonomi Kerakyatan melalui Peningkatan Nilai Tambah Sektor Sekunder dan Pariwisata; 5. Intensifikasi pendapatan daerah melalui penguatan manajemen pengelolaan pajak dan retribusi	Wajib Pajak Daerah		351.612.540,00	BADAN PENDAPATAN DAERAH
	5.02.04.2.01.0006	Pengolahan, Pemeliharaan, dan Pelaporan Basis Data Pajak Daerah														

NO	KODE	URUSAN / BIDANG URUSAN / PROGRAM / KEGIATAN / SUB KEGIATAN	INDIKATOR PROGRAM / KEGIATAN / SUB KEGIATAN	TARGET AKHIR PERIODE RENSTRA OPD	REALISASI CAPAIAN RENJA OPD TAHUN 2022	PRAKIRAAN CAPAIAN TARGET RENJA OPD TAHUN 2023	CAPAIAN KINERJA DAN KERANGKA PENDANAAN					KELOMPOK SASARAN	PRAKIRAAN MAJU RENCANA TAHUN 2025		PERANGKAT DAERAH PENANGGUNG JAWAB	
							TARGET 2024	PAGU INDIKATIF (Rp)	LOKASI	SUMBER DANA	PRIORITAS		TARGET	PAGU INDIKATIF (Rp)		
											NASIONAL					DAERAH
1	2	3	4	5	6	7	8	9	10	11	12	13	14	15	16	17
			<i>Jumlah Laporan Hasil Pengolahan, Pemeliharaan, dan Pelaporan Basis Data Pajak Daerah</i>				1 Laporan	262.957.200,00	- Kota Pasuruan, Semua Kecamatan, Semua Kel/Desa	DANA TRANSFER UMUM-DANA ALOKASI UMUM	Memperkuat Stabilitas Polhukhankam Dan Transformasi Pelayanan Publik	PP1 - Pemulihan Ekonomi Kerakyatan melalui Peningkatan Nilai Tambah Sektor Sekunder dan Pariwisata; 5. Intensifikasi pendapatan daerah melalui penguatan manajemen pengelolaan pajak dan retribusi	Wajib Pajak Daerah		262.957.200,00	BADAN PENDAPATAN DAERAH
	5.02.04.2.01.0007	Penilaian Pajak Bumi dan Bangunan Perdesaan dan Perkotaan (PBBP2) serta Bea Perolehan Hak atas Tanah dan Bangunan (BPHTB)														
			<i>Jumlah Objek Pajak yang Disesuaikan NJOP nya</i>				69000 Obyek Pajak	106.085.860,00	- Kota Pasuruan, Semua Kecamatan, Semua Kel/Desa	DANA TRANSFER UMUM-DANA ALOKASI UMUM	Memperkuat Stabilitas Polhukhankam Dan Transformasi Pelayanan Publik	PP1 - Pemulihan Ekonomi Kerakyatan melalui Peningkatan Nilai Tambah Sektor Sekunder dan Pariwisata; 5. Intensifikasi pendapatan daerah melalui penguatan manajemen pengelolaan pajak dan retribusi	Wajib Pajak Daerah		106.085.860,00	BADAN PENDAPATAN DAERAH
	5.02.04.2.01.0009	Pelayanan dan Konsultasi Pajak Daerah														

NO	KODE	URUSAN / BIDANG URUSAN / PROGRAM / KEGIATAN / SUB KEGIATAN	INDIKATOR PROGRAM / KEGIATAN / SUB KEGIATAN	TARGET AKHIR PERIODE RENSTRA OPD	REALISASI CAPAIAN RENJA OPD TAHUN 2022	PRAKIRAAN CAPAIAN TARGET RENJA OPD TAHUN 2023	CAPAIAN KINERJA DAN KERANGKA PENDANAAN					KELOMPOK SASARAN	PRAKIRAAN MAJU RENCANA TAHUN 2025		PERANGKAT DAERAH PENANGGUNG JAWAB	
							TARGET 2024	PAGU INDIKATIF (Rp)	LOKASI	SUMBER DANA	PRIORITAS		TARGET	PAGU INDIKATIF (Rp)		
											NASIONAL					DAERAH
1	2	3	4	5	6	7	8	9	10	11	12	13	14	15	16	17
			<i>Jumlah Layanan dan Konsultasi Pajak Daerah</i>				8 Layanan	144.206.920,00	- Kota Pasuruan, Semua Kecamatan, Semua Kel/Desa	DANA TRANSFER UMUM-DANA ALOKASI UMUM	Memperkuat Stabilitas Polhukhankam Dan Transformasi Pelayanan Publik	PP1 - Pemulihan Ekonomi Kerakyatan melalui Peningkatan Nilai Tambah Sektor Sekunder dan Pariwisata; 5. Intensifikasi pendapatan daerah melalui penguatan manajemen pengelolaa n pajak dan retribusi	Wajib Pajak Daerah		160.666.920,00	BADAN PENDAPATAN DAERAH
	5.02.04.2.01.0010	Penelitian dan Verifikasi Data Pelaporan Pajak Daerah														
			<i>Jumlah Data Pelaporan Pajak Daerah yang Telah Dilakukan Penelitian dan Verifikasi</i>				12 Dokumen	32.161.770,00	- Kota Pasuruan, Semua Kecamatan, Semua Kel/Desa	DANA TRANSFER UMUM-DANA ALOKASI UMUM	Memperkuat Stabilitas Polhukhankam Dan Transformasi Pelayanan Publik	PP1 - Pemulihan Ekonomi Kerakyatan melalui Peningkatan Nilai Tambah Sektor Sekunder dan Pariwisata; 5. Intensifikasi pendapatan daerah melalui penguatan manajemen pengelolaa n pajak dan retribusi	Wajib Pajak Daerah		32.161.770,00	BADAN PENDAPATAN DAERAH
	5.02.04.2.01.0011	Penagihan Pajak Daerah														

NO	KODE	URUSAN / BIDANG URUSAN / PROGRAM / KEGIATAN / SUB KEGIATAN	INDIKATOR PROGRAM / KEGIATAN / SUB KEGIATAN	TARGET AKHIR PERIODE RENSTRA OPD	REALISASI CAPAIAN RENJA OPD TAHUN 2022	PRAKIRAAN CAPAIAN TARGET RENJA OPD TAHUN 2023	CAPAIAN KINERJA DAN KERANGKA PENDANAAN					KELOMPOK SASARAN	PRAKIRAAN MAJU RENCANA TAHUN 2025		PERANGKAT DAERAH PENANGGUNG JAWAB	
							TARGET 2024	PAGU INDIKATIF (Rp)	LOKASI	SUMBER DANA	PRIORITAS		TARGET	PAGU INDIKATIF (Rp)		
											NASIONAL					DAERAH
1	2	3	4	5	6	7	8	9	10	11	12	13	14	15	16	17
			<i>Jumlah Dokumen Hasil Pelaksanaan Penagihan Pajak Daerah</i>				3750 Dokumen	146.604.880,00	- Kota Pasuruan, Semua Kecamatan, Semua Kel/Desa	DANA TRANSFER UMUM-DANA ALOKASI UMUM	Memperkuat Stabilitas Polhukhankam Dan Transformasi Pelayanan Publik	PP1 - Pemulihan Ekonomi Kerakyatan melalui Peningkatan Nilai Tambah Sektor Sekunder dan Pariwisata; 5. Intensifikasi pendapatan daerah melalui penguatan manajemen pengelolaan pajak dan retribusi	Wajib Pajak Daerah		120.304.880,00	BADAN PENDAPATAN DAERAH
	5.02.04.2.01.0012	Penyelesaian Keberatan Pajak Daerah														
			<i>Jumlah Dokumen Hasil Penyelesaian Keberatan Pajak Daerah</i>				15 Dokumen	14.672.000,00	- Kota Pasuruan, Semua Kecamatan, Semua Kel/Desa	DANA TRANSFER UMUM-DANA ALOKASI UMUM	Memperkuat Stabilitas Polhukhankam Dan Transformasi Pelayanan Publik	PP1 - Pemulihan Ekonomi Kerakyatan melalui Peningkatan Nilai Tambah Sektor Sekunder dan Pariwisata; 5. Intensifikasi pendapatan daerah melalui penguatan manajemen pengelolaan pajak dan retribusi	Wajib Pajak Daerah		14.672.000,00	BADAN PENDAPATAN DAERAH
	5.02.04.2.01.0013	Pengendalian, Pemeriksaan dan Pengawasan Pajak Daerah														

NO	KODE	URUSAN / BIDANG URUSAN / PROGRAM / KEGIATAN / SUB KEGIATAN	INDIKATOR PROGRAM / KEGIATAN / SUB KEGIATAN	TARGET AKHIR PERIODE RENSTRA OPD	REALISASI CAPAIAN RENJA OPD TAHUN 2022	PRAKIRAAN CAPAIAN TARGET RENJA OPD TAHUN 2023	CAPAIAN KINERJA DAN KERANGKA PENDANAAN						KELOMPOK SASARAN	PRAKIRAAN MAJU RENCANA TAHUN 2025		PERANGKAT DAERAH PENANGGUNG JAWAB
							TARGET 2024	PAGU INDIKATIF (Rp)	LOKASI	SUMBER DANA	PRIORITAS			TARGET	PAGU INDIKATIF (Rp)	
											NASIONAL	DAERAH				
1	2	3	4	5	6	7	8	9	10	11	12	13	14	15	16	17
			<i>Jumlah Dokumen Hasil Pemeriksaan serta Pengendalian dan Pengawasan Pajak Daerah</i>				1600 Dokumen	358.390.900,00	- Kota Pasuruan, Semua Kecamatan, Semua Kel/Desa	DANA TRANSFER UMUM-DANA ALOKASI UMUM	Memperkuat Stabilitas Polhukhank am Dan Tra nsformasi Pelayanan Publik	PP1 - Pemulihan Ekonomi Kerakyatan melalui Pen ingkatan Nilai Tambah Sektor Sekunder dan Pariwisata; 5. Intensifikasi pendapatan daerah melalui penguatan manajemen pengelolaa n pajak dan retribusi	Wajib Pajak Daerah		324.990.900,00	BADAN PENDAPATAN DAERAH
	5.02.04.2.01.0014	Pembinaan dan Pengawasan Pengelolaan Pajak Daerah dan Retribusi Daerah														
			<i>Jumlah Laporan Hasil Pembinaan dan Pengawasan Pengelolaan Retribusi Daerah</i>				12 Laporan	186.577.650,00	- Kota Pasuruan, Semua Kecamatan, Semua Kel/Desa	DANA TRANSFER UMUM-DANA ALOKASI UMUM	Memperkuat Stabilitas Polhukhank am Dan Tra nsformasi Pelayanan Publik	PP1 - Pemulihan Ekonomi Kerakyatan melalui Pen ingkatan Nilai Tambah Sektor Sekunder dan Pariwisata; 5. Intensifikasi pendapatan daerah melalui penguatan manajemen pengelolaa n pajak dan retribusi	Wajib Pajak Daerah		186.577.650,00	BADAN PENDAPATAN DAERAH
	5.02.04.2.01.0015	Elektronifikasi Transaksi Pemerintah Daerah														

NO	KODE	URUSAN / BIDANG URUSAN / PROGRAM / KEGIATAN / SUB KEGIATAN	INDIKATOR PROGRAM / KEGIATAN / SUB KEGIATAN	TARGET AKHIR PERIODE RENSTRA OPD	REALISASI CAPAIAN RENJA OPD TAHUN 2022	PRAKIRAAN CAPAIAN TARGET RENJA OPD TAHUN 2023	CAPAIAN KINERJA DAN KERANGKA PENDANAAN						KELOMPOK SASARAN	PRAKIRAAN MAJU RENCANA TAHUN 2025		PERANGKAT DAERAH PENANGGUNG JAWAB
							TARGET 2024	PAGU INDIKATIF (Rp)	LOKASI	SUMBER DANA	PRIORITAS			TARGET	PAGU INDIKATIF (Rp)	
											NASIONAL	DAERAH				
1	2	3	4	5	6	7	8	9	10	11	12	13	14	15	16	17
			<i>Jumlah Laporan Perkembangan Elektronifikasi Transaksi Pemerintah Daerah</i>				2 Laporan	31.345.600,00	- Kota Pasuruan, Semua Kecamatan, Semua Kel/Desa	DANA TRANSFER UMUM-DANA ALOKASI UMUM	Memperkuat Stabilitas Polhukhank am Dan Tra nsformasi Pelayanan Publik	PP1 - Pemulihan Ekonomi Kerakyatan melalui Pen ingkatan Nilai Tambah Sektor Sekunder dan Pariwisata; 5. Intensifikasi pendapatan daerah melalui penguatan manajemen pengelolaa n pajak dan retribusi	Wajib Pajak Daerah		54.439.120,00	BADAN PENDAPATAN DAERAH
		BADAN KEPEGAWAIAN DAERAH						13.807.078.159,00							15.371.500.000,00	
	5	UNSUR PENUNJANG URUSAN PEMERINTAHAN						13.807.078.159,00							15.371.500.000,00	
	5.03	KEPEGAWAIAN						8.418.283.359,00							9.371.500.000,00	
1.	5.03.01	PROGRAM PENUNJANG URUSAN PEMERINTAHAN DAERAH KABUPATEN/KOTA	<i>Persentase capaian area Reformasi Birokrasi Persentase kebutuhan penunjang pemerintahan yang terfasilitasi</i>	-			62 % 100 %	5.133.611.359,00						-	5.576.500.000,00	
	5.03.01.2.01	Perencanaan, Panganggaran, dan Evaluasi Kinerja Perangkat Daerah	<i>Persentase Dokumen Perencanaan dan Laporan Evaluasi Kinerja yang tersusun tepat waktu</i>	-			100 %	33.000.000,00			Meningkatk an Sumber Daya Manusia Yang Berkualitas Dan Berdaya Saing	PP2 - Penguatan Konektivita s Antar Wilayah dalam Upaya Pem erataan Hasil Pemb angunan serta Penin gkatan Layanan Inf rastruktur 7. Digitalisasi pelayanan publik mendukung aktivitas masyarakat	Dokumen Perencanaan panganggaran dan evaluasi kinerja Badan Kepegawaian Daerah	-	42.500.000,00	BADAN KEPEGAWAIAN DAERAH
	5.03.01.2.01.0001	Penyusunan Dokumen Perencanaan Perangkat Daerah														

NO	KODE	URUSAN / BIDANG URUSAN / PROGRAM / KEGIATAN / SUB KEGIATAN	INDIKATOR PROGRAM / KEGIATAN / SUB KEGIATAN	TARGET AKHIR PERIODE RENSTRA OPD	REALISASI CAPAIAN RENJA OPD TAHUN 2022	PRAKIRAAN CAPAIAN TARGET RENJA OPD TAHUN 2023	CAPAIAN KINERJA DAN KERANGKA PENDANAAN					KELOMPOK SASARAN	PRAKIRAAN MAJU RENCANA TAHUN 2025		PERANGKAT DAERAH PENANGGUNG JAWAB	
							TARGET 2024	PAGU INDIKATIF (Rp)	LOKASI	SUMBER DANA	PRIORITAS		TARGET	PAGU INDIKATIF (Rp)		
											NASIONAL					DAERAH
1	2	3	4	5	6	7	8	9	10	11	12	13	14	15	16	17
			<i>Jumlah Dokumen Perencanaan Perangkat Daerah</i>				6 Dokumen	13.000.000,00	- Kota Pasuruan, Semua Kecamatan, Semua Kel/Desa	DANA TRANSFER UMUM-DANA ALOKASI UMUM	Meningkatk an Sumber Daya Manusia Yang Berkualitas Dan Berdaya Saing	PP2 - Penguatan Konektivita s Antar Wilayah dalam Upaya Pem erataan Hasil Pemb angunan serta Penin gkatan Layanan Inf rastruktur 7. Digitalisasi pelayanan publik mendukung aktivitas masyarakat	Dokumen Perencanaan penganggaran dan evaluasi kinerja Badan Kepegawaian Daerah		15.000.000,00	BADAN KEPEGAWAIAN DAERAH
	5.03.01.2.01.0006	Koordinasi dan Penyusunan Laporan Capaian Kinerja dan Ikhtisar Realisasi Kinerja SKPD														
			<i>Jumlah Laporan Capaian Kinerja dan Ikhtisar Realisasi Kinerja SKPD dan Laporan Hasil Koordinasi Penyusunan Laporan Capaian Kinerja dan Ikhtisar Realisasi Kinerja SKPD</i>				4 Laporan	5.000.000,00	- Kota Pasuruan, Semua Kecamatan, Semua Kel/Desa	DANA TRANSFER UMUM-DANA ALOKASI UMUM	Meningkatk an Sumber Daya Manusia Yang Berkualitas Dan Berdaya Saing	PP2 - Penguatan Konektivita s Antar Wilayah dalam Upaya Pem erataan Hasil Pemb angunan serta Penin gkatan Layanan Inf rastruktur 7. Digitalisasi pelayanan publik mendukung aktivitas masyarakat	Dokumen Perencanaan penganggaran dan evaluasi kinerja Badan Kepegawaian Daerah		7.500.000,00	BADAN KEPEGAWAIAN DAERAH
	5.03.01.2.01.0007	Evaluasi Kinerja Perangkat Daerah														

NO	KODE	URUSAN / BIDANG URUSAN / PROGRAM / KEGIATAN / SUB KEGIATAN	INDIKATOR PROGRAM / KEGIATAN / SUB KEGIATAN	TARGET AKHIR PERIODE RENSTRA OPD	REALISASI CAPAIAN RENJA OPD TAHUN 2022	PRAKIRAAN CAPAIAN TARGET RENJA OPD TAHUN 2023	CAPAIAN KINERJA DAN KERANGKA PENDANAAN						KELOMPOK SASARAN	PRAKIRAAN MAJU RENCANA TAHUN 2025		PERANGKAT DAERAH PENANGGUNG JAWAB
							TARGET 2024	PAGU INDIKATIF (Rp)	LOKASI	SUMBER DANA	PRIORITAS			TARGET	PAGU INDIKATIF (Rp)	
											NASIONAL	DAERAH				
1	2	3	4	5	6	7	8	9	10	11	12	13	14	15	16	17
			<i>Jumlah Orang yang Menerima Gaji dan Tunjangan ASN</i>				34 Orang/bulan	4.113.758.209,00	- Kota Pasuruan, Semua Kecamatan, Semua Kel/Desa	DANA TRANSFER UMUM-DANA ALOKASI UMUM	Meningkatk an Sumber Daya Manusia Yang Berkualitas Dan Berdaya Saing	PP2 - Penguatan Konektivita s Antar Wilayah dalam Upaya Pem erataan Hasil Pemb angunan serta Penin gkatan Layanan Inf rastruktur 7. Digitalisasi pelayanan publik mendukung aktivitas masyarakat	Laporan Keuangan Badan Kepegawaian Daerah		4.500.000.000,00	BADAN KEPEGAWAIAN DAERAH
	5.03.01.2.02.0005	Koordinasi dan Penyusunan Laporan Keuangan Akhir Tahun SKPD														
			<i>Jumlah Laporan Keuangan Akhir Tahun SKPD dan Laporan Hasil Koordinasi Penyusunan Laporan Keuangan Akhir Tahun SKPD</i>				1 Laporan	5.094.200,00	- Kota Pasuruan, Semua Kecamatan, Semua Kel/Desa	DANA TRANSFER UMUM-DANA ALOKASI UMUM	Meningkatk an Sumber Daya Manusia Yang Berkualitas Dan Berdaya Saing	PP2 - Penguatan Konektivita s Antar Wilayah dalam Upaya Pem erataan Hasil Pemb angunan serta Penin gkatan Layanan Inf rastruktur 7. Digitalisasi pelayanan publik mendukung aktivitas masyarakat	Laporan Keuangan Badan Kepegawaian Daerah		7.500.000,00	BADAN KEPEGAWAIAN DAERAH
	5.03.01.2.02.0007	Koordinasi dan Penyusunan Laporan Keuangan Bulanan/ Triwulanan/ Semesteran SKPD														

NO	KODE	URUSAN / BIDANG URUSAN / PROGRAM / KEGIATAN / SUB KEGIATAN	INDIKATOR PROGRAM / KEGIATAN / SUB KEGIATAN	TARGET AKHIR PERIODE RENSTRA OPD	REALISASI CAPAIAN RENJA OPD TAHUN 2022	PRAKIRAAN CAPAIAN TARGET RENJA OPD TAHUN 2023	CAPAIAN KINERJA DAN KERANGKA PENDANAAN					KELOMPOK SASARAN	PRAKIRAAN MAJU RENCANA TAHUN 2025		PERANGKAT DAERAH PENANGGUNG JAWAB	
							TARGET 2024	PAGU INDIKATIF (Rp)	LOKASI	SUMBER DANA	PRIORITAS		TARGET	PAGU INDIKATIF (Rp)		
											NASIONAL					DAERAH
1	2	3	4	5	6	7	8	9	10	11	12	13	14	15	16	17
			<i>Jumlah Laporan Keuangan Bulanan/ Triwulanan/ Semesteran SKPD dan Laporan Koordinasi Penyusunan Laporan Keuangan Bulanan/Triwulanan/Semesteran SKPD</i>				12 Laporan	67.933.900,00	- Kota Pasuruan, Semua Kecamatan, Semua Kel/Desa	DANA TRANSFER UMUM-DANA ALOKASI UMUM	Meningkatkan Sumber Daya Manusia Yang Berkualitas Dan Berdaya Saing	PP2 - Penguatan Konektivitas Antar Wilayah dalam Upaya Pemerataan Hasil Pembangunan serta Peningkatan Layanan Infrastruktur 7. Digitalisasi pelayanan publik mendukung aktivitas masyarakat	Laporan Keuangan Badan Kepegawaian Daerah		70.000.000,00	BADAN KEPEGAWAIAN DAERAH
	5.03.01.2.02.0008	Penyusunan Pelaporan dan Analisis Prognosis Realisasi Anggaran														
			<i>Jumlah Dokumen Pelaporan dan Analisis Prognosis Realisasi Anggaran</i>				1 Dokumen	3.626.300,00	- Kota Pasuruan, Semua Kecamatan, Semua Kel/Desa	DANA TRANSFER UMUM-DANA ALOKASI UMUM	Meningkatkan Sumber Daya Manusia Yang Berkualitas Dan Berdaya Saing	PP2 - Penguatan Konektivitas Antar Wilayah dalam Upaya Pemerataan Hasil Pembangunan serta Peningkatan Layanan Infrastruktur 7. Digitalisasi pelayanan publik mendukung aktivitas masyarakat	Laporan Keuangan Badan Kepegawaian Daerah		7.500.000,00	BADAN KEPEGAWAIAN DAERAH

NO	KODE	URUSAN / BIDANG URUSAN / PROGRAM / KEGIATAN / SUB KEGIATAN	INDIKATOR PROGRAM / KEGIATAN / SUB KEGIATAN	TARGET AKHIR PERIODE RENSTRA OPD	REALISASI CAPAIAN RENJA OPD TAHUN 2022	PRAKIRAAN CAPAIAN TARGET RENJA OPD TAHUN 2023	CAPAIAN KINERJA DAN KERANGKA PENDANAAN						KELOMPOK SASARAN	PRAKIRAAN MAJU RENCANA TAHUN 2025		PERANGKAT DAERAH PENANGGUNG JAWAB
							TARGET 2024	PAGU INDIKATIF (Rp)	LOKASI	SUMBER DANA	PRIORITAS			TARGET	PAGU INDIKATIF (Rp)	
											NASIONAL	DAERAH				
1	2	3	4	5	6	7	8	9	10	11	12	13	14	15	16	17
	5.03.01.2.03	Administrasi Barang Milik Daerah pada Perangkat Daerah	<i>Persentase laporan Barang milik Daerah yang tersusun tepat waktu</i>	-			100 %	8.387.800,00			Meningkatkan Sumber Daya Manusia Yang Berkualitas Dan Berdaya Saing	PP2 - Penguatan Konektivitas Antar Wilayah dalam Upaya Pemerataan Hasil Pembangunan serta Peningkatan Layanan Infrastruktur 7. Digitalisasi pelayanan publik mendukung aktivitas masyarakat	Dokumen Administrasi BMD Badan Kepegawaian Daerah	-	25.000.000,00	BADAN KEPEGAWAIAN DAERAH
	5.03.01.2.03.0005	Rekonsiliasi dan Penyusunan Laporan Barang Milik Daerah pada SKPD														
			<i>Jumlah Laporan Rekonsiliasi dan Penyusunan Laporan Barang Milik Daerah pada SKPD</i>				8 Laporan	8.387.800,00	- Kota Pasuruan, Semua Kecamatan, Semua Kel/Desa	DANA TRANSFER UMUM-DANA ALOKASI UMUM	Meningkatkan Sumber Daya Manusia Yang Berkualitas Dan Berdaya Saing	PP2 - Penguatan Konektivitas Antar Wilayah dalam Upaya Pemerataan Hasil Pembangunan serta Peningkatan Layanan Infrastruktur 7. Digitalisasi pelayanan publik mendukung aktivitas masyarakat	Dokumen Administrasi BMD Badan Kepegawaian Daerah		25.000.000,00	BADAN KEPEGAWAIAN DAERAH

NO	KODE	URUSAN / BIDANG URUSAN / PROGRAM / KEGIATAN / SUB KEGIATAN	INDIKATOR PROGRAM / KEGIATAN / SUB KEGIATAN	TARGET AKHIR PERIODE RENSTRA OPD	REALISASI CAPAIAN RENJA OPD TAHUN 2022	PRAKIRAAN CAPAIAN TARGET RENJA OPD TAHUN 2023	CAPAIAN KINERJA DAN KERANGKA PENDANAAN					KELOMPOK SASARAN	PRAKIRAAN MAJU RENCANA TAHUN 2025		PERANGKAT DAERAH PENANGGUNG JAWAB	
							TARGET 2024	PAGU INDIKATIF (Rp)	LOKASI	SUMBER DANA	PRIORITAS		TARGET	PAGU INDIKATIF (Rp)		
											NASIONAL					DAERAH
1	2	3	4	5	6	7	8	9	10	11	12	13	14	15	16	17
	5.03.01.2.05	Administrasi Kepegawaian Perangkat Daerah	<i>Persentase SDM Aparatur yang meningkat kompetensinya</i>	-			90 %	2.948.500,00			Meningkatk an Sumber Daya Manusia Yang Berkualitas Dan Berdaya Saing	PP2 - Penguatan Konektivita s Antar Wilayah dalam Upaya Pem erataan Hasil Pemb angunan serta Penin gkatan Layanan Inf rastruktur 7. Digitalisasi pelayanan publik mendukung aktivitas masyarakat	Dokumen Administrasi Kepegawaian di Badan Kepegawaian Daerah	-	10.000.000,00	BADAN KEPEGAWAIAN DAERAH
	5.03.01.2.05.0003	Pendataan dan Pengolahan Administrasi Kepegawaian														
			<i>Jumlah Dokumen Pendataan dan Pengolahan Administrasi Kepegawaian</i>				6 Dokumen	2.948.500,00	- Kota Pasuruan, Semua Kecamatan, Semua Kel/Desa	DANA TRANSFER UMUM-DANA ALOKASI UMUM	Meningkatk an Sumber Daya Manusia Yang Berkualitas Dan Berdaya Saing	PP2 - Penguatan Konektivita s Antar Wilayah dalam Upaya Pem erataan Hasil Pemb angunan serta Penin gkatan Layanan Inf rastruktur 7. Digitalisasi pelayanan publik mendukung aktivitas masyarakat	Dokumen Administrasi Kepegawaian di Badan Kepegawaian Daerah		10.000.000,00	BADAN KEPEGAWAIAN DAERAH

NO	KODE	URUSAN / BIDANG URUSAN / PROGRAM / KEGIATAN / SUB KEGIATAN	INDIKATOR PROGRAM / KEGIATAN / SUB KEGIATAN	TARGET AKHIR PERIODE RENSTRA OPD	REALISASI CAPAIAN RENJA OPD TAHUN 2022	PRAKIRAAN CAPAIAN TARGET RENJA OPD TAHUN 2023	CAPAIAN KINERJA DAN KERANGKA PENDANAAN						KELOMPOK SASARAN	PRAKIRAAN MAJU RENCANA TAHUN 2025		PERANGKAT DAERAH PENANGGUNG JAWAB
							TARGET 2024	PAGU INDIKATIF (Rp)	LOKASI	SUMBER DANA	PRIORITAS			TARGET	PAGU INDIKATIF (Rp)	
											NASIONAL	DAERAH				
1	2	3	4	5	6	7	8	9	10	11	12	13	14	15	16	17
	5.03.01.2.06	Administrasi Umum Perangkat Daerah	<i>Persentase terpenuhinya layanan administrasi Perkatoran</i>	-			90 %	217.353.200,00			Meningkatk an Sumber Daya Manusia Yang Berkualitas Dan Berdaya Saing	PP2 - Penguatan Konektivita s Antar Wilayah dalam Upaya Pem erataan Hasil Pemb angunan serta Penin gkatan Layanan Inf rastruktur 7. Digitalisasi pelayanan publik mendukung aktivitas masyarakat	Dokumen Administrasi Umum Badan Kepegawaian Daerah	-	236.000.000,00	BADAN KEPEGAWAIAN DAERAH
	5.03.01.2.06.0001	Penyediaan Komponen Instalasi Listrik/Penerangan Bangunan Kantor														
			<i>Jumlah Paket Komponen Instalasi Listrik/Penerangan Bangunan Kantor yang Disediakan</i>				6 Paket	7.682.800,00	- Kota Pasuruan, Semua Kecamatan, Semua Kel/Desa	DANA TRANSFER UMUM-DANA ALOKASI UMUM	Meningkatk an Sumber Daya Manusia Yang Berkualitas Dan Berdaya Saing	PP2 - Penguatan Konektivita s Antar Wilayah dalam Upaya Pem erataan Hasil Pemb angunan serta Penin gkatan Layanan Inf rastruktur 7. Digitalisasi pelayanan publik mendukung aktivitas masyarakat	Dokumen Administrasi Umum Badan Kepegawaian Daerah		8.000.000,00	BADAN KEPEGAWAIAN DAERAH
	5.03.01.2.06.0005	Penyediaan Barang Cetak dan Penggandaan														

NO	KODE	URUSAN / BIDANG URUSAN / PROGRAM / KEGIATAN / SUB KEGIATAN	INDIKATOR PROGRAM / KEGIATAN / SUB KEGIATAN	TARGET AKHIR PERIODE RENSTRA OPD	REALISASI CAPAIAN RENJA OPD TAHUN 2022	PRAKIRAAN CAPAIAN TARGET RENJA OPD TAHUN 2023	CAPAIAN KINERJA DAN KERANGKA PENDANAAN					KELOMPOK SASARAN	PRAKIRAAN MAJU RENCANA TAHUN 2025		PERANGKAT DAERAH PENANGGUNG JAWAB	
							TARGET 2024	PAGU INDIKATIF (Rp)	LOKASI	SUMBER DANA	PRIORITAS		TARGET	PAGU INDIKATIF (Rp)		
											NASIONAL					DAERAH
1	2	3	4	5	6	7	8	9	10	11	12	13	14	15	16	17
			<i>Jumlah Paket Barang Cetakan dan Penggandaan yang Disediakan</i>				6 Paket	11.979.400,00	- Kota Pasuruan, Semua Kecamatan, Semua Kel/Desa	DANA TRANSFER UMUM-DANA ALOKASI UMUM	Meningkatk an Sumber Daya Manusia Yang Berkualitas Dan Berdaya Saing	PP2 - Penguatan Konektivita s Antar Wilayah dalam Upaya Pem erataan Hasil Pemb angunan serta Penin gkatan Layanan Inf rastruktur 7. Digitalisasi pelayanan publik mendukung aktivitas masyarakat	Dokumen Administrasi Umum Badan Kepegawaian Daerah		15.000.000,00	BADAN KEPEGAWAIAN DAERAH
	5.03.01.2.06.0006	Penyediaan Bahan Bacaan dan Peraturan Perundang-undangan														
			<i>Jumlah Dokumen Bahan Bacaan dan Peraturan Perundang-Undangan yang Disediakan</i>				12 Dokumen	2.358.000,00	- Kota Pasuruan, Semua Kecamatan, Semua Kel/Desa	DANA TRANSFER UMUM-DANA ALOKASI UMUM	Meningkatk an Sumber Daya Manusia Yang Berkualitas Dan Berdaya Saing	PP2 - Penguatan Konektivita s Antar Wilayah dalam Upaya Pem erataan Hasil Pemb angunan serta Penin gkatan Layanan Inf rastruktur 7. Digitalisasi pelayanan publik mendukung aktivitas masyarakat	Dokumen Administrasi Umum Badan Kepegawaian Daerah		3.000.000,00	BADAN KEPEGAWAIAN DAERAH
	5.03.01.2.06.0008	Fasilitasi Kunjungan Tamu														

NO	KODE	URUSAN / BIDANG URUSAN / PROGRAM / KEGIATAN / SUB KEGIATAN	INDIKATOR PROGRAM / KEGIATAN / SUB KEGIATAN	TARGET AKHIR PERIODE RENSTRA OPD	REALISASI CAPAIAN RENJA OPD TAHUN 2022	PRAKIRAAN CAPAIAN TARGET RENJA OPD TAHUN 2023	CAPAIAN KINERJA DAN KERANGKA PENDANAAN						KELOMPOK SASARAN	PRAKIRAAN MAJU RENCANA TAHUN 2025		PERANGKAT DAERAH PENANGGUNG JAWAB
							TARGET 2024	PAGU INDIKATIF (Rp)	LOKASI	SUMBER DANA	PRIORITAS			TARGET	PAGU INDIKATIF (Rp)	
											NASIONAL	DAERAH				
1	2	3	4	5	6	7	8	9	10	11	12	13	14	15	16	17
			<i>Jumlah Laporan Fasilitas Kunjungan Tamu</i>				4 Laporan	9.840.000,00	- Kota Pasuruan, Semua Kecamatan, Semua Kel/Desa	DANA TRANSFER UMUM-DANA ALOKASI UMUM	Meningkatkan Sumber Daya Manusia Yang Berkualitas Dan Berdaya Saing	PP2 - Penguatan Konektivitas Antar Wilayah dalam Upaya Pemerataan Hasil Pembangunan serta Peningkatan Layanan Infrastruktur 7. Digitalisasi pelayanan publik mendukung aktivitas masyarakat	Dokumen Administrasi Umum Badan Kepegawaian Daerah		10.000.000,00	BADAN KEPEGAWAIAN DAERAH
	5.03.01.2.06.0009	Penyelenggaraan Rapat Koordinasi dan Konsultasi SKPD														
			<i>Jumlah Laporan Penyelenggaraan Rapat Koordinasi dan Konsultasi SKPD</i>				12 Laporan	185.493.000,00	- Kota Pasuruan, Semua Kecamatan, Semua Kel/Desa	DANA TRANSFER UMUM-DANA ALOKASI UMUM	Meningkatkan Sumber Daya Manusia Yang Berkualitas Dan Berdaya Saing	PP2 - Penguatan Konektivitas Antar Wilayah dalam Upaya Pemerataan Hasil Pembangunan serta Peningkatan Layanan Infrastruktur 7. Digitalisasi pelayanan publik mendukung aktivitas masyarakat	Dokumen Administrasi Umum Badan Kepegawaian Daerah		200.000.000,00	BADAN KEPEGAWAIAN DAERAH

NO	KODE	URUSAN / BIDANG URUSAN / PROGRAM / KEGIATAN / SUB KEGIATAN	INDIKATOR PROGRAM / KEGIATAN / SUB KEGIATAN	TARGET AKHIR PERIODE RENSTRA OPD	REALISASI CAPAIAN RENJA OPD TAHUN 2022	PRAKIRAAN CAPAIAN TARGET RENJA OPD TAHUN 2023	CAPAIAN KINERJA DAN KERANGKA PENDANAAN						KELOMPOK SASARAN	PRAKIRAAN MAJU RENCANA TAHUN 2025		PERANGKAT DAERAH PENANGGUNG JAWAB
							TARGET 2024	PAGU INDIKATIF (Rp)	LOKASI	SUMBER DANA	PRIORITAS			TARGET	PAGU INDIKATIF (Rp)	
											NASIONAL	DAERAH				
1	2	3	4	5	6	7	8	9	10	11	12	13	14	15	16	17
	5.03.01.2.07	Pengadaan Barang Milik Daerah Penunjang Urusan Pemerintah Daerah	<i>Perasetasentase terpenuhinya pengadaan barang milik Daerah</i>	-			100 %	144.084.200,00			Meningkatkan Sumber Daya Manusia Yang Berkualitas Dan Berdaya Saing	PP2 - Penguatan Konektivitas Antar Wilayah dalam Upaya Pemerataan Hasil Pembangunan serta Peningkatan Layanan Infrastruktur 7. Digitalisasi pelayanan publik mendukung aktivitas masyarakat	Pengadaan Jasa Penunjang Urusan Pemerintahan Badan Kepegawaian Daerah	-	120.000.000,00	BADAN KEPEGAWAIAN DAERAH
	5.03.01.2.07.0006	Pengadaan Peralatan dan Mesin Lainnya														
			<i>Jumlah Unit Peralatan dan Mesin Lainnya yang Disediakan</i>				5 Unit	144.084.200,00	- Kota Pasuruan, Semua Kecamatan, Semua Kel/Desa	DANA TRANSFER UMUM-DANA ALOKASI UMUM	Meningkatkan Sumber Daya Manusia Yang Berkualitas Dan Berdaya Saing	PP2 - Penguatan Konektivitas Antar Wilayah dalam Upaya Pemerataan Hasil Pembangunan serta Peningkatan Layanan Infrastruktur 7. Digitalisasi pelayanan publik mendukung aktivitas masyarakat	Pengadaan Jasa Penunjang Urusan Pemerintahan Badan Kepegawaian Daerah		120.000.000,00	BADAN KEPEGAWAIAN DAERAH

NO	KODE	URUSAN / BIDANG URUSAN / PROGRAM / KEGIATAN / SUB KEGIATAN	INDIKATOR PROGRAM / KEGIATAN / SUB KEGIATAN	TARGET AKHIR PERIODE RENSTRA OPD	REALISASI CAPAIAN RENJA OPD TAHUN 2022	PRAKIRAAN CAPAIAN TARGET RENJA OPD TAHUN 2023	CAPAIAN KINERJA DAN KERANGKA PENDANAAN					KELOMPOK SASARAN	PRAKIRAAN MAJU RENCANA TAHUN 2025		PERANGKAT DAERAH PENANGGUNG JAWAB	
							TARGET 2024	PAGU INDIKATIF (Rp)	LOKASI	SUMBER DANA	PRIORITAS		TARGET	PAGU INDIKATIF (Rp)		
											NASIONAL					DAERAH
1	2	3	4	5	6	7	8	9	10	11	12	13	14	15	16	17
	5.03.01.2.08	Penyediaan Jasa Penunjang Urusan Pemerintahan Daerah	<i>Perentase terpenuhinya jasa penunjang layanan perkantoran</i>	-			90 %	266.507.050,00			Meningkatk an Sumber Daya Manusia Yang Berkualitas Dan Berdaya Saing	PP2 - Penguatan Konektivita s Antar Wilayah dalam Upaya Pem erataan Hasil Pemb angunan serta Penin gkatan Layanan Inf rastruktur 7. Digitalisasi pelayanan publik mendukung aktivitas masyarakat	Jasa penunjang urusan pemerintahan di Badan Kepegawaian Daerah	-	283.000.000,00	BADAN KEPEGAWAIAN DAERAH
	5.03.01.2.08.0001	Penyediaan Jasa Surat Menyurat														
			<i>Jumlah Laporan Penyediaan Jasa Surat Menyurat</i>				4 Laporan	1.500.000,00	- Kota Pasuruan, Semua Kecamatan, Semua Kel/Desa	DANA TRANSFER UMUM-DANA ALOKASI UMUM	Meningkatk an Sumber Daya Manusia Yang Berkualitas Dan Berdaya Saing	PP2 - Penguatan Konektivita s Antar Wilayah dalam Upaya Pem erataan Hasil Pemb angunan serta Penin gkatan Layanan Inf rastruktur 7. Digitalisasi pelayanan publik mendukung aktivitas masyarakat	Jasa penunjang urusan pemerintahan di Badan Kepegawaian Daerah		3.000.000,00	BADAN KEPEGAWAIAN DAERAH
	5.03.01.2.08.0002	Penyediaan Jasa Komunikasi, Sumber Daya Air dan Listrik														

NO	KODE	URUSAN / BIDANG URUSAN / PROGRAM / KEGIATAN / SUB KEGIATAN	INDIKATOR PROGRAM / KEGIATAN / SUB KEGIATAN	TARGET AKHIR PERIODE RENSTRA OPD	REALISASI CAPAIAN RENJA OPD TAHUN 2022	PRAKIRAAN CAPAIAN TARGET RENJA OPD TAHUN 2023	CAPAIAN KINERJA DAN KERANGKA PENDANAAN						KELOMPOK SASARAN	PRAKIRAAN MAJU RENCANA TAHUN 2025		PERANGKAT DAERAH PENANGGUNG JAWAB
							TARGET 2024	PAGU INDIKATIF (Rp)	LOKASI	SUMBER DANA	PRIORITAS			TARGET	PAGU INDIKATIF (Rp)	
											NASIONAL	DAERAH				
1	2	3	4	5	6	7	8	9	10	11	12	13	14	15	16	17
			<i>Jumlah Laporan Penyediaan Jasa Komunikasi, Sumber Daya Air dan Listrik yang Disediakan</i>				12 Laporan	92.985.000,00	- Kota Pasuruan, Semua Kecamatan, Semua Kel/Desa	DANA TRANSFER UMUM-DANA ALOKASI UMUM	Meningkatk an Sumber Daya Manusia Yang Berkualitas Dan Berdaya Saing	PP2 - Penguatan Konektivita s Antar Wilayah dalam Upaya Pem erataan Hasil Pemb angunan serta Penin gkatan Layanan Inf rastruktur 7. Digitalisasi pelayanan publik mendukung aktivitas masyarakat	Jasa penunjang urusan pemerintahan di Badan Kepegawaian Daerah		100.000.000,00	BADAN KEPEGAWAIAN DAERAH
	5.03.01.2.08.0004	Penyediaan Jasa Pelayanan Umum Kantor														
			<i>Jumlah Laporan Penyediaan Jasa Pelayanan Umum Kantor yang Disediakan</i>				12 Laporan	172.022.050,00	- Kota Pasuruan, Semua Kecamatan, Semua Kel/Desa	DANA TRANSFER UMUM-DANA ALOKASI UMUM	Meningkatk an Sumber Daya Manusia Yang Berkualitas Dan Berdaya Saing	PP2 - Penguatan Konektivita s Antar Wilayah dalam Upaya Pem erataan Hasil Pemb angunan serta Penin gkatan Layanan Inf rastruktur 7. Digitalisasi pelayanan publik mendukung aktivitas masyarakat	Jasa penunjang urusan pemerintahan di Badan Kepegawaian Daerah		180.000.000,00	BADAN KEPEGAWAIAN DAERAH

NO	KODE	URUSAN / BIDANG URUSAN / PROGRAM / KEGIATAN / SUB KEGIATAN	INDIKATOR PROGRAM / KEGIATAN / SUB KEGIATAN	TARGET AKHIR PERIODE RENSTRA OPD	REALISASI CAPAIAN RENJA OPD TAHUN 2022	PRAKIRAAN CAPAIAN TARGET RENJA OPD TAHUN 2023	CAPAIAN KINERJA DAN KERANGKA PENDANAAN						KELOMPOK SASARAN	PRAKIRAAN MAJU RENCANA TAHUN 2025		PERANGKAT DAERAH PENANGGUNG JAWAB
							TARGET 2024	PAGU INDIKATIF (Rp)	LOKASI	SUMBER DANA	PRIORITAS			TARGET	PAGU INDIKATIF (Rp)	
											NASIONAL	DAERAH				
1	2	3	4	5	6	7	8	9	10	11	12	13	14	15	16	17
	5.03.01.2.09	Pemeliharaan Barang Milik Daerah Penunjang Urusan Pemerintahan Daerah	<i>Persentase barang milik daerah yang terpelihara</i>	-			90 %	270.918.000,00			Meningkatkan Sumber Daya Manusia Yang Berkualitas Dan Berdaya Saing	PP2 - Penguatan Konektivitas Antar Wilayah dalam Upaya Pemerataan Hasil Pembangunan serta Peningkatan Layanan Infrastruktur 7. Digitalisasi pelayanan publik mendukung aktivitas masyarakat	Barang milik daerah yang dipelihara di Badan Kepegawaian Daerah	-	275.000.000,00	BADAN KEPEGAWAIAN DAERAH
	5.03.01.2.09.0001	Penyediaan Jasa Pemeliharaan, Biaya Pemeliharaan, dan Pajak Kendaraan Perorangan Dinas atau Kendaraan Dinas Jabatan														
			<i>Jumlah Kendaraan Perorangan Dinas atau Kendaraan Dinas Jabatan yang Dipelihara dan dibayarkan Pajaknya</i>				10 Unit	137.360.000,00	- Kota Pasuruan, Semua Kecamatan, Semua Kel/Desa	DANA TRANSFER UMUM-DANA ALOKASI UMUM	Meningkatkan Sumber Daya Manusia Yang Berkualitas Dan Berdaya Saing	PP2 - Penguatan Konektivitas Antar Wilayah dalam Upaya Pemerataan Hasil Pembangunan serta Peningkatan Layanan Infrastruktur 7. Digitalisasi pelayanan publik mendukung aktivitas masyarakat	Barang milik daerah yang dipelihara di Badan Kepegawaian Daerah		150.000.000,00	BADAN KEPEGAWAIAN DAERAH
	5.03.01.2.09.0006	Pemeliharaan Peralatan dan Mesin Lainnya														

NO	KODE	URUSAN / BIDANG URUSAN / PROGRAM / KEGIATAN / SUB KEGIATAN	INDIKATOR PROGRAM / KEGIATAN / SUB KEGIATAN	TARGET AKHIR PERIODE RENSTRA OPD	REALISASI CAPAIAN RENJA OPD TAHUN 2022	PRAKIRAAN CAPAIAN TARGET RENJA OPD TAHUN 2023	CAPAIAN KINERJA DAN KERANGKA PENDANAAN						KELOMPOK SASARAN	PRAKIRAAN MAJU RENCANA TAHUN 2025		PERANGKAT DAERAH PENANGGUNG JAWAB
							TARGET 2024	PAGU INDIKATIF (Rp)	LOKASI	SUMBER DANA	PRIORITAS			TARGET	PAGU INDIKATIF (Rp)	
											NASIONAL	DAERAH				
1	2	3	4	5	6	7	8	9	10	11	12	13	14	15	16	17
			<i>Jumlah Peralatan dan Mesin Lainnya yang Dipelihara</i>				43 Unit	24.006.000,00	- Kota Pasuruan, Semua Kecamatan, Semua Kel/Desa	DANA TRANSFER UMUM-DANA ALOKASI UMUM	Meningkatkan Sumber Daya Manusia Yang Berkualitas Dan Berdaya Saing	PP2 - Penguatan Konektivitas Antar Wilayah dalam Upaya Pemerataan Hasil Pembangunan serta Peningkatan Layanan Infrastruktur 7. Digitalisasi pelayanan publik mendukung aktivitas masyarakat	Barang milik daerah yang dipelihara di Badan Kepegawaian Daerah		25.000.000,00	BADAN KEPEGAWAIAN DAERAH
	5.03.01.2.09.0011	Pemeliharaan/Rehabilitasi Sarana dan Prasarana Pendukung Gedung Kantor atau Bangunan Lainnya														
			<i>Jumlah Sarana dan Prasarana Pendukung Gedung Kantor atau Bangunan Lainnya yang Dipelihara/Direhabilitasi</i>				4 Unit	109.552.000,00	- Kota Pasuruan, Semua Kecamatan, Semua Kel/Desa	DANA TRANSFER UMUM-DANA ALOKASI UMUM	Meningkatkan Sumber Daya Manusia Yang Berkualitas Dan Berdaya Saing	PP2 - Penguatan Konektivitas Antar Wilayah dalam Upaya Pemerataan Hasil Pembangunan serta Peningkatan Layanan Infrastruktur 7. Digitalisasi pelayanan publik mendukung aktivitas masyarakat	Barang milik daerah yang dipelihara di Badan Kepegawaian Daerah		100.000.000,00	BADAN KEPEGAWAIAN DAERAH
2.	5.03.02	PROGRAM KEPEGAWAIAN DAERAH	<i>Indeks Kepuasan Layanan ASN</i>	-			87 Skor	3.284.672.000,00						-	3.795.000.000,00	

NO	KODE	URUSAN / BIDANG URUSAN / PROGRAM / KEGIATAN / SUB KEGIATAN	INDIKATOR PROGRAM / KEGIATAN / SUB KEGIATAN	TARGET AKHIR PERIODE RENSTRA OPD	REALISASI CAPAIAN RENJA OPD TAHUN 2022	PRAKIRAAN CAPAIAN TARGET RENJA OPD TAHUN 2023	CAPAIAN KINERJA DAN KERANGKA PENDANAAN					KELOMPOK SASARAN	PRAKIRAAN MAJU RENCANA TAHUN 2025		PERANGKAT DAERAH PENANGGUNG JAWAB	
							TARGET 2024	PAGU INDIKATIF (Rp)	LOKASI	SUMBER DANA	PRIORITAS		TARGET	PAGU INDIKATIF (Rp)		
											NASIONAL					DAERAH
1	2	3	4	5	6	7	8	9	10	11	12	13	14	15	16	17
	5.03.02.2.01	Pengadaan, Pemberhentian dan Informasi Kepegawaian ASN	<i>Persentase terlaksananya Pengadaan CPNS dan PPPK, Pemberhentian PNS, dan Informasi Kepegawaian</i>	-			95 %	1.067.038.200,00			Meningkatkan Sumber Daya Manusia Yang Berkualitas Dan Berdaya Saing	PP2 - Penguatan Konektivitas Antar Wilayah dalam Upaya Pemerataan Hasil Pembangunan serta Peningkatan Layanan Infrastruktur 7. Digitalisasi pelayanan publik mendukung aktivitas masyarakat	Calon ASN dan ASN Kota Pasuruan yang memenuhi syarat	-	1.340.000.000,00	BADAN KEPEGAWAIAN DAERAH
	5.03.02.2.01.0002	Penyusunan Rencana Kebutuhan, Jenis dan Jumlah Jabatan untuk Pelaksanaan Pengadaan ASN														
			<i>Jumlah Dokumen Hasil Penyusunan Rencana Kebutuhan, Jenis dan Jumlah Jabatan untuk Pelaksanaan Pengadaan ASN</i>				2 Dokumen	78.400.400,00	- Kota Pasuruan, Semua Kecamatan, Semua Kel/Desa	DANA TRANSFER UMUM-DANA ALOKASI UMUM	Meningkatkan Sumber Daya Manusia Yang Berkualitas Dan Berdaya Saing	PP2 - Penguatan Konektivitas Antar Wilayah dalam Upaya Pemerataan Hasil Pembangunan serta Peningkatan Layanan Infrastruktur 7. Digitalisasi pelayanan publik mendukung aktivitas masyarakat	Calon ASN dan ASN Kota Pasuruan yang memenuhi syarat		180.000.000,00	BADAN KEPEGAWAIAN DAERAH
	5.03.02.2.01.0003	Koordinasi dan Fasilitasi Pengadaan PNS dan PPPK														

NO	KODE	URUSAN / BIDANG URUSAN / PROGRAM / KEGIATAN / SUB KEGIATAN	INDIKATOR PROGRAM / KEGIATAN / SUB KEGIATAN	TARGET AKHIR PERIODE RENSTRA OPD	REALISASI CAPAIAN RENJA OPD TAHUN 2022	PRAKIRAAN CAPAIAN TARGET RENJA OPD TAHUN 2023	CAPAIAN KINERJA DAN KERANGKA PENDANAAN					KELOMPOK SASARAN	PRAKIRAAN MAJU RENCANA TAHUN 2025		PERANGKAT DAERAH PENANGGUNG JAWAB	
							TARGET 2024	PAGU INDIKATIF (Rp)	LOKASI	SUMBER DANA	PRIORITAS		TARGET	PAGU INDIKATIF (Rp)		
											NASIONAL					DAERAH
1	2	3	4	5	6	7	8	9	10	11	12	13	14	15	16	17
			<i>Jumlah Dokumen Kegiatan Koordinasi dan Fasilitasi Pengadaan PNS dan PPPK</i>				6 Dokumen	847.996.000,00	- Kota Pasuruan, Semua Kecamatan, Semua Kel/Desa	DANA TRANSFER UMUM-DANA ALOKASI UMUM	Meningkatkan Sumber Daya Manusia Yang Berkualitas Dan Berdaya Saing	PP2 - Penguatan Konektivitas Antar Wilayah dalam Upaya Pemerataan Hasil Pembangunan serta Peningkatan Layanan Infrastruktur 7. Digitalisasi pelayanan publik mendukung aktivitas masyarakat	Calon ASN dan ASN Kota Pasuruan yang memenuhi syarat		1.000.000.000,00	BADAN KEPEGAWAIAN DAERAH
	5.03.02.2.01.0004	Evaluasi Pengadaan ASN dan Pengadaan ASN														
			<i>Jumlah Laporan Hasil Evaluasi Pengadaan ASN</i>				4 Laporan	21.435.000,00	- Kota Pasuruan, Semua Kecamatan, Semua Kel/Desa	DANA TRANSFER UMUM-DANA ALOKASI UMUM	Meningkatkan Sumber Daya Manusia Yang Berkualitas Dan Berdaya Saing	PP2 - Penguatan Konektivitas Antar Wilayah dalam Upaya Pemerataan Hasil Pembangunan serta Peningkatan Layanan Infrastruktur 7. Digitalisasi pelayanan publik mendukung aktivitas masyarakat	Calon ASN dan ASN Kota Pasuruan yang memenuhi syarat		30.000.000,00	BADAN KEPEGAWAIAN DAERAH
	5.03.02.2.01.0006	Koordinasi Pelaksanaan Administrasi Pemberhentian														

NO	KODE	URUSAN / BIDANG URUSAN / PROGRAM / KEGIATAN / SUB KEGIATAN	INDIKATOR PROGRAM / KEGIATAN / SUB KEGIATAN	TARGET AKHIR PERIODE RENSTRA OPD	REALISASI CAPAIAN RENJA OPD TAHUN 2022	PRAKIRAAN CAPAIAN TARGET RENJA OPD TAHUN 2023	CAPAIAN KINERJA DAN KERANGKA PENDANAAN					KELOMPOK SASARAN	PRAKIRAAN MAJU RENCANA TAHUN 2025		PERANGKAT DAERAH PENANGGUNG JAWAB	
							TARGET 2024	PAGU INDIKATIF (Rp)	LOKASI	SUMBER DANA	PRIORITAS		TARGET	PAGU INDIKATIF (Rp)		
											NASIONAL					DAERAH
1	2	3	4	5	6	7	8	9	10	11	12	13	14	15	16	17
			<i>Jumlah Dokumen Hasil kegiatan Koordinasi Pelaksanaan Administrasi Pemberhentian</i>				235 Dokumen	46.405.200,00	- Kota Pasuruan, Semua Kecamatan, Semua Kel/Desa	DANA TRANSFER UMUM-DANA ALOKASI UMUM	Meningkatkan Sumber Daya Manusia Yang Berkualitas Dan Berdaya Saing	PP2 - Penguatan Konektivitas Antar Wilayah dalam Upaya Pemerataan Hasil Pembangunan serta Peningkatan Layanan Infrastruktur 7. Digitalisasi pelayanan publik mendukung aktivitas masyarakat	Calon ASN dan ASN Kota Pasuruan yang memenuhi syarat		30.000.000,00	BADAN KEPEGAWAIAN DAERAH
	5.03.02.2.01.0010	Pengelolaan Sistem Informasi Kepegawaian														
			<i>Jumlah Dokumen Hasil Pengelolaan Sistem Informasi Kepegawaian</i>				1 Dokumen	13.703.900,00	- Kota Pasuruan, Semua Kecamatan, Semua Kel/Desa	DANA TRANSFER UMUM-DANA ALOKASI UMUM	Meningkatkan Sumber Daya Manusia Yang Berkualitas Dan Berdaya Saing	PP2 - Penguatan Konektivitas Antar Wilayah dalam Upaya Pemerataan Hasil Pembangunan serta Peningkatan Layanan Infrastruktur 7. Digitalisasi pelayanan publik mendukung aktivitas masyarakat	Calon ASN dan ASN Kota Pasuruan yang memenuhi syarat		20.000.000,00	BADAN KEPEGAWAIAN DAERAH
	5.03.02.2.01.0011	Pengelolaan Data Kepegawaian														

NO	KODE	URUSAN / BIDANG URUSAN / PROGRAM / KEGIATAN / SUB KEGIATAN	INDIKATOR PROGRAM / KEGIATAN / SUB KEGIATAN	TARGET AKHIR PERIODE RENSTRA OPD	REALISASI CAPAIAN RENJA OPD TAHUN 2022	PRAKIRAAN CAPAIAN TARGET RENJA OPD TAHUN 2023	CAPAIAN KINERJA DAN KERANGKA PENDANAAN					KELOMPOK SASARAN	PRAKIRAAN MAJU RENCANA TAHUN 2025		PERANGKAT DAERAH PENANGGUNG JAWAB	
							TARGET 2024	PAGU INDIKATIF (Rp)	LOKASI	SUMBER DANA	PRIORITAS		TARGET	PAGU INDIKATIF (Rp)		
											NASIONAL					DAERAH
1	2	3	4	5	6	7	8	9	10	11	12	13	14	15	16	17
			<i>Jumlah Dokumen Hasil Pengelolaan Data Kepegawaian</i>				2 Dokumen	21.520.000,00	- Kota Pasuruan, Semua Kecamatan, Semua Kel/Desa	DANA TRANSFER UMUM-DANA ALOKASI UMUM	Meningkatk an Sumber Daya Manusia Yang Berkualitas Dan Berdaya Saing	PP2 - Penguatan Konektivita s Antar Wilayah dalam Upaya Pem erataan Hasil Pemb angunan serta Penin gkatan Layanan Inf rastruktur 7. Digitalisasi pelayanan publik mendukung aktivitas masyarakat	Calon ASN dan ASN Kota Pasuruan yang memenuhi syarat		30.000.000,00	BADAN KEPEGAWAIAN DAERAH
	5.03.02.2.01.0012	Evaluasi Data, Informasi dan Sistem Informasi Kepegawaian														
			<i>Jumlah Laporan Hasil Evaluasi Data, Informasi dan Sistem Informasi Kepegawaian</i>				7 Laporan	37.577.700,00	- Kota Pasuruan, Semua Kecamatan, Semua Kel/Desa	DANA TRANSFER UMUM-DANA ALOKASI UMUM	Meningkatk an Sumber Daya Manusia Yang Berkualitas Dan Berdaya Saing	PP2 - Penguatan Konektivita s Antar Wilayah dalam Upaya Pem erataan Hasil Pemb angunan serta Penin gkatan Layanan Inf rastruktur 7. Digitalisasi pelayanan publik mendukung aktivitas masyarakat	Calon ASN dan ASN Kota Pasuruan yang memenuhi syarat		50.000.000,00	BADAN KEPEGAWAIAN DAERAH

NO	KODE	URUSAN / BIDANG URUSAN / PROGRAM / KEGIATAN / SUB KEGIATAN	INDIKATOR PROGRAM / KEGIATAN / SUB KEGIATAN	TARGET AKHIR PERIODE RENSTRA OPD	REALISASI CAPAIAN RENJA OPD TAHUN 2022	PRAKIRAAN CAPAIAN TARGET RENJA OPD TAHUN 2023	CAPAIAN KINERJA DAN KERANGKA PENDANAAN					KELOMPOK SASARAN	PRAKIRAAN MAJU RENCANA TAHUN 2025		PERANGKAT DAERAH PENANGGUNG JAWAB	
							TARGET 2024	PAGU INDIKATIF (Rp)	LOKASI	SUMBER DANA	PRIORITAS		TARGET	PAGU INDIKATIF (Rp)		
											NASIONAL					DAERAH
1	2	3	4	5	6	7	8	9	10	11	12	13	14	15	16	17
	5.03.02.2.02	Mutasi dan Promosi ASN	<i>Persestase terselenggaranya Mutasi dan Promosi ASN</i>	-			95 %	646.697.500,00			Meningkatk an Sumber Daya Manusia Yang Berkualitas Dan Berdaya Saing	PP2 - Penguatan Konektivita s Antar Wilayah dalam Upaya Pem erataan Hasil Pemb angunan serta Penin gkatan Layanan Inf rastruktur 7. Digitalisasi pelayanan publik mendukung aktivitas masyarakat	ASN Kota Pasuruan yang memenuhi syarat	-	770.000.000,00	BADAN KEPEGAWAIAN DAERAH
	5.03.02.2.02.0001	Pengelolaan Mutasi ASN														
			<i>Jumlah Dokumen Hasil Pelaksanaan Mutasi Jabatan Pimpinan Tinggi, Jabatan Administrasi, Jabatan Pelaksana dan Mutasi ASN antar Daerah</i>				1500 Dokumen	230.266.600,00	- Kota Pasuruan, Semua Kecamatan, Semua Kel/Desa	DANA TRANSFER UMUM-DANA ALOKASI UMUM	Meningkatk an Sumber Daya Manusia Yang Berkualitas Dan Berdaya Saing	PP2 - Penguatan Konektivita s Antar Wilayah dalam Upaya Pem erataan Hasil Pemb angunan serta Penin gkatan Layanan Inf rastruktur 7. Digitalisasi pelayanan publik mendukung aktivitas masyarakat	ASN Kota Pasuruan yang memenuhi syarat		300.000.000,00	BADAN KEPEGAWAIAN DAERAH
	5.03.02.2.02.0002	Pengelolaan Kenaikan Pangkat ASN														

NO	KODE	URUSAN / BIDANG URUSAN / PROGRAM / KEGIATAN / SUB KEGIATAN	INDIKATOR PROGRAM / KEGIATAN / SUB KEGIATAN	TARGET AKHIR PERIODE RENSTRA OPD	REALISASI CAPAIAN RENJA OPD TAHUN 2022	PRAKIRAAN CAPAIAN TARGET RENJA OPD TAHUN 2023	CAPAIAN KINERJA DAN KERANGKA PENDANAAN						KELOMPOK SASARAN	PRAKIRAAN MAJU RENCANA TAHUN 2025		PERANGKAT DAERAH PENANGGUNG JAWAB
							TARGET 2024	PAGU INDIKATIF (Rp)	LOKASI	SUMBER DANA	PRIORITAS			TARGET	PAGU INDIKATIF (Rp)	
											NASIONAL	DAERAH				
1	2	3	4	5	6	7	8	9	10	11	12	13	14	15	16	17
			<i>Jumlah Pengelolaan Kenaikan Pangkat ASN</i>				500 Dokumen	179.585.000,00	- Kota Pasuruan, Semua Kecamatan, Semua Kel/Desa	DANA TRANSFER UMUM-DANA ALOKASI UMUM	Meningkatk an Sumber Daya Manusia Yang Berkualitas Dan Berdaya Saing	PP2 - Penguatan Konektivita s Antar Wilayah dalam Upaya Pem erataan Hasil Pemb angunan serta Penin gkatan Layanan Inf rastruktur 7. Digitalisasi pelayanan publik mendukung aktivitas masyarakat	ASN Kota Pasuruan yang memenuhi syarat		300.000.000,00	BADAN KEPEGAWAIAN DAERAH
	5.03.02.2.02.0003	Pengelolaan Promosi ASN														
			<i>Jumlah Dokumen Hasil Pengelolaan Promosi ASN</i>				200 Dokumen	236.845.900,00	- Kota Pasuruan, Semua Kecamatan, Semua Kel/Desa	DANA TRANSFER UMUM-DANA ALOKASI UMUM	Meningkatk an Sumber Daya Manusia Yang Berkualitas Dan Berdaya Saing	PP2 - Penguatan Konektivita s Antar Wilayah dalam Upaya Pem erataan Hasil Pemb angunan serta Penin gkatan Layanan Inf rastruktur 7. Digitalisasi pelayanan publik mendukung aktivitas masyarakat	ASN Kota Pasuruan yang memenuhi syarat		170.000.000,00	BADAN KEPEGAWAIAN DAERAH

NO	KODE	URUSAN / BIDANG URUSAN / PROGRAM / KEGIATAN / SUB KEGIATAN	INDIKATOR PROGRAM / KEGIATAN / SUB KEGIATAN	TARGET AKHIR PERIODE RENSTRA OPD	REALISASI CAPAIAN RENJA OPD TAHUN 2022	PRAKIRAAN CAPAIAN TARGET RENJA OPD TAHUN 2023	CAPAIAN KINERJA DAN KERANGKA PENDANAAN						KELOMPOK SASARAN	PRAKIRAAN MAJU RENCANA TAHUN 2025		PERANGKAT DAERAH PENANGGUNG JAWAB
							TARGET 2024	PAGU INDIKATIF (Rp)	LOKASI	SUMBER DANA	PRIORITAS			TARGET	PAGU INDIKATIF (Rp)	
											NASIONAL	DAERAH				
1	2	3	4	5	6	7	8	9	10	11	12	13	14	15	16	17
	5.03.02.2.03	Pengembangan Kompetensi ASN	-	-			-	1.025.346.900,00			Meningkatkan Sumber Daya Manusia Yang Berkualitas Dan Berdaya Saing	PP2 - Penguatan Konektivitas Antar Wilayah dalam Upaya Pemerataan Hasil Pembangunan serta Peningkatan Layanan Infrastruktur 7. Digitalisasi pelayanan publik mendukung aktivitas masyarakat	ASN Kota Pasuruan yang memenuhi syarat	-	1.030.000.000,00	BADAN KEPEGAWAIAN DAERAH
	5.03.02.2.03.0004	Pengelolaan Pendidikan Lanjutan ASN														
			<i>Jumlah ASN yang Mendapatkan Pendidikan Lanjutan</i>				195 Orang	1.025.346.900,00	- Kota Pasuruan, Semua Kecamatan, Semua Kel/Desa	DANA TRANSFER UMUM-DANA ALOKASI UMUM	Meningkatkan Sumber Daya Manusia Yang Berkualitas Dan Berdaya Saing	PP2 - Penguatan Konektivitas Antar Wilayah dalam Upaya Pemerataan Hasil Pembangunan serta Peningkatan Layanan Infrastruktur 7. Digitalisasi pelayanan publik mendukung aktivitas masyarakat	ASN Kota Pasuruan yang memenuhi syarat		1.030.000.000,00	BADAN KEPEGAWAIAN DAERAH

NO	KODE	URUSAN / BIDANG URUSAN / PROGRAM / KEGIATAN / SUB KEGIATAN	INDIKATOR PROGRAM / KEGIATAN / SUB KEGIATAN	TARGET AKHIR PERIODE RENSTRA OPD	REALISASI CAPAIAN RENJA OPD TAHUN 2022	PRAKIRAAN CAPAIAN TARGET RENJA OPD TAHUN 2023	CAPAIAN KINERJA DAN KERANGKA PENDANAAN					KELOMPOK SASARAN	PRAKIRAAN MAJU RENCANA TAHUN 2025		PERANGKAT DAERAH PENANGGUNG JAWAB	
							TARGET 2024	PAGU INDIKATIF (Rp)	LOKASI	SUMBER DANA	PRIORITAS		TARGET	PAGU INDIKATIF (Rp)		
											NASIONAL					DAERAH
1	2	3	4	5	6	7	8	9	10	11	12	13	14	15	16	17
	5.03.02.2.04	Penilaian dan Evaluasi Kinerja Aparatur	<i>Persentase terlaksananya Penilaian dan Evaluasi Kinerja Aparatur ASN</i>	-			95 %	545.589.400,00			Meningkatkan Sumber Daya Manusia Yang Berkualitas Dan Berdaya Saing	PP2 - Penguatan Konektivitas Antar Wilayah dalam Upaya Pemerataan Hasil Pembangunan serta Peningkatan Layanan Infrastruktur 7. Digitalisasi pelayanan publik mendukung aktivitas masyarakat	Kinerja dan dokumen Kepegawaian ASN Kota Pasuruan	-	655.000.000,00	BADAN KEPEGAWAIAN DAERAH
	5.03.02.2.04.0002	Pelaksanaan Penilaian dan Evaluasi Kinerja Aparatur														
			<i>Jumlah Dokumen Hasil Pelaksanaan Penilaian dan Evaluasi Kinerja Aparatur</i>				1 Dokumen	241.477.100,00	- Kota Pasuruan, Semua Kecamatan, Semua Kel/Desa	DANA TRANSFER UMUM-DANA ALOKASI UMUM	Meningkatkan Sumber Daya Manusia Yang Berkualitas Dan Berdaya Saing	PP2 - Penguatan Konektivitas Antar Wilayah dalam Upaya Pemerataan Hasil Pembangunan serta Peningkatan Layanan Infrastruktur 7. Digitalisasi pelayanan publik mendukung aktivitas masyarakat	Kinerja dan dokumen Kepegawaian ASN Kota Pasuruan		255.000.000,00	BADAN KEPEGAWAIAN DAERAH
	5.03.02.2.04.0004	Pengelolaan Pemberian Penghargaan bagi Pegawai														

NO	KODE	URUSAN / BIDANG URUSAN / PROGRAM / KEGIATAN / SUB KEGIATAN	INDIKATOR PROGRAM / KEGIATAN / SUB KEGIATAN	TARGET AKHIR PERIODE RENSTRA OPD	REALISASI CAPAIAN RENJA OPD TAHUN 2022	PRAKIRAAN CAPAIAN TARGET RENJA OPD TAHUN 2023	CAPAIAN KINERJA DAN KERANGKA PENDANAAN					KELOMPOK SASARAN	PRAKIRAAN MAJU RENCANA TAHUN 2025		PERANGKAT DAERAH PENANGGUNG JAWAB	
							TARGET 2024	PAGU INDIKATIF (Rp)	LOKASI	SUMBER DANA	PRIORITAS		TARGET	PAGU INDIKATIF (Rp)		
											NASIONAL					DAERAH
1	2	3	4	5	6	7	8	9	10	11	12	13	14	15	16	17
			<i>Jumlah ASN yang Diberikan Penghargaan</i>				500 Orang	85.987.300,00	- Kota Pasuruan, Semua Kecamatan, Semua Kel/Desa	DANA TRANSFER UMUM-DANA ALOKASI UMUM	Meningkatkan Sumber Daya Manusia Yang Berkualitas Dan Berdaya Saing	PP2 - Penguatan Konektivitas Antar Wilayah dalam Upaya Pemerataan Hasil Pembangunan serta Peningkatan Layanan Infrastruktur 7. Digitalisasi pelayanan publik mendukung aktivitas masyarakat	Kinerja dan dokumen Kepegawaian ASN Kota Pasuruan		100.000.000,00	BADAN KEPEGAWAIAN DAERAH
	5.03.02.2.04.0008	Pengelolaan Penyelesaian Pelanggaran Disiplin ASN														
			<i>Jumlah Laporan Hasil Pengelolaan Penyelesaian Pelanggaran Disiplin ASN</i>				2 Laporan	169.516.800,00	- Kota Pasuruan, Semua Kecamatan, Semua Kel/Desa	DANA TRANSFER UMUM-DANA ALOKASI UMUM	Meningkatkan Sumber Daya Manusia Yang Berkualitas Dan Berdaya Saing	PP2 - Penguatan Konektivitas Antar Wilayah dalam Upaya Pemerataan Hasil Pembangunan serta Peningkatan Layanan Infrastruktur 7. Digitalisasi pelayanan publik mendukung aktivitas masyarakat	Kinerja dan dokumen Kepegawaian ASN Kota Pasuruan		250.000.000,00	BADAN KEPEGAWAIAN DAERAH
	5.03.02.2.04.0009	Pelayanan Proses Izin Perceraian Pegawai														

NO	KODE	URUSAN / BIDANG URUSAN / PROGRAM / KEGIATAN / SUB KEGIATAN	INDIKATOR PROGRAM / KEGIATAN / SUB KEGIATAN	TARGET AKHIR PERIODE RENSTRA OPD	REALISASI CAPAIAN RENJA OPD TAHUN 2022	PRAKIRAAN CAPAIAN TARGET RENJA OPD TAHUN 2023	CAPAIAN KINERJA DAN KERANGKA PENDANAAN						KELOMPOK SASARAN	PRAKIRAAN MAJU RENCANA TAHUN 2025		PERANGKAT DAERAH PENANGGUNG JAWAB
							TARGET 2024	PAGU INDIKATIF (Rp)	LOKASI	SUMBER DANA	PRIORITAS			TARGET	PAGU INDIKATIF (Rp)	
											NASIONAL	DAERAH				
1	2	3	4	5	6	7	8	9	10	11	12	13	14	15	16	17
			<i>Jumlah Dokumen Proses Izin Perceraian Pegawai yang Dilayani</i>				1 Dokumen	48.608.200,00	- Kota Pasuruan, Semua Kecamatan, Semua Kel/Desa	DANA TRANSFER UMUM-DANA ALOKASI UMUM	Meningkatkan Sumber Daya Manusia Yang Berkualitas Dan Berdaya Saing	PP2 - Penguatan Konektivitas Antar Wilayah dalam Upaya Pemerataan Hasil Pembangunan serta Peningkatan Layanan Infrastruktur 7. Digitalisasi pelayanan publik mendukung aktivitas masyarakat	Kinerja dan dokumen Kepegawaian ASN Kota Pasuruan		50.000.000,00	BADAN KEPEGAWAIAN DAERAH
	5.04	PENDIDIKAN DAN PELATIHAN						5.388.794.800,00							6.000.000.000,00	
1.	5.04.02	PROGRAM PENGEMBANGAN SUMBER DAYA MANUSIA	<i>Prosentase kelulusan ASN yang mengikuti pendidikan dan pelatihan dengan predikat baik</i>	-			98 %	5.388.794.800,00						-	6.000.000.000,00	
	5.04.02.2.02	Sertifikasi, Kelembagaan, Pengembangan Kompetensi Manajerial dan Fungsional	<i>Persentase terlaksanakannya pengembangan kompetensi teknis</i>	-			90 %	5.388.794.800,00			Meningkatkan Sumber Daya Manusia Yang Berkualitas Dan Berdaya Saing	PP2 - Penguatan Konektivitas Antar Wilayah dalam Upaya Pemerataan Hasil Pembangunan serta Peningkatan Layanan Infrastruktur 7. Digitalisasi pelayanan publik mendukung aktivitas masyarakat	ASN Kota Pasuruan yang memenuhi syarat	-	6.000.000.000,00	BADAN KEPEGAWAIAN DAERAH
	5.04.02.2.02.0007	Penyelenggaraan Pengembangan Kompetensi bagi Pimpinan Daerah, Jabatan Pimpinan Tinggi, Jabatan Fungsional, Kepemimpinan, dan Prajabatan														

NO	KODE	URUSAN / BIDANG URUSAN / PROGRAM / KEGIATAN / SUB KEGIATAN	INDIKATOR PROGRAM / KEGIATAN / SUB KEGIATAN	TARGET AKHIR PERIODE RENSTRA OPD	REALISASI CAPAIAN RENJA OPD TAHUN 2022	PRAKIRAAN CAPAIAN TARGET RENJA OPD TAHUN 2023	CAPAIAN KINERJA DAN KERANGKA PENDANAAN					KELOMPOK SASARAN	PRAKIRAAN MAJU RENCANA TAHUN 2025		PERANGKAT DAERAH PENANGGUNG JAWAB	
							TARGET 2024	PAGU INDIKATIF (Rp)	LOKASI	SUMBER DANA	PRIORITAS		TARGET	PAGU INDIKATIF (Rp)		
											NASIONAL					DAERAH
1	2	3	4	5	6	7	8	9	10	11	12	13	14	15	16	17
			<i>Jumlah Laporan Hasil Penyelenggaraan Pengembangan Kompetensi bagi Pimpinan Daerah, Jabatan Pimpinan Tinggi, Jabatan Fungsional, Kepemimpinan, dan Prajabatan</i>				7 Laporan	5.388.794.800,00	- Kota Pasuruan, Semua Kecamatan, Semua Kel/Desa	DANA TRANSFER UMUM-DANA ALOKASI UMUM	Meningkatkan Sumber Daya Manusia Yang Berkualitas Dan Berdaya Saing	PP2 - Penguatan Konektivitas Antar Wilayah dalam Upaya Pemerataan Hasil Pembangunan serta Peningkatan Layanan Infrastruktur 7. Digitalisasi pelayanan publik mendukung aktivitas masyarakat	ASN Kota Pasuruan yang memenuhi syarat		6.000.000.000,00	BADAN KEPEGAWAIAN DAERAH
		INSPEKTORAT						9.691.622.808,00						11.208.289.394,00		
	6	UNSUR PENGAWASAN URUSAN PEMERINTAHAN						9.691.622.808,00							11.208.289.394,00	
	6.01	INSPEKTORAT DAERAH						9.691.622.808,00							11.208.289.394,00	
1.	6.01.01	PROGRAM PENUNJANG URUSAN PEMERINTAHAN DAERAH KABUPATEN/KOTA	<i>Persentase kebutuhan penunjang pemerintahan yang terfasilitasi Persentase capaian area Reformasi Birokrasi</i>	-			100 % 62 %	8.713.632.098,00						-	10.247.520.971,00	
	6.01.01.2.01	Perencanaan, Penganggaran, dan Evaluasi Kinerja Perangkat Daerah	<i>Persentase Dokumen Perencanaan dan Laporan Evaluasi Kinerja yang Tersusun Tepat Waktu</i>	-			90 %	18.023.400,00			Memperkuat Stabilitas Polhukhankam Dan Transformasi Pelayanan Publik	PP7 - Peningkatan Ketertarikan Umum dan peningkatan kualitas pelayanan publik bagi Masyarakat di Jawa Timur 7. Digitalisasi pelayanan publik mendukung aktivitas masyarakat	Inspektorat	-	18.938.238,00	INSPEKTORAT
	6.01.01.2.01.0001	Penyusunan Dokumen Perencanaan Perangkat Daerah														

NO	KODE	URUSAN / BIDANG URUSAN / PROGRAM / KEGIATAN / SUB KEGIATAN	INDIKATOR PROGRAM / KEGIATAN / SUB KEGIATAN	TARGET AKHIR PERIODE RENSTRA OPD	REALISASI CAPAIAN RENJA OPD TAHUN 2022	PRAKIRAAN CAPAIAN TARGET RENJA OPD TAHUN 2023	CAPAIAN KINERJA DAN KERANGKA PENDANAAN					KELOMPOK SASARAN	PRAKIRAAN MAJU RENCANA TAHUN 2025		PERANGKAT DAERAH PENANGGUNG JAWAB	
							TARGET 2024	PAGU INDIKATIF (Rp)	LOKASI	SUMBER DANA	PRIORITAS		TARGET	PAGU INDIKATIF (Rp)		
											NASIONAL					DAERAH
1	2	3	4	5	6	7	8	9	10	11	12	13	14	15	16	17
			<i>Jumlah Dokumen Perencanaan Perangkat Daerah</i>				8 Dokumen	3.987.200,00	- Kota Pasuruan, Semua Kecamatan, Semua Kel/Desa	DANA TRANSFER UMUM-DANA ALOKASI UMUM	Memperkuat Stabilitas Polhukhank am Dan Tra nsformasi Pelayanan Publik	PP7 - Peningkatan Ke tentraman, Ketertiban Umum dan peningkatan kualitas pelayanan publik bagi Masyarakat di Jawa Timur 7. Digitalisasi pelayanan publik mendukung aktivitas masyarakat	Inspektorat		4.188.221,00	INSPEKTORAT
	6.01.01.2.01.0006	Koordinasi dan Penyusunan Laporan Capaian Kinerja dan Ikhtisar Realisasi Kinerja SKPD														
			<i>Jumlah Laporan Capaian Kinerja dan Ikhtisar Realisasi Kinerja SKPD dan Laporan Hasil Koordinasi Penyusunan Laporan Capaian Kinerja dan Ikhtisar Realisasi Kinerja SKPD</i>				4 Laporan	3.545.300,00	- Kota Pasuruan, Semua Kecamatan, Semua Kel/Desa	DANA TRANSFER UMUM-DANA ALOKASI UMUM	Memperkuat Stabilitas Polhukhank am Dan Tra nsformasi Pelayanan Publik	PP7 - Peningkatan Ke tentraman, Ketertiban Umum dan peningkatan kualitas pelayanan publik bagi Masyarakat di Jawa Timur 7. Digitalisasi pelayanan publik mendukung aktivitas masyarakat	Inspektorat		3.725.017,00	INSPEKTORAT
	6.01.01.2.01.0007	Evaluasi Kinerja Perangkat Daerah														
			<i>Jumlah Laporan Evaluasi Kinerja Perangkat Daerah</i>				1 Laporan	10.490.900,00	- Kota Pasuruan, Semua Kecamatan, Semua Kel/Desa	DANA TRANSFER UMUM-DANA ALOKASI UMUM	Memperkuat Stabilitas Polhukhank am Dan Tra nsformasi Pelayanan Publik	PP7 - Peningkatan Ke tentraman, Ketertiban Umum dan peningkatan kualitas pelayanan publik bagi Masyarakat di Jawa Timur 7. Digitalisasi pelayanan publik mendukung aktivitas masyarakat	Inspektorat		11.025.000,00	INSPEKTORAT

NO	KODE	URUSAN / BIDANG URUSAN / PROGRAM / KEGIATAN / SUB KEGIATAN	INDIKATOR PROGRAM / KEGIATAN / SUB KEGIATAN	TARGET AKHIR PERIODE RENSTRA OPD	REALISASI CAPAIAN RENJA OPD TAHUN 2022	PRAKIRAAN CAPAIAN TARGET RENJA OPD TAHUN 2023	CAPAIAN KINERJA DAN KERANGKA PENDANAAN					KELOMPOK SASARAN	PRAKIRAAN MAJU RENCANA TAHUN 2025		PERANGKAT DAERAH PENANGGUNG JAWAB	
							TARGET 2024	PAGU INDIKATIF (Rp)	LOKASI	SUMBER DANA	PRIORITAS		TARGET	PAGU INDIKATIF (Rp)		
											NASIONAL					DAERAH
1	2	3	4	5	6	7	8	9	10	11	12	13	14	15	16	17
	6.01.01.2.02	Administrasi Keuangan Perangkat Daerah	<i>Persentase Laporan Keuangan yang Tersusun Tepat Waktu</i>	-			100 %	6.070.557.734,00			Memperkuat Stabilitas Polhukhankam Dan Transformasi Pelayanan Publik	PP7 - Peningkatan Kelembagaan, Ketertiban Umum dan peningkatan kualitas pelayanan publik bagi Masyarakat di Jawa Timur 7. Digitalisasi pelayanan publik mendukung aktivitas masyarakat	Inspektorat	-	7.024.428.189,00	INSPEKTORAT
	6.01.01.2.02.0001	Penyediaan Gaji dan Tunjangan ASN														
			<i>Jumlah Orang yang Menerima Gaji dan Tunjangan ASN</i>				40 Orang/bulan	6.019.773.334,00	- Kota Pasuruan, Semua Kecamatan, Semua Kel/Desa	DANA TRANSFER UMUM-DANA ALOKASI UMUM	Memperkuat Stabilitas Polhukhankam Dan Transformasi Pelayanan Publik	PP7 - Peningkatan Kelembagaan, Ketertiban Umum dan peningkatan kualitas pelayanan publik bagi Masyarakat di Jawa Timur 7. Digitalisasi pelayanan publik mendukung aktivitas masyarakat	Inspektorat		6.968.640.103,00	INSPEKTORAT
	6.01.01.2.02.0002	Penyediaan Administrasi Pelaksanaan Tugas ASN														
			<i>Jumlah Dokumen Hasil Penyediaan Administrasi Pelaksanaan Tugas ASN</i>				2 Dokumen	867.800,00	- Kota Pasuruan, Semua Kecamatan, Semua Kel/Desa	DANA TRANSFER UMUM-DANA ALOKASI UMUM	Memperkuat Stabilitas Polhukhankam Dan Transformasi Pelayanan Publik	PP7 - Peningkatan Kelembagaan, Ketertiban Umum dan peningkatan kualitas pelayanan publik bagi Masyarakat di Jawa Timur 7. Digitalisasi pelayanan publik mendukung aktivitas masyarakat	Inspektorat		914.876,00	INSPEKTORAT
	6.01.01.2.02.0005	Koordinasi dan Penyusunan Laporan Keuangan Akhir Tahun SKPD														

NO	KODE	URUSAN / BIDANG URUSAN / PROGRAM / KEGIATAN / SUB KEGIATAN	INDIKATOR PROGRAM / KEGIATAN / SUB KEGIATAN	TARGET AKHIR PERIODE RENSTRA OPD	REALISASI CAPAIAN RENJA OPD TAHUN 2022	PRAKIRAAN CAPAIAN TARGET RENJA OPD TAHUN 2023	CAPAIAN KINERJA DAN KERANGKA PENDANAAN					KELOMPOK SASARAN	PRAKIRAAN MAJU RENCANA TAHUN 2025		PERANGKAT DAERAH PENANGGUNG JAWAB	
							TARGET 2024	PAGU INDIKATIF (Rp)	LOKASI	SUMBER DANA	PRIORITAS		TARGET	PAGU INDIKATIF (Rp)		
											NASIONAL					DAERAH
1	2	3	4	5	6	7	8	9	10	11	12	13	14	15	16	17
			<i>Jumlah Laporan Keuangan Akhir Tahun SKPD dan Laporan Hasil Koordinasi Penyusunan Laporan Keuangan Akhir Tahun SKPD</i>				5 Laporan	3.972.300,00	- Kota Pasuruan, Semua Kecamatan, Semua Kel/Desa	DANA TRANSFER UMUM-DANA ALOKASI UMUM	Memperkuat Stabilitas Polhukhankam Dan Transformasi Pelayanan Publik	PP7 - Peningkatan Kelembagaan, Ketertiban Umum dan peningkatan kualitas pelayanan publik bagi Masyarakat di Jawa Timur 7. Digitalisasi pelayanan publik mendukung aktivitas masyarakat	Inspektorat		4.177.218,00	INSPEKTORAT
	6.01.01.2.02.0006	Pengelolaan dan Penyiapan Bahan Tanggapan Pemeriksaan														
			<i>Jumlah Dokumen Bahan Tanggapan Pemeriksaan dan Tindak Lanjut Pemeriksaan</i>				2 Dokumen	1.081.300,00	- Kota Pasuruan, Semua Kecamatan, Semua Kel/Desa	DANA TRANSFER UMUM-DANA ALOKASI UMUM	Memperkuat Stabilitas Polhukhankam Dan Transformasi Pelayanan Publik	PP7 - Peningkatan Kelembagaan, Ketertiban Umum dan peningkatan kualitas pelayanan publik bagi Masyarakat di Jawa Timur 7. Digitalisasi pelayanan publik mendukung aktivitas masyarakat	Inspektorat		1.137.956,00	INSPEKTORAT
	6.01.01.2.02.0007	Koordinasi dan Penyusunan Laporan Keuangan Bulanan/ Triwulanan/ Semesteran SKPD														
			<i>Jumlah Laporan Keuangan Bulanan/ Triwulanan/ Semesteran SKPD dan Laporan Koordinasi Penyusunan Laporan Keuangan Bulanan/Triwulanan/Semesteran SKPD</i>				1 Laporan	44.863.000,00	- Kota Pasuruan, Semua Kecamatan, Semua Kel/Desa	DANA TRANSFER UMUM-DANA ALOKASI UMUM	Memperkuat Stabilitas Polhukhankam Dan Transformasi Pelayanan Publik	PP7 - Peningkatan Kelembagaan, Ketertiban Umum dan peningkatan kualitas pelayanan publik bagi Masyarakat di Jawa Timur 7. Digitalisasi pelayanan publik mendukung aktivitas masyarakat	Inspektorat		49.558.036,00	INSPEKTORAT

NO	KODE	URUSAN / BIDANG URUSAN / PROGRAM / KEGIATAN / SUB KEGIATAN	INDIKATOR PROGRAM / KEGIATAN / SUB KEGIATAN	TARGET AKHIR PERIODE RENSTRA OPD	REALISASI CAPAIAN RENJA OPD TAHUN 2022	PRAKIRAAN CAPAIAN TARGET RENJA OPD TAHUN 2023	CAPAIAN KINERJA DAN KERANGKA PENDANAAN					KELOMPOK SASARAN	PRAKIRAAN MAJU RENCANA TAHUN 2025		PERANGKAT DAERAH PENANGGUNG JAWAB	
							TARGET 2024	PAGU INDIKATIF (Rp)	LOKASI	SUMBER DANA	PRIORITAS		TARGET	PAGU INDIKATIF (Rp)		
											NASIONAL					DAERAH
1	2	3	4	5	6	7	8	9	10	11	12	13	14	15	16	17
	6.01.01.2.03	Administrasi Barang Milik Daerah pada Perangkat Daerah	<i>Persentase Laporan Barang Milik Daerah yang Tersusun Tepat Waktu</i>	-			100 %	45.829.300,00			Memperkuat Stabilitas Polhukhankam Dan Transformasi Pelayanan Publik	PP7 - Peningkatan Kelembagaan, Ketertiban Umum dan peningkatan kualitas pelayanan publik bagi Masyarakat di Jawa Timur 7. Digitalisasi pelayanan publik mendukung aktivitas masyarakat	Inspektorat	-	47.394.270,00	INSPEKTORAT
	6.01.01.2.03.0005	Rekonsiliasi dan Penyusunan Laporan Barang Milik Daerah pada SKPD														
			<i>Jumlah Laporan Rekonsiliasi dan Penyusunan Laporan Barang Milik Daerah pada SKPD</i>				4 Laporan	45.829.300,00	- Kota Pasuruan, Semua Kecamatan, Semua Kel/Desa	DANA TRANSFER UMUM-DANA ALOKASI UMUM	Memperkuat Stabilitas Polhukhankam Dan Transformasi Pelayanan Publik	PP7 - Peningkatan Kelembagaan, Ketertiban Umum dan peningkatan kualitas pelayanan publik bagi Masyarakat di Jawa Timur 7. Digitalisasi pelayanan publik mendukung aktivitas masyarakat	Inspektorat		47.394.270,00	INSPEKTORAT
	6.01.01.2.05	Administrasi Kepegawaian Perangkat Daerah	<i>Persentase SDM Aparatur yang Meningkatkan Kompetensinya</i>	-			80 %	1.436.148.100,00			Memperkuat Stabilitas Polhukhankam Dan Transformasi Pelayanan Publik	PP7 - Peningkatan Kelembagaan, Ketertiban Umum dan peningkatan kualitas pelayanan publik bagi Masyarakat di Jawa Timur 7. Digitalisasi pelayanan publik mendukung aktivitas masyarakat	Inspektorat	-	1.039.469.632,00	INSPEKTORAT
	6.01.01.2.05.0003	Pendataan dan Pengolahan Administrasi Kepegawaian														

NO	KODE	URUSAN / BIDANG URUSAN / PROGRAM / KEGIATAN / SUB KEGIATAN	INDIKATOR PROGRAM / KEGIATAN / SUB KEGIATAN	TARGET AKHIR PERIODE RENSTRA OPD	REALISASI CAPAIAN RENJA OPD TAHUN 2022	PRAKIRAAN CAPAIAN TARGET RENJA OPD TAHUN 2023	CAPAIAN KINERJA DAN KERANGKA PENDANAAN					KELOMPOK SASARAN	PRAKIRAAN MAJU RENCANA TAHUN 2025		PERANGKAT DAERAH PENANGGUNG JAWAB	
							TARGET 2024	PAGU INDIKATIF (Rp)	LOKASI	SUMBER DANA	PRIORITAS		TARGET	PAGU INDIKATIF (Rp)		
											NASIONAL					DAERAH
1	2	3	4	5	6	7	8	9	10	11	12	13	14	15	16	17
			<i>Jumlah Dokumen Pendataan dan Pengolahan Administrasi Kepegawaian</i>				1 Dokumen	1.541.300,00	- Kota Pasuruan, Semua Kecamatan, Semua Kel/Desa	DANA TRANSFER UMUM-DANA ALOKASI UMUM	Memperkuat Stabilitas Polhukhankam Dan Transformasi Pelayanan Publik	PP7 - Peningkatan Kelembagaan, Ketertiban Umum dan peningkatan kualitas pelayanan publik bagi Masyarakat di Jawa Timur 7. Digitalisasi pelayanan publik mendukung aktivitas masyarakat	Inspektorat		1.604.137,00	INSPEKTORAT
	6.01.01.2.05.0009	Pendidikan dan Pelatihan Pegawai Berdasarkan Tugas dan Fungsi														
			<i>Jumlah Pegawai Berdasarkan Tugas dan Fungsi yang Mengikuti Pendidikan dan Pelatihan</i>				35 Orang	1.434.606.800,00	- Kota Pasuruan, Semua Kecamatan, Semua Kel/Desa	DANA TRANSFER UMUM-DANA ALOKASI UMUM	Memperkuat Stabilitas Polhukhankam Dan Transformasi Pelayanan Publik	PP7 - Peningkatan Kelembagaan, Ketertiban Umum dan peningkatan kualitas pelayanan publik bagi Masyarakat di Jawa Timur 7. Digitalisasi pelayanan publik mendukung aktivitas masyarakat	Inspektorat		914.950.527,00	INSPEKTORAT
	6.01.01.2.05.0011	Bimbingan Teknis Implementasi Peraturan Perundang-Undangan														
			<i>Jumlah Orang yang Mengikuti Bimbingan Teknis Implementasi Peraturan Perundang-Undangan</i>				35 Orang	0,00	- Kota Pasuruan, Semua Kecamatan, Semua Kel/Desa	-	Memperkuat Stabilitas Polhukhankam Dan Transformasi Pelayanan Publik	PP7 - Peningkatan Kelembagaan, Ketertiban Umum dan peningkatan kualitas pelayanan publik bagi Masyarakat di Jawa Timur 7. Digitalisasi pelayanan publik mendukung aktivitas masyarakat	Inspektorat		122.914.968,00	INSPEKTORAT

NO	KODE	URUSAN / BIDANG URUSAN / PROGRAM / KEGIATAN / SUB KEGIATAN	INDIKATOR PROGRAM / KEGIATAN / SUB KEGIATAN	TARGET AKHIR PERIODE RENSTRA OPD	REALISASI CAPAIAN RENJA OPD TAHUN 2022	PRAKIRAAN CAPAIAN TARGET RENJA OPD TAHUN 2023	CAPAIAN KINERJA DAN KERANGKA PENDANAAN					KELOMPOK SASARAN	PRAKIRAAN MAJU RENCANA TAHUN 2025		PERANGKAT DAERAH PENANGGUNG JAWAB	
							TARGET 2024	PAGU INDIKATIF (Rp)	LOKASI	SUMBER DANA	PRIORITAS		TARGET	PAGU INDIKATIF (Rp)		
											NASIONAL					DAERAH
1	2	3	4	5	6	7	8	9	10	11	12	13	14	15	16	17
	6.01.01.2.06	Administrasi Umum Perangkat Daerah	<i>Persentase terpenuhinya layanan administrasi perkantoran</i>	-			90 %	205.430.000,00			Memperkuat Stabilitas Polhukhankam Dan Transformasi Pelayanan Publik	PP7 - Peningkatan Kelembagaan, Ketertiban Umum dan peningkatan kualitas pelayanan publik bagi Masyarakat di Jawa Timur 7. Digitalisasi pelayanan publik mendukung aktivitas masyarakat	Inspektorat	-	194.277.898,00	INSPEKTORAT
	6.01.01.2.06.0001	Penyediaan Komponen Instalasi Listrik/Penerangan Bangunan Kantor														
			<i>Jumlah Paket Komponen Instalasi Listrik/Penerangan Bangunan Kantor yang Disediakan</i>				10 Paket	9.045.000,00	- Kota Pasuruan, Semua Kecamatan, Semua Kel/Desa	DANA TRANSFER UMUM-DANA ALOKASI UMUM	Memperkuat Stabilitas Polhukhankam Dan Transformasi Pelayanan Publik	PP7 - Peningkatan Kelembagaan, Ketertiban Umum dan peningkatan kualitas pelayanan publik bagi Masyarakat di Jawa Timur 7. Digitalisasi pelayanan publik mendukung aktivitas masyarakat	Inspektorat		3.500.327,00	INSPEKTORAT
	6.01.01.2.06.0005	Penyediaan Barang Cetak dan Penggandaan														
			<i>Jumlah Paket Barang Cetak dan Penggandaan yang Disediakan</i>				2 Paket	21.222.000,00	- Kota Pasuruan, Semua Kecamatan, Semua Kel/Desa	DANA TRANSFER UMUM-DANA ALOKASI UMUM	Memperkuat Stabilitas Polhukhankam Dan Transformasi Pelayanan Publik	PP7 - Peningkatan Kelembagaan, Ketertiban Umum dan peningkatan kualitas pelayanan publik bagi Masyarakat di Jawa Timur 7. Digitalisasi pelayanan publik mendukung aktivitas masyarakat	Inspektorat		11.448.228,00	INSPEKTORAT
	6.01.01.2.06.0006	Penyediaan Bahan Bacaan dan Peraturan Perundang-undangan														

NO	KODE	URUSAN / BIDANG URUSAN / PROGRAM / KEGIATAN / SUB KEGIATAN	INDIKATOR PROGRAM / KEGIATAN / SUB KEGIATAN	TARGET AKHIR PERIODE RENSTRA OPD	REALISASI CAPAIAN RENJA OPD TAHUN 2022	PRAKIRAAN CAPAIAN TARGET RENJA OPD TAHUN 2023	CAPAIAN KINERJA DAN KERANGKA PENDANAAN					KELOMPOK SASARAN	PRAKIRAAN MAJU RENCANA TAHUN 2025		PERANGKAT DAERAH PENANGGUNG JAWAB	
							TARGET 2024	PAGU INDIKATIF (Rp)	LOKASI	SUMBER DANA	PRIORITAS		TARGET	PAGU INDIKATIF (Rp)		
											NASIONAL					DAERAH
1	2	3	4	5	6	7	8	9	10	11	12	13	14	15	16	17
			<i>Jumlah Dokumen Bahan Bacaan dan Peraturan Perundang-Undangan yang Disediakan</i>				1 Dokumen	7.074.000,00	- Kota Pasuruan, Semua Kecamatan, Semua Kel/Desa	DANA TRANSFER UMUM-DANA ALOKASI UMUM	Memperkuat Stabilitas Polhukhank am Dan Tra nsformasi Pelayanan Publik	PP7 - Peningkatan Ketrampilan, Ketertiban Umum dan peningkatan kualitas pelayanan publik bagi Masyarakat di Jawa Timur 7. Digitalisasi pelayanan publik mendukung aktivitas masyarakat	Inspektorat		7.799.085,00	INSPEKTORAT
	6.01.01.2.06.0008	Fasilitas Kunjungan Tamu														
			<i>Jumlah Laporan Fasilitas Kunjungan Tamu</i>				6 Laporan	17.760.000,00	- Kota Pasuruan, Semua Kecamatan, Semua Kel/Desa	DANA TRANSFER UMUM-DANA ALOKASI UMUM	Memperkuat Stabilitas Polhukhank am Dan Tra nsformasi Pelayanan Publik	PP7 - Peningkatan Ketrampilan, Ketertiban Umum dan peningkatan kualitas pelayanan publik bagi Masyarakat di Jawa Timur 7. Digitalisasi pelayanan publik mendukung aktivitas masyarakat	Inspektorat		17.785.530,00	INSPEKTORAT
	6.01.01.2.06.0009	Penyelenggaraan Rapat Koordinasi dan Konsultasi SKPD														
			<i>Jumlah Laporan Penyelenggaraan Rapat Koordinasi dan Konsultasi SKPD</i>				34 Laporan	150.329.000,00	- Kota Pasuruan, Semua Kecamatan, Semua Kel/Desa	DANA TRANSFER UMUM-DANA ALOKASI UMUM	Memperkuat Stabilitas Polhukhank am Dan Tra nsformasi Pelayanan Publik	PP7 - Peningkatan Ketrampilan, Ketertiban Umum dan peningkatan kualitas pelayanan publik bagi Masyarakat di Jawa Timur 7. Digitalisasi pelayanan publik mendukung aktivitas masyarakat	Inspektorat		153.744.728,00	INSPEKTORAT

NO	KODE	URUSAN / BIDANG URUSAN / PROGRAM / KEGIATAN / SUB KEGIATAN	INDIKATOR PROGRAM / KEGIATAN / SUB KEGIATAN	TARGET AKHIR PERIODE RENSTRA OPD	REALISASI CAPAIAN RENJA OPD TAHUN 2022	PRAKIRAAN CAPAIAN TARGET RENJA OPD TAHUN 2023	CAPAIAN KINERJA DAN KERANGKA PENDANAAN					KELOMPOK SASARAN	PRAKIRAAN MAJU RENCANA TAHUN 2025		PERANGKAT DAERAH PENANGGUNG JAWAB	
							TARGET 2024	PAGU INDIKATIF (Rp)	LOKASI	SUMBER DANA	PRIORITAS		TARGET	PAGU INDIKATIF (Rp)		
											NASIONAL					DAERAH
1	2	3	4	5	6	7	8	9	10	11	12	13	14	15	16	17
			<i>Jumlah Laporan Penyediaan Jasa Surat Menyurat</i>				12 Laporan	1.890.000,00	- Kota Pasuruan, Semua Kecamatan, Semua Kel/Desa	DANA TRANSFER UMUM-DANA ALOKASI UMUM	Memperkuat Stabilitas Polhukhankam Dan Transformasi Pelayanan Publik	PP7 - Peningkatan Kelembagaan, Ketertiban Umum dan peningkatan kualitas pelayanan publik bagi Masyarakat di Jawa Timur 7. Digitalisasi pelayanan publik mendukung aktivitas masyarakat	Inspektorat		1.984.500,00	INSPEKTORAT
	6.01.01.2.08.0002	Penyediaan Jasa Komunikasi, Sumber Daya Air dan Listrik														
			<i>Jumlah Laporan Penyediaan Jasa Komunikasi, Sumber Daya Air dan Listrik yang Disediakan</i>				12 Laporan	86.870.000,00	- Kota Pasuruan, Semua Kecamatan, Semua Kel/Desa	DANA TRANSFER UMUM-DANA ALOKASI UMUM	Memperkuat Stabilitas Polhukhankam Dan Transformasi Pelayanan Publik	PP7 - Peningkatan Kelembagaan, Ketertiban Umum dan peningkatan kualitas pelayanan publik bagi Masyarakat di Jawa Timur 7. Digitalisasi pelayanan publik mendukung aktivitas masyarakat	Inspektorat		91.237.112,00	INSPEKTORAT
	6.01.01.2.08.0004	Penyediaan Jasa Pelayanan Umum Kantor														
			<i>Jumlah Laporan Penyediaan Jasa Pelayanan Umum Kantor yang Disediakan</i>				12 Laporan	199.085.900,00	- Kota Pasuruan, Semua Kecamatan, Semua Kel/Desa	DANA TRANSFER UMUM-DANA ALOKASI UMUM	Memperkuat Stabilitas Polhukhankam Dan Transformasi Pelayanan Publik	PP7 - Peningkatan Kelembagaan, Ketertiban Umum dan peningkatan kualitas pelayanan publik bagi Masyarakat di Jawa Timur 7. Digitalisasi pelayanan publik mendukung aktivitas masyarakat	Inspektorat		209.078.762,00	INSPEKTORAT

NO	KODE	URUSAN / BIDANG URUSAN / PROGRAM / KEGIATAN / SUB KEGIATAN	INDIKATOR PROGRAM / KEGIATAN / SUB KEGIATAN	TARGET AKHIR PERIODE RENSTRA OPD	REALISASI CAPAIAN RENJA OPD TAHUN 2022	PRAKIRAAN CAPAIAN TARGET RENJA OPD TAHUN 2023	CAPAIAN KINERJA DAN KERANGKA PENDANAAN						KELOMPOK SASARAN	PRAKIRAAN MAJU RENCANA TAHUN 2025		PERANGKAT DAERAH PENANGGUNG JAWAB
							TARGET 2024	PAGU INDIKATIF (Rp)	LOKASI	SUMBER DANA	PRIORITAS			TARGET	PAGU INDIKATIF (Rp)	
											NASIONAL	DAERAH				
1	2	3	4	5	6	7	8	9	10	11	12	13	14	15	16	17
	6.01.01.2.09	Pemeliharaan Barang Milik Daerah Penunjang Urusan Pemerintahan Daerah	<i>Persentase Barang Milik Daerah yang Terpelihara</i>	-			100 %	522.263.564,00			Memperkuat Stabilitas Polhukhankam Dan Transformasi Pelayanan Publik	PP7 - Peningkatan Ke tentraman, Ketertiban Umum dan peningkatan kualitas pelayanan publik bagi Masyarakat di Jawa Timur 7. Digitalisasi pelayanan publik mendukung aktivitas masyarakat	Inspektorat	-	1.405.082.443,00	INSPEKTORAT
	6.01.01.2.09.0001	Penyediaan Jasa Pemeliharaan, Biaya Pemeliharaan, dan Pajak Kendaraan Perorangan Dinas atau Kendaraan Dinas Jabatan														
			<i>Jumlah Kendaraan Perorangan Dinas atau Kendaraan Dinas Jabatan yang Dipelihara dan dibayarkan Pajaknya</i>				19 Unit	271.760.000,00	- Kota Pasuruan, Semua Kecamatan, Semua Kel/Desa	DANA TRANSFER UMUM-DANA ALOKASI UMUM	Memperkuat Stabilitas Polhukhankam Dan Transformasi Pelayanan Publik	PP7 - Peningkatan Ke tentraman, Ketertiban Umum dan peningkatan kualitas pelayanan publik bagi Masyarakat di Jawa Timur 7. Digitalisasi pelayanan publik mendukung aktivitas masyarakat	Inspektorat		299.615.400,00	INSPEKTORAT
	6.01.01.2.09.0006	Pemeliharaan Peralatan dan Mesin Lainnya														
			<i>Jumlah Peralatan dan Mesin Lainnya yang Dipelihara</i>				20 Unit	12.180.000,00	- Kota Pasuruan, Semua Kecamatan, Semua Kel/Desa	DANA TRANSFER UMUM-DANA ALOKASI UMUM	Memperkuat Stabilitas Polhukhankam Dan Transformasi Pelayanan Publik	PP7 - Peningkatan Ke tentraman, Ketertiban Umum dan peningkatan kualitas pelayanan publik bagi Masyarakat di Jawa Timur 7. Digitalisasi pelayanan publik mendukung aktivitas masyarakat	Inspektorat		12.623.625,00	INSPEKTORAT
	6.01.01.2.09.0011	Pemeliharaan/Rehabilitasi Sarana dan Prasarana Pendukung Gedung Kantor atau Bangunan Lainnya														

NO	KODE	URUSAN / BIDANG URUSAN / PROGRAM / KEGIATAN / SUB KEGIATAN	INDIKATOR PROGRAM / KEGIATAN / SUB KEGIATAN	TARGET AKHIR PERIODE RENSTRA OPD	REALISASI CAPAIAN RENJA OPD TAHUN 2022	PRAKIRAAN CAPAIAN TARGET RENJA OPD TAHUN 2023	CAPAIAN KINERJA DAN KERANGKA PENDANAAN						KELOMPOK SASARAN	PRAKIRAAN MAJU RENCANA TAHUN 2025		PERANGKAT DAERAH PENANGGUNG JAWAB
							TARGET 2024	PAGU INDIKATIF (Rp)	LOKASI	SUMBER DANA	PRIORITAS			TARGET	PAGU INDIKATIF (Rp)	
											NASIONAL	DAERAH				
1	2	3	4	5	6	7	8	9	10	11	12	13	14	15	16	17
			<i>Jumlah Sarana dan Prasarana Pendukung Gedung Kantor atau Bangunan Lainnya yang Dipelihara/Direhabilitasi</i>				1 Unit	238.323.564,00	- Kota Pasuruan, Semua Kecamatan, Semua Kel/Desa	DANA TRANSFER UMUM-DANA ALOKASI UMUM	Memperkuat Stabilitas Polhukhankam Dan Transformasi Pelayanan Publik	PP7 - Peningkatan Ketentraman, Ketertiban Umum dan peningkatan kualitas pelayanan publik bagi Masyarakat di Jawa Timur 7. Digitalisasi pelayanan publik mendukung aktivitas masyarakat	Inspektorat		1.092.843.418,00	INSPEKTORAT
2.	6.01.02	PROGRAM PENYELENGGARAAN PENGAWASAN	<i>Rata-rata capaian Nilai SAKIP OPD Wilayah I/II/III</i>	-			BB Nilai	406.218.810,00						-	366.963.664,00	
	6.01.02.2.01	Penyelenggaraan Pengawasan Internal	<i>Persentase penyelenggaraan pengawasan internal yang terlaksana</i>	-			80 %	361.996.910,00			Memperkuat Stabilitas Polhukhankam Dan Transformasi Pelayanan Publik	PP7 - Peningkatan Ketentraman, Ketertiban Umum dan peningkatan kualitas pelayanan publik bagi Masyarakat di Jawa Timur 7. Digitalisasi pelayanan publik mendukung aktivitas masyarakat	OPD	-	332.376.960,00	INSPEKTORAT
	6.01.02.2.01.0001	Pengawasan Kinerja Pemerintah Daerah														
			<i>Jumlah Laporan Hasil Pengawasan Kinerja Pemerintah Daerah</i>				4 Laporan	94.839.400,00	- Kota Pasuruan, Semua Kecamatan, Semua Kel/Desa	DANA TRANSFER UMUM-DANA ALOKASI UMUM	Memperkuat Stabilitas Polhukhankam Dan Transformasi Pelayanan Publik	PP7 - Peningkatan Ketentraman, Ketertiban Umum dan peningkatan kualitas pelayanan publik bagi Masyarakat di Jawa Timur 7. Digitalisasi pelayanan publik mendukung aktivitas masyarakat	OPD		31.059.740,00	INSPEKTORAT

NO	KODE	URUSAN / BIDANG URUSAN / PROGRAM / KEGIATAN / SUB KEGIATAN	INDIKATOR PROGRAM / KEGIATAN / SUB KEGIATAN	TARGET AKHIR PERIODE RENSTRA OPD	REALISASI CAPAIAN RENJA OPD TAHUN 2022	PRAKIRAAN CAPAIAN TARGET RENJA OPD TAHUN 2023	CAPAIAN KINERJA DAN KERANGKA PENDANAAN						KELOMPOK SASARAN	PRAKIRAAN MAJU RENCANA TAHUN 2025		PERANGKAT DAERAH PENANGGUNG JAWAB
							TARGET 2024	PAGU INDIKATIF (Rp)	LOKASI	SUMBER DANA	PRIORITAS			TARGET	PAGU INDIKATIF (Rp)	
											NASIONAL	DAERAH				
1	2	3	4	5	6	7	8	9	10	11	12	13	14	15	16	17
	6.01.02.2.01.0002	Pengawasan Keuangan Pemerintah Daerah														
			<i>Jumlah Laporan Hasil Pengawasan Keuangan Pemerintah Daerah</i>				2 Laporan	9.022.800,00	- Kota Pasuruan, Semua Kecamatan, Semua Kel/Desa	DANA TRANSFER UMUM-DANA ALOKASI UMUM	Memperkuat Stabilitas Polhukhankam Dan Transformasi Pelayanan Publik	PP7 - Peningkatan Ke tentraman, Ketertiban Umum dan peningkatan kualitas pelayanan publik bagi Masyarakat di Jawa Timur 7. Digitalisasi pelayanan publik mendukung aktivitas masyarakat	OPD		8.442.438,00	INSPEKTORAT
	6.01.02.2.01.0003	Reviu Laporan Kinerja														
			<i>Jumlah Laporan Hasil Reviu Laporan Kinerja</i>				1 Laporan	21.257.200,00	- Kota Pasuruan, Semua Kecamatan, Semua Kel/Desa	DANA TRANSFER UMUM-DANA ALOKASI UMUM	Memperkuat Stabilitas Polhukhankam Dan Transformasi Pelayanan Publik	PP7 - Peningkatan Ke tentraman, Ketertiban Umum dan peningkatan kualitas pelayanan publik bagi Masyarakat di Jawa Timur 7. Digitalisasi pelayanan publik mendukung aktivitas masyarakat	OPD		7.739.837,00	INSPEKTORAT
	6.01.02.2.01.0004	Reviu Laporan Keuangan														
			<i>Jumlah Laporan Hasil Reviu Laporan Keuangan</i>				34 Laporan	40.462.810,00	- Kota Pasuruan, Semua Kecamatan, Semua Kel/Desa	DANA TRANSFER UMUM-DANA ALOKASI UMUM	Memperkuat Stabilitas Polhukhankam Dan Transformasi Pelayanan Publik	PP7 - Peningkatan Ke tentraman, Ketertiban Umum dan peningkatan kualitas pelayanan publik bagi Masyarakat di Jawa Timur 7. Digitalisasi pelayanan publik mendukung aktivitas masyarakat	OPD		73.049.247,00	INSPEKTORAT

NO	KODE	URUSAN / BIDANG URUSAN / PROGRAM / KEGIATAN / SUB KEGIATAN	INDIKATOR PROGRAM / KEGIATAN / SUB KEGIATAN	TARGET AKHIR PERIODE RENSTRA OPD	REALISASI CAPAIAN RENJA OPD TAHUN 2022	PRAKIRAAN CAPAIAN TARGET RENJA OPD TAHUN 2023	CAPAIAN KINERJA DAN KERANGKA PENDANAAN						KELOMPOK SASARAN	PRAKIRAAN MAJU RENCANA TAHUN 2025		PERANGKAT DAERAH PENANGGUNG JAWAB
							TARGET 2024	PAGU INDIKATIF (Rp)	LOKASI	SUMBER DANA	PRIORITAS			TARGET	PAGU INDIKATIF (Rp)	
											NASIONAL	DAERAH				
1	2	3	4	5	6	7	8	9	10	11	12	13	14	15	16	17
	6.01.02.2.01.0006	Kerja Sama Pengawasan Internal														
			<i>Jumlah Kesepakatan Pengawasan Internal yang Terbentuk</i>				3 Kesepakatan	161.855.800,00	- Kota Pasuruan, Semua Kecamatan, Semua Kel/Desa	DANA TRANSFER UMUM-DANA ALOKASI UMUM	Memperkuat Stabilitas Polhukhankam Dan Transformasi Pelayanan Publik	PP7 - Peningkatan Ke tentraman, Ketertiban Umum dan peningkatan kualitas pelayanan publik bagi Masyarakat di Jawa Timur 7. Digitalisasi pelayanan publik mendukung aktivitas masyarakat	OPD		175.389.845,00	INSPEKTORAT
	6.01.02.2.01.0007	Monitoring dan Evaluasi Tindak Lanjut Hasil Pemeriksaan BPK RI dan Tindak Lanjut Hasil Pemeriksaan APIP														
			<i>Jumlah Dokumen Hasil Monitoring dan Evaluasi Tindak Lanjut Hasil Pemeriksaan BPK RI dan Tindak Lanjut Hasil Pemeriksaan APIP</i>				2 Dokumen	34.558.900,00	- Kota Pasuruan, Semua Kecamatan, Semua Kel/Desa	DANA TRANSFER UMUM-DANA ALOKASI UMUM	Memperkuat Stabilitas Polhukhankam Dan Transformasi Pelayanan Publik	PP7 - Peningkatan Ke tentraman, Ketertiban Umum dan peningkatan kualitas pelayanan publik bagi Masyarakat di Jawa Timur 7. Digitalisasi pelayanan publik mendukung aktivitas masyarakat	OPD		36.695.853,00	INSPEKTORAT
	6.01.02.2.02	Penyelenggaraan Pengawasan dengan Tujuan Tertentu	<i>Persentase Kegiatan Pengawasan dengan Tujuan Tertentu yang Terlaksana</i>	-			80 %	44.221.900,00			Memperkuat Stabilitas Polhukhankam Dan Transformasi Pelayanan Publik	PP7 - Peningkatan Ke tentraman, Ketertiban Umum dan peningkatan kualitas pelayanan publik bagi Masyarakat di Jawa Timur 7. Digitalisasi pelayanan publik mendukung aktivitas masyarakat	OPD	-	34.586.704,00	INSPEKTORAT
	6.01.02.2.02.0002	Pengawasan dengan Tujuan Tertentu														

NO	KODE	URUSAN / BIDANG URUSAN / PROGRAM / KEGIATAN / SUB KEGIATAN	INDIKATOR PROGRAM / KEGIATAN / SUB KEGIATAN	TARGET AKHIR PERIODE RENSTRA OPD	REALISASI CAPAIAN RENJA OPD TAHUN 2022	PRAKIRAAN CAPAIAN TARGET RENJA OPD TAHUN 2023	CAPAIAN KINERJA DAN KERANGKA PENDANAAN						KELOMPOK SASARAN	PRAKIRAAN MAJU RENCANA TAHUN 2025		PERANGKAT DAERAH PENANGGUNG JAWAB
							TARGET 2024	PAGU INDIKATIF (Rp)	LOKASI	SUMBER DANA	PRIORITAS			TARGET	PAGU INDIKATIF (Rp)	
											NASIONAL	DAERAH				
1	2	3	4	5	6	7	8	9	10	11	12	13	14	15	16	17
			<i>Jumlah Laporan Hasil Pengawasan Dengan Tujuan Tertentu</i>				5 Laporan	44.221.900,00	- Kota Pasuruan, Semua Kecamatan, Semua Kel/Desa	DANA TRANSFER UMUM-DANA ALOKASI UMUM	Memperkuat Stabilitas Polhukhankam Dan Transformasi Pelayanan Publik	PP7 - Peningkatan Kelembagaan, Ketertiban Umum dan peningkatan kualitas pelayanan publik bagi Masyarakat di Jawa Timur 7. Digitalisasi pelayanan publik mendukung aktivitas masyarakat	OPD		34.586.704,00	INSPEKTORAT
3.	6.01.03	PROGRAM PERUMUSAN KEBIJAKAN, PENDAMPINGAN DAN ASISTENSI	<i>Rata-rata capaian level maturitas SPIP OPD Wilayah I/II/III</i>	-			3 level	571.771.900,00						-	593.804.759,00	
	6.01.03.2.01	Perumusan Kebijakan Teknis di Bidang Pengawasan dan Fasilitasi Pengawasan	<i>Persentase Kebijakan Pengawasan yang Ditetapkan</i>	-			100 %	82.647.800,00			Memperkuat Stabilitas Polhukhankam Dan Transformasi Pelayanan Publik	PP7 - Peningkatan Kelembagaan, Ketertiban Umum dan peningkatan kualitas pelayanan publik bagi Masyarakat di Jawa Timur 7. Digitalisasi pelayanan publik mendukung aktivitas masyarakat	Inspektorat	-	91.632.523,00	INSPEKTORAT
	6.01.03.2.01.0001	Perumusan Kebijakan Teknis di Bidang Pengawasan														
			<i>Jumlah Rekomendasi Kebijakan Teknis di Bidang Pengawasan yang Disusun</i>				2 Rekomendasi	75.828.400,00	- Kota Pasuruan, Semua Kecamatan, Semua Kel/Desa	DANA TRANSFER UMUM-DANA ALOKASI UMUM	Memperkuat Stabilitas Polhukhankam Dan Transformasi Pelayanan Publik	PP7 - Peningkatan Kelembagaan, Ketertiban Umum dan peningkatan kualitas pelayanan publik bagi Masyarakat di Jawa Timur 7. Digitalisasi pelayanan publik mendukung aktivitas masyarakat	Inspektorat		84.471.896,00	INSPEKTORAT

NO	KODE	URUSAN / BIDANG URUSAN / PROGRAM / KEGIATAN / SUB KEGIATAN	INDIKATOR PROGRAM / KEGIATAN / SUB KEGIATAN	TARGET AKHIR PERIODE RENSTRA OPD	REALISASI CAPAIAN RENJA OPD TAHUN 2022	PRAKIRAAN CAPAIAN TARGET RENJA OPD TAHUN 2023	CAPAIAN KINERJA DAN KERANGKA PENDANAAN						KELOMPOK SASARAN	PRAKIRAAN MAJU RENCANA TAHUN 2025		PERANGKAT DAERAH PENANGGUNG JAWAB
							TARGET 2024	PAGU INDIKATIF (Rp)	LOKASI	SUMBER DANA	PRIORITAS			TARGET	PAGU INDIKATIF (Rp)	
											NASIONAL	DAERAH				
1	2	3	4	5	6	7	8	9	10	11	12	13	14	15	16	17
	6.01.03.2.01.0002	Perumusan Kebijakan Teknis di Bidang Fasilitasi Pengawasan														
			<i>Jumlah Rekomendasi Kebijakan Teknis di Bidang Fasilitasi Pengawasan yang Disusun</i>				1 Rekomendasi	6.819.400,00	- Kota Pasuruan, Semua Kecamatan, Semua Kel/Desa	DANA TRANSFER UMUM-DANA ALOKASI UMUM	Memperkuat Stabilitas Polhukhankam Dan Transformasi Pelayanan Publik	PP7 - Peningkatan Ke tentraman, Ketertiban Umum dan peningkatan kualitas pelayanan publik bagi Masyarakat di Jawa Timur 7. Digitalisasi pelayanan publik mendukung aktivitas masyarakat	Inspektorat		7.160.627,00	INSPEKTORAT
	6.01.03.2.02	Pendampingan dan Asistensi	<i>Persentase Kegiatan Pendampingan dan Asistensi yang Dilaksanakan</i>	-			80 %	489.124.100,00			Memperkuat Stabilitas Polhukhankam Dan Transformasi Pelayanan Publik	PP7 - Peningkatan Ke tentraman, Ketertiban Umum dan peningkatan kualitas pelayanan publik bagi Masyarakat di Jawa Timur 7. Digitalisasi pelayanan publik mendukung aktivitas masyarakat	OPD, TNI/Polri	-	502.172.236,00	INSPEKTORAT
	6.01.03.2.02.0001	Pendampingan dan Asistensi Urusan Pemerintahan Daerah														
			<i>Jumlah Perangkat Daerah yang Dilakukan Pendampingan dan Asistensi Urusan Pemerintahan Daerah</i>				33 perangkat daerah	244.369.600,00	- Kota Pasuruan, Semua Kecamatan, Semua Kel/Desa	DANA TRANSFER UMUM-DANA ALOKASI UMUM	Memperkuat Stabilitas Polhukhankam Dan Transformasi Pelayanan Publik	PP7 - Peningkatan Ke tentraman, Ketertiban Umum dan peningkatan kualitas pelayanan publik bagi Masyarakat di Jawa Timur 7. Digitalisasi pelayanan publik mendukung aktivitas masyarakat	OPD, TNI/Polri		283.219.682,00	INSPEKTORAT
	6.01.03.2.02.0002	Pendampingan, Asistensi, Verifikasi, dan Penilaian Reformasi Birokrasi														

NO	KODE	URUSAN / BIDANG URUSAN / PROGRAM / KEGIATAN / SUB KEGIATAN	INDIKATOR PROGRAM / KEGIATAN / SUB KEGIATAN	TARGET AKHIR PERIODE RENSTRA OPD	REALISASI CAPAIAN RENJA OPD TAHUN 2022	PRAKIRAAN CAPAIAN TARGET RENJA OPD TAHUN 2023	CAPAIAN KINERJA DAN KERANGKA PENDANAAN					KELOMPOK SASARAN	PRAKIRAAN MAJU RENCANA TAHUN 2025		PERANGKAT DAERAH PENANGGUNG JAWAB	
							TARGET 2024	PAGU INDIKATIF (Rp)	LOKASI	SUMBER DANA	PRIORITAS		TARGET	PAGU INDIKATIF (Rp)		
											NASIONAL					DAERAH
1	2	3	4	5	6	7	8	9	10	11	12	13	14	15	16	17
			<i>Jumlah Perangkat Daerah yang Dilakukan Pendampingan, Asistensi, Verifikasi, dan Penilaian Reformasi Birokrasi</i>				33 perangkat daerah	50.780.200,00	- Kota Pasuruan, Semua Kecamatan, Semua Kel/Desa	DANA TRANSFER UMUM-DANA ALOKASI UMUM	Memperkuat Stabilitas Polhukhankam Dan Transformasi Pelayanan Publik	PP7 - Peningkatan Ke tentraman, Ketertiban Umum dan peningkatan kualitas pelayanan publik bagi Masyarakat di Jawa Timur 7. Digitalisasi pelayanan publik mendukung aktivitas masyarakat	OPD, TNI/Polri		47.595.587,00	INSPEKTORAT
	6.01.03.2.02.0003	Koordinasi, Monitoring dan Evaluasi serta Verifikasi Pencegahan dan Pemberantasan Korupsi														
			<i>Jumlah Kegiatan Koordinasi, Monitoring dan Evaluasi serta Verifikasi Pencegahan dan Pemberantasan Korupsi</i>				4 Kegiatan	193.974.300,00	- Kota Pasuruan, Semua Kecamatan, Semua Kel/Desa	DANA TRANSFER UMUM-DANA ALOKASI UMUM	Memperkuat Stabilitas Polhukhankam Dan Transformasi Pelayanan Publik	PP7 - Peningkatan Ke tentraman, Ketertiban Umum dan peningkatan kualitas pelayanan publik bagi Masyarakat di Jawa Timur 7. Digitalisasi pelayanan publik mendukung aktivitas masyarakat	OPD, TNI/Polri		171.356.967,00	INSPEKTORAT
		KECAMATAN GADINGREJO						11.685.373.875,00							0,00	
	7	UNSUR KEWILAYAHAN						11.685.373.875,00							0,00	
	7.01	KECAMATAN						11.685.373.875,00							0,00	
1.	7.01.01	PROGRAM PENUNJANG URUSAN PEMERINTAHAN DAERAH KABUPATEN/KOTA	<i>Persentase kebutuhan penunjang pemerintahan yang terfasilitasi</i>	-			100 %	11.075.916.675,00						-	0,00	

NO	KODE	URUSAN / BIDANG URUSAN / PROGRAM / KEGIATAN / SUB KEGIATAN	INDIKATOR PROGRAM / KEGIATAN / SUB KEGIATAN	TARGET AKHIR PERIODE RENSTRA OPD	REALISASI CAPAIAN RENJA OPD TAHUN 2022	PRAKIRAAN CAPAIAN TARGET RENJA OPD TAHUN 2023	CAPAIAN KINERJA DAN KERANGKA PENDANAAN					KELOMPOK SASARAN	PRAKIRAAN MAJU RENCANA TAHUN 2025		PERANGKAT DAERAH PENANGGUNG JAWAB	
							TARGET 2024	PAGU INDIKATIF (Rp)	LOKASI	SUMBER DANA	PRIORITAS		TARGET	PAGU INDIKATIF (Rp)		
											NASIONAL					DAERAH
1	2	3	4	5	6	7	8	9	10	11	12	13	14	15	16	17
	7.01.01.2.01	Perencanaan, Penganggaran, dan Evaluasi Kinerja Perangkat Daerah	<i>Persentase rata-rata ketercapaian pelaksanaan program dukungan sasaran PD</i>	-			100 %	32.400.000,00			Memperkuat Stabilitas Polhukhank am Dan Transformasi Pelayanan Publik	PP7 - Peningkatan Ke tentraman, Ketertiban Umum dan peningkatan kualitas pelayanan publik bagi Masyarakat di Jawa Timur 7. Digitalisasi pelayanan publik mendukung aktivitas masyarakat	Kecamatan Gadingrejo	-	0,00	KECAMATAN GADINGREJO
	7.01.01.2.01.0001	Penyusunan Dokumen Perencanaan Perangkat Daerah														
			<i>Jumlah Dokumen Perencanaan Perangkat Daerah</i>				4 Dokumen	4.350.000,00	- Kota Pasuruan, Gadingrejo, Semua Kel/Desa	DANA TRANSFER UMUM-DANA ALOKASI UMUM	Memperkuat Stabilitas Polhukhank am Dan Transformasi Pelayanan Publik	PP7 - Peningkatan Ke tentraman, Ketertiban Umum dan peningkatan kualitas pelayanan publik bagi Masyarakat di Jawa Timur 7. Digitalisasi pelayanan publik mendukung aktivitas masyarakat	Kecamatan Gadingrejo		0,00	KECAMATAN GADINGREJO
	7.01.01.2.01.0006	Koordinasi dan Penyusunan Laporan Capaian Kinerja dan Ikhtisar Realisasi Kinerja SKPD														
			<i>Jumlah Laporan Capaian Kinerja dan Ikhtisar Realisasi Kinerja SKPD dan Laporan Hasil Koordinasi Penyusunan Laporan Capaian Kinerja dan Ikhtisar Realisasi Kinerja SKPD</i>				1 Laporan	1.350.000,00	- Kota Pasuruan, Gadingrejo, Semua Kel/Desa	DANA TRANSFER UMUM-DANA ALOKASI UMUM	Memperkuat Stabilitas Polhukhank am Dan Transformasi Pelayanan Publik	PP7 - Peningkatan Ke tentraman, Ketertiban Umum dan peningkatan kualitas pelayanan publik bagi Masyarakat di Jawa Timur 7. Digitalisasi pelayanan publik mendukung aktivitas masyarakat	Kecamatan Gadingrejo		0,00	KECAMATAN GADINGREJO
	7.01.01.2.01.0007	Evaluasi Kinerja Perangkat Daerah														

NO	KODE	URUSAN / BIDANG URUSAN / PROGRAM / KEGIATAN / SUB KEGIATAN	INDIKATOR PROGRAM / KEGIATAN / SUB KEGIATAN	TARGET AKHIR PERIODE RENSTRA OPD	REALISASI CAPAIAN RENJA OPD TAHUN 2022	PRAKIRAAN CAPAIAN TARGET RENJA OPD TAHUN 2023	CAPAIAN KINERJA DAN KERANGKA PENDANAAN						KELOMPOK SASARAN	PRAKIRAAN MAJU RENCANA TAHUN 2025		PERANGKAT DAERAH PENANGGUNG JAWAB
							TARGET 2024	PAGU INDIKATIF (Rp)	LOKASI	SUMBER DANA	PRIORITAS			TARGET	PAGU INDIKATIF (Rp)	
											NASIONAL	DAERAH				
1	2	3	4	5	6	7	8	9	10	11	12	13	14	15	16	17
			<i>Jumlah Laporan Evaluasi Kinerja Perangkat Daerah</i>				2 Laporan	26.700.000,00	- Kota Pasuruan, Gadingrejo, Semua Kel/Desa	DANA TRANSFER UMUM-DANA ALOKASI UMUM	Memperkuat Stabilitas Polhukhankam Dan Transformasi Pelayanan Publik	-	Kecamatan Gadingrejo		0,00	KECAMATAN GADINGREJO
	7.01.01.2.02	Administrasi Keuangan Perangkat Daerah	<i>Persentase rata-rata ketercapaian pelaksanaan program dukungan sasaran PD</i>	-			100 %	10.098.808.120,00			Memperkuat Stabilitas Polhukhankam Dan Transformasi Pelayanan Publik	PP7 - Peningkatan Ketentraman, Ketertiban Umum dan peningkatan kualitas pelayanan publik bagi Masyarakat di Jawa Timur 7. Digitalisasi pelayanan publik mendukung aktivitas masyarakat	Kecamatan Gadingrejo	-	0,00	KECAMATAN GADINGREJO
	7.01.01.2.02.0001	Penyediaan Gaji dan Tunjangan ASN														
			<i>Jumlah Orang yang Menerima Gaji dan Tunjangan ASN</i>				87 Orang/bulan	9.918.596.120,00	- Kota Pasuruan, Gadingrejo, Semua Kel/Desa	DANA TRANSFER UMUM-DANA ALOKASI UMUM	Memperkuat Stabilitas Polhukhankam Dan Transformasi Pelayanan Publik	PP7 - Peningkatan Ketentraman, Ketertiban Umum dan peningkatan kualitas pelayanan publik bagi Masyarakat di Jawa Timur 7. Digitalisasi pelayanan publik mendukung aktivitas masyarakat	Kecamatan Gadingrejo		0,00	KECAMATAN GADINGREJO
	7.01.01.2.02.0004	Koordinasi dan Pelaksanaan Akuntansi SKPD														

NO	KODE	URUSAN / BIDANG URUSAN / PROGRAM / KEGIATAN / SUB KEGIATAN	INDIKATOR PROGRAM / KEGIATAN / SUB KEGIATAN	TARGET AKHIR PERIODE RENSTRA OPD	REALISASI CAPAIAN RENJA OPD TAHUN 2022	PRAKIRAAN CAPAIAN TARGET RENJA OPD TAHUN 2023	CAPAIAN KINERJA DAN KERANGKA PENDANAAN					KELOMPOK SASARAN	PRAKIRAAN MAJU RENCANA TAHUN 2025		PERANGKAT DAERAH PENANGGUNG JAWAB	
							TARGET 2024	PAGU INDIKATIF (Rp)	LOKASI	SUMBER DANA	PRIORITAS		TARGET	PAGU INDIKATIF (Rp)		
											NASIONAL					DAERAH
1	2	3	4	5	6	7	8	9	10	11	12	13	14	15	16	17
			<i>Jumlah Dokumen Koordinasi dan Pelaksanaan Akuntansi SKPD</i>				4 Dokumen	1.200.000,00	- Kota Pasuruan, Gadingrejo, Semua Kel/Desa	DANA TRANSFER UMUM-DANA ALOKASI UMUM	Memperkuat Stabilitas Polhukhankam Dan Transformasi Pelayanan Publik	PP7 - Peningkatan Kelembagaan, Ketertiban Umum dan peningkatan kualitas pelayanan publik bagi Masyarakat di Jawa Timur 7. Digitalisasi pelayanan publik mendukung aktivitas masyarakat	Kecamatan Gadingrejo		0,00	KECAMATAN GADINGREJO
	7.01.01.2.02.0005	Koordinasi dan Penyusunan Laporan Keuangan Akhir Tahun SKPD														
			<i>Jumlah Laporan Keuangan Akhir Tahun SKPD dan Laporan Hasil Koordinasi Penyusunan Laporan Keuangan Akhir Tahun SKPD</i>				1 Laporan	1.200.000,00	- Kota Pasuruan, Gadingrejo, Semua Kel/Desa	DANA TRANSFER UMUM-DANA ALOKASI UMUM	Memperkuat Stabilitas Polhukhankam Dan Transformasi Pelayanan Publik	PP7 - Peningkatan Kelembagaan, Ketertiban Umum dan peningkatan kualitas pelayanan publik bagi Masyarakat di Jawa Timur 7. Digitalisasi pelayanan publik mendukung aktivitas masyarakat	Kecamatan Gadingrejo		0,00	KECAMATAN GADINGREJO
	7.01.01.2.02.0007	Koordinasi dan Penyusunan Laporan Keuangan Bulanan/ Triwulanan/ Semesteran SKPD														
			<i>Jumlah Laporan Keuangan Bulanan/ Triwulanan/ Semesteran SKPD dan Laporan Koordinasi Penyusunan Laporan Keuangan Bulanan/Triwulanan/Semesteran SKPD</i>				12 Laporan	177.812.000,00	- Kota Pasuruan, Gadingrejo, Semua Kel/Desa	DANA TRANSFER UMUM-DANA ALOKASI UMUM	Memperkuat Stabilitas Polhukhankam Dan Transformasi Pelayanan Publik	PP7 - Peningkatan Kelembagaan, Ketertiban Umum dan peningkatan kualitas pelayanan publik bagi Masyarakat di Jawa Timur 7. Digitalisasi pelayanan publik mendukung aktivitas masyarakat	Kecamatan Gadingrejo		0,00	KECAMATAN GADINGREJO

NO	KODE	URUSAN / BIDANG URUSAN / PROGRAM / KEGIATAN / SUB KEGIATAN	INDIKATOR PROGRAM / KEGIATAN / SUB KEGIATAN	TARGET AKHIR PERIODE RENSTRA OPD	REALISASI CAPAIAN RENJA OPD TAHUN 2022	PRAKIRAAN CAPAIAN TARGET RENJA OPD TAHUN 2023	CAPAIAN KINERJA DAN KERANGKA PENDANAAN					KELOMPOK SASARAN	PRAKIRAAN MAJU RENCANA TAHUN 2025		PERANGKAT DAERAH PENANGGUNG JAWAB	
							TARGET 2024	PAGU INDIKATIF (Rp)	LOKASI	SUMBER DANA	PRIORITAS		TARGET	PAGU INDIKATIF (Rp)		
											NASIONAL					DAERAH
1	2	3	4	5	6	7	8	9	10	11	12	13	14	15	16	17
	7.01.01.2.03	Administrasi Barang Milik Daerah pada Perangkat Daerah	<i>Persentase rata-rata ketercapaian pelaksanaan program dukungan sasaran PD</i>	-			100 %	22.024.200,00			Memperkuat Stabilitas Polhukhank am Dan Transformasi Pelayanan Publik	PP7 - Peningkatan Ke tentraman, Ketertiban Umum dan peningkatan kualitas pelayanan publik bagi Masyarakat di Jawa Timur 7. Digitalisasi pelayanan publik mendukung aktivitas masyarakat	Kecamatan Gadingrejo	-	0,00	KECAMATAN GADINGREJO
	7.01.01.2.03.0005	Rekonsiliasi dan Penyusunan Laporan Barang Milik Daerah pada SKPD														
			<i>Jumlah Laporan Rekonsiliasi dan Penyusunan Laporan Barang Milik Daerah pada SKPD</i>				4 Laporan	22.024.200,00	- Kota Pasuruan, Gadingrejo, Semua Kel/Desa	DANA TRANSFER UMUM-DANA ALOKASI UMUM	Memperkuat Stabilitas Polhukhank am Dan Transformasi Pelayanan Publik	PP7 - Peningkatan Ke tentraman, Ketertiban Umum dan peningkatan kualitas pelayanan publik bagi Masyarakat di Jawa Timur 7. Digitalisasi pelayanan publik mendukung aktivitas masyarakat	Kecamatan Gadingrejo		0,00	KECAMATAN GADINGREJO
	7.01.01.2.05	Administrasi Kepegawaian Perangkat Daerah	<i>Persentase rata-rata ketercapaian pelaksanaan program dukungan sasaran PD</i>	-			100 %	4.085.000,00			Memperkuat Stabilitas Polhukhank am Dan Transformasi Pelayanan Publik	PP7 - Peningkatan Ke tentraman, Ketertiban Umum dan peningkatan kualitas pelayanan publik bagi Masyarakat di Jawa Timur 7. Digitalisasi pelayanan publik mendukung aktivitas masyarakat	Kecamatan Gadingrejo	-	0,00	KECAMATAN GADINGREJO
	7.01.01.2.05.0003	Pendataan dan Pengolahan Administrasi Kepegawaian														

NO	KODE	URUSAN / BIDANG URUSAN / PROGRAM / KEGIATAN / SUB KEGIATAN	INDIKATOR PROGRAM / KEGIATAN / SUB KEGIATAN	TARGET AKHIR PERIODE RENSTRA OPD	REALISASI CAPAIAN RENJA OPD TAHUN 2022	PRAKIRAAN CAPAIAN TARGET RENJA OPD TAHUN 2023	CAPAIAN KINERJA DAN KERANGKA PENDANAAN					KELOMPOK SASARAN	PRAKIRAAN MAJU RENCANA TAHUN 2025		PERANGKAT DAERAH PENANGGUNG JAWAB	
							TARGET 2024	PAGU INDIKATIF (Rp)	LOKASI	SUMBER DANA	PRIORITAS		TARGET	PAGU INDIKATIF (Rp)		
											NASIONAL					DAERAH
1	2	3	4	5	6	7	8	9	10	11	12	13	14	15	16	17
			<i>Jumlah Dokumen Pendataan dan Pengolahan Administrasi Kepegawaian</i>				1 Dokumen	4.085.000,00	- Kota Pasuruan, Gadingrejo, Semua Kel/Desa	DANA TRANSFER UMUM-DANA ALOKASI UMUM	Memperkuat Stabilitas Polhukhankam Dan Transformasi Pelayanan Publik	PP7 - Peningkatan Ketentraman, Ketertiban Umum dan peningkatan kualitas pelayanan publik bagi Masyarakat di Jawa Timur 7. Digitalisasi pelayanan publik mendukung aktivitas masyarakat	Kecamatan Gadingrejo		0,00	KECAMATAN GADINGREJO
	7.01.01.2.06	Administrasi Umum Perangkat Daerah	<i>Persentase rata-rata ketercapaian pelaksanaan program dukungan sasaran PD</i>	-			100 %	89.905.900,00			Memperkuat Stabilitas Polhukhankam Dan Transformasi Pelayanan Publik	PP7 - Peningkatan Ketentraman, Ketertiban Umum dan peningkatan kualitas pelayanan publik bagi Masyarakat di Jawa Timur 7. Digitalisasi pelayanan publik mendukung aktivitas masyarakat	Kecamatan Gadingrejo	-	0,00	KECAMATAN GADINGREJO
	7.01.01.2.06.0001	Penyediaan Komponen Instalasi Listrik/Penerangan Bangunan Kantor														
			<i>Jumlah Paket Komponen Instalasi Listrik/Penerangan Bangunan Kantor yang Disediakan</i>				6 Paket	12.038.500,00	- Kota Pasuruan, Gadingrejo, Semua Kel/Desa	DANA TRANSFER UMUM-DANA ALOKASI UMUM	Memperkuat Stabilitas Polhukhankam Dan Transformasi Pelayanan Publik	PP7 - Peningkatan Ketentraman, Ketertiban Umum dan peningkatan kualitas pelayanan publik bagi Masyarakat di Jawa Timur 7. Digitalisasi pelayanan publik mendukung aktivitas masyarakat	Kecamatan Gadingrejo		0,00	KECAMATAN GADINGREJO
	7.01.01.2.06.0005	Penyediaan Barang Cetak dan Penggandaan														

NO	KODE	URUSAN / BIDANG URUSAN / PROGRAM / KEGIATAN / SUB KEGIATAN	INDIKATOR PROGRAM / KEGIATAN / SUB KEGIATAN	TARGET AKHIR PERIODE RENSTRA OPD	REALISASI CAPAIAN RENJA OPD TAHUN 2022	PRAKIRAAN CAPAIAN TARGET RENJA OPD TAHUN 2023	CAPAIAN KINERJA DAN KERANGKA PENDANAAN					KELOMPOK SASARAN	PRAKIRAAN MAJU RENCANA TAHUN 2025		PERANGKAT DAERAH PENANGGUNG JAWAB	
							TARGET 2024	PAGU INDIKATIF (Rp)	LOKASI	SUMBER DANA	PRIORITAS		TARGET	PAGU INDIKATIF (Rp)		
											NASIONAL					DAERAH
1	2	3	4	5	6	7	8	9	10	11	12	13	14	15	16	17
			<i>Jumlah Paket Barang Cetak dan Penggandaan yang Disediakan</i>				7 Paket	7.485.000,00	- Kota Pasuruan, Gadingrejo, Semua Kel/Desa	DANA TRANSFER UMUM-DANA ALOKASI UMUM	Memperkuat Stabilitas Polhukhankam Dan Transformasi Pelayanan Publik	PP7 - Peningkatan Ke tentraman, Ketertiban Umum dan peningkatan kualitas pelayanan publik bagi Masyarakat di Jawa Timur 7. Digitalisasi pelayanan publik mendukung aktivitas masyarakat	Kecamatan Gadingrejo		0,00	KECAMATAN GADINGREJO
	7.01.01.2.06.0006	Penyediaan Bahan Bacaan dan Peraturan Perundang-undangan														
			<i>Jumlah Dokumen Bahan Bacaan dan Peraturan Perundang-Undangan yang Disediakan</i>				1 Dokumen	1.760.400,00	- Kota Pasuruan, Gadingrejo, Semua Kel/Desa	DANA TRANSFER UMUM-DANA ALOKASI UMUM	Memperkuat Stabilitas Polhukhankam Dan Transformasi Pelayanan Publik	PP7 - Peningkatan Ke tentraman, Ketertiban Umum dan peningkatan kualitas pelayanan publik bagi Masyarakat di Jawa Timur 7. Digitalisasi pelayanan publik mendukung aktivitas masyarakat	Kecamatan Gadingrejo		0,00	KECAMATAN GADINGREJO
	7.01.01.2.06.0008	Fasilitasi Kunjungan Tamu														
			<i>Jumlah Laporan Fasilitasi Kunjungan Tamu</i>				0 Laporan	0,00	- Kota Pasuruan, Gadingrejo, Semua Kel/Desa	DANA TRANSFER UMUM-DANA ALOKASI UMUM	Memperkuat Stabilitas Polhukhankam Dan Transformasi Pelayanan Publik	PP7 - Peningkatan Ke tentraman, Ketertiban Umum dan peningkatan kualitas pelayanan publik bagi Masyarakat di Jawa Timur 7. Digitalisasi pelayanan publik mendukung aktivitas masyarakat	Kecamatan Gadingrejo		0,00	KECAMATAN GADINGREJO
	7.01.01.2.06.0009	Penyelenggaraan Rapat Koordinasi dan Konsultasi SKPD														

NO	KODE	URUSAN / BIDANG URUSAN / PROGRAM / KEGIATAN / SUB KEGIATAN	INDIKATOR PROGRAM / KEGIATAN / SUB KEGIATAN	TARGET AKHIR PERIODE RENSTRA OPD	REALISASI CAPAIAN RENJA OPD TAHUN 2022	PRAKIRAAN CAPAIAN TARGET RENJA OPD TAHUN 2023	CAPAIAN KINERJA DAN KERANGKA PENDANAAN					KELOMPOK SASARAN	PRAKIRAAN MAJU RENCANA TAHUN 2025		PERANGKAT DAERAH PENANGGUNG JAWAB	
							TARGET 2024	PAGU INDIKATIF (Rp)	LOKASI	SUMBER DANA	PRIORITAS		TARGET	PAGU INDIKATIF (Rp)		
											NASIONAL					DAERAH
1	2	3	4	5	6	7	8	9	10	11	12	13	14	15	16	17
			<i>Jumlah Laporan Penyelenggaraan Rapat Koordinasi dan Konsultasi SKPD</i>				1 Laporan	68.622.000,00	- Kota Pasuruan, Gadingrejo, Semua Kel/Desa	DANA TRANSFER UMUM-DANA ALOKASI UMUM	Memperkuat Stabilitas Polhukhankam Dan Transformasi Pelayanan Publik	PP7 - Peningkatan Ketentraman, Ketertiban Umum dan peningkatan kualitas pelayanan publik bagi Masyarakat di Jawa Timur 7. Digitalisasi pelayanan publik mendukung aktivitas masyarakat	Kecamatan Gadingrejo		0,00	KECAMATAN GADINGREJO
	7.01.01.2.07	Pengadaan Barang Milik Daerah Penunjang Urusan Pemerintah Daerah	<i>Persentase rata-rata ketercapaian pelaksanaan program dukungan sasaran PD</i>	-			100 %	7.765.855,00			Memperkuat Stabilitas Polhukhankam Dan Transformasi Pelayanan Publik	PP7 - Peningkatan Ketentraman, Ketertiban Umum dan peningkatan kualitas pelayanan publik bagi Masyarakat di Jawa Timur 7. Digitalisasi pelayanan publik mendukung aktivitas masyarakat	Kecamatan Gadingrejo	-	0,00	KECAMATAN GADINGREJO
	7.01.01.2.07.0006	Pengadaan Peralatan dan Mesin Lainnya														
			<i>Jumlah Unit Peralatan dan Mesin Lainnya yang Disediakan</i>				2 Unit	7.765.855,00	- Kota Pasuruan, Gadingrejo, Semua Kel/Desa	DANA TRANSFER UMUM-DANA ALOKASI UMUM	Memperkuat Stabilitas Polhukhankam Dan Transformasi Pelayanan Publik	PP7 - Peningkatan Ketentraman, Ketertiban Umum dan peningkatan kualitas pelayanan publik bagi Masyarakat di Jawa Timur 7. Digitalisasi pelayanan publik mendukung aktivitas masyarakat	Kecamatan Gadingrejo		0,00	KECAMATAN GADINGREJO

NO	KODE	URUSAN / BIDANG URUSAN / PROGRAM / KEGIATAN / SUB KEGIATAN	INDIKATOR PROGRAM / KEGIATAN / SUB KEGIATAN	TARGET AKHIR PERIODE RENSTRA OPD	REALISASI CAPAIAN RENJA OPD TAHUN 2022	PRAKIRAAN CAPAIAN TARGET RENJA OPD TAHUN 2023	CAPAIAN KINERJA DAN KERANGKA PENDANAAN					KELOMPOK SASARAN	PRAKIRAAN MAJU RENCANA TAHUN 2025		PERANGKAT DAERAH PENANGGUNG JAWAB	
							TARGET 2024	PAGU INDIKATIF (Rp)	LOKASI	SUMBER DANA	PRIORITAS		TARGET	PAGU INDIKATIF (Rp)		
											NASIONAL					DAERAH
1	2	3	4	5	6	7	8	9	10	11	12	13	14	15	16	17
	7.01.01.2.08	Penyediaan Jasa Penunjang Urusan Pemerintahan Daerah	<i>Persentase rata-rata ketercapaian pelaksanaan program dukungan sasaran PD</i>	-			100 %	641.391.100,00			Memperkuat Stabilitas Polhukhankam Dan Transformasi Pelayanan Publik	PP7 - Peningkatan Ke tentraman, Ketertiban Umum dan peningkatan kualitas pelayanan publik bagi Masyarakat di Jawa Timur 7. Digitalisasi pelayanan publik mendukung aktivitas masyarakat	Kecamatan Gadingrejo	-	0,00	KECAMATAN GADINGREJO
	7.01.01.2.08.0001	Penyediaan Jasa Surat Menyurat														
			<i>Jumlah Laporan Penyediaan Jasa Surat Menyurat</i>				1 Laporan	2.000.000,00	- Kota Pasuruan, Gadingrejo, Semua Kel/Desa	DANA TRANSFER UMUM-DANA ALOKASI UMUM	Memperkuat Stabilitas Polhukhankam Dan Transformasi Pelayanan Publik	PP7 - Peningkatan Ke tentraman, Ketertiban Umum dan peningkatan kualitas pelayanan publik bagi Masyarakat di Jawa Timur 7. Digitalisasi pelayanan publik mendukung aktivitas masyarakat	Kecamatan Gadingrejo		0,00	KECAMATAN GADINGREJO
	7.01.01.2.08.0002	Penyediaan Jasa Komunikasi, Sumber Daya Air dan Listrik														
			<i>Jumlah Laporan Penyediaan Jasa Komunikasi, Sumber Daya Air dan Listrik yang Disediakan</i>				3 Laporan	71.373.950,00	- Kota Pasuruan, Gadingrejo, Semua Kel/Desa	DANA TRANSFER UMUM-DANA ALOKASI UMUM	Memperkuat Stabilitas Polhukhankam Dan Transformasi Pelayanan Publik	PP7 - Peningkatan Ke tentraman, Ketertiban Umum dan peningkatan kualitas pelayanan publik bagi Masyarakat di Jawa Timur 7. Digitalisasi pelayanan publik mendukung aktivitas masyarakat	Kecamatan Gadingrejo		0,00	KECAMATAN GADINGREJO
	7.01.01.2.08.0004	Penyediaan Jasa Pelayanan Umum Kantor														

NO	KODE	URUSAN / BIDANG URUSAN / PROGRAM / KEGIATAN / SUB KEGIATAN	INDIKATOR PROGRAM / KEGIATAN / SUB KEGIATAN	TARGET AKHIR PERIODE RENSTRA OPD	REALISASI CAPAIAN RENJA OPD TAHUN 2022	PRAKIRAAN CAPAIAN TARGET RENJA OPD TAHUN 2023	CAPAIAN KINERJA DAN KERANGKA PENDANAAN					KELOMPOK SASARAN	PRAKIRAAN MAJU RENCANA TAHUN 2025		PERANGKAT DAERAH PENANGGUNG JAWAB	
							TARGET 2024	PAGU INDIKATIF (Rp)	LOKASI	SUMBER DANA	PRIORITAS		TARGET	PAGU INDIKATIF (Rp)		
											NASIONAL					DAERAH
1	2	3	4	5	6	7	8	9	10	11	12	13	14	15	16	17
			<i>Jumlah Laporan Penyediaan Jasa Pelayanan Umum Kantor yang Disediakan</i>				4 Laporan	568.017.150,00	- Kota Pasuruan, Gadingrejo, Semua Kel/Desa	DANA TRANSFER UMUM-DANA ALOKASI UMUM	Memperkuat Stabilitas Polhukhankam Dan Transformasi Pelayanan Publik	PP7 - Peningkatan Kelembagaan, Ketertiban Umum dan peningkatan kualitas pelayanan publik bagi Masyarakat di Jawa Timur 7. Digitalisasi pelayanan publik mendukung aktivitas masyarakat	Kecamatan Gadingrejo		0,00	KECAMATAN GADINGREJO
	7.01.01.2.09	Pemeliharaan Barang Milik Daerah Penunjang Urusan Pemerintahan Daerah	<i>Persentase rata-rata ketercapaian pelaksanaan program dukungan sasaran PD</i>	-			100 %	179.536.500,00			Memperkuat Stabilitas Polhukhankam Dan Transformasi Pelayanan Publik	PP7 - Peningkatan Kelembagaan, Ketertiban Umum dan peningkatan kualitas pelayanan publik bagi Masyarakat di Jawa Timur 7. Digitalisasi pelayanan publik mendukung aktivitas masyarakat	Kecamatan Gadingrejo	-	0,00	KECAMATAN GADINGREJO
	7.01.01.2.09.0001	Penyediaan Jasa Pemeliharaan, Biaya Pemeliharaan, dan Pajak Kendaraan Perorangan Dinas atau Kendaraan Dinas Jabatan														
			<i>Jumlah Kendaraan Perorangan Dinas atau Kendaraan Dinas Jabatan yang Dipelihara dan dibayarkan Pajaknya</i>				8 Unit	62.906.500,00	- Kota Pasuruan, Gadingrejo, Semua Kel/Desa	DANA TRANSFER UMUM-DANA ALOKASI UMUM	Memperkuat Stabilitas Polhukhankam Dan Transformasi Pelayanan Publik	PP7 - Peningkatan Kelembagaan, Ketertiban Umum dan peningkatan kualitas pelayanan publik bagi Masyarakat di Jawa Timur 7. Digitalisasi pelayanan publik mendukung aktivitas masyarakat	Kecamatan Gadingrejo		0,00	KECAMATAN GADINGREJO
	7.01.01.2.09.0005	Pemeliharaan Mebel														

NO	KODE	URUSAN / BIDANG URUSAN / PROGRAM / KEGIATAN / SUB KEGIATAN	INDIKATOR PROGRAM / KEGIATAN / SUB KEGIATAN	TARGET AKHIR PERIODE RENSTRA OPD	REALISASI CAPAIAN RENJA OPD TAHUN 2022	PRAKIRAAN CAPAIAN TARGET RENJA OPD TAHUN 2023	CAPAIAN KINERJA DAN KERANGKA PENDANAAN					KELOMPOK SASARAN	PRAKIRAAN MAJU RENCANA TAHUN 2025		PERANGKAT DAERAH PENANGGUNG JAWAB	
							TARGET 2024	PAGU INDIKATIF (Rp)	LOKASI	SUMBER DANA	PRIORITAS		TARGET	PAGU INDIKATIF (Rp)		
											NASIONAL					DAERAH
1	2	3	4	5	6	7	8	9	10	11	12	13	14	15	16	17
			<i>Jumlah Mebel yang Dipelihara</i>				33 Unit	6.240.000,00	- Kota Pasuruan, Gadingrejo, Semua Kel/Desa	DANA TRANSFER UMUM-DANA ALOKASI UMUM	Memperkuat Stabilitas Polhukhankam Dan Transformasi Pelayanan Publik	PP7 - Peningkatan Ke tentraman, Ketertiban Umum dan peningkatan kualitas pelayanan publik bagi Masyarakat di Jawa Timur 7. Digitalisasi pelayanan publik mendukung aktivitas masyarakat	Kecamatan Gadingrejo		0,00	KECAMATAN GADINGREJO
	7.01.01.2.09.0006	Pemeliharaan Peralatan dan Mesin Lainnya														
			<i>Jumlah Peralatan dan Mesin Lainnya yang Dipelihara</i>				41 Unit	27.150.000,00	- Kota Pasuruan, Gadingrejo, Semua Kel/Desa	DANA TRANSFER UMUM-DANA ALOKASI UMUM	Memperkuat Stabilitas Polhukhankam Dan Transformasi Pelayanan Publik	PP7 - Peningkatan Ke tentraman, Ketertiban Umum dan peningkatan kualitas pelayanan publik bagi Masyarakat di Jawa Timur 7. Digitalisasi pelayanan publik mendukung aktivitas masyarakat	Kecamatan Gadingrejo		0,00	KECAMATAN GADINGREJO
	7.01.01.2.09.0010	Pemeliharaan/Rehabilitasi Sarana dan Prasarana Gedung Kantor atau Bangunan Lainnya														
			<i>Jumlah Sarana dan Prasarana Gedung Kantor atau Bangunan Lainnya yang Dipelihara/Direhabilitasi</i>				3 Unit	83.240.000,00	- Kota Pasuruan, Gadingrejo, Semua Kel/Desa	DANA TRANSFER UMUM-DANA ALOKASI UMUM	Memperkuat Stabilitas Polhukhankam Dan Transformasi Pelayanan Publik	PP7 - Peningkatan Ke tentraman, Ketertiban Umum dan peningkatan kualitas pelayanan publik bagi Masyarakat di Jawa Timur 7. Digitalisasi pelayanan publik mendukung aktivitas masyarakat	Kecamatan Gadingrejo		0,00	KECAMATAN GADINGREJO

NO	KODE	URUSAN / BIDANG URUSAN / PROGRAM / KEGIATAN / SUB KEGIATAN	INDIKATOR PROGRAM / KEGIATAN / SUB KEGIATAN	TARGET AKHIR PERIODE RENSTRA OPD	REALISASI CAPAIAN RENJA OPD TAHUN 2022	PRAKIRAAN CAPAIAN TARGET RENJA OPD TAHUN 2023	CAPAIAN KINERJA DAN KERANGKA PENDANAAN					KELOMPOK SASARAN	PRAKIRAAN MAJU RENCANA TAHUN 2025		PERANGKAT DAERAH PENANGGUNG JAWAB	
							TARGET 2024	PAGU INDIKATIF (Rp)	LOKASI	SUMBER DANA	PRIORITAS		TARGET	PAGU INDIKATIF (Rp)		
											NASIONAL					DAERAH
1	2	3	4	5	6	7	8	9	10	11	12	13	14	15	16	17
2.	7.01.02	PROGRAM PENYELENGGARAAN PEMERINTAHAN DAN PELAYANAN PUBLIK	<i>Prosentase usulan musrenbangcam yang di akomodir dalam musrenbangkot</i>	-			73 %	41.491.700,00						-	0,00	
	7.01.02.2.01	Koordinasi Penyelenggaraan Kegiatan Pemerintahan di Tingkat Kecamatan	<i>Jumlah kegiatan musrenbangcam yang dilaksanakan</i>	-			1 Kegiatan	41.491.700,00			Memperkuat Stabilitas Polhukhankam Dan Transformasi Pelayanan Publik	PP7 - Peningkatan Ketentraman, Ketertiban Umum dan peningkatan kualitas pelayanan publik bagi Masyarakat di Jawa Timur 7. Digitalisasi pelayanan publik mendukung aktivitas masyarakat	Kecamatan Gadingrejo	-	0,00	KECAMATAN GADINGREJO
	7.01.02.2.01.0001	Koordinasi/Sinergi Perencanaan dan Pelaksanaan Kegiatan Pemerintahan dengan Perangkat Daerah dan Instansi Vertikal Terkait														
			<i>Jumlah Laporan Koordinasi/Sinergi Perencanaan dan Pelaksanaan Kegiatan Pemerintahan dengan Perangkat Daerah dan Instansi Vertikal Terkait</i>				2 Laporan	41.491.700,00	- Kota Pasuruan, Gadingrejo, Semua Kel/Desa	DANA TRANSFER UMUM-DANA ALOKASI UMUM	Memperkuat Stabilitas Polhukhankam Dan Transformasi Pelayanan Publik	PP7 - Peningkatan Ketentraman, Ketertiban Umum dan peningkatan kualitas pelayanan publik bagi Masyarakat di Jawa Timur 7. Digitalisasi pelayanan publik mendukung aktivitas masyarakat	Kecamatan Gadingrejo		0,00	KECAMATAN GADINGREJO
3.	7.01.03	PROGRAM PEMBERDAYAAN MASYARAKAT DESA DAN KELURAHAN	<i>Prosentase kelembagaan masyarakat yang di bina</i>	-			100 %	201.000.000,00						-	0,00	

NO	KODE	URUSAN / BIDANG URUSAN / PROGRAM / KEGIATAN / SUB KEGIATAN	INDIKATOR PROGRAM / KEGIATAN / SUB KEGIATAN	TARGET AKHIR PERIODE RENSTRA OPD	REALISASI CAPAIAN RENJA OPD TAHUN 2022	PRAKIRAAN CAPAIAN TARGET RENJA OPD TAHUN 2023	CAPAIAN KINERJA DAN KERANGKA PENDANAAN						KELOMPOK SASARAN	PRAKIRAAN MAJU RENCANA TAHUN 2025		PERANGKAT DAERAH PENANGGUNG JAWAB
							TARGET 2024	PAGU INDIKATIF (Rp)	LOKASI	SUMBER DANA	PRIORITAS			TARGET	PAGU INDIKATIF (Rp)	
											NASIONAL	DAERAH				
1	2	3	4	5	6	7	8	9	10	11	12	13	14	15	16	17
	7.01.03.2.01	Koordinasi Kegiatan Pemberdayaan Desa	Jumlah kelembagaan masyarakat yang dibina	-			20 Lembaga	201.000.000,00			Memperkuat Stabilitas Polhukhankam Dan Transformasi Pelayanan Publik	PP7 - Peningkatan Ketentraman, Ketertiban Umum dan peningkatan kualitas pelayanan publik bagi Masyarakat di Jawa Timur 7. Digitalisasi pelayanan publik mendukung aktivitas masyarakat	Kecamatan Gadingrejo	-	0,00	KECAMATAN GADINGREJO
	7.01.03.2.01.0003	Peningkatan Efektifitas Kegiatan Pemberdayaan Masyarakat di Wilayah Kecamatan														
			Jumlah Laporan Peningkatan Efektivitas Kegiatan Pemberdayaan Masyarakat di Wilayah Kecamatan				7 Laporan	201.000.000,00	- Kota Pasuruan, Gadingrejo, Semua Kel/Desa	DANA TRANSFER UMUM-DANA ALOKASI UMUM	Memperkuat Stabilitas Polhukhankam Dan Transformasi Pelayanan Publik	PP7 - Peningkatan Ketentraman, Ketertiban Umum dan peningkatan kualitas pelayanan publik bagi Masyarakat di Jawa Timur 7. Digitalisasi pelayanan publik mendukung aktivitas masyarakat	Kecamatan Gadingrejo		0,00	KECAMATAN GADINGREJO
4.	7.01.04	PROGRAM KOORDINASI KETENTRAMAN DAN KETERTIBAN UMUM	Persentase kejadian bencana dan pengaduan trantibmas yang di tangani secara tepat waktu	-			100 %	298.492.300,00						-	0,00	
	7.01.04.2.01	Koordinasi Upaya Penyelenggaraan Ketenteraman dan Ketertiban Umum	Jumlah kegiatan penyelenggaraan ketentraman dan ketertiban umum	-			15 Kegiatan	298.492.300,00			Memperkuat Stabilitas Polhukhankam Dan Transformasi Pelayanan Publik	PP7 - Peningkatan Ketentraman, Ketertiban Umum dan peningkatan kualitas pelayanan publik bagi Masyarakat di Jawa Timur 7. Digitalisasi pelayanan publik mendukung aktivitas masyarakat	Kecamatan Gadingrejo	-	0,00	KECAMATAN GADINGREJO

NO	KODE	URUSAN / BIDANG URUSAN / PROGRAM / KEGIATAN / SUB KEGIATAN	INDIKATOR PROGRAM / KEGIATAN / SUB KEGIATAN	TARGET AKHIR PERIODE RENSTRA OPD	REALISASI CAPAIAN RENJA OPD TAHUN 2022	PRAKIRAAN CAPAIAN TARGET RENJA OPD TAHUN 2023	CAPAIAN KINERJA DAN KERANGKA PENDANAAN					KELOMPOK SASARAN	PRAKIRAAN MAJU RENCANA TAHUN 2025		PERANGKAT DAERAH PENANGGUNG JAWAB	
							TARGET 2024	PAGU INDIKATIF (Rp)	LOKASI	SUMBER DANA	PRIORITAS		TARGET	PAGU INDIKATIF (Rp)		
											NASIONAL					DAERAH
1	2	3	4	5	6	7	8	9	10	11	12	13	14	15	16	17
	7.01.04.2.01.0001	Sinergitas dengan Kepolisian Negara Republik Indonesia, Tentara Nasional Indonesia dan Instansi Vertikal di Wilayah Kecamatan														
			<i>Jumlah Laporan Hasil Sinergitas dengan Kepolisian Negara Republik Indonesia, Tentara Nasional Indonesia dan Instansi Vertikal di Wilayah Kecamatan</i>				5 Laporan	298.492.300,00	- Kota Pasuruan, Gadingrejo, Semua Kel/Desa	DANA TRANSFER UMUM-DANA ALOKASI UMUM	Memperkuat Stabilitas Polhukhankam Dan Transformasi Pelayanan Publik	PP7 - Peningkatan Ke tentraman, Ketertiban Umum dan peningkatan kualitas pelayanan publik bagi Masyarakat di Jawa Timur 7. Digitalisasi pelayanan publik mendukung aktivitas masyarakat	Kecamatan Gadingrejo		0,00	KECAMATAN GADINGREJO
5.	7.01.05	PROGRAM PENYELENGGARAAN URUSAN PEMERINTAHAN UMUM	<i>Jumlah kelurahan yang telah menyelenggarakan pelayanan terintegrasi</i>	-			8 kelurahan	68.473.200,00						-	0,00	
	7.01.05.2.01	Penyelenggaraan Urusan Pemerintahan Umum Sesuai Penugasan Kepala Daerah	<i>Jumlah kegiatan penyelenggaraan urusan pemerintahan umum</i>	-			8 Kegiatan	68.473.200,00			Memperkuat Stabilitas Polhukhankam Dan Transformasi Pelayanan Publik	PP7 - Peningkatan Ke tentraman, Ketertiban Umum dan peningkatan kualitas pelayanan publik bagi Masyarakat di Jawa Timur 7. Digitalisasi pelayanan publik mendukung aktivitas masyarakat	Kecamatan Gadingrejo	-	0,00	KECAMATAN GADINGREJO
	7.01.05.2.01.0007	Pelaksanaan Semua Urusan Pemerintahan yang Bukan Merupakan Kewenangan Daerah dan Tidak Dilaksanakan oleh Instansi Vertikal														

NO	KODE	URUSAN / BIDANG URUSAN / PROGRAM / KEGIATAN / SUB KEGIATAN	INDIKATOR PROGRAM / KEGIATAN / SUB KEGIATAN	TARGET AKHIR PERIODE RENSTRA OPD	REALISASI CAPAIAN RENJA OPD TAHUN 2022	PRAKIRAAN CAPAIAN TARGET RENJA OPD TAHUN 2023	CAPAIAN KINERJA DAN KERANGKA PENDANAAN					KELOMPOK SASARAN	PRAKIRAAN MAJU RENCANA TAHUN 2025		PERANGKAT DAERAH PENANGGUNG JAWAB		
							TARGET 2024	PAGU INDIKATIF (Rp)	LOKASI	SUMBER DANA	PRIORITAS		TARGET	PAGU INDIKATIF (Rp)			
											NASIONAL					DAERAH	
1	2	3	4	5	6	7	8	9	10	11	12	13	14	15	16	17	
			<i>Jumlah Dokumen Semua Urusan Pemerintahan yang Bukan Merupakan Kewenangan Daerah dan Tidak Dilaksanakan oleh Instansi Vertikal</i>				4 Dokumen	68.473.200,00	- Kota Pasuruan, Gadingrejo, Semua Kel/Desa	DANA TRANSFER UMUM-DANA ALOKASI UMUM	Memperkuat Stabilitas Polhukhankam Dan Transformasi Pelayanan Publik	PP7 - Peningkatan Ke tentraman, Ketertiban Umum dan peningkatan kualitas pelayanan publik bagi Masyarakat di Jawa Timur 7. Digitalisasi pelayanan publik mendukung aktivitas masyarakat	Kecamatan Gadingrejo		0,00	KECAMATAN GADINGREJO	
		KELURAHAN KRAPYAKREJO						477.057.400,00								0,00	
	7	UNSUR KEWILAYAHAN						477.057.400,00							0,00		
	7.01	KECAMATAN						477.057.400,00							0,00		
1.	7.01.01	PROGRAM PENUNJANG URUSAN PEMERINTAHAN DAERAH KABUPATEN/KOTA	<i>Persentase kebutuhan penunjang pemerintahan yang terfasilitasi</i>	-			100 %	73.806.500,00						-	0,00		
	7.01.01.2.08	Penyediaan Jasa Penunjang Urusan Pemerintahan Daerah	<i>Persentase rata-rata ketercapaian pelaksanaan program dukungan sasaran PD</i>	-			100 %	73.806.500,00			Memperkuat Stabilitas Polhukhankam Dan Transformasi Pelayanan Publik	PP7 - Peningkatan Ke tentraman, Ketertiban Umum dan peningkatan kualitas pelayanan publik bagi Masyarakat di Jawa Timur 7. Digitalisasi pelayanan publik mendukung aktivitas masyarakat	Kelurahan Krapyakrejo	-	0,00	KELURAHAN KRAPYAKREJO	
	7.01.01.2.08.0004	Penyediaan Jasa Pelayanan Umum Kantor															

NO	KODE	URUSAN / BIDANG URUSAN / PROGRAM / KEGIATAN / SUB KEGIATAN	INDIKATOR PROGRAM / KEGIATAN / SUB KEGIATAN	TARGET AKHIR PERIODE RENSTRA OPD	REALISASI CAPAIAN RENJA OPD TAHUN 2022	PRAKIRAAN CAPAIAN TARGET RENJA OPD TAHUN 2023	CAPAIAN KINERJA DAN KERANGKA PENDANAAN						KELOMPOK SASARAN	PRAKIRAAN MAJU RENCANA TAHUN 2025		PERANGKAT DAERAH PENANGGUNG JAWAB
							TARGET 2024	PAGU INDIKATIF (Rp)	LOKASI	SUMBER DANA	PRIORITAS			TARGET	PAGU INDIKATIF (Rp)	
											NASIONAL	DAERAH				
1	2	3	4	5	6	7	8	9	10	11	12	13	14	15	16	17
			<i>Jumlah Laporan Penyediaan Jasa Pelayanan Umum Kantor yang Disediakan</i>				12 Laporan	73.806.500,00	- Kota Pasuruan, Gadingrejo, Krapyakrejo	DANA TRANSFER UMUM-DANA ALOKASI UMUM	Memperkuat Stabilitas Polhukhank am Dan Tra nsformasi Pelayanan Publik	PP7 - Peningkatan Ke tentraman, Ketertiban Umum dan peningkatan kualitas pelayanan publik bagi Masyarakat di Jawa Timur 7. Digitalisasi pelayanan publik mendukung aktivitas masyarakat	Kelurahan Krapyakrejo		0,00	KELURAHAN KRAPYAKREJO
2.	7.01.03	PROGRAM PEMBERDAYAAN MASYARAKAT DESA DAN KELURAHAN	<i>Prosentase kelembagaan masyarakat yang di bina</i>	-			100 %	219.500.000,00						-	0,00	
	7.01.03.2.02	Kegiatan Pemberdayaan Kelurahan	<i>Jumlah kelembagaan masyarakat tingkat kelurahan yang dibina</i>	-			8 Lembaga	219.500.000,00			Memperkuat Stabilitas Polhukhank am Dan Tra nsformasi Pelayanan Publik	PP7 - Peningkatan Ke tentraman, Ketertiban Umum dan peningkatan kualitas pelayanan publik bagi Masyarakat di Jawa Timur 7. Digitalisasi pelayanan publik mendukung aktivitas masyarakat	Kelurahan Krapyakrejo	-	0,00	KELURAHAN KRAPYAKREJO
	7.01.03.2.02.0001	Peningkatan Partisipasi Masyarakat dalam Forum Musyawarah Perencanaan Pembangunan di Kelurahan														
			<i>Jumlah Lembaga Kemasyarakatan yang Berpartisipasi dalam Forum Musyawarah Perencanaan Pembangunan di Kelurahan</i>				8 Lembaga K emasyarakatan	19.500.000,00	- Kota Pasuruan, Gadingrejo, Semua Kel/Desa	DANA TRANSFER UMUM-DANA ALOKASI UMUM	Memperkuat Stabilitas Polhukhank am Dan Tra nsformasi Pelayanan Publik	PP7 - Peningkatan Ke tentraman, Ketertiban Umum dan peningkatan kualitas pelayanan publik bagi Masyarakat di Jawa Timur 7. Digitalisasi pelayanan publik mendukung aktivitas masyarakat	Kelurahan Krapyakrejo		0,00	KELURAHAN KRAPYAKREJO

NO	KODE	URUSAN / BIDANG URUSAN / PROGRAM / KEGIATAN / SUB KEGIATAN	INDIKATOR PROGRAM / KEGIATAN / SUB KEGIATAN	TARGET AKHIR PERIODE RENSTRA OPD	REALISASI CAPAIAN RENJA OPD TAHUN 2022	PRAKIRAAN CAPAIAN TARGET RENJA OPD TAHUN 2023	CAPAIAN KINERJA DAN KERANGKA PENDANAAN					KELOMPOK SASARAN	PRAKIRAAN MAJU RENCANA TAHUN 2025		PERANGKAT DAERAH PENANGGUNG JAWAB	
							TARGET 2024	PAGU INDIKATIF (Rp)	LOKASI	SUMBER DANA	PRIORITAS		TARGET	PAGU INDIKATIF (Rp)		
											NASIONAL					DAERAH
1	2	3	4	5	6	7	8	9	10	11	12	13	14	15	16	17
	7.01.03.2.02.0003	Pemberdayaan Masyarakat di Kelurahan														
			<i>Jumlah Pokmas dan Ormas yang Melaksanakan Pemberdayaan Masyarakat di Kelurahan</i>				8 Pokmas / Ormas	200.000.000,00	- Kota Pasuruan, Gadingrejo, Semua Kel/Desa	DANA TRANSFER UMUM-DANA ALOKASI UMUM	Memperkuat Stabilitas Polhukhankam Dan Transformasi Pelayanan Publik	PP7 - Peningkatan Ketentraman, Ketertiban Umum dan peningkatan kualitas pelayanan publik bagi Masyarakat di Jawa Timur 7. Digitalisasi pelayanan publik mendukung aktivitas masyarakat	Kelurahan Krapyakrejo		0,00	KELURAHAN KRAPYAKREJO
3.	7.01.04	PROGRAM KOORDINASI KETENTRAMAN DAN KETERTIBAN UMUM	<i>Persentase kejadian bencana dan pengaduan trantibmas yang di tangani secara tepat waktu</i>	-			100 %	26.499.900,00						-	0,00	
	7.01.04.2.01	Koordinasi Upaya Penyelenggaraan Ketenteraman dan Ketertiban Umum	<i>Jumlah kegiatan penyelenggaraan ketentraman dan ketertiban umum</i>	-			15 Kegiatan	26.499.900,00			Memperkuat Stabilitas Polhukhankam Dan Transformasi Pelayanan Publik	PP7 - Peningkatan Ketentraman, Ketertiban Umum dan peningkatan kualitas pelayanan publik bagi Masyarakat di Jawa Timur 7. Digitalisasi pelayanan publik mendukung aktivitas masyarakat	Kelurahan Krapyakrejo	-	0,00	KELURAHAN KRAPYAKREJO
	7.01.04.2.01.0001	Sinergitas dengan Kepolisian Negara Republik Indonesia, Tentara Nasional Indonesia dan Instansi Vertikal di Wilayah Kecamatan														

NO	KODE	URUSAN / BIDANG URUSAN / PROGRAM / KEGIATAN / SUB KEGIATAN	INDIKATOR PROGRAM / KEGIATAN / SUB KEGIATAN	TARGET AKHIR PERIODE RENSTRA OPD	REALISASI CAPAIAN RENJA OPD TAHUN 2022	PRAKIRAAN CAPAIAN TARGET RENJA OPD TAHUN 2023	CAPAIAN KINERJA DAN KERANGKA PENDANAAN					KELOMPOK SASARAN	PRAKIRAAN MAJU RENCANA TAHUN 2025		PERANGKAT DAERAH PENANGGUNG JAWAB	
							TARGET 2024	PAGU INDIKATIF (Rp)	LOKASI	SUMBER DANA	PRIORITAS		TARGET	PAGU INDIKATIF (Rp)		
											NASIONAL					DAERAH
1	2	3	4	5	6	7	8	9	10	11	12	13	14	15	16	17
			<i>Jumlah Laporan Hasil Sinergitas dengan Kepolisian Negara Republik Indonesia, Tentara Nasional Indonesia dan Instansi Vertikal di Wilayah Kecamatan</i>				2 Laporan	26.499.900,00	- Kota Pasuruan, Gadingrejo, Krapyakrejo	DANA TRANSFER UMUM-DANA ALOKASI UMUM	Memperkuat Stabilitas Polhukhankam Dan Transformasi Pelayanan Publik	PP7 - Peningkatan Ketentraman, Ketertiban Umum dan peningkatan kualitas pelayanan publik bagi Masyarakat di Jawa Timur 7. Digitalisasi pelayanan publik mendukung aktivitas masyarakat	Kelurahan Krapyakrejo		0,00	KELURAHAN KRAPYAKREJO
4.	7.01.05	PROGRAM PENYELENGGARAAN URUSAN PEMERINTAHAN UMUM	<i>Jumlah kelurahan yang telah menyelenggarakan pelayanan terintegrasi</i>	-			8 kelurahan	157.251.000,00						-	0,00	
	7.01.05.2.01	Penyelenggaraan Urusan Pemerintahan Umum Sesuai Penugasan Kepala Daerah	<i>Jumlah kegiatan penyelenggaraan urusan pemerintahan umum</i>	-			8 Kegiatan	157.251.000,00			-	PP7 - Peningkatan Ketentraman, Ketertiban Umum dan peningkatan kualitas pelayanan publik bagi Masyarakat di Jawa Timur 7. Digitalisasi pelayanan publik mendukung aktivitas masyarakat	-	-	0,00	KELURAHAN KRAPYAKREJO
	7.01.05.2.01.0007	Pelaksanaan Semua Urusan Pemerintahan yang Bukan Merupakan Kewenangan Daerah dan Tidak Dilaksanakan oleh Instansi Vertikal														
			<i>Jumlah Dokumen Semua Urusan Pemerintahan yang Bukan Merupakan Kewenangan Daerah dan Tidak Dilaksanakan oleh Instansi Vertikal</i>				3 Dokumen	157.251.000,00	- Kota Pasuruan, Gadingrejo, Semua Kel/Desa	DANA TRANSFER UMUM-DANA ALOKASI UMUM	-	PP7 - Peningkatan Ketentraman, Ketertiban Umum dan peningkatan kualitas pelayanan publik bagi Masyarakat di Jawa Timur 7. Digitalisasi pelayanan publik mendukung aktivitas masyarakat	-		0,00	KELURAHAN KRAPYAKREJO

NO	KODE	URUSAN / BIDANG URUSAN / PROGRAM / KEGIATAN / SUB KEGIATAN	INDIKATOR PROGRAM / KEGIATAN / SUB KEGIATAN	TARGET AKHIR PERIODE RENSTRA OPD	REALISASI CAPAIAN RENJA OPD TAHUN 2022	PRAKIRAAN CAPAIAN TARGET RENJA OPD TAHUN 2023	CAPAIAN KINERJA DAN KERANGKA PENDANAAN					KELOMPOK SASARAN	PRAKIRAAN MAJU RENCANA TAHUN 2025		PERANGKAT DAERAH PENANGGUNG JAWAB	
							TARGET 2024	PAGU INDIKATIF (Rp)	LOKASI	SUMBER DANA	PRIORITAS		TARGET	PAGU INDIKATIF (Rp)		
											NASIONAL					DAERAH
1	2	3	4	5	6	7	8	9	10	11	12	13	14	15	16	17
		KELURAHAN BUKIR						460.116.000,00							0,00	
	7	UNSUR KEWILAYAHAN						460.116.000,00							0,00	
	7.01	KECAMATAN						460.116.000,00							0,00	
1.	7.01.01	PROGRAM PENUNJANG URUSAN PEMERINTAHAN DAERAH KABUPATEN/KOTA	<i>Persentase kebutuhan penunjang pemerintahan yang terfasilitasi</i>	-			100 %	76.524.500,00						-	0,00	
	7.01.01.2.08	Penyediaan Jasa Penunjang Urusan Pemerintahan Daerah	<i>Persentase rata-rata ketercapaian pelaksanaan program dukungan sasaran PD</i>	-			100 %	76.524.500,00			Memperkuat Stabilitas Polhukhank am Dan Transformasi Pelayanan Publik	PP7 - Peningkatan Ke tentraman, Ketertiban Umum dan peningkatan kualitas pelayanan publik bagi Masyarakat di Jawa Timur 7. Digitalisasi pelayanan publik mendukung aktivitas masyarakat	Kelurahan Bukir	-	0,00	KELURAHAN BUKIR
	7.01.01.2.08.0004	Penyediaan Jasa Pelayanan Umum Kantor														
			<i>Jumlah Laporan Penyediaan Jasa Pelayanan Umum Kantor yang Disediakan</i>				19 Laporan	76.524.500,00	- Kota Pasuruan, Gadingrejo, Bukir	DANA TRANSFER UMUM-DANA ALOKASI UMUM	Memperkuat Stabilitas Polhukhank am Dan Transformasi Pelayanan Publik	PP7 - Peningkatan Ke tentraman, Ketertiban Umum dan peningkatan kualitas pelayanan publik bagi Masyarakat di Jawa Timur 7. Digitalisasi pelayanan publik mendukung aktivitas masyarakat	Kelurahan Bukir		0,00	KELURAHAN BUKIR
2.	7.01.03	PROGRAM PEMBERDAYAAN MASYARAKAT DESA DAN KELURAHAN	<i>Prosentase kelembagaan masyarakat yang di bina</i>	-			100 %	215.771.000,00						-	0,00	

NO	KODE	URUSAN / BIDANG URUSAN / PROGRAM / KEGIATAN / SUB KEGIATAN	INDIKATOR PROGRAM / KEGIATAN / SUB KEGIATAN	TARGET AKHIR PERIODE RENSTRA OPD	REALISASI CAPAIAN RENJA OPD TAHUN 2022	PRAKIRAAN CAPAIAN TARGET RENJA OPD TAHUN 2023	CAPAIAN KINERJA DAN KERANGKA PENDANAAN					KELOMPOK SASARAN	PRAKIRAAN MAJU RENCANA TAHUN 2025		PERANGKAT DAERAH PENANGGUNG JAWAB	
							TARGET 2024	PAGU INDIKATIF (Rp)	LOKASI	SUMBER DANA	PRIORITAS		TARGET	PAGU INDIKATIF (Rp)		
											NASIONAL					DAERAH
1	2	3	4	5	6	7	8	9	10	11	12	13	14	15	16	17
	7.01.03.2.02	Kegiatan Pemberdayaan Kelurahan	Jumlah kelembagaan masyarakat tingkat kelurahan yang dibina	-			8 Lembaga	215.771.000,00			Memperkuat Stabilitas Polhukhankam Dan Transformasi Pelayanan Publik	PP7 - Peningkatan Kelembagaan, Ketertiban Umum dan peningkatan kualitas pelayanan publik bagi Masyarakat di Jawa Timur 7. Digitalisasi pelayanan publik mendukung aktivitas masyarakat	Kelurahan Bukir	-	0,00	KELURAHAN BUKIR
	7.01.03.2.02.0001	Peningkatan Partisipasi Masyarakat dalam Forum Musyawarah Perencanaan Pembangunan di Kelurahan														
			Jumlah Lembaga Kemasyarakatan yang Berpartisipasi dalam Forum Musyawarah Perencanaan Pembangunan di Kelurahan				8 Lembaga Kemasyarakatan	15.771.000,00	- Kota Pasuruan, Gadingrejo, Bukir	DANA TRANSFER UMUM-DANA ALOKASI UMUM	Memperkuat Stabilitas Polhukhankam Dan Transformasi Pelayanan Publik	PP7 - Peningkatan Kelembagaan, Ketertiban Umum dan peningkatan kualitas pelayanan publik bagi Masyarakat di Jawa Timur 7. Digitalisasi pelayanan publik mendukung aktivitas masyarakat	Kelurahan Bukir		0,00	KELURAHAN BUKIR
	7.01.03.2.02.0003	Pemberdayaan Masyarakat di Kelurahan														
			Jumlah Pokmas dan Ormas yang Melaksanakan Pemberdayaan Masyarakat di Kelurahan				8 Pokmas / Ormas	200.000.000,00	- Kota Pasuruan, Gadingrejo, Bukir	DANA TRANSFER UMUM-DANA ALOKASI UMUM	Memperkuat Stabilitas Polhukhankam Dan Transformasi Pelayanan Publik	PP7 - Peningkatan Kelembagaan, Ketertiban Umum dan peningkatan kualitas pelayanan publik bagi Masyarakat di Jawa Timur 7. Digitalisasi pelayanan publik mendukung aktivitas masyarakat	Kelurahan Bukir		0,00	KELURAHAN BUKIR

NO	KODE	URUSAN / BIDANG URUSAN / PROGRAM / KEGIATAN / SUB KEGIATAN	INDIKATOR PROGRAM / KEGIATAN / SUB KEGIATAN	TARGET AKHIR PERIODE RENSTRA OPD	REALISASI CAPAIAN RENJA OPD TAHUN 2022	PRAKIRAAN CAPAIAN TARGET RENJA OPD TAHUN 2023	CAPAIAN KINERJA DAN KERANGKA PENDANAAN						KELOMPOK SASARAN	PRAKIRAAN MAJU RENCANA TAHUN 2025		PERANGKAT DAERAH PENANGGUNG JAWAB
							TARGET 2024	PAGU INDIKATIF (Rp)	LOKASI	SUMBER DANA	PRIORITAS			TARGET	PAGU INDIKATIF (Rp)	
											NASIONAL	DAERAH				
1	2	3	4	5	6	7	8	9	10	11	12	13	14	15	16	17
3.	7.01.04	PROGRAM KOORDINASI KETENTRAMAN DAN KETERTIBAN UMUM	<i>Persentase kejadian bencana dan pengaduan trantibmas yang di tangani secara tepat waktu</i>	-			100 %	31.193.500,00						-	0,00	
	7.01.04.2.01	Koordinasi Upaya Penyelenggaraan Ketenteraman dan Ketertiban Umum	<i>Jumlah kegiatan penyelenggaraan ketentraman dan ketertiban umum</i>	-			15 Kegiatan	31.193.500,00			Memperkuat Stabilitas Polhukhank am Dan Transformasi Pelayanan Publik	PP7 - Peningkatan Ketentraman, Ketertiban Umum dan peningkatan kualitas pelayanan publik bagi Masyarakat di Jawa Timur 7. Digitalisasi pelayanan publik mendukung aktivitas masyarakat	Kelurahan Bukir	-	0,00	KELURAHAN BUKIR
	7.01.04.2.01.0001	Sinergitas dengan Kepolisian Negara Republik Indonesia, Tentara Nasional Indonesia dan Instansi Vertikal di Wilayah Kecamatan														
			<i>Jumlah Laporan Hasil Sinergitas dengan Kepolisian Negara Republik Indonesia, Tentara Nasional Indonesia dan Instansi Vertikal di Wilayah Kecamatan</i>				2 Laporan	31.193.500,00	- Kota Pasuruan, Gadingrejo, Bukir	DANA TRANSFER UMUM-DANA ALOKASI UMUM	Memperkuat Stabilitas Polhukhank am Dan Transformasi Pelayanan Publik	PP7 - Peningkatan Ketentraman, Ketertiban Umum dan peningkatan kualitas pelayanan publik bagi Masyarakat di Jawa Timur 7. Digitalisasi pelayanan publik mendukung aktivitas masyarakat	Kelurahan Bukir		0,00	KELURAHAN BUKIR
4.	7.01.05	PROGRAM PENYELENGGARAAN URUSAN PEMERINTAHAN UMUM	<i>Jumlah kelurahan yang telah menyelenggarakan pelayanan terintegrasi</i>	-			8 kelurahan	136.627.000,00						-	0,00	

NO	KODE	URUSAN / BIDANG URUSAN / PROGRAM / KEGIATAN / SUB KEGIATAN	INDIKATOR PROGRAM / KEGIATAN / SUB KEGIATAN	TARGET AKHIR PERIODE RENSTRA OPD	REALISASI CAPAIAN RENJA OPD TAHUN 2022	PRAKIRAAN CAPAIAN TARGET RENJA OPD TAHUN 2023	CAPAIAN KINERJA DAN KERANGKA PENDANAAN					KELOMPOK SASARAN	PRAKIRAAN MAJU RENCANA TAHUN 2025		PERANGKAT DAERAH PENANGGUNG JAWAB	
							TARGET 2024	PAGU INDIKATIF (Rp)	LOKASI	SUMBER DANA	PRIORITAS		TARGET	PAGU INDIKATIF (Rp)		
											NASIONAL					DAERAH
1	2	3	4	5	6	7	8	9	10	11	12	13	14	15	16	17
	7.01.05.2.01	Penyelenggaraan Urusan Pemerintahan Umum Sesuai Penugasan Kepala Daerah	Jumlah kegiatan penyelenggaraan urusan pemerintahan umum	-			8 Kegiatan	136.627.000,00			Memperkuat Stabilitas Polhukhankam Dan Transformasi Pelayanan Publik	PP7 - Peningkatan Ke tentraman, Ketertiban Umum dan peningkatan kualitas pelayanan publik bagi Masyarakat di Jawa Timur 7. Digitalisasi pelayanan publik mendukung aktivitas masyarakat	Kelurahan Bukir	-	0,00	KELURAHAN BUKIR
	7.01.05.2.01.0007	Pelaksanaan Semua Urusan Pemerintahan yang Bukan Merupakan Kewenangan Daerah dan Tidak Dilaksanakan oleh Instansi Vertikal														
			Jumlah Dokumen Semua Urusan Pemerintahan yang Bukan Merupakan Kewenangan Daerah dan Tidak Dilaksanakan oleh Instansi Vertikal				3 Dokumen	136.627.000,00	- Kota Pasuruan, Gadingrejo, Bukir	DANA TRANSFER UMUM-DANA ALOKASI UMUM	Memperkuat Stabilitas Polhukhankam Dan Transformasi Pelayanan Publik	PP7 - Peningkatan Ke tentraman, Ketertiban Umum dan peningkatan kualitas pelayanan publik bagi Masyarakat di Jawa Timur 7. Digitalisasi pelayanan publik mendukung aktivitas masyarakat	Kelurahan Bukir		0,00	KELURAHAN BUKIR
		KELURAHAN SEBANI						421.518.065,00							0,00	
	7	UNSUR KEWILAYAHAN						421.518.065,00							0,00	
	7.01	KECAMATAN						421.518.065,00							0,00	
1.	7.01.01	PROGRAM PENUNJANG URUSAN PEMERINTAHAN DAERAH KABUPATEN/KOTA	Persentase kebutuhan penunjang pemerintahan yang terfasilitasi	-			100 %	76.407.565,00						-	0,00	

NO	KODE	URUSAN / BIDANG URUSAN / PROGRAM / KEGIATAN / SUB KEGIATAN	INDIKATOR PROGRAM / KEGIATAN / SUB KEGIATAN	TARGET AKHIR PERIODE RENSTRA OPD	REALISASI CAPAIAN RENJA OPD TAHUN 2022	PRAKIRAAN CAPAIAN TARGET RENJA OPD TAHUN 2023	CAPAIAN KINERJA DAN KERANGKA PENDANAAN						KELOMPOK SASARAN	PRAKIRAAN MAJU RENCANA TAHUN 2025		PERANGKAT DAERAH PENANGGUNG JAWAB
							TARGET 2024	PAGU INDIKATIF (Rp)	LOKASI	SUMBER DANA	PRIORITAS			TARGET	PAGU INDIKATIF (Rp)	
											NASIONAL	DAERAH				
1	2	3	4	5	6	7	8	9	10	11	12	13	14	15	16	17
	7.01.01.2.08	Penyediaan Jasa Penunjang Urusan Pemerintahan Daerah	<i>Persentase rata-rata ketercapaian pelaksanaan program dukungan sasaran PD</i>	-			100 %	76.407.565,00			Memperkuat Stabilitas Polhukhankam Dan Transformasi Pelayanan Publik	PP7 - Peningkatan Kelembagaan, Ketertiban Umum dan peningkatan kualitas pelayanan publik bagi Masyarakat di Jawa Timur 7. Digitalisasi pelayanan publik mendukung aktivitas masyarakat	Kelurahan Seban	-	0,00	KELURAHAN SEBANI
	7.01.01.2.08.0004	Penyediaan Jasa Pelayanan Umum Kantor														
			<i>Jumlah Laporan Penyediaan Jasa Pelayanan Umum Kantor yang Disediakan</i>				16 Laporan	76.407.565,00	- Kota Pasuruan, Gadingrejo, Seban	DANA TRANSFER UMUM-DANA ALOKASI UMUM	Memperkuat Stabilitas Polhukhankam Dan Transformasi Pelayanan Publik	PP7 - Peningkatan Kelembagaan, Ketertiban Umum dan peningkatan kualitas pelayanan publik bagi Masyarakat di Jawa Timur 7. Digitalisasi pelayanan publik mendukung aktivitas masyarakat	Kelurahan Seban		0,00	KELURAHAN SEBANI
2.	7.01.03	PROGRAM PEMBERDAYAAN MASYARAKAT DESA DAN KELURAHAN	<i>Prosentase kelembagaan masyarakat yang di bina</i>	-			100 %	217.606.700,00						-	0,00	
	7.01.03.2.02	Kegiatan Pemberdayaan Kelurahan	<i>Jumlah kelembagaan masyarakat yang dibina</i>	-			8 Lembaga	217.606.700,00			Memperkuat Stabilitas Polhukhankam Dan Transformasi Pelayanan Publik	PP7 - Peningkatan Kelembagaan, Ketertiban Umum dan peningkatan kualitas pelayanan publik bagi Masyarakat di Jawa Timur 7. Digitalisasi pelayanan publik mendukung aktivitas masyarakat	Kelurahan Seban	-	0,00	KELURAHAN SEBANI

NO	KODE	URUSAN / BIDANG URUSAN / PROGRAM / KEGIATAN / SUB KEGIATAN	INDIKATOR PROGRAM / KEGIATAN / SUB KEGIATAN	TARGET AKHIR PERIODE RENSTRA OPD	REALISASI CAPAIAN RENJA OPD TAHUN 2022	PRAKIRAAN CAPAIAN TARGET RENJA OPD TAHUN 2023	CAPAIAN KINERJA DAN KERANGKA PENDANAAN					KELOMPOK SASARAN	PRAKIRAAN MAJU RENCANA TAHUN 2025		PERANGKAT DAERAH PENANGGUNG JAWAB	
							TARGET 2024	PAGU INDIKATIF (Rp)	LOKASI	SUMBER DANA	PRIORITAS		TARGET	PAGU INDIKATIF (Rp)		
											NASIONAL					DAERAH
1	2	3	4	5	6	7	8	9	10	11	12	13	14	15	16	17
	7.01.03.2.02.0001	Peningkatan Partisipasi Masyarakat dalam Forum Musyawarah Perencanaan Pembangunan di Kelurahan														
			<i>Jumlah Lembaga Kemasyarakatan yang Berpartisipasi dalam Forum Musyawarah Perencanaan Pembangunan di Kelurahan</i>				8 Lembaga Kemasyarakatan	17.606.700,00	- Kota Pasuruan, Gadingrejo, Sebani	DANA TRANSFER UMUM-DANA ALOKASI UMUM	Memperkuat Stabilitas Polhukhankam Dan Transformasi Pelayanan Publik	PP7 - Peningkatan Ketentraman, Ketertiban Umum dan peningkatan kualitas pelayanan publik bagi Masyarakat di Jawa Timur 7. Digitalisasi pelayanan publik mendukung aktivitas masyarakat	Kelurahan Sebani		0,00	KELURAHAN SEBANI
	7.01.03.2.02.0003	Pemberdayaan Masyarakat di Kelurahan														
			<i>Jumlah Pokmas dan Ormas yang Melaksanakan Pemberdayaan Masyarakat di Kelurahan</i>				2 Pokmas / Ormas	200.000.000,00	- Kota Pasuruan, Gadingrejo, Sebani	DANA TRANSFER UMUM-DANA ALOKASI UMUM	Memperkuat Stabilitas Polhukhankam Dan Transformasi Pelayanan Publik	PP7 - Peningkatan Ketentraman, Ketertiban Umum dan peningkatan kualitas pelayanan publik bagi Masyarakat di Jawa Timur 7. Digitalisasi pelayanan publik mendukung aktivitas masyarakat	Kelurahan Sebani		0,00	KELURAHAN SEBANI
3.	7.01.04	PROGRAM KOORDINASI KETENTRAMAN DAN KETERTIBAN UMUM	<i>Persentase kejadian bencana dan pengaduan trantibmas yang di tangani secara tepat waktu</i>	-			100 %	19.176.000,00						-	0,00	

NO	KODE	URUSAN / BIDANG URUSAN / PROGRAM / KEGIATAN / SUB KEGIATAN	INDIKATOR PROGRAM / KEGIATAN / SUB KEGIATAN	TARGET AKHIR PERIODE RENSTRA OPD	REALISASI CAPAIAN RENJA OPD TAHUN 2022	PRAKIRAAN CAPAIAN TARGET RENJA OPD TAHUN 2023	CAPAIAN KINERJA DAN KERANGKA PENDANAAN						KELOMPOK SASARAN	PRAKIRAAN MAJU RENCANA TAHUN 2025		PERANGKAT DAERAH PENANGGUNG JAWAB
							TARGET 2024	PAGU INDIKATIF (Rp)	LOKASI	SUMBER DANA	PRIORITAS			TARGET	PAGU INDIKATIF (Rp)	
											NASIONAL	DAERAH				
1	2	3	4	5	6	7	8	9	10	11	12	13	14	15	16	17
	7.01.04.2.01	Koordinasi Upaya Penyelenggaraan Ketenteraman dan Ketertiban Umum	<i>Jumlah kegiatan penyelenggaraan ketenteraman dan ketertiban umum</i>	-			15 Kegiatan	19.176.000,00			Memperkuat Stabilitas Polhukhankam Dan Transformasi Pelayanan Publik	PP7 - Peningkatan Ketentraman, Ketertiban Umum dan peningkatan kualitas pelayanan publik bagi Masyarakat di Jawa Timur 7. Digitalisasi pelayanan publik mendukung aktivitas masyarakat	Kelurahan Sebani	-	0,00	KELURAHAN SEBANI
	7.01.04.2.01.0001	Sinergitas dengan Kepolisian Negara Republik Indonesia, Tentara Nasional Indonesia dan Instansi Vertikal di Wilayah Kecamatan														
			<i>Jumlah Laporan Hasil Sinergitas dengan Kepolisian Negara Republik Indonesia, Tentara Nasional Indonesia dan Instansi Vertikal di Wilayah Kecamatan</i>				1 Laporan	19.176.000,00	- Kota Pasuruan, Gadingrejo, Sebani	DANA TRANSFER UMUM-DANA ALOKASI UMUM	Memperkuat Stabilitas Polhukhankam Dan Transformasi Pelayanan Publik	PP7 - Peningkatan Ketentraman, Ketertiban Umum dan peningkatan kualitas pelayanan publik bagi Masyarakat di Jawa Timur 7. Digitalisasi pelayanan publik mendukung aktivitas masyarakat	Kelurahan Sebani		0,00	KELURAHAN SEBANI
4.	7.01.05	PROGRAM PENYELENGGARAAN URUSAN PEMERINTAHAN UMUM	<i>Jumlah kelurahan yang telah menyelenggarakan pelayanan terintegrasi</i>	-			8 kelurahan	108.327.800,00						-	0,00	
	7.01.05.2.01	Penyelenggaraan Urusan Pemerintahan Umum Sesuai Penugasan Kepala Daerah	<i>Jumlah kegiatan penyelenggaraan urusan pemerintahan umum</i>	-			8 Kegiatan	108.327.800,00			Memperkuat Stabilitas Polhukhankam Dan Transformasi Pelayanan Publik	PP7 - Peningkatan Ketentraman, Ketertiban Umum dan peningkatan kualitas pelayanan publik bagi Masyarakat di Jawa Timur 7. Digitalisasi pelayanan publik mendukung aktivitas masyarakat	Kelurahan Sebani	-	0,00	KELURAHAN SEBANI

NO	KODE	URUSAN / BIDANG URUSAN / PROGRAM / KEGIATAN / SUB KEGIATAN	INDIKATOR PROGRAM / KEGIATAN / SUB KEGIATAN	TARGET AKHIR PERIODE RENSTRA OPD	REALISASI CAPAIAN RENJA OPD TAHUN 2022	PRAKIRAAN CAPAIAN TARGET RENJA OPD TAHUN 2023	CAPAIAN KINERJA DAN KERANGKA PENDANAAN					KELOMPOK SASARAN	PRAKIRAAN MAJU RENCANA TAHUN 2025		PERANGKAT DAERAH PENANGGUNG JAWAB	
							TARGET 2024	PAGU INDIKATIF (Rp)	LOKASI	SUMBER DANA	PRIORITAS		TARGET	PAGU INDIKATIF (Rp)		
											NASIONAL					DAERAH
1	2	3	4	5	6	7	8	9	10	11	12	13	14	15	16	17
	7.01.05.2.01.0007	Pelaksanaan Semua Urusan Pemerintahan yang Bukan Merupakan Kewenangan Daerah dan Tidak Dilaksanakan oleh Instansi Vertikal														
			<i>Jumlah Dokumen Semua Urusan Pemerintahan yang Bukan Merupakan Kewenangan Daerah dan Tidak Dilaksanakan oleh Instansi Vertikal</i>				2 Dokumen	108.327.800,00	- Kota Pasuruan, Gadingrejo, Seban	DANA TRANSFER UMUM-DANA ALOKASI UMUM	Memperkuat Stabilitas Polhukhankam Dan Transformasi Pelayanan Publik	PP7 - Peningkatan Ke tentraman, Ketertiban Umum dan peningkatan kualitas pelayanan publik bagi Masyarakat di Jawa Timur 7. Digitalisasi pelayanan publik mendukung aktivitas masyarakat	Kelurahan Seban		0,00	KELURAHAN SEBANI
		KELURAHAN GENTONG						459.862.820,00							0,00	
	7	UNSUR KEWILAYAHAN						459.862.820,00							0,00	
	7.01	KECAMATAN						459.862.820,00							0,00	
1.	7.01.01	PROGRAM PENUNJANG URUSAN PEMERINTAHAN DAERAH KABUPATEN/KOTA	<i>Persentase kebutuhan penunjang pemerintahan yang terfasilitasi</i>	-			100 %	86.297.000,00						-	0,00	
	7.01.01.2.08	Penyediaan Jasa Penunjang Urusan Pemerintahan Daerah	<i>Persentase rata-rata ketercapaian pelaksanaan program dukungan sasaran PD</i>	-			100 %	86.297.000,00			Memperkuat Stabilitas Polhukhankam Dan Transformasi Pelayanan Publik	PP7 - Peningkatan Ke tentraman, Ketertiban Umum dan peningkatan kualitas pelayanan publik bagi Masyarakat di Jawa Timur 7. Digitalisasi pelayanan publik mendukung aktivitas masyarakat	Kelurahan Gentong	-	0,00	KELURAHAN GENTONG
	7.01.01.2.08.0004	Penyediaan Jasa Pelayanan Umum Kantor														

NO	KODE	URUSAN / BIDANG URUSAN / PROGRAM / KEGIATAN / SUB KEGIATAN	INDIKATOR PROGRAM / KEGIATAN / SUB KEGIATAN	TARGET AKHIR PERIODE RENSTRA OPD	REALISASI CAPAIAN RENJA OPD TAHUN 2022	PRAKIRAAN CAPAIAN TARGET RENJA OPD TAHUN 2023	CAPAIAN KINERJA DAN KERANGKA PENDANAAN						KELOMPOK SASARAN	PRAKIRAAN MAJU RENCANA TAHUN 2025		PERANGKAT DAERAH PENANGGUNG JAWAB
							TARGET 2024	PAGU INDIKATIF (Rp)	LOKASI	SUMBER DANA	PRIORITAS			TARGET	PAGU INDIKATIF (Rp)	
											NASIONAL	DAERAH				
1	2	3	4	5	6	7	8	9	10	11	12	13	14	15	16	17
			<i>Jumlah Laporan Penyediaan Jasa Pelayanan Umum Kantor yang Disediakan</i>				18 Laporan	86.297.000,00	- Kota Pasuruan, Gadingrejo, Gentong	DANA TRANSFER UMUM-DANA ALOKASI UMUM	Memperkuat Stabilitas Polhukhankam Dan Transformasi Pelayanan Publik	PP7 - Peningkatan Kelembagaan, Ketertiban Umum dan peningkatan kualitas pelayanan publik bagi Masyarakat di Jawa Timur 7. Digitalisasi pelayanan publik mendukung aktivitas masyarakat	Kelurahan Gentong		0,00	KELURAHAN GENTONG
2.	7.01.03	PROGRAM PEMBERDAYAAN MASYARAKAT DESA DAN KELURAHAN	<i>Prosentase kelembagaan masyarakat yang di bina</i>	-			100 %	212.186.160,00						-	0,00	
	7.01.03.2.02	Kegiatan Pemberdayaan Kelurahan	<i>Jumlah kelembagaan masyarakat tingkat kelurahan yang dibina</i>	-			8 Lembaga	212.186.160,00			Memperkuat Stabilitas Polhukhankam Dan Transformasi Pelayanan Publik	PP7 - Peningkatan Kelembagaan, Ketertiban Umum dan peningkatan kualitas pelayanan publik bagi Masyarakat di Jawa Timur 7. Digitalisasi pelayanan publik mendukung aktivitas masyarakat	Kelurahan Gentong	-	0,00	KELURAHAN GENTONG
	7.01.03.2.02.0001	Peningkatan Partisipasi Masyarakat dalam Forum Musyawarah Perencanaan Pembangunan di Kelurahan														
			<i>Jumlah Lembaga Kemasyarakatan yang Berpartisipasi dalam Forum Musyawarah Perencanaan Pembangunan di Kelurahan</i>				8 Lembaga Kemasyarakatan	12.186.160,00	- Kota Pasuruan, Gadingrejo, Gentong	DANA TRANSFER UMUM-DANA ALOKASI UMUM	Memperkuat Stabilitas Polhukhankam Dan Transformasi Pelayanan Publik	PP7 - Peningkatan Kelembagaan, Ketertiban Umum dan peningkatan kualitas pelayanan publik bagi Masyarakat di Jawa Timur 7. Digitalisasi pelayanan publik mendukung aktivitas masyarakat	Kelurahan Gentong		0,00	KELURAHAN GENTONG

NO	KODE	URUSAN / BIDANG URUSAN / PROGRAM / KEGIATAN / SUB KEGIATAN	INDIKATOR PROGRAM / KEGIATAN / SUB KEGIATAN	TARGET AKHIR PERIODE RENSTRA OPD	REALISASI CAPAIAN RENJA OPD TAHUN 2022	PRAKIRAAN CAPAIAN TARGET RENJA OPD TAHUN 2023	CAPAIAN KINERJA DAN KERANGKA PENDANAAN					KELOMPOK SASARAN	PRAKIRAAN MAJU RENCANA TAHUN 2025		PERANGKAT DAERAH PENANGGUNG JAWAB	
							TARGET 2024	PAGU INDIKATIF (Rp)	LOKASI	SUMBER DANA	PRIORITAS		TARGET	PAGU INDIKATIF (Rp)		
											NASIONAL					DAERAH
1	2	3	4	5	6	7	8	9	10	11	12	13	14	15	16	17
	7.01.03.2.02.0003	Pemberdayaan Masyarakat di Kelurahan														
			<i>Jumlah Pokmas dan Ormas yang Melaksanakan Pemberdayaan Masyarakat di Kelurahan</i>				2 Pokmas / Ormas	200.000.000,00	- Kota Pasuruan, Gadingrejo, Gentong	DANA TRANSFER UMUM-DANA ALOKASI UMUM	Memperkuat Stabilitas Polhukhankam Dan Transformasi Pelayanan Publik	PP7 - Peningkatan Ketentraman, Ketertiban Umum dan peningkatan kualitas pelayanan publik bagi Masyarakat di Jawa Timur 7. Digitalisasi pelayanan publik mendukung aktivitas masyarakat	Kelurahan Gentong		0,00	KELURAHAN GENTONG
3.	7.01.04	PROGRAM KOORDINASI KETENTRAMAN DAN KETERTIBAN UMUM	<i>Persentase kejadian bencana dan pengaduan trantibmas yang di tangani secara tepat waktu</i>	-			100 %	20.374.080,00						-	0,00	
	7.01.04.2.01	Koordinasi Upaya Penyelenggaraan Ketentraman dan Ketertiban Umum	<i>Jumlah kegiatan penyelenggaraan ketentraman dan ketertiban umum</i>	-			15 Kegiatan	20.374.080,00			Memperkuat Stabilitas Polhukhankam Dan Transformasi Pelayanan Publik	PP7 - Peningkatan Ketentraman, Ketertiban Umum dan peningkatan kualitas pelayanan publik bagi Masyarakat di Jawa Timur 7. Digitalisasi pelayanan publik mendukung aktivitas masyarakat	Kelurahan Gentong	-	0,00	KELURAHAN GENTONG
	7.01.04.2.01.0001	Sinergitas dengan Kepolisian Negara Republik Indonesia, Tentara Nasional Indonesia dan Instansi Vertikal di Wilayah Kecamatan														

NO	KODE	URUSAN / BIDANG URUSAN / PROGRAM / KEGIATAN / SUB KEGIATAN	INDIKATOR PROGRAM / KEGIATAN / SUB KEGIATAN	TARGET AKHIR PERIODE RENSTRA OPD	REALISASI CAPAIAN RENJA OPD TAHUN 2022	PRAKIRAAN CAPAIAN TARGET RENJA OPD TAHUN 2023	CAPAIAN KINERJA DAN KERANGKA PENDANAAN						KELOMPOK SASARAN	PRAKIRAAN MAJU RENCANA TAHUN 2025		PERANGKAT DAERAH PENANGGUNG JAWAB
							TARGET 2024	PAGU INDIKATIF (Rp)	LOKASI	SUMBER DANA	PRIORITAS			TARGET	PAGU INDIKATIF (Rp)	
											NASIONAL	DAERAH				
1	2	3	4	5	6	7	8	9	10	11	12	13	14	15	16	17
			<i>Jumlah Laporan Hasil Sinergitas dengan Kepolisian Negara Republik Indonesia, Tentara Nasional Indonesia dan Instansi Vertikal di Wilayah Kecamatan</i>				12 Laporan	20.374.080,00	- Kota Pasuruan, Gadingrejo, Semua Kel/Desa	DANA TRANSFER UMUM-DANA ALOKASI UMUM	Memperkuat Stabilitas Polhukhankam Dan Transformasi Pelayanan Publik	PP7 - Peningkatan Ke tentraman, Ketertiban Umum dan peningkatan kualitas pelayanan publik bagi Masyarakat di Jawa Timur 7. Digitalisasi pelayanan publik mendukung aktivitas masyarakat	Kelurahan Gentong		0,00	KELURAHAN GENTONG
4.	7.01.05	PROGRAM PENYELENGGARAAN URUSAN PEMERINTAHAN UMUM	<i>Jumlah kelurahan yang telah menyelenggarakan pelayanan terintegrasi</i>	-			8 kelurahan	141.005.580,00						-	0,00	
	7.01.05.2.01	Penyelenggaraan Urusan Pemerintahan Umum Sesuai Penugasan Kepala Daerah	<i>Jumlah kegiatan penyelenggaraan urusan pemerintahan umum</i>	-			8 kegiatan	141.005.580,00			Memperkuat Stabilitas Polhukhankam Dan Transformasi Pelayanan Publik	PP7 - Peningkatan Ke tentraman, Ketertiban Umum dan peningkatan kualitas pelayanan publik bagi Masyarakat di Jawa Timur 7. Digitalisasi pelayanan publik mendukung aktivitas masyarakat	Kelurahan Gentong	-	0,00	KELURAHAN GENTONG
	7.01.05.2.01.0007	Pelaksanaan Semua Urusan Pemerintahan yang Bukan Merupakan Kewenangan Daerah dan Tidak Dilaksanakan oleh Instansi Vertikal														
			<i>Jumlah Dokumen Semua Urusan Pemerintahan yang Bukan Merupakan Kewenangan Daerah dan Tidak Dilaksanakan oleh Instansi Vertikal</i>				8 Dokumen	141.005.580,00	- Kota Pasuruan, Gadingrejo, Gentong	DANA TRANSFER UMUM-DANA ALOKASI UMUM	Memperkuat Stabilitas Polhukhankam Dan Transformasi Pelayanan Publik	PP7 - Peningkatan Ke tentraman, Ketertiban Umum dan peningkatan kualitas pelayanan publik bagi Masyarakat di Jawa Timur 7. Digitalisasi pelayanan publik mendukung aktivitas masyarakat	Kelurahan Gentong		0,00	KELURAHAN GENTONG

NO	KODE	URUSAN / BIDANG URUSAN / PROGRAM / KEGIATAN / SUB KEGIATAN	INDIKATOR PROGRAM / KEGIATAN / SUB KEGIATAN	TARGET AKHIR PERIODE RENSTRA OPD	REALISASI CAPAIAN RENJA OPD TAHUN 2022	PRAKIRAAN CAPAIAN TARGET RENJA OPD TAHUN 2023	CAPAIAN KINERJA DAN KERANGKA PENDANAAN					KELOMPOK SASARAN	PRAKIRAAN MAJU RENCANA TAHUN 2025		PERANGKAT DAERAH PENANGGUNG JAWAB	
							TARGET 2024	PAGU INDIKATIF (Rp)	LOKASI	SUMBER DANA	PRIORITAS		TARGET	PAGU INDIKATIF (Rp)		
											NASIONAL					DAERAH
1	2	3	4	5	6	7	8	9	10	11	12	13	14	15	16	17
		KELURAHAN GADINGREJO						467.756.662,00							0,00	
	7	UNSUR KEWILAYAHAN						467.756.662,00							0,00	
	7.01	KECAMATAN						467.756.662,00							0,00	
1.	7.01.01	PROGRAM PENUNJANG URUSAN PEMERINTAHAN DAERAH KABUPATEN/KOTA	<i>Persentase kebutuhan penunjang pemerintahan yang terfasilitasi</i>	-			100 %	79.153.562,00						-	0,00	
	7.01.01.2.08	Penyediaan Jasa Penunjang Urusan Pemerintahan Daerah	<i>Persentase rata-rata ketercapaian pelaksanaan program dukungan sasaran PD</i>	-			100 %	79.153.562,00			Memperkuat Stabilitas Polhukhank am Dan Transformasi Pelayanan Publik	PP7 - Peningkatan Ke tentraman, Ketertiban Umum dan peningkatan kualitas pelayanan publik bagi Masyarakat di Jawa Timur 7. Digitalisasi pelayanan publik mendukung aktivitas masyarakat	Kelurahan Gadingrejo	-	0,00	KELURAHAN GADINGREJO
	7.01.01.2.08.0004	Penyediaan Jasa Pelayanan Umum Kantor														
			<i>Jumlah Laporan Penyediaan Jasa Pelayanan Umum Kantor yang Disediakan</i>				16 Laporan	79.153.562,00	- Kota Pasuruan, Gadingrejo, Gadingrejo	DANA TRANSFER UMUM-DANA ALOKASI UMUM	Memperkuat Stabilitas Polhukhank am Dan Transformasi Pelayanan Publik	PP7 - Peningkatan Ke tentraman, Ketertiban Umum dan peningkatan kualitas pelayanan publik bagi Masyarakat di Jawa Timur 7. Digitalisasi pelayanan publik mendukung aktivitas masyarakat	Kelurahan Gadingrejo		0,00	KELURAHAN GADINGREJO
2.	7.01.03	PROGRAM PEMBERDAYAAN MASYARAKAT DESA DAN KELURAHAN	<i>Prosentase kelembagaan masyarakat yang di bina</i>	-			100 %	216.097.040,00						-	0,00	

NO	KODE	URUSAN / BIDANG URUSAN / PROGRAM / KEGIATAN / SUB KEGIATAN	INDIKATOR PROGRAM / KEGIATAN / SUB KEGIATAN	TARGET AKHIR PERIODE RENSTRA OPD	REALISASI CAPAIAN RENJA OPD TAHUN 2022	PRAKIRAAN CAPAIAN TARGET RENJA OPD TAHUN 2023	CAPAIAN KINERJA DAN KERANGKA PENDANAAN					KELOMPOK SASARAN	PRAKIRAAN MAJU RENCANA TAHUN 2025		PERANGKAT DAERAH PENANGGUNG JAWAB	
							TARGET 2024	PAGU INDIKATIF (Rp)	LOKASI	SUMBER DANA	PRIORITAS		TARGET	PAGU INDIKATIF (Rp)		
											NASIONAL					DAERAH
1	2	3	4	5	6	7	8	9	10	11	12	13	14	15	16	17
	7.01.03.2.02	Kegiatan Pemberdayaan Kelurahan	Jumlah kelembagaan masyarakat tingkat kelurahan yang dibina	-			8 Lembaga	216.097.040,00			Memperkuat Stabilitas Polhukhankam Dan Transformasi Pelayanan Publik	PP7 - Peningkatan Kelembagaan, Ketertiban Umum dan peningkatan kualitas pelayanan publik bagi Masyarakat di Jawa Timur 7. Digitalisasi pelayanan publik mendukung aktivitas masyarakat	Kelurahan Gadingrejo	-	0,00	KELURAHAN GADINGREJO
	7.01.03.2.02.0001	Peningkatan Partisipasi Masyarakat dalam Forum Musyawarah Perencanaan Pembangunan di Kelurahan														
			Jumlah Lembaga Kemasyarakatan yang Berpartisipasi dalam Forum Musyawarah Perencanaan Pembangunan di Kelurahan				8 Lembaga Kemasyarakatan	16.097.040,00	- Kota Pasuruan, Gadingrejo, Gadingrejo	DANA TRANSFER UMUM-DANA ALOKASI UMUM	Memperkuat Stabilitas Polhukhankam Dan Transformasi Pelayanan Publik	PP7 - Peningkatan Kelembagaan, Ketertiban Umum dan peningkatan kualitas pelayanan publik bagi Masyarakat di Jawa Timur 7. Digitalisasi pelayanan publik mendukung aktivitas masyarakat	Kelurahan Gadingrejo		0,00	KELURAHAN GADINGREJO
	7.01.03.2.02.0003	Pemberdayaan Masyarakat di Kelurahan														
			Jumlah Pokmas dan Ormas yang Melaksanakan Pemberdayaan Masyarakat di Kelurahan				2 Pokmas / Ormas	200.000.000,00	- Kota Pasuruan, Gadingrejo, Gadingrejo	DANA TRANSFER UMUM-DANA ALOKASI UMUM	Memperkuat Stabilitas Polhukhankam Dan Transformasi Pelayanan Publik	PP7 - Peningkatan Kelembagaan, Ketertiban Umum dan peningkatan kualitas pelayanan publik bagi Masyarakat di Jawa Timur 7. Digitalisasi pelayanan publik mendukung aktivitas masyarakat	Kelurahan Gadingrejo		0,00	KELURAHAN GADINGREJO

NO	KODE	URUSAN / BIDANG URUSAN / PROGRAM / KEGIATAN / SUB KEGIATAN	INDIKATOR PROGRAM / KEGIATAN / SUB KEGIATAN	TARGET AKHIR PERIODE RENSTRA OPD	REALISASI CAPAIAN RENJA OPD TAHUN 2022	PRAKIRAAN CAPAIAN TARGET RENJA OPD TAHUN 2023	CAPAIAN KINERJA DAN KERANGKA PENDANAAN						KELOMPOK SASARAN	PRAKIRAAN MAJU RENCANA TAHUN 2025		PERANGKAT DAERAH PENANGGUNG JAWAB
							TARGET 2024	PAGU INDIKATIF (Rp)	LOKASI	SUMBER DANA	PRIORITAS			TARGET	PAGU INDIKATIF (Rp)	
											NASIONAL	DAERAH				
1	2	3	4	5	6	7	8	9	10	11	12	13	14	15	16	17
3.	7.01.04	PROGRAM KOORDINASI KETENTRAMAN DAN KETERTIBAN UMUM	<i>Persentase kejadian bencana dan pengaduan trantibmas yang di tangani secara tepat waktu</i>	-			100 %	22.200.000,00						-	0,00	
	7.01.04.2.01	Koordinasi Upaya Penyelenggaraan Ketenteraman dan Ketertiban Umum	<i>Jumlah kegiatan penyelenggaraan ketenteraman dan ketertiban umum</i>	-			15 Kegiatan	22.200.000,00			Memperkuat Stabilitas Polhukhank am Dan Transformasi Pelayanan Publik	PP7 - Peningkatan Ketentraman, Ketertiban Umum dan peningkatan kualitas pelayanan publik bagi Masyarakat di Jawa Timur 7. Digitalisasi pelayanan publik mendukung aktivitas masyarakat	Kelurahan Gadingrejo	-	0,00	KELURAHAN GADINGREJO
	7.01.04.2.01.0001	Sinergitas dengan Kepolisian Negara Republik Indonesia, Tentara Nasional Indonesia dan Instansi Vertikal di Wilayah Kecamatan														
			<i>Jumlah Laporan Hasil Sinergitas dengan Kepolisian Negara Republik Indonesia, Tentara Nasional Indonesia dan Instansi Vertikal di Wilayah Kecamatan</i>				12 Laporan	22.200.000,00	- Kota Pasuruan, Gadingrejo	DANA TRANSFER UMUM-DANA ALOKASI UMUM	Memperkuat Stabilitas Polhukhank am Dan Transformasi Pelayanan Publik	PP7 - Peningkatan Ketentraman, Ketertiban Umum dan peningkatan kualitas pelayanan publik bagi Masyarakat di Jawa Timur 7. Digitalisasi pelayanan publik mendukung aktivitas masyarakat	Kelurahan Gadingrejo		0,00	KELURAHAN GADINGREJO
4.	7.01.05	PROGRAM PENYELENGGARAAN URUSAN PEMERINTAHAN UMUM	<i>Jumlah kelurahan yang telah menyelenggarakan pelayanan terintegrasi</i>	-			8 Kelurahan	150.306.060,00						-	0,00	

NO	KODE	URUSAN / BIDANG URUSAN / PROGRAM / KEGIATAN / SUB KEGIATAN	INDIKATOR PROGRAM / KEGIATAN / SUB KEGIATAN	TARGET AKHIR PERIODE RENSTRA OPD	REALISASI CAPAIAN RENJA OPD TAHUN 2022	PRAKIRAAN CAPAIAN TARGET RENJA OPD TAHUN 2023	CAPAIAN KINERJA DAN KERANGKA PENDANAAN					KELOMPOK SASARAN	PRAKIRAAN MAJU RENCANA TAHUN 2025		PERANGKAT DAERAH PENANGGUNG JAWAB	
							TARGET 2024	PAGU INDIKATIF (Rp)	LOKASI	SUMBER DANA	PRIORITAS		TARGET	PAGU INDIKATIF (Rp)		
											NASIONAL					DAERAH
1	2	3	4	5	6	7	8	9	10	11	12	13	14	15	16	17
	7.01.05.2.01	Penyelenggaraan Urusan Pemerintahan Umum Sesuai Penugasan Kepala Daerah	Jumlah kegiatan penyelenggaraan urusan pemerintahan umum	-			8 Kegiatan	150.306.060,00			Memperkuat Stabilitas Polhukhankam Dan Transformasi Pelayanan Publik	PP7 - Peningkatan Ke tentraman, Ketertiban Umum dan peningkatan kualitas pelayanan publik bagi Masyarakat di Jawa Timur 7. Digitalisasi pelayanan publik mendukung aktivitas masyarakat	Kelurahan Gadingrejo	-	0,00	KELURAHAN GADINGREJO
	7.01.05.2.01.0007	Pelaksanaan Semua Urusan Pemerintahan yang Bukan Merupakan Kewenangan Daerah dan Tidak Dilaksanakan oleh Instansi Vertikal														
			Jumlah Dokumen Semua Urusan Pemerintahan yang Bukan Merupakan Kewenangan Daerah dan Tidak Dilaksanakan oleh Instansi Vertikal				8 Dokumen	150.306.060,00	- Kota Pasuruan, Gadingrejo, Gadingrejo	DANA TRANSFER UMUM-DANA ALOKASI UMUM	Memperkuat Stabilitas Polhukhankam Dan Transformasi Pelayanan Publik	PP7 - Peningkatan Ke tentraman, Ketertiban Umum dan peningkatan kualitas pelayanan publik bagi Masyarakat di Jawa Timur 7. Digitalisasi pelayanan publik mendukung aktivitas masyarakat	Kelurahan Gadingrejo		0,00	KELURAHAN GADINGREJO
		KELURAHAN RANDUSARI							455.654.280,00						0,00	
	7	UNSUR KEWILAYAHAN							455.654.280,00						0,00	
	7.01	KECAMATAN							455.654.280,00						0,00	
1.	7.01.01	PROGRAM PENUNJANG URUSAN PEMERINTAHAN DAERAH KABUPATEN/KOTA	Persentase kebutuhan penunjang pemerintahan yang terfasilitasi	-			100 %	80.149.680,00						-	0,00	

NO	KODE	URUSAN / BIDANG URUSAN / PROGRAM / KEGIATAN / SUB KEGIATAN	INDIKATOR PROGRAM / KEGIATAN / SUB KEGIATAN	TARGET AKHIR PERIODE RENSTRA OPD	REALISASI CAPAIAN RENJA OPD TAHUN 2022	PRAKIRAAN CAPAIAN TARGET RENJA OPD TAHUN 2023	CAPAIAN KINERJA DAN KERANGKA PENDANAAN						KELOMPOK SASARAN	PRAKIRAAN MAJU RENCANA TAHUN 2025		PERANGKAT DAERAH PENANGGUNG JAWAB
							TARGET 2024	PAGU INDIKATIF (Rp)	LOKASI	SUMBER DANA	PRIORITAS			TARGET	PAGU INDIKATIF (Rp)	
											NASIONAL	DAERAH				
1	2	3	4	5	6	7	8	9	10	11	12	13	14	15	16	17
	7.01.01.2.08	Penyediaan Jasa Penunjang Urusan Pemerintahan Daerah	<i>Persentase rata-rata ketercapaian pelaksanaan program dukungan sasaran PD</i>	-			100 %	80.149.680,00			Memperkuat Stabilitas Polhukhankam Dan Transformasi Pelayanan Publik	PP7 - Peningkatan Kelembagaan, Ketertiban Umum dan peningkatan kualitas pelayanan publik bagi Masyarakat di Jawa Timur 7. Digitalisasi pelayanan publik mendukung aktivitas masyarakat	Kelurahan Randusari	-	0,00	KELURAHAN RANDUSARI
	7.01.01.2.08.0004	Penyediaan Jasa Pelayanan Umum Kantor														
			<i>Jumlah Laporan Penyediaan Jasa Pelayanan Umum Kantor yang Disediakan</i>				20 Laporan	80.149.680,00	- Kota Pasuruan, Gadingrejo, Randusari	DANA TRANSFER UMUM-DANA ALOKASI UMUM	Memperkuat Stabilitas Polhukhankam Dan Transformasi Pelayanan Publik	PP7 - Peningkatan Kelembagaan, Ketertiban Umum dan peningkatan kualitas pelayanan publik bagi Masyarakat di Jawa Timur 7. Digitalisasi pelayanan publik mendukung aktivitas masyarakat	Kelurahan Randusari		0,00	KELURAHAN RANDUSARI
2.	7.01.03	PROGRAM PEMBERDAYAAN MASYARAKAT DESA DAN KELURAHAN	<i>Prosentase kelembagaan masyarakat yang di bina</i>	-			100 %	220.361.100,00						-	0,00	
	7.01.03.2.02	Kegiatan Pemberdayaan Kelurahan	<i>Jumlah kelembagaan masyarakat tingkat kelurahan yang dibina</i>	-			8 Lembaga	220.361.100,00			Memperkuat Stabilitas Polhukhankam Dan Transformasi Pelayanan Publik	PP7 - Peningkatan Kelembagaan, Ketertiban Umum dan peningkatan kualitas pelayanan publik bagi Masyarakat di Jawa Timur 7. Digitalisasi pelayanan publik mendukung aktivitas masyarakat	Kelurahan Randusari	-	0,00	KELURAHAN RANDUSARI

NO	KODE	URUSAN / BIDANG URUSAN / PROGRAM / KEGIATAN / SUB KEGIATAN	INDIKATOR PROGRAM / KEGIATAN / SUB KEGIATAN	TARGET AKHIR PERIODE RENSTRA OPD	REALISASI CAPAIAN RENJA OPD TAHUN 2022	PRAKIRAAN CAPAIAN TARGET RENJA OPD TAHUN 2023	CAPAIAN KINERJA DAN KERANGKA PENDANAAN					KELOMPOK SASARAN	PRAKIRAAN MAJU RENCANA TAHUN 2025		PERANGKAT DAERAH PENANGGUNG JAWAB	
							TARGET 2024	PAGU INDIKATIF (Rp)	LOKASI	SUMBER DANA	PRIORITAS		TARGET	PAGU INDIKATIF (Rp)		
											NASIONAL					DAERAH
1	2	3	4	5	6	7	8	9	10	11	12	13	14	15	16	17
	7.01.03.2.02.0001	Peningkatan Partisipasi Masyarakat dalam Forum Musyawarah Perencanaan Pembangunan di Kelurahan														
			<i>Jumlah Lembaga Kemasyarakatan yang Berpartisipasi dalam Forum Musyawarah Perencanaan Pembangunan di Kelurahan</i>				8 Lembaga K emasyarakat an	20.361.100,00	- Kota Pasuruan, Gadingrejo, Randusari	DANA TRANSFER UMUM-DANA ALOKASI UMUM	Memperku a Stabilit as Polhukh ankam Dan Transform asi Pelaya nan Publik	PP7 - P eningkat an Ke tentram an, Ke tertiban Umum dan pe ningkat an kua litas pelaya nan pu blik ba gi Ma syarak at di Jawa Timur 7. Di gitalisa si pelay anan publik menduk ung ak tivitas masya rakat	Kelurahan Randusari		0,00	KELURAHAN RANDUSARI
	7.01.03.2.02.0002	Pembangunan Sarana dan Prasarana Kelurahan														
			<i>Jumlah Sarana dan Prasarana Kelurahan yang Terbangun</i>				0 Unit	0,00	- Kota Pasuruan, Gadingrejo, Randusari	DANA TRANSFER UMUM-DANA ALOKASI UMUM	Memperku a Stabilit as Polhukh ankam Dan Transform asi Pelaya nan Publik	PP7 - P eningkat an Ke tentram an, Ke tertiban Umum dan pe ningkat an kua litas pelaya nan pu blik ba gi Ma syarak at di Jawa Timur 7. Di gitalisa si pelay anan publik menduk ung ak tivitas masya rakat	Kelurahan Randusari		0,00	KELURAHAN RANDUSARI
	7.01.03.2.02.0003	Pemberdayaan Masyarakat di Kelurahan														
			<i>Jumlah Pokmas dan Ormas yang Melaksanakan Pemberdayaan Masyarakat di Kelurahan</i>				5 Pokmas / Ormas	200.000.000,00	- Kota Pasuruan, Gadingrejo, Randusari	DANA TRANSFER UMUM-DANA ALOKASI UMUM	Memperku a Stabilit as Polhukh ankam Dan Transform asi Pelaya nan Publik	PP7 - P eningkat an Ke tentram an, Ke tertiban Umum dan pe ningkat an kua litas pelaya nan pu blik ba gi Ma syarak at di Jawa Timur 7. Di gitalisa si pelay anan publik menduk ung ak tivitas masya rakat	Kelurahan Randusari		0,00	KELURAHAN RANDUSARI

NO	KODE	URUSAN / BIDANG URUSAN / PROGRAM / KEGIATAN / SUB KEGIATAN	INDIKATOR PROGRAM / KEGIATAN / SUB KEGIATAN	TARGET AKHIR PERIODE RENSTRA OPD	REALISASI CAPAIAN RENJA OPD TAHUN 2022	PRAKIRAAN CAPAIAN TARGET RENJA OPD TAHUN 2023	CAPAIAN KINERJA DAN KERANGKA PENDANAAN					KELOMPOK SASARAN	PRAKIRAAN MAJU RENCANA TAHUN 2025		PERANGKAT DAERAH PENANGGUNG JAWAB	
							TARGET 2024	PAGU INDIKATIF (Rp)	LOKASI	SUMBER DANA	PRIORITAS		TARGET	PAGU INDIKATIF (Rp)		
											NASIONAL					DAERAH
1	2	3	4	5	6	7	8	9	10	11	12	13	14	15	16	17
3.	7.01.04	PROGRAM KOORDINASI KETENTRAMAN DAN KETERTIBAN UMUM	<i>Persentase kejadian bencana dan pengaduan trantibmas yang di tangani secara tepat waktu</i>	-			100 %	24.407.900,00						-	0,00	
	7.01.04.2.01	Koordinasi Upaya Penyelenggaraan Ketenteraman dan Ketertiban Umum	<i>Jumlah kegiatan penyelenggaraan ketenteraman dan ketertiban umum</i>	-			15 Kegiatan	24.407.900,00			Memperkuat Stabilitas Polhukhank am Dan Transformasi Pelayanan Publik	PP7 - Peningkatan Ketentraman, Ketertiban Umum dan peningkatan kualitas pelayanan publik bagi Masyarakat di Jawa Timur 7. Digitalisasi pelayanan publik mendukung aktivitas masyarakat	Kelurahan Randusari	-	0,00	KELURAHAN RANDUSARI
	7.01.04.2.01.0001	Sinergitas dengan Kepolisian Negara Republik Indonesia, Tentara Nasional Indonesia dan Instansi Vertikal di Wilayah Kecamatan														
			<i>Jumlah Laporan Hasil Sinergitas dengan Kepolisian Negara Republik Indonesia, Tentara Nasional Indonesia dan Instansi Vertikal di Wilayah Kecamatan</i>				2 Laporan	24.407.900,00	- Kota Pasuruan, Gadingrejo, Randusari	DANA TRANSFER UMUM-DANA ALOKASI UMUM	Memperkuat Stabilitas Polhukhank am Dan Transformasi Pelayanan Publik	PP7 - Peningkatan Ketentraman, Ketertiban Umum dan peningkatan kualitas pelayanan publik bagi Masyarakat di Jawa Timur 7. Digitalisasi pelayanan publik mendukung aktivitas masyarakat	Kelurahan Randusari		0,00	KELURAHAN RANDUSARI
4.	7.01.05	PROGRAM PENYELENGGARAAN URUSAN PEMERINTAHAN UMUM	<i>Jumlah kelurahan yang telah menyelenggarakan pelayanan terintegrasi</i>	-			8 kelurahan	130.735.600,00						-	0,00	

NO	KODE	URUSAN / BIDANG URUSAN / PROGRAM / KEGIATAN / SUB KEGIATAN	INDIKATOR PROGRAM / KEGIATAN / SUB KEGIATAN	TARGET AKHIR PERIODE RENSTRA OPD	REALISASI CAPAIAN RENJA OPD TAHUN 2022	PRAKIRAAN CAPAIAN TARGET RENJA OPD TAHUN 2023	CAPAIAN KINERJA DAN KERANGKA PENDANAAN					KELOMPOK SASARAN	PRAKIRAAN MAJU RENCANA TAHUN 2025		PERANGKAT DAERAH PENANGGUNG JAWAB	
							TARGET 2024	PAGU INDIKATIF (Rp)	LOKASI	SUMBER DANA	PRIORITAS		TARGET	PAGU INDIKATIF (Rp)		
											NASIONAL					DAERAH
1	2	3	4	5	6	7	8	9	10	11	12	13	14	15	16	17
	7.01.05.2.01	Penyelenggaraan Urusan Pemerintahan Umum Sesuai Penugasan Kepala Daerah	Jumlah kegiatan penyelenggaraan urusan pemerintahan umum	-			8 Kegiatan	130.735.600,00			Memperkuat Stabilitas Polhukhankam Dan Transformasi Pelayanan Publik	PP7 - Peningkatan Ke tentraman, Ketertiban Umum dan peningkatan kualitas pelayanan publik bagi Masyarakat di Jawa Timur 7. Digitalisasi pelayanan publik mendukung aktivitas masyarakat	Kelurahan Randusari	-	0,00	KELURAHAN RANDUSARI
	7.01.05.2.01.0007	Pelaksanaan Semua Urusan Pemerintahan yang Bukan Merupakan Kewenangan Daerah dan Tidak Dilaksanakan oleh Instansi Vertikal														
			Jumlah Dokumen Semua Urusan Pemerintahan yang Bukan Merupakan Kewenangan Daerah dan Tidak Dilaksanakan oleh Instansi Vertikal				4 Dokumen	130.735.600,00	- Kota Pasuruan, Gadingrejo, Randusari	DANA TRANSFER UMUM-DANA ALOKASI UMUM	Memperkuat Stabilitas Polhukhankam Dan Transformasi Pelayanan Publik	PP7 - Peningkatan Ke tentraman, Ketertiban Umum dan peningkatan kualitas pelayanan publik bagi Masyarakat di Jawa Timur 7. Digitalisasi pelayanan publik mendukung aktivitas masyarakat	Kelurahan Randusari		0,00	KELURAHAN RANDUSARI
		KELURAHAN KARANGKETUG							447.153.080,00						500.000.000,00	
	7	UNSUR KEWILAYAHAN						447.153.080,00							500.000.000,00	
	7.01	KECAMATAN						447.153.080,00							500.000.000,00	
1.	7.01.01	PROGRAM PENUNJANG URUSAN PEMERINTAHAN DAERAH KABUPATEN/KOTA	Persentase kebutuhan penunjang pemerintahan yang terfasilitasi	-			100 %	58.466.300,00						-	0,00	

NO	KODE	URUSAN / BIDANG URUSAN / PROGRAM / KEGIATAN / SUB KEGIATAN	INDIKATOR PROGRAM / KEGIATAN / SUB KEGIATAN	TARGET AKHIR PERIODE RENSTRA OPD	REALISASI CAPAIAN RENJA OPD TAHUN 2022	PRAKIRAAN CAPAIAN TARGET RENJA OPD TAHUN 2023	CAPAIAN KINERJA DAN KERANGKA PENDANAAN						KELOMPOK SASARAN	PRAKIRAAN MAJU RENCANA TAHUN 2025		PERANGKAT DAERAH PENANGGUNG JAWAB
							TARGET 2024	PAGU INDIKATIF (Rp)	LOKASI	SUMBER DANA	PRIORITAS			TARGET	PAGU INDIKATIF (Rp)	
											NASIONAL	DAERAH				
1	2	3	4	5	6	7	8	9	10	11	12	13	14	15	16	17
	7.01.01.2.08	Penyediaan Jasa Penunjang Urusan Pemerintahan Daerah	<i>Persentase rata-rata ketercapaian pelaksanaan program dukungan sasaran PD</i>	-			100 %	58.466.300,00			Memperkuat Stabilitas Polhukhank am Dan Transformasi Pelayanan Publik	PP7 - Peningkatan Ke tentraman, Ketertiban Umum dan peningkatan kualitas pelayanan publik bagi Masyarakat di Jawa Timur 7. Digitalisasi pelayanan publik mendukung aktivitas masyarakat	Kelurahan Karangketug	-	0,00	KELURAHAN KARANGKETUG
	7.01.01.2.08.0004	Penyediaan Jasa Pelayanan Umum Kantor														
			<i>Jumlah Laporan Penyediaan Jasa Pelayanan Umum Kantor yang Disediakan</i>				17 Laporan	58.466.300,00	- Kota Pasuruan, Gadingrejo, Semua Kel/Desa	DANA TRANSFER UMUM-DANA ALOKASI UMUM	Memperkuat Stabilitas Polhukhank am Dan Transformasi Pelayanan Publik	PP7 - Peningkatan Ke tentraman, Ketertiban Umum dan peningkatan kualitas pelayanan publik bagi Masyarakat di Jawa Timur 7. Digitalisasi pelayanan publik mendukung aktivitas masyarakat	Kelurahan Karangketug		0,00	KELURAHAN KARANGKETUG
2.	7.01.03	PROGRAM PEMBERDAYAAN MASYARAKAT DESA DAN KELURAHAN	<i>Prosentase kelembagaan masyarakat yang di bina</i>	-			100 %	216.514.680,00						-	500.000.000,00	
	7.01.03.2.02	Kegiatan Pemberdayaan Kelurahan	<i>Jumlah kelembagaan masyarakat tingkat kelurahan yang dibina</i>	-			8 Lembaga	216.514.680,00			Memperkuat Stabilitas Polhukhank am Dan Transformasi Pelayanan Publik	PP7 - Peningkatan Ke tentraman, Ketertiban Umum dan peningkatan kualitas pelayanan publik bagi Masyarakat di Jawa Timur 7. Digitalisasi pelayanan publik mendukung aktivitas masyarakat	Kelurahan Karangketug	-	500.000.000,00	KELURAHAN KARANGKETUG

NO	KODE	URUSAN / BIDANG URUSAN / PROGRAM / KEGIATAN / SUB KEGIATAN	INDIKATOR PROGRAM / KEGIATAN / SUB KEGIATAN	TARGET AKHIR PERIODE RENSTRA OPD	REALISASI CAPAIAN RENJA OPD TAHUN 2022	PRAKIRAAN CAPAIAN TARGET RENJA OPD TAHUN 2023	CAPAIAN KINERJA DAN KERANGKA PENDANAAN					KELOMPOK SASARAN	PRAKIRAAN MAJU RENCANA TAHUN 2025		PERANGKAT DAERAH PENANGGUNG JAWAB	
							TARGET 2024	PAGU INDIKATIF (Rp)	LOKASI	SUMBER DANA	PRIORITAS		TARGET	PAGU INDIKATIF (Rp)		
											NASIONAL					DAERAH
1	2	3	4	5	6	7	8	9	10	11	12	13	14	15	16	17
	7.01.03.2.02.0001	Peningkatan Partisipasi Masyarakat dalam Forum Musyawarah Perencanaan Pembangunan di Kelurahan														
			<i>Jumlah Lembaga Kemasyarakatan yang Berpartisipasi dalam Forum Musyawarah Perencanaan Pembangunan di Kelurahan</i>				3 Lembaga Kemasyarakatan	16.514.680,00	- Kota Pasuruan, Gadingrejo, Karangketug	DANA TRANSFER UMUM-DANA ALOKASI UMUM	Memperkuat Stabilitas Polhukhankam Dan Transformasi Pelayanan Publik	PP7 - Peningkatan Ketentraman, Ketertiban Umum dan peningkatan kualitas pelayanan publik bagi Masyarakat di Jawa Timur 7. Digitalisasi pelayanan publik mendukung aktivitas masyarakat	Kelurahan Karangketug		0,00	KELURAHAN KARANGKETUG
	7.01.03.2.02.0003	Pemberdayaan Masyarakat di Kelurahan														
			<i>Jumlah Pokmas dan Ormas yang Melaksanakan Pemberdayaan Masyarakat di Kelurahan</i>				15 Pokmas / Ormas	200.000.000,00	- Kota Pasuruan, Semua Kecamatan, Semua Kel/Desa	DANA TRANSFER UMUM-DANA ALOKASI UMUM	Memperkuat Stabilitas Polhukhankam Dan Transformasi Pelayanan Publik	PP7 - Peningkatan Ketentraman, Ketertiban Umum dan peningkatan kualitas pelayanan publik bagi Masyarakat di Jawa Timur 7. Digitalisasi pelayanan publik mendukung aktivitas masyarakat	Kelurahan Karangketug		500.000.000,00	KELURAHAN KARANGKETUG
3.	7.01.04	PROGRAM KOORDINASI KETENTRAMAN DAN KETERTIBAN UMUM	<i>Persentase kejadian bencana dan pengaduan trantibmas yang di tangani secara tepat waktu</i>	-			100 %	19.901.900,00						-	0,00	

NO	KODE	URUSAN / BIDANG URUSAN / PROGRAM / KEGIATAN / SUB KEGIATAN	INDIKATOR PROGRAM / KEGIATAN / SUB KEGIATAN	TARGET AKHIR PERIODE RENSTRA OPD	REALISASI CAPAIAN RENJA OPD TAHUN 2022	PRAKIRAAN CAPAIAN TARGET RENJA OPD TAHUN 2023	CAPAIAN KINERJA DAN KERANGKA PENDANAAN						KELOMPOK SASARAN	PRAKIRAAN MAJU RENCANA TAHUN 2025		PERANGKAT DAERAH PENANGGUNG JAWAB
							TARGET 2024	PAGU INDIKATIF (Rp)	LOKASI	SUMBER DANA	PRIORITAS			TARGET	PAGU INDIKATIF (Rp)	
											NASIONAL	DAERAH				
1	2	3	4	5	6	7	8	9	10	11	12	13	14	15	16	17
	7.01.04.2.01	Koordinasi Upaya Penyelenggaraan Ketenteraman dan Ketertiban Umum	<i>Jumlah kegiatan penyelenggaraan ketenteraman dan ketertiban umum</i>	-			15 Kegiatan	19.901.900,00			Memperkuat Stabilitas Polhukhankam Dan Transformasi Pelayanan Publik	PP7 - Peningkatan Ketenteraman, Ketertiban Umum dan peningkatan kualitas pelayanan publik bagi Masyarakat di Jawa Timur 7. Digitalisasi pelayanan publik mendukung aktivitas masyarakat	Kelurahan Karangketug	-	0,00	KELURAHAN KARANGKETUG
	7.01.04.2.01.0001	Sinergitas dengan Kepolisian Negara Republik Indonesia, Tentara Nasional Indonesia dan Instansi Vertikal di Wilayah Kecamatan														
			<i>Jumlah Laporan Hasil Sinergitas dengan Kepolisian Negara Republik Indonesia, Tentara Nasional Indonesia dan Instansi Vertikal di Wilayah Kecamatan</i>				2 Laporan	19.901.900,00	- Kota Pasuruan, Gadingrejo, Karangketug	DANA TRANSFER UMUM-DANA ALOKASI UMUM	Memperkuat Stabilitas Polhukhankam Dan Transformasi Pelayanan Publik	PP7 - Peningkatan Ketenteraman, Ketertiban Umum dan peningkatan kualitas pelayanan publik bagi Masyarakat di Jawa Timur 7. Digitalisasi pelayanan publik mendukung aktivitas masyarakat	Kelurahan Karangketug		0,00	KELURAHAN KARANGKETUG
4.	7.01.05	PROGRAM PENYELENGGARAAN URUSAN PEMERINTAHAN UMUM	<i>Jumlah kelurahan yang telah menyelenggarakan pelayanan terintegrasi</i>	-			8 Kelurahan	152.270.200,00						-	0,00	
	7.01.05.2.01	Penyelenggaraan Urusan Pemerintahan Umum Sesuai Penugasan Kepala Daerah	<i>Jumlah kegiatan penyelenggaraan urusan pemerintahan umum</i>	-			8 Kegiatan	152.270.200,00			Memperkuat Stabilitas Polhukhankam Dan Transformasi Pelayanan Publik	PP7 - Peningkatan Ketenteraman, Ketertiban Umum dan peningkatan kualitas pelayanan publik bagi Masyarakat di Jawa Timur 7. Digitalisasi pelayanan publik mendukung aktivitas masyarakat	Kelurahan Karangketug	-	0,00	KELURAHAN KARANGKETUG

NO	KODE	URUSAN / BIDANG URUSAN / PROGRAM / KEGIATAN / SUB KEGIATAN	INDIKATOR PROGRAM / KEGIATAN / SUB KEGIATAN	TARGET AKHIR PERIODE RENSTRA OPD	REALISASI CAPAIAN RENJA OPD TAHUN 2022	PRAKIRAAN CAPAIAN TARGET RENJA OPD TAHUN 2023	CAPAIAN KINERJA DAN KERANGKA PENDANAAN					KELOMPOK SASARAN	PRAKIRAAN MAJU RENCANA TAHUN 2025		PERANGKAT DAERAH PENANGGUNG JAWAB	
							TARGET 2024	PAGU INDIKATIF (Rp)	LOKASI	SUMBER DANA	PRIORITAS		TARGET	PAGU INDIKATIF (Rp)		
											NASIONAL					DAERAH
1	2	3	4	5	6	7	8	9	10	11	12	13	14	15	16	17
	7.01.05.2.01.0007	Pelaksanaan Semua Urusan Pemerintahan yang Bukan Merupakan Kewenangan Daerah dan Tidak Dilaksanakan oleh Instansi Vertikal														
			<i>Jumlah Dokumen Semua Urusan Pemerintahan yang Bukan Merupakan Kewenangan Daerah dan Tidak Dilaksanakan oleh Instansi Vertikal</i>				4 Dokumen	152.270.200,00	- Kota Pasuruan, Gadingrejo, Karangketug	DANA TRANSFER UMUM-DANA ALOKASI UMUM	Memperkuat Stabilitas Polhukhankam Dan Transformasi Pelayanan Publik	PP7 - Peningkatan Ke tentraman, Ketertiban Umum dan peningkatan kualitas pelayanan publik bagi Masyarakat di Jawa Timur 7. Digitalisasi pelayanan publik mendukung aktivitas masyarakat	Kelurahan Karangketug		0,00	KELURAHAN KARANGKETUG
		KELURAHAN PETAHUNAN						509.442.420,00							0,00	
	7	UNSUR KEWILAYAHAN						509.442.420,00							0,00	
	7.01	KECAMATAN						509.442.420,00							0,00	
1.	7.01.01	PROGRAM PENUNJANG URUSAN PEMERINTAHAN DAERAH KABUPATEN/KOTA	<i>Persentase kebutuhan penunjang pemerintahan yang terfasilitasi</i>	-			100 %	80.225.155,00						-	0,00	
	7.01.01.2.08	Penyediaan Jasa Penunjang Urusan Pemerintahan Daerah	<i>Persentase rata-rata ketercapaian pelaksanaan program dukungan sasaran PD</i>	-			100 %	80.225.155,00			Memperkuat Stabilitas Polhukhankam Dan Transformasi Pelayanan Publik	PP7 - Peningkatan Ke tentraman, Ketertiban Umum dan peningkatan kualitas pelayanan publik bagi Masyarakat di Jawa Timur 7. Digitalisasi pelayanan publik mendukung aktivitas masyarakat	Kelurahan Petahunan	-	0,00	KELURAHAN PETAHUNAN
	7.01.01.2.08.0004	Penyediaan Jasa Pelayanan Umum Kantor														

NO	KODE	URUSAN / BIDANG URUSAN / PROGRAM / KEGIATAN / SUB KEGIATAN	INDIKATOR PROGRAM / KEGIATAN / SUB KEGIATAN	TARGET AKHIR PERIODE RENSTRA OPD	REALISASI CAPAIAN RENJA OPD TAHUN 2022	PRAKIRAAN CAPAIAN TARGET RENJA OPD TAHUN 2023	CAPAIAN KINERJA DAN KERANGKA PENDANAAN						KELOMPOK SASARAN	PRAKIRAAN MAJU RENCANA TAHUN 2025		PERANGKAT DAERAH PENANGGUNG JAWAB
							TARGET 2024	PAGU INDIKATIF (Rp)	LOKASI	SUMBER DANA	PRIORITAS			TARGET	PAGU INDIKATIF (Rp)	
											NASIONAL	DAERAH				
1	2	3	4	5	6	7	8	9	10	11	12	13	14	15	16	17
			<i>Jumlah Laporan Penyediaan Jasa Pelayanan Umum Kantor yang Disediakan</i>				18 Laporan	80.225.155,00	- Kota Pasuruan, Gadingrejo, Petahunan	DANA TRANSFER UMUM-DANA ALOKASI UMUM	Memperkuat Stabilitas Polhukhank am Dan Tra nsformasi Pelayanan Publik	PP7 - Peningkatan Ke tentraman, Ke tertiban Um um dan peni ngkatan kua litas pelaya n publik ba gi Masyara kat di Jawa Timur 7. Digitalisa si pelayana n publik me ndukung a ktivitas m asyarakat	Kelurahan Petahunan		0,00	KELURAHAN PETAHUNAN
2.	7.01.03	PROGRAM PEMBERDAYAAN MASYARAKAT DESA DAN KELURAHAN	<i>Prosentase kelembagaan masyarakat yang di bina</i>	-			100 %	215.325.820,00						-	0,00	
	7.01.03.2.02	Kegiatan Pemberdayaan Kelurahan	<i>Jumlah kelembagaan masyarakat tingkat kelurahan yang dibina</i>	-			8 Lembaga	215.325.820,00			Memperkuat Stabilitas Polhukhank am Dan Tra nsformasi Pelayanan Publik	PP7 - Peningkatan Ke tentraman, Ketertiban Umum dan peningkatan kualitas p elayanan p ublik ba gi Masyara kat di Jawa Timur 7. Digitalisa si pelayana n publik me ndukung a ktivitas m asyarakat	Kelurahan Petahunan	-	0,00	KELURAHAN PETAHUNAN
	7.01.03.2.02.0001	Peningkatan Partisipasi Masyarakat dalam Forum Musyawarah Perencanaan Pembangunan di Kelurahan														
			<i>Jumlah Lembaga Kemasyarakatan yang Berpartisipasi dalam Forum Musyawarah Perencanaan Pembangunan di Kelurahan</i>				18 Lembaga Kemasyarak atan	15.325.820,00	- Kota Pasuruan, Gadingrejo, Petahunan	DANA TRANSFER UMUM-DANA ALOKASI UMUM	Memperkuat Stabilitas Polhukhank am Dan Tra nsformasi Pelayanan Publik	PP7 - Peningkatan Ke tentraman, Ketertiban Umum dan peningkata n kualitas pelayana n publik ba gi Masyara kat di Jawa Timur 7. Digitalisa si pelayana n publik me ndukung a ktivitas m asyarakat	Kelurahan Petahunan		0,00	KELURAHAN PETAHUNAN

NO	KODE	URUSAN / BIDANG URUSAN / PROGRAM / KEGIATAN / SUB KEGIATAN	INDIKATOR PROGRAM / KEGIATAN / SUB KEGIATAN	TARGET AKHIR PERIODE RENSTRA OPD	REALISASI CAPAIAN RENJA OPD TAHUN 2022	PRAKIRAAN CAPAIAN TARGET RENJA OPD TAHUN 2023	CAPAIAN KINERJA DAN KERANGKA PENDANAAN						KELOMPOK SASARAN	PRAKIRAAN MAJU RENCANA TAHUN 2025		PERANGKAT DAERAH PENANGGUNG JAWAB
							TARGET 2024	PAGU INDIKATIF (Rp)	LOKASI	SUMBER DANA	PRIORITAS			TARGET	PAGU INDIKATIF (Rp)	
											NASIONAL	DAERAH				
1	2	3	4	5	6	7	8	9	10	11	12	13	14	15	16	17
	7.01.03.2.02.0002	Pembangunan Sarana dan Prasarana Kelurahan														
			<i>Jumlah Sarana dan Prasarana Kelurahan yang Terbangun</i>				0 Unit	0,00	- Kota Pasuruan, Gadingrejo, Semua Kel/Desa	DANA TRANSFER UMUM-DANA ALOKASI UMUM	Memperkuat Stabilitas Polhukhankam Dan Transformasi Pelayanan Publik	PP7 - Peningkatan Ketentraman, Ketertiban Umum dan peningkatan kualitas pelayanan publik bagi Masyarakat di Jawa Timur 7. Digitalisasi pelayanan publik mendukung aktivitas masyarakat	Kelurahan Petahunan		0,00	KELURAHAN PETAHUNAN
	7.01.03.2.02.0003	Pemberdayaan Masyarakat di Kelurahan														
			<i>Jumlah Pokmas dan Ormas yang Melaksanakan Pemberdayaan Masyarakat di Kelurahan</i>				18 Pokmas / Ormas	200.000.000,00	- Kota Pasuruan, Petahunan	DANA TRANSFER UMUM-DANA ALOKASI UMUM	Memperkuat Stabilitas Polhukhankam Dan Transformasi Pelayanan Publik	PP7 - Peningkatan Ketentraman, Ketertiban Umum dan peningkatan kualitas pelayanan publik bagi Masyarakat di Jawa Timur 7. Digitalisasi pelayanan publik mendukung aktivitas masyarakat	Kelurahan Petahunan		0,00	KELURAHAN PETAHUNAN
3.	7.01.04	PROGRAM KOORDINASI KETENTRAMAN DAN KETERTIBAN UMUM	<i>Persentase kejadian bencana dan pengaduan trantibmas yang di tangani secara tepat waktu</i>	-			100 %	27.264.000,00						-	0,00	

NO	KODE	URUSAN / BIDANG URUSAN / PROGRAM / KEGIATAN / SUB KEGIATAN	INDIKATOR PROGRAM / KEGIATAN / SUB KEGIATAN	TARGET AKHIR PERIODE RENSTRA OPD	REALISASI CAPAIAN RENJA OPD TAHUN 2022	PRAKIRAAN CAPAIAN TARGET RENJA OPD TAHUN 2023	CAPAIAN KINERJA DAN KERANGKA PENDANAAN					KELOMPOK SASARAN	PRAKIRAAN MAJU RENCANA TAHUN 2025		PERANGKAT DAERAH PENANGGUNG JAWAB	
							TARGET 2024	PAGU INDIKATIF (Rp)	LOKASI	SUMBER DANA	PRIORITAS		TARGET	PAGU INDIKATIF (Rp)		
											NASIONAL					DAERAH
1	2	3	4	5	6	7	8	9	10	11	12	13	14	15	16	17
	7.01.04.2.01	Koordinasi Upaya Penyelenggaraan Ketenteraman dan Ketertiban Umum	<i>Jumlah kegiatan penyelenggaraan ketenteraman dan ketertiban umum</i>	-			15 Kegiatan	27.264.000,00			Memperkuat Stabilitas Polhukhankam Dan Transformasi Pelayanan Publik	PP7 - Peningkatan Ketentraman, Ketertiban Umum dan peningkatan kualitas pelayanan publik bagi Masyarakat di Jawa Timur 7. Digitalisasi pelayanan publik mendukung aktivitas masyarakat	Kelurahan Petahunan	-	0,00	KELURAHAN PETAHUNAN
	7.01.04.2.01.0001	Sinergitas dengan Kepolisian Negara Republik Indonesia, Tentara Nasional Indonesia dan Instansi Vertikal di Wilayah Kecamatan														
			<i>Jumlah Laporan Hasil Sinergitas dengan Kepolisian Negara Republik Indonesia, Tentara Nasional Indonesia dan Instansi Vertikal di Wilayah Kecamatan</i>				12 Laporan	27.264.000,00	- Kota Pasuruan, Gadingrejo, Petahunan	DANA TRANSFER UMUM-DANA ALOKASI UMUM	Memperkuat Stabilitas Polhukhankam Dan Transformasi Pelayanan Publik	PP7 - Peningkatan Ketentraman, Ketertiban Umum dan peningkatan kualitas pelayanan publik bagi Masyarakat di Jawa Timur 7. Digitalisasi pelayanan publik mendukung aktivitas masyarakat	Kelurahan Petahunan		0,00	KELURAHAN PETAHUNAN
4.	7.01.05	PROGRAM PENYELENGGARAAN URUSAN PEMERINTAHAN UMUM	<i>Jumlah kelurahan yang telah menyelenggarakan pelayanan terintegrasi</i>	-			8 kelurahan	186.627.445,00						-	0,00	
	7.01.05.2.01	Penyelenggaraan Urusan Pemerintahan Umum Sesuai Penugasan Kepala Daerah	<i>Jumlah kegiatan penyelenggaraan urusan pemerintahan umum</i>	-			8 Kegiatan	186.627.445,00			Memperkuat Stabilitas Polhukhankam Dan Transformasi Pelayanan Publik	PP7 - Peningkatan Ketentraman, Ketertiban Umum dan peningkatan kualitas pelayanan publik bagi Masyarakat di Jawa Timur 7. Digitalisasi pelayanan publik mendukung aktivitas masyarakat	Kelurahan Petahunan	-	0,00	KELURAHAN PETAHUNAN

NO	KODE	URUSAN / BIDANG URUSAN / PROGRAM / KEGIATAN / SUB KEGIATAN	INDIKATOR PROGRAM / KEGIATAN / SUB KEGIATAN	TARGET AKHIR PERIODE RENSTRA OPD	REALISASI CAPAIAN RENJA OPD TAHUN 2022	PRAKIRAAN CAPAIAN TARGET RENJA OPD TAHUN 2023	CAPAIAN KINERJA DAN KERANGKA PENDANAAN						KELOMPOK SASARAN	PRAKIRAAN MAJU RENCANA TAHUN 2025		PERANGKAT DAERAH PENANGGUNG JAWAB
							TARGET 2024	PAGU INDIKATIF (Rp)	LOKASI	SUMBER DANA	PRIORITAS			TARGET	PAGU INDIKATIF (Rp)	
											NASIONAL	DAERAH				
1	2	3	4	5	6	7	8	9	10	11	12	13	14	15	16	17
	7.01.05.2.01.0007	Pelaksanaan Semua Urusan Pemerintahan yang Bukan Merupakan Kewenangan Daerah dan Tidak Dilaksanakan oleh Instansi Vertikal														
			<i>Jumlah Dokumen Semua Urusan Pemerintahan yang Bukan Merupakan Kewenangan Daerah dan Tidak Dilaksanakan oleh Instansi Vertikal</i>				8 Dokumen	186.627.445,00	- Kota Pasuruan, Gadingrejo, Petahunan	DANA TRANSFER UMUM-DANA ALOKASI UMUM	Memperkuat Stabilitas Polhukhankam Dan Transformasi Pelayanan Publik	PP7 - Peningkatan Ke tentraman, Ketertiban Umum dan peningkatan kualitas pelayanan publik bagi Masyarakat di Jawa Timur 7. Digitalisasi pelayanan publik mendukung aktivitas masyarakat	Kelurahan Petahunan		0,00	KELURAHAN PETAHUNAN
		KECAMATAN PANGGUNGREJO						18.058.983.510,00							25.997.000.000,00	
	7	UNSUR KEWILAYAHAN						18.058.983.510,00							25.997.000.000,00	
	7.01	KECAMATAN						18.058.983.510,00							25.997.000.000,00	
1.	7.01.01	PROGRAM PENUNJANG URUSAN PEMERINTAHAN DAERAH KABUPATEN/KOTA	<i>Persentase Kebutuhan Penunjang Pemerintahan yang Terfasilitasi</i>	-			100 %	17.023.983.366,00						-	23.547.000.000,00	
	7.01.01.2.01	Perencanaan, Penganggaran, dan Evaluasi Kinerja Perangkat Daerah	<i>Persentase dokumen perencanaan dan laporan evaluasi kinerja yang tersusun tepat waktu</i>	-			100 %	158.811.700,00			Memperkuat Stabilitas Polhukhankam Dan Transformasi Pelayanan Publik	PP7 - Peningkatan Ke tentraman, Ketertiban Umum dan peningkatan kualitas pelayanan publik bagi Masyarakat di Jawa Timur 7. Digitalisasi pelayanan publik mendukung aktivitas masyarakat	13 Kelurahan di Kecamatan Panggungrejo	-	270.000.000,00	KECAMATAN PANGGUNGREJO
	7.01.01.2.01.0001	Penyusunan Dokumen Perencanaan Perangkat Daerah														

NO	KODE	URUSAN / BIDANG URUSAN / PROGRAM / KEGIATAN / SUB KEGIATAN	INDIKATOR PROGRAM / KEGIATAN / SUB KEGIATAN	TARGET AKHIR PERIODE RENSTRA OPD	REALISASI CAPAIAN RENJA OPD TAHUN 2022	PRAKIRAAN CAPAIAN TARGET RENJA OPD TAHUN 2023	CAPAIAN KINERJA DAN KERANGKA PENDANAAN					KELOMPOK SASARAN	PRAKIRAAN MAJU RENCANA TAHUN 2025		PERANGKAT DAERAH PENANGGUNG JAWAB	
							TARGET 2024	PAGU INDIKATIF (Rp)	LOKASI	SUMBER DANA	PRIORITAS		TARGET	PAGU INDIKATIF (Rp)		
											NASIONAL					DAERAH
1	2	3	4	5	6	7	8	9	10	11	12	13	14	15	16	17
			<i>Jumlah Dokumen Perencanaan Perangkat Daerah</i>				2 Dokumen	127.650.100,00	- Kota Pasuruan, Semua Kecamatan, Semua Kel/Desa	DANA TRANSFER UMUM-DANA ALOKASI UMUM	Memperkuat Stabilitas Polhukhank am Dan Tra nsformasi Pelayanan Publik	PP7 - Peningkatan Ke tentraman, Ketertiban Umum dan peningkatan kualitas pelayanan publik bagi Masyarakat di Jawa Timur 7. Digitalisasi pelayanan publik mendukung aktivitas masyarakat	13 Kelurahan di Kecamatan Panggungrejo		35.000.000,00	KECAMATAN PANGGUNGREJO
	7.01.01.2.01.0006	Koordinasi dan Penyusunan Laporan Capaian Kinerja dan Ikhtisar Realisasi Kinerja SKPD														
			<i>Jumlah Laporan Capaian Kinerja dan Ikhtisar Realisasi Kinerja SKPD dan Laporan Hasil Koordinasi Penyusunan Laporan Capaian Kinerja dan Ikhtisar Realisasi Kinerja SKPD</i>				4 Laporan	7.367.000,00	- Kota Pasuruan, Semua Kecamatan, Semua Kel/Desa	DANA TRANSFER UMUM-DANA ALOKASI UMUM	Memperkuat Stabilitas Polhukhank am Dan Tra nsformasi Pelayanan Publik	PP7 - Peningkatan Ke tentraman, Ketertiban Umum dan peningkatan kualitas pelayanan publik bagi Masyarakat di Jawa Timur 7. Digitalisasi pelayanan publik mendukung aktivitas masyarakat	13 Kelurahan di Kecamatan Panggungrejo		35.000.000,00	KECAMATAN PANGGUNGREJO
	7.01.01.2.01.0007	Evaluasi Kinerja Perangkat Daerah														
			<i>Jumlah Laporan Evaluasi Kinerja Perangkat Daerah</i>				2 Laporan	23.794.600,00	- Kota Pasuruan, Semua Kecamatan, Semua Kel/Desa	DANA TRANSFER UMUM-DANA ALOKASI UMUM	Memperkuat Stabilitas Polhukhank am Dan Tra nsformasi Pelayanan Publik	PP7 - Peningkatan Ke tentraman, Ketertiban Umum dan peningkatan kualitas pelayanan publik bagi Masyarakat di Jawa Timur 7. Digitalisasi pelayanan publik mendukung aktivitas masyarakat	13 Kelurahan di Kecamatan Panggungrejo		200.000.000,00	KECAMATAN PANGGUNGREJO

NO	KODE	URUSAN / BIDANG URUSAN / PROGRAM / KEGIATAN / SUB KEGIATAN	INDIKATOR PROGRAM / KEGIATAN / SUB KEGIATAN	TARGET AKHIR PERIODE RENSTRA OPD	REALISASI CAPAIAN RENJA OPD TAHUN 2022	PRAKIRAAN CAPAIAN TARGET RENJA OPD TAHUN 2023	CAPAIAN KINERJA DAN KERANGKA PENDANAAN						KELOMPOK SASARAN	PRAKIRAAN MAJU RENCANA TAHUN 2025		PERANGKAT DAERAH PENANGGUNG JAWAB
							TARGET 2024	PAGU INDIKATIF (Rp)	LOKASI	SUMBER DANA	PRIORITAS			TARGET	PAGU INDIKATIF (Rp)	
											NASIONAL	DAERAH				
1	2	3	4	5	6	7	8	9	10	11	12	13	14	15	16	17
	7.01.01.2.02	Administrasi Keuangan Perangkat Daerah	Persentase laporan keuangan yang tersusun tepat waktu	-			100 %	14.780.253.286,00			Memperkuat Stabilitas Polhukhankam Dan Transformasi Pelayanan Publik	PP7 - Peningkatan Kelembagaan, Ketertiban Umum dan peningkatan kualitas pelayanan publik bagi Masyarakat di Jawa Timur 7. Digitalisasi pelayanan publik mendukung aktivitas masyarakat	13 Kelurahan di Kecamatan Panggungrejo	-	18.100.000.000,00	KECAMATAN PANGGUNGREJO
	7.01.01.2.02.0001	Penyediaan Gaji dan Tunjangan ASN														
			Jumlah Orang yang Menerima Gaji dan Tunjangan ASN				130 Orang/bulan	14.327.918.446,00	- Kota Pasuruan, Panggungrejo, Semua Kel/Desa	DANA TRANSFER UMUM-DANA ALOKASI UMUM	Memperkuat Stabilitas Polhukhankam Dan Transformasi Pelayanan Publik	PP7 - Peningkatan Kelembagaan, Ketertiban Umum dan peningkatan kualitas pelayanan publik bagi Masyarakat di Jawa Timur 7. Digitalisasi pelayanan publik mendukung aktivitas masyarakat	13 Kelurahan di Kecamatan Panggungrejo		17.500.000.000,00	KECAMATAN PANGGUNGREJO
	7.01.01.2.02.0005	Koordinasi dan Penyusunan Laporan Keuangan Akhir Tahun SKPD														
			Jumlah Laporan Keuangan Akhir Tahun SKPD dan Laporan Hasil Koordinasi Penyusunan Laporan Keuangan Akhir Tahun SKPD				1 Laporan	5.563.780,00	- Kota Pasuruan, Semua Kecamatan, Semua Kel/Desa	DANA TRANSFER UMUM-DANA ALOKASI UMUM	Memperkuat Stabilitas Polhukhankam Dan Transformasi Pelayanan Publik	PP7 - Peningkatan Kelembagaan, Ketertiban Umum dan peningkatan kualitas pelayanan publik bagi Masyarakat di Jawa Timur 7. Digitalisasi pelayanan publik mendukung aktivitas masyarakat	13 Kelurahan di Kecamatan Panggungrejo		150.000.000,00	KECAMATAN PANGGUNGREJO
	7.01.01.2.02.0007	Koordinasi dan Penyusunan Laporan Keuangan Bulanan/ Triwulanan/ Semesteran SKPD														

NO	KODE	URUSAN / BIDANG URUSAN / PROGRAM / KEGIATAN / SUB KEGIATAN	INDIKATOR PROGRAM / KEGIATAN / SUB KEGIATAN	TARGET AKHIR PERIODE RENSTRA OPD	REALISASI CAPAIAN RENJA OPD TAHUN 2022	PRAKIRAAN CAPAIAN TARGET RENJA OPD TAHUN 2023	CAPAIAN KINERJA DAN KERANGKA PENDANAAN					KELOMPOK SASARAN	PRAKIRAAN MAJU RENCANA TAHUN 2025		PERANGKAT DAERAH PENANGGUNG JAWAB	
							TARGET 2024	PAGU INDIKATIF (Rp)	LOKASI	SUMBER DANA	PRIORITAS		TARGET	PAGU INDIKATIF (Rp)		
											NASIONAL					DAERAH
1	2	3	4	5	6	7	8	9	10	11	12	13	14	15	16	17
			<i>Jumlah Laporan Keuangan Bulanan/ Triwulanan/ Semesteran SKPD dan Laporan Koordinasi Penyusunan Laporan Keuangan Bulanan/Triwulanan/Semesteran SKPD</i>				4 Laporan	446.771.060,00	- Kota Pasuruan, Semua Kecamatan, Semua Kel/Desa	DANA TRANSFER UMUM-DANA ALOKASI UMUM	Memperkuat Stabilitas Polhukhankam Dan Transformasi Pelayanan Publik	PP7 - Peningkatan Ketentraman, Ketertiban Umum dan peningkatan kualitas pelayanan publik bagi Masyarakat di Jawa Timur 7. Digitalisasi pelayanan publik mendukung aktivitas masyarakat	13 Kelurahan di Kecamatan Panggungrejo		450.000.000,00	KECAMATAN PANGGUNGREJO
	7.01.01.2.03	Administrasi Barang Milik Daerah pada Perangkat Daerah	<i>Persentase laporan barang milik daerah yang tersusun tepat waktu</i>	-			100 %	15.000.000,00			Memperkuat Stabilitas Polhukhankam Dan Transformasi Pelayanan Publik	PP7 - Peningkatan Ketentraman, Ketertiban Umum dan peningkatan kualitas pelayanan publik bagi Masyarakat di Jawa Timur 7. Digitalisasi pelayanan publik mendukung aktivitas masyarakat	13 Kelurahan di Kecamatan Panggungrejo	-	250.000.000,00	KECAMATAN PANGGUNGREJO
	7.01.01.2.03.0005	Rekonsiliasi dan Penyusunan Laporan Barang Milik Daerah pada SKPD														
			<i>Jumlah Laporan Rekonsiliasi dan Penyusunan Laporan Barang Milik Daerah pada SKPD</i>				1 Laporan	15.000.000,00	- Kota Pasuruan, Semua Kecamatan, Semua Kel/Desa	DANA TRANSFER UMUM-DANA ALOKASI UMUM	Memperkuat Stabilitas Polhukhankam Dan Transformasi Pelayanan Publik	PP7 - Peningkatan Ketentraman, Ketertiban Umum dan peningkatan kualitas pelayanan publik bagi Masyarakat di Jawa Timur 7. Digitalisasi pelayanan publik mendukung aktivitas masyarakat	13 Kelurahan di Kecamatan Panggungrejo		250.000.000,00	KECAMATAN PANGGUNGREJO

NO	KODE	URUSAN / BIDANG URUSAN / PROGRAM / KEGIATAN / SUB KEGIATAN	INDIKATOR PROGRAM / KEGIATAN / SUB KEGIATAN	TARGET AKHIR PERIODE RENSTRA OPD	REALISASI CAPAIAN RENJA OPD TAHUN 2022	PRAKIRAAN CAPAIAN TARGET RENJA OPD TAHUN 2023	CAPAIAN KINERJA DAN KERANGKA PENDANAAN						KELOMPOK SASARAN	PRAKIRAAN MAJU RENCANA TAHUN 2025		PERANGKAT DAERAH PENANGGUNG JAWAB
							TARGET 2024	PAGU INDIKATIF (Rp)	LOKASI	SUMBER DANA	PRIORITAS			TARGET	PAGU INDIKATIF (Rp)	
											NASIONAL	DAERAH				
1	2	3	4	5	6	7	8	9	10	11	12	13	14	15	16	17
	7.01.01.2.05	Administrasi Kepegawaian Perangkat Daerah	<i>Persentase SDM Aparatur yang Meningkatkan Kompetensinya</i>	-			100 %	5.268.240,00			Memperkuat Stabilitas Polhukhankam Dan Transformasi Pelayanan Publik	PP7 - Peningkatan Kelembagaan, Ketertiban Umum dan peningkatan kualitas pelayanan publik bagi Masyarakat di Jawa Timur 7. Digitalisasi pelayanan publik mendukung aktivitas masyarakat	13 Kelurahan di Kecamatan Panggungrejo	-	35.000.000,00	KECAMATAN PANGGUNGREJO
	7.01.01.2.05.0003	Pendataan dan Pengolahan Administrasi Kepegawaian														
			<i>Jumlah Dokumen Pendataan dan Pengolahan Administrasi Kepegawaian</i>				1 Dokumen	5.268.240,00	- Kota Pasuruan, Panggungrejo, Semua Kel/Desa	DANA TRANSFER UMUM-DANA ALOKASI UMUM	Memperkuat Stabilitas Polhukhankam Dan Transformasi Pelayanan Publik	PP7 - Peningkatan Kelembagaan, Ketertiban Umum dan peningkatan kualitas pelayanan publik bagi Masyarakat di Jawa Timur 7. Digitalisasi pelayanan publik mendukung aktivitas masyarakat	13 Kelurahan di Kecamatan Panggungrejo		35.000.000,00	KECAMATAN PANGGUNGREJO
	7.01.01.2.06	Administrasi Umum Perangkat Daerah	<i>Persentase Terpenuhi Layanan Administrasi Perkantoran</i>	-			100 %	114.899.540,00			Memperkuat Stabilitas Polhukhankam Dan Transformasi Pelayanan Publik	PP7 - Peningkatan Kelembagaan, Ketertiban Umum dan peningkatan kualitas pelayanan publik bagi Masyarakat di Jawa Timur 7. Digitalisasi pelayanan publik mendukung aktivitas masyarakat	13 Kelurahan di Kecamatan Panggungrejo	-	352.500.000,00	KECAMATAN PANGGUNGREJO
	7.01.01.2.06.0001	Penyediaan Komponen Instalasi Listrik/Penerangan Bangunan Kantor														

NO	KODE	URUSAN / BIDANG URUSAN / PROGRAM / KEGIATAN / SUB KEGIATAN	INDIKATOR PROGRAM / KEGIATAN / SUB KEGIATAN	TARGET AKHIR PERIODE RENSTRA OPD	REALISASI CAPAIAN RENJA OPD TAHUN 2022	PRAKIRAAN CAPAIAN TARGET RENJA OPD TAHUN 2023	CAPAIAN KINERJA DAN KERANGKA PENDANAAN					KELOMPOK SASARAN	PRAKIRAAN MAJU RENCANA TAHUN 2025		PERANGKAT DAERAH PENANGGUNG JAWAB	
							TARGET 2024	PAGU INDIKATIF (Rp)	LOKASI	SUMBER DANA	PRIORITAS		TARGET	PAGU INDIKATIF (Rp)		
											NASIONAL					DAERAH
1	2	3	4	5	6	7	8	9	10	11	12	13	14	15	16	17
			<i>Jumlah Paket Komponen Instalasi Listrik/Penerangan Bangunan Kantor yang Disediakan</i>				1 Paket	13.065.100,00	- Kota Pasuruan, Semua Kecamatan, Semua Kel/Desa	DANA TRANSFER UMUM-DANA ALOKASI UMUM	Memperkuat Stabilitas Polhukhankam Dan Transformasi Pelayanan Publik	PP7 - Peningkatan Ke tentraman, Ketertiban Umum dan peningkatan kualitas pelayanan publik bagi Masyarakat di Jawa Timur 7. Digitalisasi pelayanan publik mendukung aktivitas masyarakat	13 Kelurahan di Kecamatan Panggungrejo		35.000.000,00	KECAMATAN PANGGUNGREJO
	7.01.01.2.06.0005	Penyediaan Barang Cetak dan Penggandaan														
			<i>Jumlah Paket Barang Cetak dan Penggandaan yang Disediakan</i>				1 Paket	12.820.440,00	- Kota Pasuruan, Panggungrejo, Semua Kel/Desa	DANA TRANSFER UMUM-DANA ALOKASI UMUM	Memperkuat Stabilitas Polhukhankam Dan Transformasi Pelayanan Publik	PP7 - Peningkatan Ke tentraman, Ketertiban Umum dan peningkatan kualitas pelayanan publik bagi Masyarakat di Jawa Timur 7. Digitalisasi pelayanan publik mendukung aktivitas masyarakat	13 Kelurahan di Kecamatan Panggungrejo		35.000.000,00	KECAMATAN PANGGUNGREJO
	7.01.01.2.06.0006	Penyediaan Bahan Bacaan dan Peraturan Perundang-undangan														
			<i>Jumlah Dokumen Bahan Bacaan dan Peraturan Perundang-Undangan yang Disediakan</i>				730 Dokumen	3.520.800,00	- Kota Pasuruan, Semua Kel/Desa	DANA TRANSFER UMUM-DANA ALOKASI UMUM	Memperkuat Stabilitas Polhukhankam Dan Transformasi Pelayanan Publik	PP7 - Peningkatan Ke tentraman, Ketertiban Umum dan peningkatan kualitas pelayanan publik bagi Masyarakat di Jawa Timur 7. Digitalisasi pelayanan publik mendukung aktivitas masyarakat	13 Kelurahan di Kecamatan Panggungrejo		7.500.000,00	KECAMATAN PANGGUNGREJO
	7.01.01.2.06.0008	Fasilitas Kunjungan Tamu														

NO	KODE	URUSAN / BIDANG URUSAN / PROGRAM / KEGIATAN / SUB KEGIATAN	INDIKATOR PROGRAM / KEGIATAN / SUB KEGIATAN	TARGET AKHIR PERIODE RENSTRA OPD	REALISASI CAPAIAN RENJA OPD TAHUN 2022	PRAKIRAAN CAPAIAN TARGET RENJA OPD TAHUN 2023	CAPAIAN KINERJA DAN KERANGKA PENDANAAN					KELOMPOK SASARAN	PRAKIRAAN MAJU RENCANA TAHUN 2025		PERANGKAT DAERAH PENANGGUNG JAWAB	
							TARGET 2024	PAGU INDIKATIF (Rp)	LOKASI	SUMBER DANA	PRIORITAS		TARGET	PAGU INDIKATIF (Rp)		
											NASIONAL					DAERAH
1	2	3	4	5	6	7	8	9	10	11	12	13	14	15	16	17
			<i>Jumlah Laporan Fasilitas Kunjungan Tamu</i>				1 Laporan	7.691.200,00	- Kota Pasuruan, Semua Kecamatan, Semua Kel/Desa	DANA TRANSFER UMUM-DANA ALOKASI UMUM	Memperkuat Stabilitas Polhukhankam Dan Transformasi Pelayanan Publik	PP7 - Peningkatan Ke tentraman, Ketertiban Umum dan peningkatan kualitas pelayanan publik bagi Masyarakat di Jawa Timur 7. Digitalisasi pelayanan publik mendukung aktivitas masyarakat	13 Kelurahan di Kecamatan Panggungrejo		25.000.000,00	KECAMATAN PANGGUNGREJO
	7.01.01.2.06.0009	Penyelenggaraan Rapat Koordinasi dan Konsultasi SKPD														
			<i>Jumlah Laporan Penyelenggaraan Rapat Koordinasi dan Konsultasi SKPD</i>				35 Laporan	77.802.000,00	- Kota Pasuruan, Panggungrejo, Semua Kel/Desa	DANA TRANSFER UMUM-DANA ALOKASI UMUM	Memperkuat Stabilitas Polhukhankam Dan Transformasi Pelayanan Publik	PP7 - Peningkatan Ke tentraman, Ketertiban Umum dan peningkatan kualitas pelayanan publik bagi Masyarakat di Jawa Timur 7. Digitalisasi pelayanan publik mendukung aktivitas masyarakat	13 Kelurahan di Kecamatan Panggungrejo		250.000.000,00	KECAMATAN PANGGUNGREJO
	7.01.01.2.07	Pengadaan Barang Milik Daerah Penunjang Urusan Pemerintah Daerah	<i>Persentase terpenuhinya pengadaan barang milik daerah</i>	-			100 %	375.000.000,00			Memperkuat Stabilitas Polhukhankam Dan Transformasi Pelayanan Publik	PP7 - Peningkatan Ke tentraman, Ketertiban Umum dan peningkatan kualitas pelayanan publik bagi Masyarakat di Jawa Timur 7. Digitalisasi pelayanan publik mendukung aktivitas masyarakat	Kantor Kecamatan Panggungrejo	-	2.200.000.000,00	KECAMATAN PANGGUNGREJO
	7.01.01.2.07.0006	Pengadaan Peralatan dan Mesin Lainnya														

NO	KODE	URUSAN / BIDANG URUSAN / PROGRAM / KEGIATAN / SUB KEGIATAN	INDIKATOR PROGRAM / KEGIATAN / SUB KEGIATAN	TARGET AKHIR PERIODE RENSTRA OPD	REALISASI CAPAIAN RENJA OPD TAHUN 2022	PRAKIRAAN CAPAIAN TARGET RENJA OPD TAHUN 2023	CAPAIAN KINERJA DAN KERANGKA PENDANAAN					KELOMPOK SASARAN	PRAKIRAAN MAJU RENCANA TAHUN 2025		PERANGKAT DAERAH PENANGGUNG JAWAB	
							TARGET 2024	PAGU INDIKATIF (Rp)	LOKASI	SUMBER DANA	PRIORITAS		TARGET	PAGU INDIKATIF (Rp)		
											NASIONAL					DAERAH
1	2	3	4	5	6	7	8	9	10	11	12	13	14	15	16	17
			<i>Jumlah Unit Peralatan dan Mesin Lainnya yang Disediakan</i>				342 Unit	375.000.000,00	- Kota Pasuruan, Semua Kecamatan, Semua Kel/Desa	DANA TRANSFER UMUM-DANA ALOKASI UMUM	Memperkuat Stabilitas Polhukhankam Dan Transformasi Pelayanan Publik	PP7 - Peningkatan Ke tentraman, Ketertiban Umum dan peningkatan kualitas pelayanan publik bagi Masyarakat di Jawa Timur 7. Digitalisasi pelayanan publik mendukung aktivitas masyarakat	Kantor Kecamatan Panggungrejo		2.200.000.000,00	KECAMATAN PANGGUNGREJO
	7.01.01.2.08	Penyediaan Jasa Penunjang Urusan Pemerintahan Daerah	<i>Persentase Terpenuhi nya Jasa Penunjang Layanan Perkantoran</i>	-			100 %	1.159.744.100,00			Memperkuat Stabilitas Polhukhankam Dan Transformasi Pelayanan Publik	PP7 - Peningkatan Ke tentraman, Ketertiban Umum dan peningkatan kualitas pelayanan publik bagi Masyarakat di Jawa Timur 7. Digitalisasi pelayanan publik mendukung aktivitas masyarakat	Kantor Kecamatan Panggungrejo	-	1.704.500.000,00	KECAMATAN PANGGUNGREJO
	7.01.01.2.08.0001	Penyediaan Jasa Surat Menyurat														
			<i>Jumlah Laporan Penyediaan Jasa Surat Menyurat</i>				400 Laporan	3.000.000,00	- Kota Pasuruan, Panggungrejo, Semua Kel/Desa	DANA TRANSFER UMUM-DANA ALOKASI UMUM	Memperkuat Stabilitas Polhukhankam Dan Transformasi Pelayanan Publik	PP7 - Peningkatan Ke tentraman, Ketertiban Umum dan peningkatan kualitas pelayanan publik bagi Masyarakat di Jawa Timur 7. Digitalisasi pelayanan publik mendukung aktivitas masyarakat	Kantor Kecamatan Panggungrejo		4.500.000,00	KECAMATAN PANGGUNGREJO
	7.01.01.2.08.0002	Penyediaan Jasa Komunikasi, Sumber Daya Air dan Listrik														

NO	KODE	URUSAN / BIDANG URUSAN / PROGRAM / KEGIATAN / SUB KEGIATAN	INDIKATOR PROGRAM / KEGIATAN / SUB KEGIATAN	TARGET AKHIR PERIODE RENSTRA OPD	REALISASI CAPAIAN RENJA OPD TAHUN 2022	PRAKIRAAN CAPAIAN TARGET RENJA OPD TAHUN 2023	CAPAIAN KINERJA DAN KERANGKA PENDANAAN						KELOMPOK SASARAN	PRAKIRAAN MAJU RENCANA TAHUN 2025		PERANGKAT DAERAH PENANGGUNG JAWAB
							TARGET 2024	PAGU INDIKATIF (Rp)	LOKASI	SUMBER DANA	PRIORITAS			TARGET	PAGU INDIKATIF (Rp)	
											NASIONAL	DAERAH				
1	2	3	4	5	6	7	8	9	10	11	12	13	14	15	16	17
			<i>Jumlah Laporan Penyediaan Jasa Komunikasi, Sumber Daya Air dan Listrik yang Disediakan</i>				12 Laporan	207.084.000,00	- Kota Pasuruan, Panggungrejo, Semua Kel/Desa	DANA TRANSFER UMUM-DANA ALOKASI UMUM	Memperkuat Stabilitas Polhukhankam Dan Transformasi Pelayanan Publik	PP7 - Peningkatan Ketertarikan, Ketertiban Umum dan peningkatan kualitas pelayanan publik bagi Masyarakat di Jawa Timur 7. Digitalisasi pelayanan publik mendukung aktivitas masyarakat	Kantor Kecamatan Panggungrejo		450.000.000,00	KECAMATAN PANGGUNGREJO
	7.01.01.2.08.0004	Penyediaan Jasa Pelayanan Umum Kantor														
			<i>Jumlah Laporan Penyediaan Jasa Pelayanan Umum Kantor yang Disediakan</i>				1 Laporan	949.660.100,00	- Kota Pasuruan, Semua Kecamatan, Semua Kel/Desa	DANA TRANSFER UMUM-DANA ALOKASI UMUM	Memperkuat Stabilitas Polhukhankam Dan Transformasi Pelayanan Publik	PP7 - Peningkatan Ketertarikan, Ketertiban Umum dan peningkatan kualitas pelayanan publik bagi Masyarakat di Jawa Timur 7. Digitalisasi pelayanan publik mendukung aktivitas masyarakat	Kantor Kecamatan Panggungrejo		1.250.000.000,00	KECAMATAN PANGGUNGREJO
	7.01.01.2.09	Pemeliharaan Barang Milik Daerah Penunjang Urusan Pemerintahan Daerah	<i>Persentase barang milik daerah yang di pelihara</i>	-			100 %	415.006.500,00			Memperkuat Stabilitas Polhukhankam Dan Transformasi Pelayanan Publik	PP7 - Peningkatan Ketertarikan, Ketertiban Umum dan peningkatan kualitas pelayanan publik bagi Masyarakat di Jawa Timur 7. Digitalisasi pelayanan publik mendukung aktivitas masyarakat	Kantor Kecamatan Panggungrejo	-	635.000.000,00	KECAMATAN PANGGUNGREJO
	7.01.01.2.09.0001	Penyediaan Jasa Pemeliharaan, Biaya Pemeliharaan, dan Pajak Kendaraan Perorangan Dinas atau Kendaraan Dinas Jabatan														

NO	KODE	URUSAN / BIDANG URUSAN / PROGRAM / KEGIATAN / SUB KEGIATAN	INDIKATOR PROGRAM / KEGIATAN / SUB KEGIATAN	TARGET AKHIR PERIODE RENSTRA OPD	REALISASI CAPAIAN RENJA OPD TAHUN 2022	PRAKIRAAN CAPAIAN TARGET RENJA OPD TAHUN 2023	CAPAIAN KINERJA DAN KERANGKA PENDANAAN					KELOMPOK SASARAN	PRAKIRAAN MAJU RENCANA TAHUN 2025		PERANGKAT DAERAH PENANGGUNG JAWAB	
							TARGET 2024	PAGU INDIKATIF (Rp)	LOKASI	SUMBER DANA	PRIORITAS		TARGET	PAGU INDIKATIF (Rp)		
											NASIONAL					DAERAH
1	2	3	4	5	6	7	8	9	10	11	12	13	14	15	16	17
			<i>Jumlah Kendaraan Perorangan Dinas atau Kendaraan Dinas Jabatan yang Dipelihara dan dibayarkan Pajaknya</i>				1 Unit	34.906.500,00	- Kota Pasuruan, Semua Kecamatan, Semua Kel/Desa	DANA TRANSFER UMUM-DANA ALOKASI UMUM	Memperkuat Stabilitas Polhukhankam Dan Transformasi Pelayanan Publik	PP7 - Peningkatan Ke tentraman, Ketertiban Umum dan peningkatan kualitas pelayanan publik bagi Masyarakat di Jawa Timur 7. Digitalisasi pelayanan publik mendukung aktivitas masyarakat	Kantor Kecamatan Panggungrejo		85.000.000,00	KECAMATAN PANGGUNGREJO
	7.01.01.2.09.0002	Penyediaan Jasa Pemeliharaan, Biaya Pemeliharaan, Pajak dan Perizinan Kendaraan Dinas Operasional atau Lapangan														
			<i>Jumlah Kendaraan Dinas Operasional atau Lapangan yang Dipelihara dan dibayarkan Pajak dan Perizinannya</i>				6 Unit	23.250.000,00	- Kota Pasuruan, Semua Kecamatan, Semua Kel/Desa	DANA TRANSFER UMUM-DANA ALOKASI UMUM	Memperkuat Stabilitas Polhukhankam Dan Transformasi Pelayanan Publik	PP7 - Peningkatan Ke tentraman, Ketertiban Umum dan peningkatan kualitas pelayanan publik bagi Masyarakat di Jawa Timur 7. Digitalisasi pelayanan publik mendukung aktivitas masyarakat	Kantor Kecamatan Panggungrejo		75.000.000,00	KECAMATAN PANGGUNGREJO
	7.01.01.2.09.0006	Pemeliharaan Peralatan dan Mesin Lainnya														
			<i>Jumlah Peralatan dan Mesin Lainnya yang Dipelihara</i>				60 Unit	36.850.000,00	- Kota Pasuruan, Semua Kecamatan, Semua Kel/Desa	DANA TRANSFER UMUM-DANA ALOKASI UMUM	Memperkuat Stabilitas Polhukhankam Dan Transformasi Pelayanan Publik	PP7 - Peningkatan Ke tentraman, Ketertiban Umum dan peningkatan kualitas pelayanan publik bagi Masyarakat di Jawa Timur 7. Digitalisasi pelayanan publik mendukung aktivitas masyarakat	Kantor Kecamatan Panggungrejo		75.000.000,00	KECAMATAN PANGGUNGREJO
	7.01.01.2.09.0009	Pemeliharaan/Rehabilitasi Gedung Kantor dan Bangunan Lainnya														

NO	KODE	URUSAN / BIDANG URUSAN / PROGRAM / KEGIATAN / SUB KEGIATAN	INDIKATOR PROGRAM / KEGIATAN / SUB KEGIATAN	TARGET AKHIR PERIODE RENSTRA OPD	REALISASI CAPAIAN RENJA OPD TAHUN 2022	PRAKIRAAN CAPAIAN TARGET RENJA OPD TAHUN 2023	CAPAIAN KINERJA DAN KERANGKA PENDANAAN					KELOMPOK SASARAN	PRAKIRAAN MAJU RENCANA TAHUN 2025		PERANGKAT DAERAH PENANGGUNG JAWAB	
							TARGET 2024	PAGU INDIKATIF (Rp)	LOKASI	SUMBER DANA	PRIORITAS		TARGET	PAGU INDIKATIF (Rp)		
											NASIONAL					DAERAH
1	2	3	4	5	6	7	8	9	10	11	12	13	14	15	16	17
			<i>Jumlah Gedung Kantor dan Bangunan Lainnya yang Dipelihara/Direhabilitasi</i>				4 Unit	320.000.000,00	- Kota Pasuruan, Panggungrejo, Semua Kel/Desa	DANA TRANSFER UMUM-DANA ALOKASI UMUM	Memperkuat Stabilitas Polhukhankam Dan Transformasi Pelayanan Publik	PP7 - Peningkatan Ke tentraman, Ketertiban Umum dan peningkatan kualitas pelayanan publik bagi Masyarakat di Jawa Timur 7. Digitalisasi pelayanan publik mendukung aktivitas masyarakat	Kantor Kecamatan Panggungrejo		400.000.000,00	KECAMATAN PANGGUNGREJO
2.	7.01.02	PROGRAM PENYELENGGARAAN PEMERINTAHAN DAN PELAYANAN PUBLIK	<i>Prosentase usulan musrenbangcam yang diakomodir dalam musrenbangkot</i>	-			80,96 %	145.000.144,00						-	450.000.000,00	
	7.01.02.2.01	Koordinasi Penyelenggaraan Kegiatan Pemerintahan di Tingkat Kecamatan	<i>Jumlah kegiatan musrebangcam yang terlaksana</i>	-			1 kegiatan	145.000.144,00			Memperkuat Stabilitas Polhukhankam Dan Transformasi Pelayanan Publik	PP7 - Peningkatan Ke tentraman, Ketertiban Umum dan peningkatan kualitas pelayanan publik bagi Masyarakat di Jawa Timur 7. Digitalisasi pelayanan publik mendukung aktivitas masyarakat	13 Kelurahan di Kecamatan Panggungrejo	-	450.000.000,00	KECAMATAN PANGGUNGREJO
	7.01.02.2.01.0001	Koordinasi/Sinergi Perencanaan dan Pelaksanaan Kegiatan Pemerintahan dengan Perangkat Daerah dan Instansi Vertikal Terkait														
			<i>Jumlah Laporan Koordinasi/Sinergi Perencanaan dan Pelaksanaan Kegiatan Pemerintahan dengan Perangkat Daerah dan Instansi Vertikal Terkait</i>				1 Laporan	145.000.144,00	- Kota Pasuruan, Semua Kecamatan, Semua Kel/Desa	DANA TRANSFER UMUM-DANA ALOKASI UMUM	Memperkuat Stabilitas Polhukhankam Dan Transformasi Pelayanan Publik	PP7 - Peningkatan Ke tentraman, Ketertiban Umum dan peningkatan kualitas pelayanan publik bagi Masyarakat di Jawa Timur 7. Digitalisasi pelayanan publik mendukung aktivitas masyarakat	13 Kelurahan di Kecamatan Panggungrejo		450.000.000,00	KECAMATAN PANGGUNGREJO

NO	KODE	URUSAN / BIDANG URUSAN / PROGRAM / KEGIATAN / SUB KEGIATAN	INDIKATOR PROGRAM / KEGIATAN / SUB KEGIATAN	TARGET AKHIR PERIODE RENSTRA OPD	REALISASI CAPAIAN RENJA OPD TAHUN 2022	PRAKIRAAN CAPAIAN TARGET RENJA OPD TAHUN 2023	CAPAIAN KINERJA DAN KERANGKA PENDANAAN						KELOMPOK SASARAN	PRAKIRAAN MAJU RENCANA TAHUN 2025		PERANGKAT DAERAH PENANGGUNG JAWAB
							TARGET 2024	PAGU INDIKATIF (Rp)	LOKASI	SUMBER DANA	PRIORITAS			TARGET	PAGU INDIKATIF (Rp)	
											NASIONAL	DAERAH				
1	2	3	4	5	6	7	8	9	10	11	12	13	14	15	16	17
3.	7.01.03	PROGRAM PEMBERDAYAAN MASYARAKAT DESA DAN KELURAHAN	<i>Prosentase kelembagaan masyarakat yang di bina</i>	-			100 %	225.000.000,00						-	750.000.000,00	
	7.01.03.2.01	Koordinasi Kegiatan Pemberdayaan Desa	<i>Presentase Kegiatan Pemberdayaan Kelembagaan masyarakat yang terlaksana</i>	-			100 %	225.000.000,00			Memperkuat Stabilitas Polhukhankam Dan Transformasi Pelayanan Publik	PP7 - Peningkatan Ke tentraman, Ketertiban Umum dan peningkatan kualitas pelayanan publik bagi Masyarakat di Jawa Timur 7. Digitalisasi pelayanan publik mendukung aktivitas masyarakat	Kelembagaan Masyarakat di Kecamatan Panggungrejo	-	750.000.000,00	KECAMATAN PANGGUNGREJO
	7.01.03.2.01.0003	Peningkatan Efektifitas Kegiatan Pemberdayaan Masyarakat di Wilayah Kecamatan														
			<i>Jumlah Laporan Peningkatan Efektivitas Kegiatan Pemberdayaan Masyarakat di Wilayah Kecamatan</i>				1 Laporan	225.000.000,00	- Kota Pasuruan, Semua Kecamatan, Semua Kel/Desa	DANA TRANSFER UMUM-DANA ALOKASI UMUM	Memperkuat Stabilitas Polhukhankam Dan Transformasi Pelayanan Publik	PP7 - Peningkatan Ke tentraman, Ketertiban Umum dan peningkatan kualitas pelayanan publik bagi Masyarakat di Jawa Timur 7. Digitalisasi pelayanan publik mendukung aktivitas masyarakat	Kelembagaan Masyarakat di Kecamatan Panggungrejo		750.000.000,00	KECAMATAN PANGGUNGREJO
4.	7.01.04	PROGRAM KOORDINASI KETENTRAMAN DAN KETERTIBAN UMUM	<i>Persentase kejadian bencana dan pengaduan trantibmas yang di tangani secara tepat waktu</i>	-			100 %	440.000.000,00						-	750.000.000,00	

NO	KODE	URUSAN / BIDANG URUSAN / PROGRAM / KEGIATAN / SUB KEGIATAN	INDIKATOR PROGRAM / KEGIATAN / SUB KEGIATAN	TARGET AKHIR PERIODE RENSTRA OPD	REALISASI CAPAIAN RENJA OPD TAHUN 2022	PRAKIRAAN CAPAIAN TARGET RENJA OPD TAHUN 2023	CAPAIAN KINERJA DAN KERANGKA PENDANAAN					KELOMPOK SASARAN	PRAKIRAAN MAJU RENCANA TAHUN 2025		PERANGKAT DAERAH PENANGGUNG JAWAB	
							TARGET 2024	PAGU INDIKATIF (Rp)	LOKASI	SUMBER DANA	PRIORITAS		TARGET	PAGU INDIKATIF (Rp)		
											NASIONAL					DAERAH
1	2	3	4	5	6	7	8	9	10	11	12	13	14	15	16	17
	7.01.04.2.01	Koordinasi Upaya Penyelenggaraan Ketenteraman dan Ketertiban Umum	<i>Persentase Penyelenggaraan Ketenteraman dan Ketertiban Umum yang terlaksana</i>	-			100 %	440.000.000,00			Memperkuat Stabilitas Polhukhankam Dan Transformasi Pelayanan Publik	PP7 - Peningkatan Ketenteraman, Ketertiban Umum dan peningkatan kualitas pelayanan publik bagi Masyarakat di Jawa Timur 7. Digitalisasi pelayanan publik mendukung aktivitas masyarakat	-	-	750.000.000,00	KECAMATAN PANGGUNGREJO
	7.01.04.2.01.0001	Sinergitas dengan Kepolisian Negara Republik Indonesia, Tentara Nasional Indonesia dan Instansi Vertikal di Wilayah Kecamatan														
			<i>Jumlah Laporan Hasil Sinergitas dengan Kepolisian Negara Republik Indonesia, Tentara Nasional Indonesia dan Instansi Vertikal di Wilayah Kecamatan</i>				12 Laporan	440.000.000,00	- Kota Pasuruan, Semua Kecamatan, Semua Kel/Desa	DANA TRANSFER UMUM-DANA ALOKASI UMUM	Memperkuat Stabilitas Polhukhankam Dan Transformasi Pelayanan Publik	PP7 - Peningkatan Ketenteraman, Ketertiban Umum dan peningkatan kualitas pelayanan publik bagi Masyarakat di Jawa Timur 7. Digitalisasi pelayanan publik mendukung aktivitas masyarakat	-		750.000.000,00	KECAMATAN PANGGUNGREJO
5.	7.01.05	PROGRAM PENYELENGGARAAN URUSAN PEMERINTAHAN UMUM	<i>Jumlah kelurahan yang telah menyelenggarakan pelayanan terintegrasi</i>	-			8 Kelurahan	225.000.000,00						-	500.000.000,00	
	7.01.05.2.01	Penyelenggaraan Urusan Pemerintahan Umum Sesuai Penugasan Kepala Daerah	<i>Presentase Kegiatan Penyelenggaraan Urusan Pemerintahan yang Terlaksana</i>	-			100 %	225.000.000,00			Memperkuat Stabilitas Polhukhankam Dan Transformasi Pelayanan Publik	PP7 - Peningkatan Ketenteraman, Ketertiban Umum dan peningkatan kualitas pelayanan publik bagi Masyarakat di Jawa Timur 7. Digitalisasi pelayanan publik mendukung aktivitas masyarakat	13 Kelurahan di Kecamatan Panggungrejo	-	500.000.000,00	KECAMATAN PANGGUNGREJO

NO	KODE	URUSAN / BIDANG URUSAN / PROGRAM / KEGIATAN / SUB KEGIATAN	INDIKATOR PROGRAM / KEGIATAN / SUB KEGIATAN	TARGET AKHIR PERIODE RENSTRA OPD	REALISASI CAPAIAN RENJA OPD TAHUN 2022	PRAKIRAAN CAPAIAN TARGET RENJA OPD TAHUN 2023	CAPAIAN KINERJA DAN KERANGKA PENDANAAN						KELOMPOK SASARAN	PRAKIRAAN MAJU RENCANA TAHUN 2025		PERANGKAT DAERAH PENANGGUNG JAWAB
							TARGET 2024	PAGU INDIKATIF (Rp)	LOKASI	SUMBER DANA	PRIORITAS			TARGET	PAGU INDIKATIF (Rp)	
											NASIONAL	DAERAH				
1	2	3	4	5	6	7	8	9	10	11	12	13	14	15	16	17
	7.01.05.2.01.0007	Pelaksanaan Semua Urusan Pemerintahan yang Bukan Merupakan Kewenangan Daerah dan Tidak Dilaksanakan oleh Instansi Vertikal														
			<i>Jumlah Dokumen Semua Urusan Pemerintahan yang Bukan Merupakan Kewenangan Daerah dan Tidak Dilaksanakan oleh Instansi Vertikal</i>				1 Dokumen	225.000.000,00	- Kota Pasuruan, Semua Kecamatan, Semua Kel/Desa	DANA TRANSFER UMUM-DANA ALOKASI UMUM	Memperkuat Stabilitas Polhukhankam Dan Transformasi Pelayanan Publik	PP7 - Peningkatan Ke tentraman, Ketertiban Umum dan peningkatan kualitas pelayanan publik bagi Masyarakat di Jawa Timur 7. Digitalisasi pelayanan publik mendukung aktivitas masyarakat	13 Kelurahan di Kecamatan Panggungrejo		500.000.000,00	KECAMATAN PANGGUNGREJO
		KELURAHAN NGEMPLAKREJO						531.025.280,00							650.000.000,00	
	7	UNSUR KEWILAYAHAN						531.025.280,00							650.000.000,00	
	7.01	KECAMATAN						531.025.280,00							650.000.000,00	
1.	7.01.01	PROGRAM PENUNJANG URUSAN PEMERINTAHAN DAERAH KABUPATEN/KOTA	<i>Persentase kebutuhan penunjang pemerintahan yang terfasilitasi</i>	-			100 %	95.366.700,00						-	150.000.000,00	
	7.01.01.2.08	Penyediaan Jasa Penunjang Urusan Pemerintahan Daerah	<i>Persentase terpenuhinya jasa penunjang layanan perkantoran</i>	-			100 %	95.366.700,00			-	PP7 - Peningkatan Ke tentraman, Ketertiban Umum dan peningkatan kualitas pelayanan publik bagi Masyarakat di Jawa Timur 7. Digitalisasi pelayanan publik mendukung aktivitas masyarakat	Administrasi Perkantoran dan Kerumahtanggaan Kantor Kelurahan NGEMPLAKREJO	-	150.000.000,00	KELURAHAN NGEMPLAKREJO
	7.01.01.2.08.0004	Penyediaan Jasa Pelayanan Umum Kantor														

NO	KODE	URUSAN / BIDANG URUSAN / PROGRAM / KEGIATAN / SUB KEGIATAN	INDIKATOR PROGRAM / KEGIATAN / SUB KEGIATAN	TARGET AKHIR PERIODE RENSTRA OPD	REALISASI CAPAIAN RENJA OPD TAHUN 2022	PRAKIRAAN CAPAIAN TARGET RENJA OPD TAHUN 2023	CAPAIAN KINERJA DAN KERANGKA PENDANAAN						KELOMPOK SASARAN	PRAKIRAAN MAJU RENCANA TAHUN 2025		PERANGKAT DAERAH PENANGGUNG JAWAB
							TARGET 2024	PAGU INDIKATIF (Rp)	LOKASI	SUMBER DANA	PRIORITAS			TARGET	PAGU INDIKATIF (Rp)	
											NASIONAL	DAERAH				
1	2	3	4	5	6	7	8	9	10	11	12	13	14	15	16	17
			<i>Jumlah Laporan Penyediaan Jasa Pelayanan Umum Kantor yang Disediakan</i>				12 Laporan	95.366.700,00	- Kota Pasuruan, Semua Kecamatan, Semua Kel/Desa	DANA TRANSFER UMUM-DANA ALOKASI UMUM	-	PP7 - Peningkatan Ke tentraman, Ketertiban Umum dan peningkatan kualitas pelayanan publik bagi Masyarakat di Jawa Timur 7. Digitalisasi pelayanan publik mendukung aktivitas masyarakat	Administrasi Perkantoran dan Kerumahtanggaan Kantor Kelurahan NGEMPLAKREJO		150.000.000,00	KELURAHAN NGEMPLAKREJO
2.	7.01.03	PROGRAM PEMBERDAYAAN MASYARAKAT DESA DAN KELURAHAN	<i>Prosentase kelembagaan masyarakat yang di bina</i>	-			100 %	225.940.960,00						-	260.000.000,00	
	7.01.03.2.02	Kegiatan Pemberdayaan Kelurahan	<i>Prosentase Kegiatan Pemberdayaan Kelurahan yang terlaksana</i>	-			100 %	225.940.960,00			Memperkuat Stabilitas Polhukhank am Dan Transformasi Pelayanan Publik	PP7 - Peningkatan Ke tentraman, Ketertiban Umum dan peningkatan kualitas pelayanan publik bagi Masyarakat di Jawa Timur 7. Digitalisasi pelayanan publik mendukung aktivitas masyarakat	TP PKK, RT/RW, Forum Anak Kelurahan, Forum Kota Sehat, Kader Kesehatan Masyarakat, Linmas, Kelurahan, dan Masyarakat Kelurahan Ngemplakrejo	-	260.000.000,00	KELURAHAN NGEMPLAKREJO
	7.01.03.2.02.0001	Peningkatan Partisipasi Masyarakat dalam Forum Musyawarah Perencanaan Pembangunan di Kelurahan														
			<i>Jumlah Lembaga Kemasyarakatan yang Berpartisipasi dalam Forum Musyawarah Perencanaan Pembangunan di Kelurahan</i>				8 Lembaga Kemasyarakatan	25.940.960,00	- Kota Pasuruan, Semua Kecamatan, Semua Kel/Desa	DANA TRANSFER UMUM-DANA ALOKASI UMUM	Memperkuat Stabilitas Polhukhank am Dan Transformasi Pelayanan Publik	PP7 - Peningkatan Ke tentraman, Ketertiban Umum dan peningkatan kualitas pelayanan publik bagi Masyarakat di Jawa Timur 7. Digitalisasi pelayanan publik mendukung aktivitas masyarakat	TP PKK, RT/RW, Forum Anak Kelurahan, Forum Kota Sehat, Kader Kesehatan Masyarakat, Linmas, Kelurahan, dan Masyarakat Kelurahan Ngemplakrejo		30.000.000,00	KELURAHAN NGEMPLAKREJO

NO	KODE	URUSAN / BIDANG URUSAN / PROGRAM / KEGIATAN / SUB KEGIATAN	INDIKATOR PROGRAM / KEGIATAN / SUB KEGIATAN	TARGET AKHIR PERIODE RENSTRA OPD	REALISASI CAPAIAN RENJA OPD TAHUN 2022	PRAKIRAAN CAPAIAN TARGET RENJA OPD TAHUN 2023	CAPAIAN KINERJA DAN KERANGKA PENDANAAN						KELOMPOK SASARAN	PRAKIRAAN MAJU RENCANA TAHUN 2025		PERANGKAT DAERAH PENANGGUNG JAWAB
							TARGET 2024	PAGU INDIKATIF (Rp)	LOKASI	SUMBER DANA	PRIORITAS			TARGET	PAGU INDIKATIF (Rp)	
											NASIONAL	DAERAH				
1	2	3	4	5	6	7	8	9	10	11	12	13	14	15	16	17
	7.01.03.2.02.0002	Pembangunan Sarana dan Prasarana Kelurahan														
			<i>Jumlah Sarana dan Prasarana Kelurahan yang Terbangun</i>				81 Unit	48.000.000,00	- Kota Pasuruan, Semua Kecamatan, Semua Kel/Desa	DANA TRANSFER UMUM-DANA ALOKASI UMUM	-	PP7 - Peningkatan Ketentraman, Ketertiban Umum dan peningkatan kualitas pelayanan publik bagi Masyarakat di Jawa Timur 7. Digitalisasi pelayanan publik mendukung aktivitas masyarakat	TP PKK, RT/RW, Forum Anak Kelurahan, Forum Kota Sehat, Kader Kesehatan Masyarakat, Linmas, Kelurahan, dan Masyarakat Kelurahan Ngemplakrejo		50.000.000,00	KELURAHAN NGENEMPLAKREJO
	7.01.03.2.02.0003	Pemberdayaan Masyarakat di Kelurahan														
			<i>Jumlah Pokmas dan Ormas yang Melaksanakan Pemberdayaan Masyarakat di Kelurahan</i>				7 Pokmas / Ormas	152.000.000,00	- Kota Pasuruan, Semua Kecamatan, Semua Kel/Desa	DANA TRANSFER UMUM-DANA ALOKASI UMUM	-	PP7 - Peningkatan Ketentraman, Ketertiban Umum dan peningkatan kualitas pelayanan publik bagi Masyarakat di Jawa Timur 7. Digitalisasi pelayanan publik mendukung aktivitas masyarakat	TP PKK, RT/RW, Forum Anak Kelurahan, Forum Kota Sehat, Kader Kesehatan Masyarakat, Linmas, Kelurahan, dan Masyarakat Kelurahan Ngemplakrejo		180.000.000,00	KELURAHAN NGENEMPLAKREJO
3.	7.01.04	PROGRAM KOORDINASI KETENTRAMAN DAN KETERTIBAN UMUM	<i>Persentase kejadian bencana dan pengaduan trantibmas yang di tangani secara tepat waktu</i>	-			100 %	32.999.920,00						-	40.000.000,00	

NO	KODE	URUSAN / BIDANG URUSAN / PROGRAM / KEGIATAN / SUB KEGIATAN	INDIKATOR PROGRAM / KEGIATAN / SUB KEGIATAN	TARGET AKHIR PERIODE RENSTRA OPD	REALISASI CAPAIAN RENJA OPD TAHUN 2022	PRAKIRAAN CAPAIAN TARGET RENJA OPD TAHUN 2023	CAPAIAN KINERJA DAN KERANGKA PENDANAAN						KELOMPOK SASARAN	PRAKIRAAN MAJU RENCANA TAHUN 2025		PERANGKAT DAERAH PENANGGUNG JAWAB
							TARGET 2024	PAGU INDIKATIF (Rp)	LOKASI	SUMBER DANA	PRIORITAS			TARGET	PAGU INDIKATIF (Rp)	
											NASIONAL	DAERAH				
1	2	3	4	5	6	7	8	9	10	11	12	13	14	15	16	17
	7.01.04.2.01	Koordinasi Upaya Penyelenggaraan Ketenteraman dan Ketertiban Umum	<i>Persentase Penyelenggaraan Ketenteraman dan Ketertiban Umum yang terlaksana</i>	-			100 %	32.999.920,00			-	PP7 - Peningkatan Ketenteraman, Ketertiban Umum dan peningkatan kualitas pelayanan publik bagi Masyarakat di Jawa Timur 7. Digitalisasi pelayanan publik mendukung aktivitas masyarakat	Masyarakat Kelurahan Ngemplakrejo	-	40.000.000,00	KELURAHAN NGEMPLAKREJO
	7.01.04.2.01.0001	Sinergitas dengan Kepolisian Negara Republik Indonesia, Tentara Nasional Indonesia dan Instansi Vertikal di Wilayah Kecamatan														
			<i>Jumlah Laporan Hasil Sinergitas dengan Kepolisian Negara Republik Indonesia, Tentara Nasional Indonesia dan Instansi Vertikal di Wilayah Kecamatan</i>				12 Laporan	32.999.920,00	- Kota Pasuruan, Semua Kecamatan, Semua Kel/Desa	DANA TRANSFER UMUM-DANA ALOKASI UMUM	-	PP7 - Peningkatan Ketenteraman, Ketertiban Umum dan peningkatan kualitas pelayanan publik bagi Masyarakat di Jawa Timur 7. Digitalisasi pelayanan publik mendukung aktivitas masyarakat	Masyarakat Kelurahan Ngemplakrejo		40.000.000,00	KELURAHAN NGEMPLAKREJO
4.	7.01.05	PROGRAM PENYELENGGARAAN URUSAN PEMERINTAHAN UMUM	<i>Jumlah kelurahan yang telah menyelenggarakan pelayanan terintegrasi</i>	-			7 kelurahan	176.717.700,00						-	200.000.000,00	
	7.01.05.2.01	Penyelenggaraan Urusan Pemerintahan Umum Sesuai Penugasan Kepala Daerah	<i>Jumlah Kelurahan yang telah menyelenggarakan Pelayanan terintegrasi</i>	-			7 Kelurahan	176.717.700,00			-	PP7 - Peningkatan Ketenteraman, Ketertiban Umum dan peningkatan kualitas pelayanan publik bagi Masyarakat di Jawa Timur 7. Digitalisasi pelayanan publik mendukung aktivitas masyarakat	Ketua RT/RW. Dan Masyarakat Kelurahan Ngemplakrejo	-	200.000.000,00	KELURAHAN NGEMPLAKREJO

NO	KODE	URUSAN / BIDANG URUSAN / PROGRAM / KEGIATAN / SUB KEGIATAN	INDIKATOR PROGRAM / KEGIATAN / SUB KEGIATAN	TARGET AKHIR PERIODE RENSTRA OPD	REALISASI CAPAIAN RENJA OPD TAHUN 2022	PRAKIRAAN CAPAIAN TARGET RENJA OPD TAHUN 2023	CAPAIAN KINERJA DAN KERANGKA PENDANAAN					KELOMPOK SASARAN	PRAKIRAAN MAJU RENCANA TAHUN 2025		PERANGKAT DAERAH PENANGGUNG JAWAB	
							TARGET 2024	PAGU INDIKATIF (Rp)	LOKASI	SUMBER DANA	PRIORITAS		TARGET	PAGU INDIKATIF (Rp)		
											NASIONAL					DAERAH
1	2	3	4	5	6	7	8	9	10	11	12	13	14	15	16	17
	7.01.05.2.01.0007	Pelaksanaan Semua Urusan Pemerintahan yang Bukan Merupakan Kewenangan Daerah dan Tidak Dilaksanakan oleh Instansi Vertikal														
			<i>Jumlah Dokumen Semua Urusan Pemerintahan yang Bukan Merupakan Kewenangan Daerah dan Tidak Dilaksanakan oleh Instansi Vertikal</i>				1 Dokumen	176.717.700,00	- Kota Pasuruan, Semua Kecamatan, Semua Kel/Desa	DANA TRANSFER UMUM-DANA ALOKASI UMUM	-	PP7 - Peningkatan Ke tentraman, Ketertiban Umum dan peningkatan kualitas pelayanan publik bagi Masyarakat di Jawa Timur 7. Digitalisasi pelayanan publik mendukung aktivitas masyarakat	Ketua RT/RW. Dan Masyarakat Kelurahan Ngemplakrejo		200.000.000,00	KELURAHAN NGEMPLAKREJO
		KELURAHAN MAYANGAN						440.428.540,00							1.195.000.000,00	
	7	UNSUR KEWILAYAHAN						440.428.540,00							1.195.000.000,00	
	7.01	KECAMATAN						440.428.540,00							1.195.000.000,00	
1.	7.01.01	PROGRAM PENUNJANG URUSAN PEMERINTAHAN DAERAH KABUPATEN/KOTA	<i>Persentase kebutuhan penunjang pemerintahan yang terfasilitasi</i>	-			100 %	99.742.720,00						-	200.000.000,00	
	7.01.01.2.08	Penyediaan Jasa Penunjang Urusan Pemerintahan Daerah	<i>Persentase terpenuhinya jasa penunjang layanan perkantoran</i>	-			100 %	99.742.720,00			-	PP7 - Peningkatan Ke tentraman, Ketertiban Umum dan peningkatan kualitas pelayanan publik bagi Masyarakat di Jawa Timur 7. Digitalisasi pelayanan publik mendukung aktivitas masyarakat	Administrasi Perkantoran dan Kerumahtanggaan Kantor Kelurahan Mayangan	-	200.000.000,00	KELURAHAN MAYANGAN
	7.01.01.2.08.0004	Penyediaan Jasa Pelayanan Umum Kantor														

NO	KODE	URUSAN / BIDANG URUSAN / PROGRAM / KEGIATAN / SUB KEGIATAN	INDIKATOR PROGRAM / KEGIATAN / SUB KEGIATAN	TARGET AKHIR PERIODE RENSTRA OPD	REALISASI CAPAIAN RENJA OPD TAHUN 2022	PRAKIRAAN CAPAIAN TARGET RENJA OPD TAHUN 2023	CAPAIAN KINERJA DAN KERANGKA PENDANAAN						KELOMPOK SASARAN	PRAKIRAAN MAJU RENCANA TAHUN 2025		PERANGKAT DAERAH PENANGGUNG JAWAB
							TARGET 2024	PAGU INDIKATIF (Rp)	LOKASI	SUMBER DANA	PRIORITAS			TARGET	PAGU INDIKATIF (Rp)	
											NASIONAL	DAERAH				
1	2	3	4	5	6	7	8	9	10	11	12	13	14	15	16	17
			<i>Jumlah Laporan Penyediaan Jasa Pelayanan Umum Kantor yang Disediakan</i>				12 Laporan	99.742.720,00	- Kota Pasuruan, Semua Kecamatan, Semua Kel/Desa	DANA TRANSFER UMUM-DANA ALOKASI UMUM	-	PP7 - Peningkatan Ke- tentraman, Ke- tertiban Umum dan peningkatan kualitas pelayanan publik bagi Masyarakat di Jawa Timur 7. Digitalisasi pelayanan publik mendukung aktivitas masyarakat	Administrasi Perkantoran dan Kerumahtanggaan Kantor Kelurahan Mayangan		200.000.000,00	KELURAHAN MAYANGAN
2.	7.01.03	PROGRAM PEMBERDAYAAN MASYARAKAT DESA DAN KELURAHAN	<i>Prosentase kelembagaan masyarakat yang di bina</i>	-			100 %	221.966.340,00						-	685.000.000,00	
	7.01.03.2.02	Kegiatan Pemberdayaan Kelurahan	<i>Persentase Kegiatan Pemberdayaan Kelurahan yang terlaksana</i>	-			100 %	221.966.340,00			-	PP7 - Peningkatan Ke- tentraman, Ketertiban Umum dan peningkatan kualitas pelayanan publik bagi Masyarakat di Jawa Timur 7. Digitalisasi pelayanan publik mendukung aktivitas masyarakat	TP PKK, RT, RW, Forum Anak Kelurahan, Karang Taruna, LPM, BKM, Forum Kota Sehat, Kelurahan Siaga dan Masyarakat Kelurahan Mayangan	-	685.000.000,00	KELURAHAN MAYANGAN
	7.01.03.2.02.0001	Peningkatan Partisipasi Masyarakat dalam Forum Musyawarah Perencanaan Pembangunan di Kelurahan														
			<i>Jumlah Lembaga Kemasyarakatan yang Berpartisipasi dalam Forum Musyawarah Perencanaan Pembangunan di Kelurahan</i>				8 Lembaga K emasyarakat an	21.966.340,00	- Kota Pasuruan, Semua Kecamatan, Semua Kel/Desa	DANA TRANSFER UMUM-DANA ALOKASI UMUM	-	PP7 - Peningkatan Ke- tentraman, Ke- tertiban Umum dan peningkatan kualitas pelayanan publik bagi Masyarakat di Jawa Timur 7. Digitalisasi pelayanan publik mendukung aktivitas masyarakat	TP PKK, RT, RW, Forum Anak Kelurahan, Karang Taruna, LPM, BKM, Forum Kota Sehat, Kelurahan Siaga dan Masyarakat Kelurahan Mayangan		35.000.000,00	KELURAHAN MAYANGAN

NO	KODE	URUSAN / BIDANG URUSAN / PROGRAM / KEGIATAN / SUB KEGIATAN	INDIKATOR PROGRAM / KEGIATAN / SUB KEGIATAN	TARGET AKHIR PERIODE RENSTRA OPD	REALISASI CAPAIAN RENJA OPD TAHUN 2022	PRAKIRAAN CAPAIAN TARGET RENJA OPD TAHUN 2023	CAPAIAN KINERJA DAN KERANGKA PENDANAAN						KELOMPOK SASARAN	PRAKIRAAN MAJU RENCANA TAHUN 2025		PERANGKAT DAERAH PENANGGUNG JAWAB
							TARGET 2024	PAGU INDIKATIF (Rp)	LOKASI	SUMBER DANA	PRIORITAS			TARGET	PAGU INDIKATIF (Rp)	
											NASIONAL	DAERAH				
1	2	3	4	5	6	7	8	9	10	11	12	13	14	15	16	17
	7.01.03.2.02.0002	Pembangunan Sarana dan Prasarana Kelurahan														
			<i>Jumlah Sarana dan Prasarana Kelurahan yang Terbangun</i>				262 Unit	41.938.800,00	- Kota Pasuruan, Semua Kecamatan, Semua Kel/Desa	DANA TRANSFER UMUM-DANA ALOKASI UMUM	-	PP7 - Peningkatan Ketentraman, Ketertiban Umum dan peningkatan kualitas pelayanan publik bagi Masyarakat di Jawa Timur 7. Digitalisasi pelayanan publik mendukung aktivitas masyarakat	TP PKK, RT, RW, Forum Anak Kelurahan, Karang Taruna, LPM, BKM, Forum Kota Sehat, Kelurahan Siaga dan Masyarakat Kelurahan Mayangan		150.000.000,00	KELURAHAN MAYANGAN
	7.01.03.2.02.0003	Pemberdayaan Masyarakat di Kelurahan														
			<i>Jumlah Pokmas dan Ormas yang Melaksanakan Pemberdayaan Masyarakat di Kelurahan</i>				9 Pokmas / Ormas	158.061.200,00	- Kota Pasuruan, Semua Kecamatan, Semua Kel/Desa	DANA TRANSFER UMUM-DANA ALOKASI UMUM	-	PP7 - Peningkatan Ketentraman, Ketertiban Umum dan peningkatan kualitas pelayanan publik bagi Masyarakat di Jawa Timur 7. Digitalisasi pelayanan publik mendukung aktivitas masyarakat	TP PKK, RT, RW, Forum Anak Kelurahan, Karang Taruna, LPM, BKM, Forum Kota Sehat, Kelurahan Siaga dan Masyarakat Kelurahan Mayangan		500.000.000,00	KELURAHAN MAYANGAN
3.	7.01.04	PROGRAM KOORDINASI KETENTRAMAN DAN KETERTIBAN UMUM	<i>Persentase kejadian bencana dan pengaduan trantibmas yang di tangani secara tepat waktu</i>	-			100 %	26.420.200,00						-	125.000.000,00	

NO	KODE	URUSAN / BIDANG URUSAN / PROGRAM / KEGIATAN / SUB KEGIATAN	INDIKATOR PROGRAM / KEGIATAN / SUB KEGIATAN	TARGET AKHIR PERIODE RENSTRA OPD	REALISASI CAPAIAN RENJA OPD TAHUN 2022	PRAKIRAAN CAPAIAN TARGET RENJA OPD TAHUN 2023	CAPAIAN KINERJA DAN KERANGKA PENDANAAN						KELOMPOK SASARAN	PRAKIRAAN MAJU RENCANA TAHUN 2025		PERANGKAT DAERAH PENANGGUNG JAWAB
							TARGET 2024	PAGU INDIKATIF (Rp)	LOKASI	SUMBER DANA	PRIORITAS			TARGET	PAGU INDIKATIF (Rp)	
											NASIONAL	DAERAH				
1	2	3	4	5	6	7	8	9	10	11	12	13	14	15	16	17
	7.01.04.2.01	Koordinasi Upaya Penyelenggaraan Ketenteraman dan Ketertiban Umum	<i>Persentase Penyelenggaraan Ketenteraman dan Ketertiban Umum yang terlaksana</i>	-			100 %	26.420.200,00			-	PP7 - Peningkatan Ketenteraman, Ketertiban Umum dan peningkatan kualitas pelayanan publik bagi Masyarakat di Jawa Timur 7. Digitalisasi pelayanan publik mendukung aktivitas masyarakat	Masyarakat Kelurahan Mayangan	-	125.000.000,00	KELURAHAN MAYANGAN
	7.01.04.2.01.0001	Sinergitas dengan Kepolisian Negara Republik Indonesia, Tentara Nasional Indonesia dan Instansi Vertikal di Wilayah Kecamatan														
			<i>Jumlah Laporan Hasil Sinergitas dengan Kepolisian Negara Republik Indonesia, Tentara Nasional Indonesia dan Instansi Vertikal di Wilayah Kecamatan</i>				12 Laporan	26.420.200,00	- Kota Pasuruan, Semua Kecamatan, Semua Kel/Desa	DANA TRANSFER UMUM-DANA ALOKASI UMUM	-	PP7 - Peningkatan Ketenteraman, Ketertiban Umum dan peningkatan kualitas pelayanan publik bagi Masyarakat di Jawa Timur 7. Digitalisasi pelayanan publik mendukung aktivitas masyarakat	Masyarakat Kelurahan Mayangan		125.000.000,00	KELURAHAN MAYANGAN
4.	7.01.05	PROGRAM PENYELENGGARAAN URUSAN PEMERINTAHAN UMUM	<i>Jumlah kelurahan yang telah menyelenggarakan pelayanan terintegrasi</i>	-			8 Kelurahan	92.299.280,00						-	185.000.000,00	
	7.01.05.2.01	Penyelenggaraan Urusan Pemerintahan Umum Sesuai Penugasan Kepala Daerah	<i>Presentase kegiatan penyelenggaraan urusan pemerintahan yang terlaksana</i>	-			100 %	92.299.280,00			-	PP7 - Peningkatan Ketenteraman, Ketertiban Umum dan peningkatan kualitas pelayanan publik bagi Masyarakat di Jawa Timur 7. Digitalisasi pelayanan publik mendukung aktivitas masyarakat	Ketua RT RW dan Masyarakat Kelurahan Mayangan	-	185.000.000,00	KELURAHAN MAYANGAN

NO	KODE	URUSAN / BIDANG URUSAN / PROGRAM / KEGIATAN / SUB KEGIATAN	INDIKATOR PROGRAM / KEGIATAN / SUB KEGIATAN	TARGET AKHIR PERIODE RENSTRA OPD	REALISASI CAPAIAN RENJA OPD TAHUN 2022	PRAKIRAAN CAPAIAN TARGET RENJA OPD TAHUN 2023	CAPAIAN KINERJA DAN KERANGKA PENDANAAN						KELOMPOK SASARAN	PRAKIRAAN MAJU RENCANA TAHUN 2025		PERANGKAT DAERAH PENANGGUNG JAWAB
							TARGET 2024	PAGU INDIKATIF (Rp)	LOKASI	SUMBER DANA	PRIORITAS			TARGET	PAGU INDIKATIF (Rp)	
											NASIONAL	DAERAH				
1	2	3	4	5	6	7	8	9	10	11	12	13	14	15	16	17
	7.01.05.2.01.0007	Pelaksanaan Semua Urusan Pemerintahan yang Bukan Merupakan Kewenangan Daerah dan Tidak Dilaksanakan oleh Instansi Vertikal														
			<i>Jumlah Dokumen Semua Urusan Pemerintahan yang Bukan Merupakan Kewenangan Daerah dan Tidak Dilaksanakan oleh Instansi Vertikal</i>				1 Dokumen	92.299.280,00	- Kota Pasuruan, Semua Kecamatan, Semua Kel/Desa	DANA TRANSFER UMUM-DANA ALOKASI UMUM	-	PP7 - Peningkatan Ke tentraman, Ketertiban Umum dan peningkatan kualitas pelayanan publik bagi Masyarakat di Jawa Timur 7. Digitalisasi pelayanan publik mendukung aktivitas masyarakat	Ketua RT RW dan Masyarakat Kelurahan Mayangan		185.000.000,00	KELURAHAN MAYANGAN
		KELURAHAN TRAJENG						542.609.197,00							1.350.000.000,00	
	7	UNSUR KEWILAYAHAN						542.609.197,00							1.350.000.000,00	
	7.01	KECAMATAN						542.609.197,00							1.350.000.000,00	
1.	7.01.01	PROGRAM PENUNJANG URUSAN PEMERINTAHAN DAERAH KABUPATEN/KOTA	<i>Persentase kebutuhan penunjang pemerintahan yang terfasilitasi</i>	-			100 %	145.478.317,00						-	250.000.000,00	
	7.01.01.2.08	Penyediaan Jasa Penunjang Urusan Pemerintahan Daerah	<i>Persentase terpenuhinya jasa penunjang layanan perkantoran</i>	-			100 %	145.478.317,00			-	PP7 - Peningkatan Ke tentraman, Ketertiban Umum dan peningkatan kualitas pelayanan publik bagi Masyarakat di Jawa Timur 7. Digitalisasi pelayanan publik mendukung aktivitas masyarakat	Administrasi Perkantoran dan Kerumahtanggaan Kantor Kelurahan Trajeng	-	250.000.000,00	KELURAHAN TRAJENG
	7.01.01.2.08.0004	Penyediaan Jasa Pelayanan Umum Kantor														

NO	KODE	URUSAN / BIDANG URUSAN / PROGRAM / KEGIATAN / SUB KEGIATAN	INDIKATOR PROGRAM / KEGIATAN / SUB KEGIATAN	TARGET AKHIR PERIODE RENSTRA OPD	REALISASI CAPAIAN RENJA OPD TAHUN 2022	PRAKIRAAN CAPAIAN TARGET RENJA OPD TAHUN 2023	CAPAIAN KINERJA DAN KERANGKA PENDANAAN						KELOMPOK SASARAN	PRAKIRAAN MAJU RENCANA TAHUN 2025		PERANGKAT DAERAH PENANGGUNG JAWAB
							TARGET 2024	PAGU INDIKATIF (Rp)	LOKASI	SUMBER DANA	PRIORITAS			TARGET	PAGU INDIKATIF (Rp)	
											NASIONAL	DAERAH				
1	2	3	4	5	6	7	8	9	10	11	12	13	14	15	16	17
			<i>Jumlah Laporan Penyediaan Jasa Pelayanan Umum Kantor yang Disediakan</i>				12 Laporan	145.478.317,00	- Kota Pasuruan, Semua Kecamatan, Semua Kel/Desa	DANA TRANSFER UMUM-DANA ALOKASI UMUM	-	PP7 - Peningkatan Ke- tentraman, Ke- tertiban Umum dan peningkatan kualitas pelayanan publik bagi Masyarakat di Jawa Timur 7. Digitalisasi pelayanan publik mendukung aktivitas masyarakat	Administrasi Perkantoran dan Kerumahtanggaan Kantor Kelurahan Trajeng		250.000.000,00	KELURAHAN TRAJENG
2.	7.01.03	PROGRAM PEMBERDAYAAN MASYARAKAT DESA DAN KELURAHAN	<i>Prosentase kelembagaan masyarakat yang di bina</i>	-			100 %	221.966.400,00						-	650.000.000,00	
	7.01.03.2.02	Kegiatan Pemberdayaan Kelurahan	<i>Persentase Kegiatan Pemberdayaan Kelurahan yang terlaksana</i>	-			100 %	221.966.400,00			-	PP7 - Peningkatan Ke- tentraman, Ketertiban Umum dan peningkatan kualitas pelayanan publik bagi Masyarakat di Jawa Timur 7. Digitalisasi pelayanan publik mendukung aktivitas masyarakat	TP PKK, RT, RW, Forum Anak Kelurahan, Karang Taruna, LPM, BKM, Forum Kota Sehat, Kelurahan Siaga dan Masyarakat Kelurahan Trajeng	-	650.000.000,00	KELURAHAN TRAJENG
	7.01.03.2.02.0001	Peningkatan Partisipasi Masyarakat dalam Forum Musyawarah Perencanaan Pembangunan di Kelurahan														
			<i>Jumlah Lembaga Kemasyarakatan yang Berpartisipasi dalam Forum Musyawarah Perencanaan Pembangunan di Kelurahan</i>				8 Lembaga K emasyarakat an	21.966.400,00	- Kota Pasuruan, Semua Kecamatan, Semua Kel/Desa	DANA TRANSFER UMUM-DANA ALOKASI UMUM	-	PP7 - Peningkatan Ke- tentraman, Ke- tertiban Umum dan peningkatan kualitas pelayanan publik bagi Masyarakat di Jawa Timur 7. Digitalisasi pelayanan publik mendukung aktivitas masyarakat	TP PKK, RT, RW, Forum Anak Kelurahan, Karang Taruna, LPM, BKM, Forum Kota Sehat, Kelurahan Siaga dan Masyarakat Kelurahan Trajeng		50.000.000,00	KELURAHAN TRAJENG

NO	KODE	URUSAN / BIDANG URUSAN / PROGRAM / KEGIATAN / SUB KEGIATAN	INDIKATOR PROGRAM / KEGIATAN / SUB KEGIATAN	TARGET AKHIR PERIODE RENSTRA OPD	REALISASI CAPAIAN RENJA OPD TAHUN 2022	PRAKIRAAN CAPAIAN TARGET RENJA OPD TAHUN 2023	CAPAIAN KINERJA DAN KERANGKA PENDANAAN						KELOMPOK SASARAN	PRAKIRAAN MAJU RENCANA TAHUN 2025		PERANGKAT DAERAH PENANGGUNG JAWAB
							TARGET 2024	PAGU INDIKATIF (Rp)	LOKASI	SUMBER DANA	PRIORITAS			TARGET	PAGU INDIKATIF (Rp)	
											NASIONAL	DAERAH				
1	2	3	4	5	6	7	8	9	10	11	12	13	14	15	16	17
	7.01.03.2.02.0002	Pembangunan Sarana dan Prasarana Kelurahan														
			<i>Jumlah Sarana dan Prasarana Kelurahan yang Terbangun</i>				92 Unit	67.039.700,00	- Kota Pasuruan, Panggungrejo, Trajeng	DANA TRANSFER UMUM-DANA ALOKASI UMUM	Memperkuat Stabilitas Polhukhankam Dan Transformasi Pelayanan Publik	7. Digitalisasi pelayanan publik mendukung aktivitas masyarakat	TP PKK, RT, RW, Forum Anak Kelurahan, Karang Taruna, LPM, BKM, Forum Kota Sehat, Kelurahan Siaga dan Masyarakat Kelurahan Trajeng		100.000.000,00	KELURAHAN TRAJENG
	7.01.03.2.02.0003	Pemberdayaan Masyarakat di Kelurahan														
			<i>Jumlah Pokmas dan Ormas yang Melaksanakan Pemberdayaan Masyarakat di Kelurahan</i>				7 Pokmas / Ormas	132.960.300,00	- Kota Pasuruan, Semua Kecamatan, Semua Kel/Desa	DANA TRANSFER UMUM-DANA ALOKASI UMUM	-	PP7 - Peningkatan Ke tentraman, Ketertiban Umum dan peningkatan kualitas pelayanan publik bagi Masyarakat di Jawa Timur 7. Digitalisasi pelayanan publik mendukung aktivitas masyarakat	TP PKK, RT, RW, Forum Anak Kelurahan, Karang Taruna, LPM, BKM, Forum Kota Sehat, Kelurahan Siaga dan Masyarakat Kelurahan Trajeng		500.000.000,00	KELURAHAN TRAJENG
3.	7.01.04	PROGRAM KOORDINASI KETENTRAMAN DAN KETERTIBAN UMUM	<i>Persentase kejadian bencana dan pengaduan trantibmas yang di tangani secara tepat waktu</i>	-			100 %	25.000.000,00						-	150.000.000,00	
	7.01.04.2.01	Koordinasi Upaya Penyelenggaraan Ketenteraman dan Ketertiban Umum	<i>Persentase Penyelenggaraan Ketentraman dan Ketertiban Umum yang terlaksana</i>	-			100 %	25.000.000,00			-	PP7 - Peningkatan Ke tentraman, Ketertiban Umum dan peningkatan kualitas pelayanan publik bagi Masyarakat di Jawa Timur 7. Digitalisasi pelayanan publik mendukung aktivitas masyarakat	Masyarakat Kelurahan Trajeng	-	150.000.000,00	KELURAHAN TRAJENG
	7.01.04.2.01.0001	Sinergitas dengan Kepolisian Negara Republik Indonesia, Tentara Nasional Indonesia dan Instansi Vertikal di Wilayah Kecamatan														

NO	KODE	URUSAN / BIDANG URUSAN / PROGRAM / KEGIATAN / SUB KEGIATAN	INDIKATOR PROGRAM / KEGIATAN / SUB KEGIATAN	TARGET AKHIR PERIODE RENSTRA OPD	REALISASI CAPAIAN RENJA OPD TAHUN 2022	PRAKIRAAN CAPAIAN TARGET RENJA OPD TAHUN 2023	CAPAIAN KINERJA DAN KERANGKA PENDANAAN						KELOMPOK SASARAN	PRAKIRAAN MAJU RENCANA TAHUN 2025		PERANGKAT DAERAH PENANGGUNG JAWAB
							TARGET 2024	PAGU INDIKATIF (Rp)	LOKASI	SUMBER DANA	PRIORITAS			TARGET	PAGU INDIKATIF (Rp)	
											NASIONAL	DAERAH				
1	2	3	4	5	6	7	8	9	10	11	12	13	14	15	16	17
			<i>Jumlah Laporan Hasil Sinergitas dengan Kepolisian Negara Republik Indonesia, Tentara Nasional Indonesia dan Instansi Vertikal di Wilayah Kecamatan</i>				12 Laporan	25.000.000,00	- Kota Pasuruan, Semua Kecamatan, Semua Kel/Desa - Kota Pasuruan, Panggungrejo, Trajeng	DANA TRANSFER UMUM-DANA ALOKASI UMUM	-	PP7 - Peningkatan Ke tentraman, Ketertiban Umum dan peningkatan kualitas pelayanan publik bagi Masyarakat di Jawa Timur 7. Digitalisasi pelayanan publik mendukung aktivitas masyarakat	Masyarakat Kelurahan Trajeng		150.000.000,00	KELURAHAN TRAJENG
4.	7.01.05	PROGRAM PENYELENGGARAAN URUSAN PEMERINTAHAN UMUM	<i>Jumlah kelurahan yang telah menyelenggarakan pelayanan terintegrasi</i>	-			8 Kelurahan	150.164.480,00						-	300.000.000,00	
	7.01.05.2.01	Penyelenggaraan Urusan Pemerintahan Umum Sesuai Penugasan Kepala Daerah	<i>Presentase kegiatan penyelenggaraan urusan pemerintahan yang terlaksana</i>	-			100 %	150.164.480,00			-	PP7 - Peningkatan Ke tentraman, Ketertiban Umum dan peningkatan kualitas pelayanan publik bagi Masyarakat di Jawa Timur 7. Digitalisasi pelayanan publik mendukung aktivitas masyarakat	Ketua RT RW dan Masyarakat Kelurahan Trajeng	-	300.000.000,00	KELURAHAN TRAJENG
	7.01.05.2.01.0007	Pelaksanaan Semua Urusan Pemerintahan yang Bukan Merupakan Kewenangan Daerah dan Tidak Dilaksanakan oleh Instansi Vertikal														
			<i>Jumlah Dokumen Semua Urusan Pemerintahan yang Bukan Merupakan Kewenangan Daerah dan Tidak Dilaksanakan oleh Instansi Vertikal</i>				1 Dokumen	150.164.480,00	- Kota Pasuruan, Semua Kecamatan, Semua Kel/Desa - Kota Pasuruan, Panggungrejo, Trajeng	DANA TRANSFER UMUM-DANA ALOKASI UMUM	-	PP7 - Peningkatan Ke tentraman, Ketertiban Umum dan peningkatan kualitas pelayanan publik bagi Masyarakat di Jawa Timur 7. Digitalisasi pelayanan publik mendukung aktivitas masyarakat	Ketua RT RW dan Masyarakat Kelurahan Trajeng		300.000.000,00	KELURAHAN TRAJENG

NO	KODE	URUSAN / BIDANG URUSAN / PROGRAM / KEGIATAN / SUB KEGIATAN	INDIKATOR PROGRAM / KEGIATAN / SUB KEGIATAN	TARGET AKHIR PERIODE RENSTRA OPD	REALISASI CAPAIAN RENJA OPD TAHUN 2022	PRAKIRAAN CAPAIAN TARGET RENJA OPD TAHUN 2023	CAPAIAN KINERJA DAN KERANGKA PENDANAAN					KELOMPOK SASARAN	PRAKIRAAN MAJU RENCANA TAHUN 2025		PERANGKAT DAERAH PENANGGUNG JAWAB	
							TARGET 2024	PAGU INDIKATIF (Rp)	LOKASI	SUMBER DANA	PRIORITAS		TARGET	PAGU INDIKATIF (Rp)		
											NASIONAL					DAERAH
1	2	3	4	5	6	7	8	9	10	11	12	13	14	15	16	17
		KELURAHAN BANGILAN						422.508.320,00							1.610.000.000,00	
	7	UNSUR KEWILAYAHAN						422.508.320,00							1.610.000.000,00	
	7.01	KECAMATAN						422.508.320,00							1.610.000.000,00	
1.	7.01.01	PROGRAM PENUNJANG URUSAN PEMERINTAHAN DAERAH KABUPATEN/KOTA	<i>Persentase kebutuhan penunjang pemerintahan yang terfasilitasi</i>	-			100 %	91.328.960,00						-	250.000.000,00	
	7.01.01.2.08	Penyediaan Jasa Penunjang Urusan Pemerintahan Daerah	<i>Persentase Terpenuhinya Jasa Penunjang Layanan Perkantoran</i>	-			100 %	91.328.960,00			-	PP7 - Peningkatan Ke tentraman, Ketertiban Umum dan peningkatan kualitas pelayanan publik bagi Masyarakat di Jawa Timur 7. Digitalisasi pelayanan publik mendukung aktivitas masyarakat	Administrasi Perkantoran dan Kerumahtanggaan Kantor Kelurahan Bangilan	-	250.000.000,00	KELURAHAN BANGILAN
	7.01.01.2.08.0004	Penyediaan Jasa Pelayanan Umum Kantor														
			<i>Jumlah Laporan Penyediaan Jasa Pelayanan Umum Kantor yang Disediakan</i>				2 Laporan	91.328.960,00	- Kota Pasuruan, Semua Kecamatan, Semua Kel/Desa	DANA TRANSFER UMUM-DANA ALOKASI UMUM	-	PP7 - Peningkatan Ke tentraman, Ketertiban Umum dan peningkatan kualitas pelayanan publik bagi Masyarakat di Jawa Timur 7. Digitalisasi pelayanan publik mendukung aktivitas masyarakat	Administrasi Perkantoran dan Kerumahtanggaan Kantor Kelurahan Bangilan		250.000.000,00	KELURAHAN BANGILAN
2.	7.01.03	PROGRAM PEMBERDAYAAN MASYARAKAT DESA DAN KELURAHAN	<i>Prosentase kelembagaan masyarakat yang dibina</i>	-			100 %	223.920.260,00						-	1.010.000.000,00	

NO	KODE	URUSAN / BIDANG URUSAN / PROGRAM / KEGIATAN / SUB KEGIATAN	INDIKATOR PROGRAM / KEGIATAN / SUB KEGIATAN	TARGET AKHIR PERIODE RENSTRA OPD	REALISASI CAPAIAN RENJA OPD TAHUN 2022	PRAKIRAAN CAPAIAN TARGET RENJA OPD TAHUN 2023	CAPAIAN KINERJA DAN KERANGKA PENDANAAN						KELOMPOK SASARAN	PRAKIRAAN MAJU RENCANA TAHUN 2025		PERANGKAT DAERAH PENANGGUNG JAWAB
							TARGET 2024	PAGU INDIKATIF (Rp)	LOKASI	SUMBER DANA	PRIORITAS			TARGET	PAGU INDIKATIF (Rp)	
											NASIONAL	DAERAH				
1	2	3	4	5	6	7	8	9	10	11	12	13	14	15	16	17
	7.01.03.2.02	Kegiatan Pemberdayaan Kelurahan	<i>Persentase Kegiatan Pemberdayaan Kelurahan yang terlaksana</i>	-			100 %	223.920.260,00			-	PP7 - Peningkatan Ke tentraman, Ketertiban Umum dan peningkata n kualitas pelayanan publik bagi Masyarakat di Jawa Timur 7. Digitalisasi pelayanan publik mendukung aktivitas masyarakat	TP PKK, RT, RW, Forum Anak Kelurahan, Karang Taruna, LPM, BKM, Forum Kota Sehat, Kelurahan Siaga dan Masyarakat Kelurahan Bangilan	-	1.010.000.000,00	KELURAHAN BANGILAN
	7.01.03.2.02.0001	Peningkatan Partisipasi Masyarakat dalam Forum Musyawarah Perencanaan Pembangunan di Kelurahan														
			<i>Jumlah Lembaga Kemasyarakatan yang Berpartisipasi dalam Forum Musyawarah Perencanaan Pembangunan di Kelurahan</i>				8 Lembaga K emasyarakat an	23.920.260,00	- Kota Pasuruan, Semua Kecamatan, Semua Kel/Desa	DANA TRANSFER UMUM-DANA ALOKASI UMUM	-	PP7 - Peningkatan Ke tentraman, Ketertiban Umum dan peningkata n kualitas pelayanan publik bagi Masyarakat di Jawa Timur 7. Digitalisasi pelayanan publik mendukung aktivitas masyarakat	TP PKK, RT, RW, Forum Anak Kelurahan, Karang Taruna, LPM, BKM, Forum Kota Sehat, Kelurahan Siaga dan Masyarakat Kelurahan Bangilan		60.000.000,00	KELURAHAN BANGILAN
	7.01.03.2.02.0002	Pembangunan Sarana dan Prasarana Kelurahan														
			<i>Jumlah Sarana dan Prasarana Kelurahan yang Terbangun</i>				115 Unit	14.988.000,00	- Kota Pasuruan, Semua Kecamatan, Semua Kel/Desa	DANA TRANSFER UMUM-DANA ALOKASI UMUM	-	PP7 - Peningkatan Ke tentraman, Ketertiban Umum dan peningkata n kualitas pelayanan publik bagi Masyarakat di Jawa Timur 7. Digitalisasi pelayanan publik mendukung aktivitas masyarakat	TP PKK, RT, RW, Forum Anak Kelurahan, Karang Taruna, LPM, BKM, Forum Kota Sehat, Kelurahan Siaga dan Masyarakat Kelurahan Bangilan		250.000.000,00	KELURAHAN BANGILAN
	7.01.03.2.02.0003	Pemberdayaan Masyarakat di Kelurahan														

NO	KODE	URUSAN / BIDANG URUSAN / PROGRAM / KEGIATAN / SUB KEGIATAN	INDIKATOR PROGRAM / KEGIATAN / SUB KEGIATAN	TARGET AKHIR PERIODE RENSTRA OPD	REALISASI CAPAIAN RENJA OPD TAHUN 2022	PRAKIRAAN CAPAIAN TARGET RENJA OPD TAHUN 2023	CAPAIAN KINERJA DAN KERANGKA PENDANAAN						KELOMPOK SASARAN	PRAKIRAAN MAJU RENCANA TAHUN 2025		PERANGKAT DAERAH PENANGGUNG JAWAB
							TARGET 2024	PAGU INDIKATIF (Rp)	LOKASI	SUMBER DANA	PRIORITAS			TARGET	PAGU INDIKATIF (Rp)	
											NASIONAL	DAERAH				
1	2	3	4	5	6	7	8	9	10	11	12	13	14	15	16	17
			<i>Jumlah Pokmas dan Ormas yang Melaksanakan Pemberdayaan Masyarakat di Kelurahan</i>				21 Pokmas / Ormas	185.012.000,00	- Kota Pasuruan, Semua Kecamatan, Semua Kel/Desa	DANA TRANSFER UMUM-DANA ALOKASI UMUM	-	PP7 - Peningkatan Ketentraman, Ketertiban Umum dan peningkatan kualitas pelayanan publik bagi Masyarakat di Jawa Timur 7. Digitalisasi pelayanan publik mendukung aktivitas masyarakat	TP PKK, RT, RW, Forum Anak Kelurahan, Karang Taruna, LPM, BKM, Forum Kota Sehat, Kelurahan Siaga dan Masyarakat Kelurahan Bangilan		700.000.000,00	KELURAHAN BANGILAN
3.	7.01.04	PROGRAM KOORDINASI KETENTRAMAN DAN KETERTIBAN UMUM	<i>Persentase kejadian bencana dan pengaduan trantibmas yang ditangani secara tepat waktu</i>	-			100 %	21.814.800,00						-	150.000.000,00	
	7.01.04.2.01	Koordinasi Upaya Penyelenggaraan Ketenteraman dan Ketertiban Umum	<i>Persentase Penyelenggaraan Ketentraman dan Ketertiban Umum yang terlaksana</i>	-			100 %	21.814.800,00			-	PP7 - Peningkatan Ketentraman, Ketertiban Umum dan peningkatan kualitas pelayanan publik bagi Masyarakat di Jawa Timur 7. Digitalisasi pelayanan publik mendukung aktivitas masyarakat	Masyarakat Kelurahan Bangilan	-	150.000.000,00	KELURAHAN BANGILAN
	7.01.04.2.01.0001	Sinergitas dengan Kepolisian Negara Republik Indonesia, Tentara Nasional Indonesia dan Instansi Vertikal di Wilayah Kecamatan														
			<i>Jumlah Laporan Hasil Sinergitas dengan Kepolisian Negara Republik Indonesia, Tentara Nasional Indonesia dan Instansi Vertikal di Wilayah Kecamatan</i>				2 Laporan	21.814.800,00	- Kota Pasuruan, Semua Kecamatan, Semua Kel/Desa	DANA TRANSFER UMUM-DANA ALOKASI UMUM	-	PP7 - Peningkatan Ketentraman, Ketertiban Umum dan peningkatan kualitas pelayanan publik bagi Masyarakat di Jawa Timur 7. Digitalisasi pelayanan publik mendukung aktivitas masyarakat	Masyarakat Kelurahan Bangilan		150.000.000,00	KELURAHAN BANGILAN

NO	KODE	URUSAN / BIDANG URUSAN / PROGRAM / KEGIATAN / SUB KEGIATAN	INDIKATOR PROGRAM / KEGIATAN / SUB KEGIATAN	TARGET AKHIR PERIODE RENSTRA OPD	REALISASI CAPAIAN RENJA OPD TAHUN 2022	PRAKIRAAN CAPAIAN TARGET RENJA OPD TAHUN 2023	CAPAIAN KINERJA DAN KERANGKA PENDANAAN						KELOMPOK SASARAN	PRAKIRAAN MAJU RENCANA TAHUN 2025		PERANGKAT DAERAH PENANGGUNG JAWAB
							TARGET 2024	PAGU INDIKATIF (Rp)	LOKASI	SUMBER DANA	PRIORITAS			TARGET	PAGU INDIKATIF (Rp)	
											NASIONAL	DAERAH				
1	2	3	4	5	6	7	8	9	10	11	12	13	14	15	16	17
4.	7.01.05	PROGRAM PENYELENGGARAAN URUSAN PEMERINTAHAN UMUM	Jumlah kelurahan yang telah menyelenggarakan pelayanan terintegrasi	-			8 Kelurahan	85.444.300,00						-	200.000.000,00	
	7.01.05.2.01	Penyelenggaraan Urusan Pemerintahan Umum Sesuai Penugasan Kepala Daerah	Presentase kegiatan penyelenggaraan urusan pemerintahan yang terlaksana	-			100 %	85.444.300,00			-	PP7 - Peningkatan Ketentraman, Ketertiban Umum dan peningkatan kualitas pelayanan publik bagi Masyarakat di Jawa Timur 7. Digitalisasi pelayanan publik mendukung aktivitas masyarakat	Ketua RT RW dan Masyarakat Kelurahan Bangilan	-	200.000.000,00	KELURAHAN BANGILAN
	7.01.05.2.01.0007	Pelaksanaan Semua Urusan Pemerintahan yang Bukan Merupakan Kewenangan Daerah dan Tidak Dilaksanakan oleh Instansi Vertikal														
			Jumlah Dokumen Semua Urusan Pemerintahan yang Bukan Merupakan Kewenangan Daerah dan Tidak Dilaksanakan oleh Instansi Vertikal				8 Dokumen	85.444.300,00	- Kota Pasuruan, Semua Kecamatan, Semua Kel/Desa	DANA TRANSFER UMUM-DANA ALOKASI UMUM	-	PP7 - Peningkatan Ketentraman, Ketertiban Umum dan peningkatan kualitas pelayanan publik bagi Masyarakat di Jawa Timur 7. Digitalisasi pelayanan publik mendukung aktivitas masyarakat	Ketua RT RW dan Masyarakat Kelurahan Bangilan		200.000.000,00	KELURAHAN BANGILAN
		KELURAHAN KEBONSARI						549.328.860,00							1.800.750.000,00	
	7	UNSUR KEWILAYAHAN						549.328.860,00							1.800.750.000,00	
	7.01	KECAMATAN						549.328.860,00							1.800.750.000,00	
1.	7.01.01	PROGRAM PENUNJANG URUSAN PEMERINTAHAN DAERAH KABUPATEN/KOTA	Persentase kebutuhan penunjang pemerintahan yang terfasilitasi	-			100 %	92.017.460,00						-	265.000.000,00	

NO	KODE	URUSAN / BIDANG URUSAN / PROGRAM / KEGIATAN / SUB KEGIATAN	INDIKATOR PROGRAM / KEGIATAN / SUB KEGIATAN	TARGET AKHIR PERIODE RENSTRA OPD	REALISASI CAPAIAN RENJA OPD TAHUN 2022	PRAKIRAAN CAPAIAN TARGET RENJA OPD TAHUN 2023	CAPAIAN KINERJA DAN KERANGKA PENDANAAN					KELOMPOK SASARAN	PRAKIRAAN MAJU RENCANA TAHUN 2025		PERANGKAT DAERAH PENANGGUNG JAWAB	
							TARGET 2024	PAGU INDIKATIF (Rp)	LOKASI	SUMBER DANA	PRIORITAS		TARGET	PAGU INDIKATIF (Rp)		
											NASIONAL					DAERAH
1	2	3	4	5	6	7	8	9	10	11	12	13	14	15	16	17
	7.01.01.2.08	Penyediaan Jasa Penunjang Urusan Pemerintahan Daerah	<i>Persentase Terpenuhiya Jasa Penunjang Layanan Perkantoran</i>	-			100 %	92.017.460,00			-	PP7 - Peningkatan Ke- tentraman, Ketertiban Umum dan peningkata n kualitas pelayanan publik bagi Masyarakat di Jawa Timur 7. Digitalisasi pelayanan publik mendukung aktivitas masyarakat	Administrasi Perkantoran dan Kerumahtanggaan Kantor Kelurahan Kebonsari	-	265.000.000,00	KELURAHAN KEBONSARI
	7.01.01.2.08.0004	Penyediaan Jasa Pelayanan Umum Kantor														
			<i>Jumlah Laporan Penyediaan Jasa Pelayanan Umum Kantor yang Disediakan</i>				12 Laporan	92.017.460,00	- Kota Pasuruan, Semua Kecamatan, Semua Kel/Desa	DANA TRANSFER UMUM-DANA ALOKASI UMUM	-	PP7 - Peningkatan Ke- tentraman, Ketertiban Umum dan peningkata n kualitas pelayanan publik bagi Masyarakat di Jawa Timur 7. Digitalisasi pelayanan publik mendukung aktivitas masyarakat	Administrasi Perkantoran dan Kerumahtanggaan Kantor Kelurahan Kebonsari		265.000.000,00	KELURAHAN KEBONSARI
2.	7.01.03	PROGRAM PEMBERDAYAAN MASYARAKAT DESA DAN KELURAHAN	<i>Persentase Kelembagaan Masyarakat Yang Dibina</i>	-			100 %	234.600.000,00						-	927.750.000,00	
	7.01.03.2.02	Kegiatan Pemberdayaan Kelurahan	<i>Persentase Kegiatan Pemberdayaan Kelurahan Yang Terlaksana</i>	-			100 %	234.600.000,00			-	PP7 - Peningkatan Ke- tentraman, Ketertiban Umum dan peningkata n kualitas pelayanan publik bagi Masyarakat di Jawa Timur 7. Digitalisasi pelayanan publik mendukung aktivitas masyarakat	RT, RW, Karang Taruna, LPM, BKM, Forum Anak, TP PKK, Posyandu, Karang Werda, Kader Lingkungan dan Masyarakat Kelurahan Kebonsari	-	927.750.000,00	KELURAHAN KEBONSARI

NO	KODE	URUSAN / BIDANG URUSAN / PROGRAM / KEGIATAN / SUB KEGIATAN	INDIKATOR PROGRAM / KEGIATAN / SUB KEGIATAN	TARGET AKHIR PERIODE RENSTRA OPD	REALISASI CAPAIAN RENJA OPD TAHUN 2022	PRAKIRAAN CAPAIAN TARGET RENJA OPD TAHUN 2023	CAPAIAN KINERJA DAN KERANGKA PENDANAAN						KELOMPOK SASARAN	PRAKIRAAN MAJU RENCANA TAHUN 2025		PERANGKAT DAERAH PENANGGUNG JAWAB
							TARGET 2024	PAGU INDIKATIF (Rp)	LOKASI	SUMBER DANA	PRIORITAS			TARGET	PAGU INDIKATIF (Rp)	
											NASIONAL	DAERAH				
1	2	3	4	5	6	7	8	9	10	11	12	13	14	15	16	17
	7.01.03.2.02.0001	Peningkatan Partisipasi Masyarakat dalam Forum Musyawarah Perencanaan Pembangunan di Kelurahan														
			<i>Jumlah Lembaga Kemasyarakatan yang Berpartisipasi dalam Forum Musyawarah Perencanaan Pembangunan di Kelurahan</i>				10 Lembaga Kemasyarakatan	34.600.000,00	- Kota Pasuruan, Semua Kecamatan, Semua Kel/Desa	DANA TRANSFER UMUM-DANA ALOKASI UMUM	-	PP7 - Peningkatan Ketentraman, Ketertiban Umum dan peningkatan kualitas pelayanan publik bagi Masyarakat di Jawa Timur 7. Digitalisasi pelayanan publik mendukung aktivitas masyarakat	RT, RW, Karang Taruna, LPM, BKM, Forum Anak, TP PKK, Posyandu, Karang Werda, Kader Lingkungan dan Masyarakat Kelurahan Kebonsari		71.000.000,00	KELURAHAN KEBONSARI
	7.01.03.2.02.0002	Pembangunan Sarana dan Prasarana Kelurahan														
			<i>Jumlah Sarana dan Prasarana Kelurahan yang Terbangun</i>				132 Unit	17.500.000,00	- Kota Pasuruan, Panggungrejo, Kebonsari	DANA TRANSFER UMUM-DANA ALOKASI UMUM	Memperkuat Stabilitas Polhukhankam Dan Transformasi Pelayanan Publik	7. Digitalisasi pelayanan publik mendukung aktivitas masyarakat	RT, RW, Karang Taruna, LPM, BKM, Forum Anak, TP PKK, Posyandu, Karang Werda, Kader Lingkungan dan Masyarakat Kelurahan Kebonsari		231.000.000,00	KELURAHAN KEBONSARI
	7.01.03.2.02.0003	Pemberdayaan Masyarakat di Kelurahan														
			<i>Jumlah Pokmas dan Ormas yang Melaksanakan Pemberdayaan Masyarakat di Kelurahan</i>				8 Pokmas / Ormas	182.500.000,00	- Kota Pasuruan, Semua Kecamatan, Semua Kel/Desa	DANA TRANSFER UMUM-DANA ALOKASI UMUM	-	PP7 - Peningkatan Ketentraman, Ketertiban Umum dan peningkatan kualitas pelayanan publik bagi Masyarakat di Jawa Timur 7. Digitalisasi pelayanan publik mendukung aktivitas masyarakat	RT, RW, Karang Taruna, LPM, BKM, Forum Anak, TP PKK, Posyandu, Karang Werda, Kader Lingkungan dan Masyarakat Kelurahan Kebonsari		625.750.000,00	KELURAHAN KEBONSARI
3.	7.01.04	PROGRAM KOORDINASI KETENTRAMAN DAN KETERTIBAN UMUM	<i>Persentase Kejadian Bencana dan Pengaduan Trantibmas Yang Ditangani Secara Tepat Waktu</i>	-			100 %	36.097.300,00						-	273.000.000,00	

NO	KODE	URUSAN / BIDANG URUSAN / PROGRAM / KEGIATAN / SUB KEGIATAN	INDIKATOR PROGRAM / KEGIATAN / SUB KEGIATAN	TARGET AKHIR PERIODE RENSTRA OPD	REALISASI CAPAIAN RENJA OPD TAHUN 2022	PRAKIRAAN CAPAIAN TARGET RENJA OPD TAHUN 2023	CAPAIAN KINERJA DAN KERANGKA PENDANAAN						KELOMPOK SASARAN	PRAKIRAAN MAJU RENCANA TAHUN 2025		PERANGKAT DAERAH PENANGGUNG JAWAB
							TARGET 2024	PAGU INDIKATIF (Rp)	LOKASI	SUMBER DANA	PRIORITAS			TARGET	PAGU INDIKATIF (Rp)	
											NASIONAL	DAERAH				
1	2	3	4	5	6	7	8	9	10	11	12	13	14	15	16	17
	7.01.04.2.01	Koordinasi Upaya Penyelenggaraan Ketenteraman dan Ketertiban Umum	<i>Persentase Penyelenggaraan Ketenteraman dan Ketertiban Umum Yang Terlaksana</i>	-			100 %	36.097.300,00			-	PP7 - Peningkatan Ketenteraman, Ketertiban Umum dan peningkatan kualitas pelayanan publik bagi Masyarakat di Jawa Timur 7. Digitalisasi pelayanan publik mendukung aktivitas masyarakat	Masyarakat Kelurahan Kebonsari	-	273.000.000,00	KELURAHAN KEBONSARI
	7.01.04.2.01.0001	Sinergitas dengan Kepolisian Negara Republik Indonesia, Tentara Nasional Indonesia dan Instansi Vertikal di Wilayah Kecamatan														
			<i>Jumlah Laporan Hasil Sinergitas dengan Kepolisian Negara Republik Indonesia, Tentara Nasional Indonesia dan Instansi Vertikal di Wilayah Kecamatan</i>				12 Laporan	36.097.300,00	- Kota Pasuruan, Semua Kecamatan, Semua Kel/Desa	DANA TRANSFER UMUM-DANA ALOKASI UMUM	-	PP7 - Peningkatan Ketenteraman, Ketertiban Umum dan peningkatan kualitas pelayanan publik bagi Masyarakat di Jawa Timur 7. Digitalisasi pelayanan publik mendukung aktivitas masyarakat	Masyarakat Kelurahan Kebonsari		273.000.000,00	KELURAHAN KEBONSARI
4.	7.01.05	PROGRAM PENYELENGGARAAN URUSAN PEMERINTAHAN UMUM	<i>Jumlah Kelurahan Yang Telah Menyelenggarakan Pelayanan Terintegrasi</i>	-			8 Kelurahan	186.614.100,00						-	335.000.000,00	
	7.01.05.2.01	Penyelenggaraan Urusan Pemerintahan Umum Sesuai Penugasan Kepala Daerah	<i>Persentase Kegiatan Penyelenggaraan Urusan Pemerintahan Yang Terlaksana</i>	-			100 %	186.614.100,00			-	PP7 - Peningkatan Ketenteraman, Ketertiban Umum dan peningkatan kualitas pelayanan publik bagi Masyarakat di Jawa Timur 7. Digitalisasi pelayanan publik mendukung aktivitas masyarakat	Ketua RT RW dan Masyarakat Kelurahan Kebonsari	-	335.000.000,00	KELURAHAN KEBONSARI

NO	KODE	URUSAN / BIDANG URUSAN / PROGRAM / KEGIATAN / SUB KEGIATAN	INDIKATOR PROGRAM / KEGIATAN / SUB KEGIATAN	TARGET AKHIR PERIODE RENSTRA OPD	REALISASI CAPAIAN RENJA OPD TAHUN 2022	PRAKIRAAN CAPAIAN TARGET RENJA OPD TAHUN 2023	CAPAIAN KINERJA DAN KERANGKA PENDANAAN						KELOMPOK SASARAN	PRAKIRAAN MAJU RENCANA TAHUN 2025		PERANGKAT DAERAH PENANGGUNG JAWAB
							TARGET 2024	PAGU INDIKATIF (Rp)	LOKASI	SUMBER DANA	PRIORITAS			TARGET	PAGU INDIKATIF (Rp)	
											NASIONAL	DAERAH				
1	2	3	4	5	6	7	8	9	10	11	12	13	14	15	16	17
	7.01.05.2.01.0007	Pelaksanaan Semua Urusan Pemerintahan yang Bukan Merupakan Kewenangan Daerah dan Tidak Dilaksanakan oleh Instansi Vertikal														
			<i>Jumlah Dokumen Semua Urusan Pemerintahan yang Bukan Merupakan Kewenangan Daerah dan Tidak Dilaksanakan oleh Instansi Vertikal</i>				1 Dokumen	186.614.100,00	- Kota Pasuruan, Semua Kecamatan, Semua Kel/Desa	DANA TRANSFER UMUM-DANA ALOKASI UMUM	-	PP7 - Peningkatan Ke tentraman, Ketertiban Umum dan peningkatan kualitas pelayanan publik bagi Masyarakat di Jawa Timur 7. Digitalisasi pelayanan publik mendukung aktivitas masyarakat	Ketua RT RW dan Masyarakat Kelurahan Kebonsari		335.000.000,00	KELURAHAN KEBONSARI
		KELURAHAN KARANGANYAR						515.179.900,00							1.291.960.000,00	
	7	UNSUR KEWILAYAHAN						515.179.900,00							1.291.960.000,00	
	7.01	KECAMATAN						515.179.900,00							1.291.960.000,00	
1.	7.01.01	PROGRAM PENUNJANG URUSAN PEMERINTAHAN DAERAH KABUPATEN/KOTA	<i>Persentase kebutuhan penunjang pemerintahan yang terfasilitasi</i>	-			100 %	101.469.500,00						-	200.000.000,00	
	7.01.01.2.08	Penyediaan Jasa Penunjang Urusan Pemerintahan Daerah	<i>Persentase Terpenuhinya Jasa Penunjang Layanan Perkantoran</i>	-			100 %	101.469.500,00			-	PP7 - Peningkatan Ke tentraman, Ketertiban Umum dan peningkatan kualitas pelayanan publik bagi Masyarakat di Jawa Timur 7. Digitalisasi pelayanan publik mendukung aktivitas masyarakat	Administrasi Perkantoran dan Kerumahtanggaan Kantor Kelurahan Karanganyar	-	200.000.000,00	KELURAHAN KARANGANYAR
	7.01.01.2.08.0004	Penyediaan Jasa Pelayanan Umum Kantor														

NO	KODE	URUSAN / BIDANG URUSAN / PROGRAM / KEGIATAN / SUB KEGIATAN	INDIKATOR PROGRAM / KEGIATAN / SUB KEGIATAN	TARGET AKHIR PERIODE RENSTRA OPD	REALISASI CAPAIAN RENJA OPD TAHUN 2022	PRAKIRAAN CAPAIAN TARGET RENJA OPD TAHUN 2023	CAPAIAN KINERJA DAN KERANGKA PENDANAAN						KELOMPOK SASARAN	PRAKIRAAN MAJU RENCANA TAHUN 2025		PERANGKAT DAERAH PENANGGUNG JAWAB
							TARGET 2024	PAGU INDIKATIF (Rp)	LOKASI	SUMBER DANA	PRIORITAS			TARGET	PAGU INDIKATIF (Rp)	
											NASIONAL	DAERAH				
1	2	3	4	5	6	7	8	9	10	11	12	13	14	15	16	17
			<i>Jumlah Laporan Penyediaan Jasa Pelayanan Umum Kantor yang Disediakan</i>				12 Laporan	101.469.500,00	- Kota Pasuruan, Semua Kecamatan, Semua Kel/Desa	DANA TRANSFER UMUM-DANA ALOKASI UMUM	-	PP7 - Peningkatan Ke- tentraman, Ke- tertiban Umum dan peningkatan kualitas pelayanan publik bagi Masyarakat di Jawa Timur 7. Digitalisasi pelayanan publik mendukung aktivitas masyarakat	Administrasi Perkantoran dan Kerumahtanggaan Kantor Kelurahan Karanganyar		200.000.000,00	KELURAHAN KARANGANYAR
2.	7.01.03	PROGRAM PEMBERDAYAAN MASYARAKAT DESA DAN KELURAHAN	<i>Persentase Kelembagaan Masyarakat yang di Bina</i>	-			100 %	221.054.200,00						-	713.620.000,00	
	7.01.03.2.02	Kegiatan Pemberdayaan Kelurahan	<i>Persentase Kegiatan Pemberdayaan Kelurahan yang terlaksana</i>	-			100 %	221.054.200,00			-	PP7 - Peningkatan Ke- tentraman, Ke- tertiban Umum dan peningkatan kualitas pelayanan publik bagi Masyarakat di Jawa Timur 7. Digitalisasi pelayanan publik mendukung aktivitas masyarakat	TP PKK, RT, RW, Forum Anak Kelurahan, Karang Taruna, LPM, BKM, Forum Kota Sehat, Kelurahan Siaga dan Masyarakat Kelurahan Karanganyar	-	713.620.000,00	KELURAHAN KARANGANYAR
	7.01.03.2.02.0001	Peningkatan Partisipasi Masyarakat dalam Forum Musyawarah Perencanaan Pembangunan di Kelurahan														
			<i>Jumlah Lembaga Kemasyarakatan yang Berpartisipasi dalam Forum Musyawarah Perencanaan Pembangunan di Kelurahan</i>				8 Lembaga K emasyarakatan	21.054.200,00	- Kota Pasuruan, Semua Kecamatan, Semua Kel/Desa	DANA TRANSFER UMUM-DANA ALOKASI UMUM	-	PP7 - Peningkatan Ke- tentraman, Ke- tertiban Umum dan peningkatan kualitas pelayanan publik bagi Masyarakat di Jawa Timur 7. Digitalisasi pelayanan publik mendukung aktivitas masyarakat	TP PKK, RT, RW, Forum Anak Kelurahan, Karang Taruna, LPM, BKM, Forum Kota Sehat, Kelurahan Siaga dan Masyarakat Kelurahan Karanganyar		60.000.000,00	KELURAHAN KARANGANYAR

NO	KODE	URUSAN / BIDANG URUSAN / PROGRAM / KEGIATAN / SUB KEGIATAN	INDIKATOR PROGRAM / KEGIATAN / SUB KEGIATAN	TARGET AKHIR PERIODE RENSTRA OPD	REALISASI CAPAIAN RENJA OPD TAHUN 2022	PRAKIRAAN CAPAIAN TARGET RENJA OPD TAHUN 2023	CAPAIAN KINERJA DAN KERANGKA PENDANAAN						KELOMPOK SASARAN	PRAKIRAAN MAJU RENCANA TAHUN 2025		PERANGKAT DAERAH PENANGGUNG JAWAB
							TARGET 2024	PAGU INDIKATIF (Rp)	LOKASI	SUMBER DANA	PRIORITAS			TARGET	PAGU INDIKATIF (Rp)	
											NASIONAL	DAERAH				
1	2	3	4	5	6	7	8	9	10	11	12	13	14	15	16	17
	7.01.03.2.02.0002	Pembangunan Sarana dan Prasarana Kelurahan														
			<i>Jumlah Sarana dan Prasarana Kelurahan yang Terbangun</i>				109 Unit	41.042.200,00	- Kota Pasuruan, Semua Kecamatan, Semua Kel/Desa	DANA TRANSFER UMUM-DANA ALOKASI UMUM	-	PP7 - Peningkatan Ketentraman, Ketertiban Umum dan peningkatan kualitas pelayanan publik bagi Masyarakat di Jawa Timur 7. Digitalisasi pelayanan publik mendukung aktivitas masyarakat	TP PKK, RT, RW, Forum Anak Kelurahan, Karang Taruna, LPM, BKM, Forum Kota Sehat, Kelurahan Siaga dan Masyarakat Kelurahan Karanganyar		175.000.000,00	KELURAHAN KARANGANYAR
	7.01.03.2.02.0003	Pemberdayaan Masyarakat di Kelurahan														
			<i>Jumlah Pokmas dan Ormas yang Melaksanakan Pemberdayaan Masyarakat di Kelurahan</i>				9 Pokmas / Ormas	158.957.800,00	- Kota Pasuruan, Semua Kecamatan, Semua Kel/Desa	DANA TRANSFER UMUM-DANA ALOKASI UMUM	-	PP7 - Peningkatan Ketentraman, Ketertiban Umum dan peningkatan kualitas pelayanan publik bagi Masyarakat di Jawa Timur 7. Digitalisasi pelayanan publik mendukung aktivitas masyarakat	TP PKK, RT, RW, Forum Anak Kelurahan, Karang Taruna, LPM, BKM, Forum Kota Sehat, Kelurahan Siaga dan Masyarakat Kelurahan Karanganyar		478.620.000,00	KELURAHAN KARANGANYAR
3.	7.01.04	PROGRAM KOORDINASI KETENTRAMAN DAN KETERTIBAN UMUM	<i>Persentase kejadian bencana dan pengaduan trantibmas yang ditangani secara tepat waktu</i>	-			100 %	30.085.400,00						-	112.560.000,00	

NO	KODE	URUSAN / BIDANG URUSAN / PROGRAM / KEGIATAN / SUB KEGIATAN	INDIKATOR PROGRAM / KEGIATAN / SUB KEGIATAN	TARGET AKHIR PERIODE RENSTRA OPD	REALISASI CAPAIAN RENJA OPD TAHUN 2022	PRAKIRAAN CAPAIAN TARGET RENJA OPD TAHUN 2023	CAPAIAN KINERJA DAN KERANGKA PENDANAAN					KELOMPOK SASARAN	PRAKIRAAN MAJU RENCANA TAHUN 2025		PERANGKAT DAERAH PENANGGUNG JAWAB	
							TARGET 2024	PAGU INDIKATIF (Rp)	LOKASI	SUMBER DANA	PRIORITAS		TARGET	PAGU INDIKATIF (Rp)		
											NASIONAL					DAERAH
1	2	3	4	5	6	7	8	9	10	11	12	13	14	15	16	17
	7.01.04.2.01	Koordinasi Upaya Penyelenggaraan Ketenteraman dan Ketertiban Umum	<i>Persentase Penyelenggaraan Ketenteraman dan Ketertiban Umum yang terlaksana</i>	-			100 %	30.085.400,00			Memperkuat Stabilitas Polhukhankam Dan Transformasi Pelayanan Publik	PP7 - Peningkatan Ketenteraman, Ketertiban Umum dan peningkatan kualitas pelayanan publik bagi Masyarakat di Jawa Timur 7. Digitalisasi pelayanan publik mendukung aktivitas masyarakat	Masyarakat Kelurahan Karanganyar	-	112.560.000,00	KELURAHAN KARANGANYAR
	7.01.04.2.01.0001	Sinergitas dengan Kepolisian Negara Republik Indonesia, Tentara Nasional Indonesia dan Instansi Vertikal di Wilayah Kecamatan														
			<i>Jumlah Laporan Hasil Sinergitas dengan Kepolisian Negara Republik Indonesia, Tentara Nasional Indonesia dan Instansi Vertikal di Wilayah Kecamatan</i>				12 Laporan	30.085.400,00	- Kota Pasuruan, Semua Kecamatan, Semua Kel/Desa	DANA TRANSFER UMUM-DANA ALOKASI UMUM	Memperkuat Stabilitas Polhukhankam Dan Transformasi Pelayanan Publik	PP7 - Peningkatan Ketenteraman, Ketertiban Umum dan peningkatan kualitas pelayanan publik bagi Masyarakat di Jawa Timur 7. Digitalisasi pelayanan publik mendukung aktivitas masyarakat	Masyarakat Kelurahan Karanganyar		112.560.000,00	KELURAHAN KARANGANYAR
4.	7.01.05	PROGRAM PENYELENGGARAAN URUSAN PEMERINTAHAN UMUM	<i>Jumlah kelurahan yang telah menyelenggarakan pelayanan terintegrasi</i>	-			8 Kelurahan	162.570.800,00						-	265.780.000,00	
	7.01.05.2.01	Penyelenggaraan Urusan Pemerintahan Umum Sesuai Penugasan Kepala Daerah	<i>Presentase kegiatan penyelenggaraan urusan pemerintahan yang terlaksana</i>	-			100 %	162.570.800,00			-	PP7 - Peningkatan Ketenteraman, Ketertiban Umum dan peningkatan kualitas pelayanan publik bagi Masyarakat di Jawa Timur 7. Digitalisasi pelayanan publik mendukung aktivitas masyarakat	Ketua RT RW dan Masyarakat Kelurahan Karanganyar	-	265.780.000,00	KELURAHAN KARANGANYAR

NO	KODE	URUSAN / BIDANG URUSAN / PROGRAM / KEGIATAN / SUB KEGIATAN	INDIKATOR PROGRAM / KEGIATAN / SUB KEGIATAN	TARGET AKHIR PERIODE RENSTRA OPD	REALISASI CAPAIAN RENJA OPD TAHUN 2022	PRAKIRAAN CAPAIAN TARGET RENJA OPD TAHUN 2023	CAPAIAN KINERJA DAN KERANGKA PENDANAAN					KELOMPOK SASARAN	PRAKIRAAN MAJU RENCANA TAHUN 2025		PERANGKAT DAERAH PENANGGUNG JAWAB	
							TARGET 2024	PAGU INDIKATIF (Rp)	LOKASI	SUMBER DANA	PRIORITAS		TARGET	PAGU INDIKATIF (Rp)		
											NASIONAL					DAERAH
1	2	3	4	5	6	7	8	9	10	11	12	13	14	15	16	17
	7.01.05.2.01.0007	Pelaksanaan Semua Urusan Pemerintahan yang Bukan Merupakan Kewenangan Daerah dan Tidak Dilaksanakan oleh Instansi Vertikal														
			<i>Jumlah Dokumen Semua Urusan Pemerintahan yang Bukan Merupakan Kewenangan Daerah dan Tidak Dilaksanakan oleh Instansi Vertikal</i>				1 Dokumen	162.570.800,00	- Kota Pasuruan, Semua Kecamatan, Semua Kel/Desa	DANA TRANSFER UMUM-DANA ALOKASI UMUM	-	PP7 - Peningkatan Ke tentraman, Ketertiban Umum dan peningkatan kualitas pelayanan publik bagi Masyarakat di Jawa Timur 7. Digitalisasi pelayanan publik mendukung aktivitas masyarakat	Ketua RT RW dan Masyarakat Kelurahan Karanganyar		265.780.000,00	KELURAHAN KARANGANYAR
		KELURAHAN KANDANGSAPI						427.344.445,00							1.315.000.000,00	
	7	UNSUR KEWILAYAHAN						427.344.445,00							1.315.000.000,00	
	7.01	KECAMATAN						427.344.445,00							1.315.000.000,00	
1.	7.01.01	PROGRAM PENUNJANG URUSAN PEMERINTAHAN DAERAH KABUPATEN/KOTA	-	-			-	104.844.885,00						-	250.000.000,00	
	7.01.01.2.08	Penyediaan Jasa Penunjang Urusan Pemerintahan Daerah	<i>Persentase terpenuhinya jasa penunjang layanan perkantoran</i>	-			100 %	104.844.885,00			-	PP7 - Peningkatan Ke tentraman, Ketertiban Umum dan peningkatan kualitas pelayanan publik bagi Masyarakat di Jawa Timur 7. Digitalisasi pelayanan publik mendukung aktivitas masyarakat	Masyarakat Kelurahan KandangSapi	-	250.000.000,00	KELURAHAN KANDANGSAPI
	7.01.01.2.08.0004	Penyediaan Jasa Pelayanan Umum Kantor														

NO	KODE	URUSAN / BIDANG URUSAN / PROGRAM / KEGIATAN / SUB KEGIATAN	INDIKATOR PROGRAM / KEGIATAN / SUB KEGIATAN	TARGET AKHIR PERIODE RENSTRA OPD	REALISASI CAPAIAN RENJA OPD TAHUN 2022	PRAKIRAAN CAPAIAN TARGET RENJA OPD TAHUN 2023	CAPAIAN KINERJA DAN KERANGKA PENDANAAN						KELOMPOK SASARAN	PRAKIRAAN MAJU RENCANA TAHUN 2025		PERANGKAT DAERAH PENANGGUNG JAWAB
							TARGET 2024	PAGU INDIKATIF (Rp)	LOKASI	SUMBER DANA	PRIORITAS			TARGET	PAGU INDIKATIF (Rp)	
											NASIONAL	DAERAH				
1	2	3	4	5	6	7	8	9	10	11	12	13	14	15	16	17
			<i>Jumlah Laporan Penyediaan Jasa Pelayanan Umum Kantor yang Disediakan</i>				12 Laporan	104.844.885,00	- Kota Pasuruan, Semua Kecamatan, Semua Kel/Desa	DANA TRANSFER UMUM-DANA ALOKASI UMUM	-	PP7 - Peningkatan Ke- tentraman, Ke- tertiban Umum dan peningkatan kualitas pelayanan publik bagi Masyarakat di Jawa Timur 7. Digitalisasi pelayanan publik mendukung aktivitas masyarakat	Masyarakat Kelurahan KandangSapi		250.000.000,00	KELURAHAN KANDANGSAPI
2.	7.01.03	PROGRAM PEMBERDAYAAN MASYARAKAT DESA DAN KELURAHAN	<i>Prosentase kelembagaan masyarakat yang di bina</i>	-			100 %	213.499.560,00						-	835.000.000,00	
	7.01.03.2.02	Kegiatan Pemberdayaan Kelurahan	<i>Persentase Kegiatan Pemberdayaan Kelurahan yang terlaksana</i>	-			undefined undefined	213.499.560,00			-	PP7 - Peningkatan Ke- tentraman, Ke- tertiban Umum dan peningkatan kualitas pelayanan publik bagi Masyarakat di Jawa Timur 7. Digitalisasi pelayanan publik mendukung aktivitas masyarakat	TP PKK, RT, RW, Forum Anak Kelurahan, Karang Taruna, LPM, BKM, Forum Kota Sehat, Kelurahan Siaga dan Masyarakat Kelurahan Bangilan	-	835.000.000,00	KELURAHAN KANDANGSAPI
	7.01.03.2.02.0001	Peningkatan Partisipasi Masyarakat dalam Forum Musyawarah Perencanaan Pembangunan di Kelurahan														
			<i>Jumlah Lembaga Kemasyarakatan yang Berpartisipasi dalam Forum Musyawarah Perencanaan Pembangunan di Kelurahan</i>				11 Lembaga Kemasyarakatan	13.499.560,00	- Kota Pasuruan, Semua Kecamatan, Semua Kel/Desa	DANA TRANSFER UMUM-DANA ALOKASI UMUM	-	PP7 - Peningkatan Ke- tentraman, Ke- tertiban Umum dan peningkatan kualitas pelayanan publik bagi Masyarakat di Jawa Timur 7. Digitalisasi pelayanan publik mendukung aktivitas masyarakat	TP PKK, RT, RW, Forum Anak Kelurahan, Karang Taruna, LPM, BKM, Forum Kota Sehat, Kelurahan Siaga dan Masyarakat Kelurahan Bangilan		35.000.000,00	KELURAHAN KANDANGSAPI

NO	KODE	URUSAN / BIDANG URUSAN / PROGRAM / KEGIATAN / SUB KEGIATAN	INDIKATOR PROGRAM / KEGIATAN / SUB KEGIATAN	TARGET AKHIR PERIODE RENSTRA OPD	REALISASI CAPAIAN RENJA OPD TAHUN 2022	PRAKIRAAN CAPAIAN TARGET RENJA OPD TAHUN 2023	CAPAIAN KINERJA DAN KERANGKA PENDANAAN						KELOMPOK SASARAN	PRAKIRAAN MAJU RENCANA TAHUN 2025		PERANGKAT DAERAH PENANGGUNG JAWAB
							TARGET 2024	PAGU INDIKATIF (Rp)	LOKASI	SUMBER DANA	PRIORITAS			TARGET	PAGU INDIKATIF (Rp)	
											NASIONAL	DAERAH				
1	2	3	4	5	6	7	8	9	10	11	12	13	14	15	16	17
	7.01.03.2.02.0002	Pembangunan Sarana dan Prasarana Kelurahan														
			<i>Jumlah Sarana dan Prasarana Kelurahan yang Terbangun</i>				85 Unit	14.000.360,00	- Kota Pasuruan, Semua Kecamatan, Semua Kel/Desa	DANA TRANSFER UMUM-DANA ALOKASI UMUM	-	PP7 - Peningkatan Ketentraman, Ketertiban Umum dan peningkatan kualitas pelayanan publik bagi Masyarakat di Jawa Timur 7. Digitalisasi pelayanan publik mendukung aktivitas masyarakat	TP PKK, RT, RW, Forum Anak Kelurahan, Karang Taruna, LPM, BKM, Forum Kota Sehat, Kelurahan Siaga dan Masyarakat Kelurahan Bangilan		400.000.000,00	KELURAHAN KANDANGSAPI
	7.01.03.2.02.0003	Pemberdayaan Masyarakat di Kelurahan														
			<i>Jumlah Pokmas dan Ormas yang Melaksanakan Pemberdayaan Masyarakat di Kelurahan</i>				11 Pokmas / Ormas	185.999.640,00	- Kota Pasuruan, Semua Kecamatan, Semua Kel/Desa	DANA TRANSFER UMUM-DANA ALOKASI UMUM	-	PP7 - Peningkatan Ketentraman, Ketertiban Umum dan peningkatan kualitas pelayanan publik bagi Masyarakat di Jawa Timur 7. Digitalisasi pelayanan publik mendukung aktivitas masyarakat	TP PKK, RT, RW, Forum Anak Kelurahan, Karang Taruna, LPM, BKM, Forum Kota Sehat, Kelurahan Siaga dan Masyarakat Kelurahan Bangilan		400.000.000,00	KELURAHAN KANDANGSAPI
3.	7.01.04	PROGRAM KOORDINASI KETENTRAMAN DAN KETERTIBAN UMUM	-	-			-	37.000.000,00						-	75.000.000,00	

NO	KODE	URUSAN / BIDANG URUSAN / PROGRAM / KEGIATAN / SUB KEGIATAN	INDIKATOR PROGRAM / KEGIATAN / SUB KEGIATAN	TARGET AKHIR PERIODE RENSTRA OPD	REALISASI CAPAIAN RENJA OPD TAHUN 2022	PRAKIRAAN CAPAIAN TARGET RENJA OPD TAHUN 2023	CAPAIAN KINERJA DAN KERANGKA PENDANAAN						KELOMPOK SASARAN	PRAKIRAAN MAJU RENCANA TAHUN 2025		PERANGKAT DAERAH PENANGGUNG JAWAB
							TARGET 2024	PAGU INDIKATIF (Rp)	LOKASI	SUMBER DANA	PRIORITAS			TARGET	PAGU INDIKATIF (Rp)	
											NASIONAL	DAERAH				
1	2	3	4	5	6	7	8	9	10	11	12	13	14	15	16	17
	7.01.04.2.01	Koordinasi Upaya Penyelenggaraan Ketenteraman dan Ketertiban Umum	-	-			-	37.000.000,00			-	PP7 - Peningkatan Ketentraman, Ketertiban Umum dan peningkatan kualitas pelayanan publik bagi Masyarakat di Jawa Timur 7. Digitalisasi pelayanan publik mendukung aktivitas masyarakat	Masyarakat Kelurahan Kandang sapi	-	75.000.000,00	KELURAHAN KANDANGSAPI
	7.01.04.2.01.0001	Sinergitas dengan Kepolisian Negara Republik Indonesia, Tentara Nasional Indonesia dan Instansi Vertikal di Wilayah Kecamatan														
			<i>Jumlah Laporan Hasil Sinergitas dengan Kepolisian Negara Republik Indonesia, Tentara Nasional Indonesia dan Instansi Vertikal di Wilayah Kecamatan</i>				12 Laporan	37.000.000,00	- Kota Pasuruan, Semua Kecamatan, Semua Kel/Desa	DANA TRANSFER UMUM-DANA ALOKASI UMUM	-	PP7 - Peningkatan Ketentraman, Ketertiban Umum dan peningkatan kualitas pelayanan publik bagi Masyarakat di Jawa Timur 7. Digitalisasi pelayanan publik mendukung aktivitas masyarakat	Masyarakat Kelurahan Kandang sapi		75.000.000,00	KELURAHAN KANDANGSAPI
4.	7.01.05	PROGRAM PENYELENGGARAAN URUSAN PEMERINTAHAN UMUM	-	-			-	72.000.000,00						-	155.000.000,00	
	7.01.05.2.01	Penyelenggaraan Urusan Pemerintahan Umum Sesuai Penugasan Kepala Daerah	<i>Presentase kegiatan penyelenggaraan urusan pemerintahan yang terlaksana</i>	-			100 %	72.000.000,00			-	PP7 - Peningkatan Ketentraman, Ketertiban Umum dan peningkatan kualitas pelayanan publik bagi Masyarakat di Jawa Timur 7. Digitalisasi pelayanan publik mendukung aktivitas masyarakat	Masyarakat Kelurahan Kandang sapi	-	155.000.000,00	KELURAHAN KANDANGSAPI

NO	KODE	URUSAN / BIDANG URUSAN / PROGRAM / KEGIATAN / SUB KEGIATAN	INDIKATOR PROGRAM / KEGIATAN / SUB KEGIATAN	TARGET AKHIR PERIODE RENSTRA OPD	REALISASI CAPAIAN RENJA OPD TAHUN 2022	PRAKIRAAN CAPAIAN TARGET RENJA OPD TAHUN 2023	CAPAIAN KINERJA DAN KERANGKA PENDANAAN						KELOMPOK SASARAN	PRAKIRAAN MAJU RENCANA TAHUN 2025		PERANGKAT DAERAH PENANGGUNG JAWAB
							TARGET 2024	PAGU INDIKATIF (Rp)	LOKASI	SUMBER DANA	PRIORITAS			TARGET	PAGU INDIKATIF (Rp)	
											NASIONAL	DAERAH				
1	2	3	4	5	6	7	8	9	10	11	12	13	14	15	16	17
	7.01.05.2.01.0007	Pelaksanaan Semua Urusan Pemerintahan yang Bukan Merupakan Kewenangan Daerah dan Tidak Dilaksanakan oleh Instansi Vertikal														
			<i>Jumlah Dokumen Semua Urusan Pemerintahan yang Bukan Merupakan Kewenangan Daerah dan Tidak Dilaksanakan oleh Instansi Vertikal</i>				1 Dokumen	72.000.000,00	- Kota Pasuruan, Semua Kecamatan, Semua Kel/Desa	DANA TRANSFER UMUM-DANA ALOKASI UMUM	-	PP7 - Peningkatan Ke tentraman, Ketertiban Umum dan peningkatan kualitas pelayanan publik bagi Masyarakat di Jawa Timur 7. Digitalisasi pelayanan publik mendukung aktivitas masyarakat	Masyarakat Kelurahan Kandangsapi		155.000.000,00	KELURAHAN KANDANGSAPI
		KELURAHAN PEKUNCEN						430.623.840,00							935.000.000,00	
	7	UNSUR KEWILAYAHAN						430.623.840,00							935.000.000,00	
	7.01	KECAMATAN						430.623.840,00							935.000.000,00	
1.	7.01.01	PROGRAM PENUNJANG URUSAN PEMERINTAHAN DAERAH KABUPATEN/KOTA	<i>Persentase kebutuhan penunjang pemerintahan yang terfasilitasi</i>	-			100 %	98.099.140,00						-	200.000.000,00	
	7.01.01.2.08	Penyediaan Jasa Penunjang Urusan Pemerintahan Daerah	<i>Persentase kebutuhan penunjang pemerintahan yang terfasilitasi</i>	-			100 %	98.099.140,00			Memperkuat Stabilitas Polhukhank am Dan Transformasi Pelayanan Publik	PP7 - Peningkatan Ke tentraman, Ketertiban Umum dan peningkatan kualitas pelayanan publik bagi Masyarakat di Jawa Timur 7. Digitalisasi pelayanan publik mendukung aktivitas masyarakat	Administrasi Perkantoran dan Kerumahtanggaan Kantor Kelurahan Pekuncen	-	200.000.000,00	KELURAHAN PEKUNCEN
	7.01.01.2.08.0004	Penyediaan Jasa Pelayanan Umum Kantor														

NO	KODE	URUSAN / BIDANG URUSAN / PROGRAM / KEGIATAN / SUB KEGIATAN	INDIKATOR PROGRAM / KEGIATAN / SUB KEGIATAN	TARGET AKHIR PERIODE RENSTRA OPD	REALISASI CAPAIAN RENJA OPD TAHUN 2022	PRAKIRAAN CAPAIAN TARGET RENJA OPD TAHUN 2023	CAPAIAN KINERJA DAN KERANGKA PENDANAAN					KELOMPOK SASARAN	PRAKIRAAN MAJU RENCANA TAHUN 2025		PERANGKAT DAERAH PENANGGUNG JAWAB	
							TARGET 2024	PAGU INDIKATIF (Rp)	LOKASI	SUMBER DANA	PRIORITAS		TARGET	PAGU INDIKATIF (Rp)		
											NASIONAL					DAERAH
1	2	3	4	5	6	7	8	9	10	11	12	13	14	15	16	17
			<i>Jumlah Laporan Penyediaan Jasa Pelayanan Umum Kantor yang Disediakan</i>				12 Laporan	98.099.140,00	- Kota Pasuruan, Semua Kecamatan, Semua Kel/Desa	DANA TRANSFER UMUM-DANA ALOKASI UMUM	Memperkuat Stabilitas Polhukhank am Dan Tra nsformasi Pelayanan Publik	PP7 - Peningkatan Ke tentraman, Ketertiban Umum dan peningkatan kualitas pelayanan publik bagi Masyarakat di Jawa Timur 7. Digitalisasi pelayanan publik mendukung aktivitas masyarakat	Administrasi Perkantoran dan Kerumahtanggaan Kantor Kelurahan Pekuncen		200.000.000,00	KELURAHAN PEKUNCEN
2.	7.01.03	PROGRAM PEMBERDAYAAN MASYARAKAT DESA DAN KELURAHAN	<i>Prosentase kelembagaan masyarakat yang di bina</i>	-			100 %	215.000.000,00						-	470.000.000,00	
	7.01.03.2.02	Kegiatan Pemberdayaan Kelurahan	<i>Persentase Kegiatan Pemberdayaan Kelurahan yang terlaksana</i>	-			100 %	215.000.000,00			-	PP7 - Peningkatan Ke tentraman, Ketertiban Umum dan peningkatan kualitas pelayanan publik bagi Masyarakat di Jawa Timur 7. Digitalisasi pelayanan publik mendukung aktivitas masyarakat	TP PKK, RT/RW, Forum Anak Kelurahan, Forum Kota Sehat, Kader Kesehatan Masyarakat, Linmas Kelurahan dan Masyarakat Kelurahan Pekuncen	-	470.000.000,00	KELURAHAN PEKUNCEN
	7.01.03.2.02.0001	Peningkatan Partisipasi Masyarakat dalam Forum Musyawarah Perencanaan Pembangunan di Kelurahan														
			<i>Jumlah Lembaga Kemasyarakatan yang Berpartisipasi dalam Forum Musyawarah Perencanaan Pembangunan di Kelurahan</i>				11 Lembaga Kemasyarakatan	15.000.000,00	- Kota Pasuruan, Semua Kecamatan, Semua Kel/Desa	DANA TRANSFER UMUM-DANA ALOKASI UMUM	-	PP7 - Peningkatan Ke tentraman, Ketertiban Umum dan peningkatan kualitas pelayanan publik bagi Masyarakat di Jawa Timur 7. Digitalisasi pelayanan publik mendukung aktivitas masyarakat	TP PKK, RT/RW, Forum Anak Kelurahan, Forum Kota Sehat, Kader Kesehatan Masyarakat, Linmas Kelurahan dan Masyarakat Kelurahan Pekuncen		35.000.000,00	KELURAHAN PEKUNCEN

NO	KODE	URUSAN / BIDANG URUSAN / PROGRAM / KEGIATAN / SUB KEGIATAN	INDIKATOR PROGRAM / KEGIATAN / SUB KEGIATAN	TARGET AKHIR PERIODE RENSTRA OPD	REALISASI CAPAIAN RENJA OPD TAHUN 2022	PRAKIRAAN CAPAIAN TARGET RENJA OPD TAHUN 2023	CAPAIAN KINERJA DAN KERANGKA PENDANAAN						KELOMPOK SASARAN	PRAKIRAAN MAJU RENCANA TAHUN 2025		PERANGKAT DAERAH PENANGGUNG JAWAB
							TARGET 2024	PAGU INDIKATIF (Rp)	LOKASI	SUMBER DANA	PRIORITAS			TARGET	PAGU INDIKATIF (Rp)	
											NASIONAL	DAERAH				
1	2	3	4	5	6	7	8	9	10	11	12	13	14	15	16	17
	7.01.03.2.02.0002	Pembangunan Sarana dan Prasarana Kelurahan														
			<i>Jumlah Sarana dan Prasarana Kelurahan yang Terbangun</i>				81 Unit	17.591.100,00	- Kota Pasuruan, Semua Kecamatan, Semua Kel/Desa	DANA TRANSFER UMUM-DANA ALOKASI UMUM	-	PP7 - Peningkatan Ketentraman, Ketertiban Umum dan peningkatan kualitas pelayanan publik bagi Masyarakat di Jawa Timur 7. Digitalisasi pelayanan publik mendukung aktivitas masyarakat	TP PKK, RT/RW, Forum Anak Kelurahan, Forum Kota Sehat, Kader Kesehatan Masyarakat, Linmas Kelurahan dan Masyarakat Kelurahan Pekuncen		85.000.000,00	KELURAHAN PEKUNCEN
	7.01.03.2.02.0003	Pemberdayaan Masyarakat di Kelurahan														
			<i>Jumlah Pokmas dan Ormas yang Melaksanakan Pemberdayaan Masyarakat di Kelurahan</i>				11 Pokmas / Ormas	182.408.900,00	- Kota Pasuruan, Semua Kecamatan, Semua Kel/Desa	DANA TRANSFER UMUM-DANA ALOKASI UMUM	-	PP7 - Peningkatan Ketentraman, Ketertiban Umum dan peningkatan kualitas pelayanan publik bagi Masyarakat di Jawa Timur 7. Digitalisasi pelayanan publik mendukung aktivitas masyarakat	TP PKK, RT/RW, Forum Anak Kelurahan, Forum Kota Sehat, Kader Kesehatan Masyarakat, Linmas Kelurahan dan Masyarakat Kelurahan Pekuncen		350.000.000,00	KELURAHAN PEKUNCEN
3.	7.01.04	PROGRAM KOORDINASI KETENTRAMAN DAN KETERTIBAN UMUM	<i>Persentase kejadian bencana dan pengaduan trantibmas yang di tangani secara tepat waktu</i>	-			100 %	24.243.100,00						-	65.000.000,00	

NO	KODE	URUSAN / BIDANG URUSAN / PROGRAM / KEGIATAN / SUB KEGIATAN	INDIKATOR PROGRAM / KEGIATAN / SUB KEGIATAN	TARGET AKHIR PERIODE RENSTRA OPD	REALISASI CAPAIAN RENJA OPD TAHUN 2022	PRAKIRAAN CAPAIAN TARGET RENJA OPD TAHUN 2023	CAPAIAN KINERJA DAN KERANGKA PENDANAAN					KELOMPOK SASARAN	PRAKIRAAN MAJU RENCANA TAHUN 2025		PERANGKAT DAERAH PENANGGUNG JAWAB	
							TARGET 2024	PAGU INDIKATIF (Rp)	LOKASI	SUMBER DANA	PRIORITAS		TARGET	PAGU INDIKATIF (Rp)		
											NASIONAL					DAERAH
1	2	3	4	5	6	7	8	9	10	11	12	13	14	15	16	17
	7.01.04.2.01	Koordinasi Upaya Penyelenggaraan Ketenteraman dan Ketertiban Umum	<i>Persentase Penyelenggaraan Ketenteraman dan Ketertiban Umum yang terlaksana</i>	-			100 %	24.243.100,00			-	PP7 - Peningkatan Ketentraman, Ketertiban Umum dan peningkatan kualitas pelayanan publik bagi Masyarakat di Jawa Timur 7. Digitalisasi pelayanan publik mendukung aktivitas masyarakat	Masyarakat Kelurahan Pekuncen	-	65.000.000,00	KELURAHAN PEKUNCEN
	7.01.04.2.01.0001	Sinergitas dengan Kepolisian Negara Republik Indonesia, Tentara Nasional Indonesia dan Instansi Vertikal di Wilayah Kecamatan														
			<i>Jumlah Laporan Hasil Sinergitas dengan Kepolisian Negara Republik Indonesia, Tentara Nasional Indonesia dan Instansi Vertikal di Wilayah Kecamatan</i>				12 Laporan	24.243.100,00	- Kota Pasuruan, Semua Kecamatan, Semua Kel/Desa	DANA TRANSFER UMUM-DANA ALOKASI UMUM	-	PP7 - Peningkatan Ketentraman, Ketertiban Umum dan peningkatan kualitas pelayanan publik bagi Masyarakat di Jawa Timur 7. Digitalisasi pelayanan publik mendukung aktivitas masyarakat	Masyarakat Kelurahan Pekuncen		65.000.000,00	KELURAHAN PEKUNCEN
4.	7.01.05	PROGRAM PENYELENGGARAAN URUSAN PEMERINTAHAN UMUM	<i>Jumlah kelurahan yang telah menyelenggarakan pelayanan terintegrasi</i>	-			7 kelurahan	93.281.600,00						-	200.000.000,00	
	7.01.05.2.01	Penyelenggaraan Urusan Pemerintahan Umum Sesuai Penugasan Kepala Daerah	<i>Jumlah Kelurahan yang telah menyelenggarakan Pelayanan terintegrasi</i>	-			7 Kelurahan	93.281.600,00			-	PP7 - Peningkatan Ketentraman, Ketertiban Umum dan peningkatan kualitas pelayanan publik bagi Masyarakat di Jawa Timur 7. Digitalisasi pelayanan publik mendukung aktivitas masyarakat	Ketua RT/RW. Dan Masyarakat Kelurahan Pekuncen	-	200.000.000,00	KELURAHAN PEKUNCEN

NO	KODE	URUSAN / BIDANG URUSAN / PROGRAM / KEGIATAN / SUB KEGIATAN	INDIKATOR PROGRAM / KEGIATAN / SUB KEGIATAN	TARGET AKHIR PERIODE RENSTRA OPD	REALISASI CAPAIAN RENJA OPD TAHUN 2022	PRAKIRAAN CAPAIAN TARGET RENJA OPD TAHUN 2023	CAPAIAN KINERJA DAN KERANGKA PENDANAAN						KELOMPOK SASARAN	PRAKIRAAN MAJU RENCANA TAHUN 2025		PERANGKAT DAERAH PENANGGUNG JAWAB
							TARGET 2024	PAGU INDIKATIF (Rp)	LOKASI	SUMBER DANA	PRIORITAS			TARGET	PAGU INDIKATIF (Rp)	
											NASIONAL	DAERAH				
1	2	3	4	5	6	7	8	9	10	11	12	13	14	15	16	17
	7.01.05.2.01.0007	Pelaksanaan Semua Urusan Pemerintahan yang Bukan Merupakan Kewenangan Daerah dan Tidak Dilaksanakan oleh Instansi Vertikal														
			<i>Jumlah Dokumen Semua Urusan Pemerintahan yang Bukan Merupakan Kewenangan Daerah dan Tidak Dilaksanakan oleh Instansi Vertikal</i>				1 Dokumen	93.281.600,00	- Kota Pasuruan, Semua Kecamatan, Semua Kel/Desa	DANA TRANSFER UMUM-DANA ALOKASI UMUM	-	PP7 - Peningkatan Ke tentraman, Ketertiban Umum dan peningkatan kualitas pelayanan publik bagi Masyarakat di Jawa Timur 7. Digitalisasi pelayanan publik mendukung aktivitas masyarakat	Ketua RT/RW. Dan Masyarakat Kelurahan Pekuncen		200.000.000,00	KELURAHAN PEKUNCEN
		KELURAHAN PANGGUNGREJO						441.353.080,00							945.000.000,00	
	7	UNSUR KEWILAYAHAN						441.353.080,00							945.000.000,00	
	7.01	KECAMATAN						441.353.080,00							945.000.000,00	
1.	7.01.01	PROGRAM PENUNJANG URUSAN PEMERINTAHAN DAERAH KABUPATEN/KOTA	<i>Persentase Kebutuhan Penunjang Pemerintahan Yang Terfasilitasi</i>	-			100 %	89.729.100,00						-	150.000.000,00	
	7.01.01.2.08	Penyediaan Jasa Penunjang Urusan Pemerintahan Daerah	<i>Persentase terpenuhinya jasa penunjang layanan perkantoran</i>	-			100 %	89.729.100,00			-	PP7 - Peningkatan Ke tentraman, Ketertiban Umum dan peningkatan kualitas pelayanan publik bagi Masyarakat di Jawa Timur 7. Digitalisasi pelayanan publik mendukung aktivitas masyarakat	Masyarakat Kel. Panggungrejo	-	150.000.000,00	KELURAHAN PANGGUNGREJO
	7.01.01.2.08.0004	Penyediaan Jasa Pelayanan Umum Kantor														

NO	KODE	URUSAN / BIDANG URUSAN / PROGRAM / KEGIATAN / SUB KEGIATAN	INDIKATOR PROGRAM / KEGIATAN / SUB KEGIATAN	TARGET AKHIR PERIODE RENSTRA OPD	REALISASI CAPAIAN RENJA OPD TAHUN 2022	PRAKIRAAN CAPAIAN TARGET RENJA OPD TAHUN 2023	CAPAIAN KINERJA DAN KERANGKA PENDANAAN					KELOMPOK SASARAN	PRAKIRAAN MAJU RENCANA TAHUN 2025		PERANGKAT DAERAH PENANGGUNG JAWAB	
							TARGET 2024	PAGU INDIKATIF (Rp)	LOKASI	SUMBER DANA	PRIORITAS		TARGET	PAGU INDIKATIF (Rp)		
											NASIONAL					DAERAH
1	2	3	4	5	6	7	8	9	10	11	12	13	14	15	16	17
			<i>Jumlah Laporan Penyediaan Jasa Pelayanan Umum Kantor yang Disediakan</i>				12 Laporan	89.729.100,00	- Kota Pasuruan, Semua Kecamatan, Semua Kel/Desa	DANA TRANSFER UMUM-DANA ALOKASI UMUM	-	PP7 - Peningkatan Ke- tentraman, Ketertiban Umum dan peningkata- n kualitas pelayanan publik bagi Masyarakat di Jawa Timur 7. Digitalisasi pelayanan publik mendukung aktivitas masyarakat	Masyarakat Kel. Panggungrejo		150.000.000,00	KELURAHAN PANGGUNGREJO
2.	7.01.03	PROGRAM PEMBERDAYAAN MASYARAKAT DESA DAN KELURAHAN	<i>Prosentase kelembagaan masyarakat yang di bina</i>	-			100 %	223.841.040,00						-	555.000.000,00	
	7.01.03.2.02	Kegiatan Pemberdayaan Kelurahan	<i>Persentase Kegiatan Pemberdayaan Kelurahan yang terlaksana</i>	-			100 %	223.841.040,00			-	PP7 - Peningkatan Ke- tentraman, Ketertiban Umum dan peningkata- n kualitas pelayanan publik bagi Masyarakat di Jawa Timur 7. Digitalisasi pelayanan publik mendukung aktivitas masyarakat	Masyarakat Kel. Panggungrejo	-	555.000.000,00	KELURAHAN PANGGUNGREJO
	7.01.03.2.02.0001	Peningkatan Partisipasi Masyarakat dalam Forum Musyawarah Perencanaan Pembangunan di Kelurahan														
			<i>Jumlah Lembaga Kemasyarakatan yang Berpartisipasi dalam Forum Musyawarah Perencanaan Pembangunan di Kelurahan</i>				8 Lembaga K emasyarakatan	23.841.040,00	- Kota Pasuruan, Semua Kecamatan, Semua Kel/Desa - Kota Pasuruan, Panggungrejo, Panggungrejo	DANA TRANSFER UMUM-DANA ALOKASI UMUM	-	PP7 - Peningkatan Ke- tentraman, Ketertiban Umum dan peningkata- n kualitas pelayanan publik bagi Masyarakat di Jawa Timur 7. Digitalisasi pelayanan publik mendukung aktivitas masyarakat	Masyarakat Kel. Panggungrejo		40.000.000,00	KELURAHAN PANGGUNGREJO

NO	KODE	URUSAN / BIDANG URUSAN / PROGRAM / KEGIATAN / SUB KEGIATAN	INDIKATOR PROGRAM / KEGIATAN / SUB KEGIATAN	TARGET AKHIR PERIODE RENSTRA OPD	REALISASI CAPAIAN RENJA OPD TAHUN 2022	PRAKIRAAN CAPAIAN TARGET RENJA OPD TAHUN 2023	CAPAIAN KINERJA DAN KERANGKA PENDANAAN					KELOMPOK SASARAN	PRAKIRAAN MAJU RENCANA TAHUN 2025		PERANGKAT DAERAH PENANGGUNG JAWAB	
							TARGET 2024	PAGU INDIKATIF (Rp)	LOKASI	SUMBER DANA	PRIORITAS		TARGET	PAGU INDIKATIF (Rp)		
											NASIONAL					DAERAH
1	2	3	4	5	6	7	8	9	10	11	12	13	14	15	16	17
	7.01.03.2.02.0002	Pembangunan Sarana dan Prasarana Kelurahan														
			<i>Jumlah Sarana dan Prasarana Kelurahan yang Terbangun</i>				32 Unit	45.030.601,00	- Kota Pasuruan, Semua Kecamatan, Semua Kel/Desa	DANA TRANSFER UMUM-DANA ALOKASI UMUM	-	PP7 - Peningkatan Ketentraman, Ketertiban Umum dan peningkatan kualitas pelayanan publik bagi Masyarakat di Jawa Timur 7. Digitalisasi pelayanan publik mendukung aktivitas masyarakat	Masyarakat Kel. Panggungrejo		65.000.000,00	KELURAHAN PANGGUNGREJO
	7.01.03.2.02.0003	Pemberdayaan Masyarakat di Kelurahan														
			<i>Jumlah Pokmas dan Ormas yang Melaksanakan Pemberdayaan Masyarakat di Kelurahan</i>				7 Pokmas / Ormas	154.969.399,00	- Kota Pasuruan, Semua Kecamatan, Semua Kel/Desa	DANA TRANSFER UMUM-DANA ALOKASI UMUM	-	PP7 - Peningkatan Ketentraman, Ketertiban Umum dan peningkatan kualitas pelayanan publik bagi Masyarakat di Jawa Timur 7. Digitalisasi pelayanan publik mendukung aktivitas masyarakat	Masyarakat Kel. Panggungrejo		450.000.000,00	KELURAHAN PANGGUNGREJO
3.	7.01.04	PROGRAM KOORDINASI KETENTRAMAN DAN KETERTIBAN UMUM	<i>Persentase Kejadian Bencana dan Pengaduan Trantibmas yang ditangani secara tepat waktu</i>	-			100 %	28.203.400,00						-	90.000.000,00	

NO	KODE	URUSAN / BIDANG URUSAN / PROGRAM / KEGIATAN / SUB KEGIATAN	INDIKATOR PROGRAM / KEGIATAN / SUB KEGIATAN	TARGET AKHIR PERIODE RENSTRA OPD	REALISASI CAPAIAN RENJA OPD TAHUN 2022	PRAKIRAAN CAPAIAN TARGET RENJA OPD TAHUN 2023	CAPAIAN KINERJA DAN KERANGKA PENDANAAN					KELOMPOK SASARAN	PRAKIRAAN MAJU RENCANA TAHUN 2025		PERANGKAT DAERAH PENANGGUNG JAWAB	
							TARGET 2024	PAGU INDIKATIF (Rp)	LOKASI	SUMBER DANA	PRIORITAS		TARGET	PAGU INDIKATIF (Rp)		
											NASIONAL					DAERAH
1	2	3	4	5	6	7	8	9	10	11	12	13	14	15	16	17
	7.01.04.2.01	Koordinasi Upaya Penyelenggaraan Ketenteraman dan Ketertiban Umum	<i>Persentase Penyelenggaraan Ketenteraman dan Ketertiban Umum yang terlaksana</i>	-			100 %	28.203.400,00			-	PP7 - Peningkatan Ketentraman, Ketertiban Umum dan peningkatan kualitas pelayanan publik bagi Masyarakat di Jawa Timur 7. Digitalisasi pelayanan publik mendukung aktivitas masyarakat	Masyarakat Kel. Panggungrejo	-	90.000.000,00	KELURAHAN PANGGUNGREJO
	7.01.04.2.01.0001	Sinergitas dengan Kepolisian Negara Republik Indonesia, Tentara Nasional Indonesia dan Instansi Vertikal di Wilayah Kecamatan														
			<i>Jumlah Laporan Hasil Sinergitas dengan Kepolisian Negara Republik Indonesia, Tentara Nasional Indonesia dan Instansi Vertikal di Wilayah Kecamatan</i>				12 Laporan	28.203.400,00	- Kota Pasuruan, Semua Kecamatan, Semua Kel/Desa	DANA TRANSFER UMUM-DANA ALOKASI UMUM	-	PP7 - Peningkatan Ketentraman, Ketertiban Umum dan peningkatan kualitas pelayanan publik bagi Masyarakat di Jawa Timur 7. Digitalisasi pelayanan publik mendukung aktivitas masyarakat	Masyarakat Kel. Panggungrejo		90.000.000,00	KELURAHAN PANGGUNGREJO
4.	7.01.05	PROGRAM PENYELENGGARAAN URUSAN PEMERINTAHAN UMUM	<i>Jumlah kelurahan yang telah menyelenggarakan pelayanan terintegrasi</i>	-			7 Kelurahan	99.579.540,00						-	150.000.000,00	
	7.01.05.2.01	Penyelenggaraan Urusan Pemerintahan Umum Sesuai Penugasan Kepala Daerah	<i>Presentase kegiatan penyelenggaraan urusan pemerintahan yang terlaksana</i>	-			100 %	99.579.540,00			-	PP7 - Peningkatan Ketentraman, Ketertiban Umum dan peningkatan kualitas pelayanan publik bagi Masyarakat di Jawa Timur 7. Digitalisasi pelayanan publik mendukung aktivitas masyarakat	RT/RW dan Masyarakat Kel. Panggungrejo	-	150.000.000,00	KELURAHAN PANGGUNGREJO

NO	KODE	URUSAN / BIDANG URUSAN / PROGRAM / KEGIATAN / SUB KEGIATAN	INDIKATOR PROGRAM / KEGIATAN / SUB KEGIATAN	TARGET AKHIR PERIODE RENSTRA OPD	REALISASI CAPAIAN RENJA OPD TAHUN 2022	PRAKIRAAN CAPAIAN TARGET RENJA OPD TAHUN 2023	CAPAIAN KINERJA DAN KERANGKA PENDANAAN					KELOMPOK SASARAN	PRAKIRAAN MAJU RENCANA TAHUN 2025		PERANGKAT DAERAH PENANGGUNG JAWAB	
							TARGET 2024	PAGU INDIKATIF (Rp)	LOKASI	SUMBER DANA	PRIORITAS		TARGET	PAGU INDIKATIF (Rp)		
											NASIONAL					DAERAH
1	2	3	4	5	6	7	8	9	10	11	12	13	14	15	16	17
	7.01.05.2.01.0007	Pelaksanaan Semua Urusan Pemerintahan yang Bukan Merupakan Kewenangan Daerah dan Tidak Dilaksanakan oleh Instansi Vertikal														
			<i>Jumlah Dokumen Semua Urusan Pemerintahan yang Bukan Merupakan Kewenangan Daerah dan Tidak Dilaksanakan oleh Instansi Vertikal</i>				1 Dokumen	99.579.540,00	- Kota Pasuruan, Semua Kecamatan, Semua Kel/Desa	DANA TRANSFER UMUM-DANA ALOKASI UMUM	-	PP7 - Peningkatan Ke tentraman, Ketertiban Umum dan peningkatan kualitas pelayanan publik bagi Masyarakat di Jawa Timur 7. Digitalisasi pelayanan publik mendukung aktivitas masyarakat	RT/RW dan Masyarakat Kel. Panggungrejo		150.000.000,00	KELURAHAN PANGGUNGREJO
		KELURAHAN MANDARANREJO						451.551.340,00							990.000.000,00	
	7	UNSUR KEWILAYAHAN						451.551.340,00							990.000.000,00	
	7.01	KECAMATAN						451.551.340,00							990.000.000,00	
1.	7.01.01	PROGRAM PENUNJANG URUSAN PEMERINTAHAN DAERAH KABUPATEN/KOTA	<i>Persentase Kebutuhan Penunjang Pemerintahan Yang Terfasilitasi</i>	-			100 %	82.457.900,00						-	150.000.000,00	
	7.01.01.2.08	Penyediaan Jasa Penunjang Urusan Pemerintahan Daerah	<i>Persentase terpenuhinya jasa penunjang layanan perkantoran</i>	-			100 %	82.457.900,00			-	PP7 - Peningkatan Ke tentraman, Ketertiban Umum dan peningkatan kualitas pelayanan publik bagi Masyarakat di Jawa Timur 7. Digitalisasi pelayanan publik mendukung aktivitas masyarakat	Masyarakat Kel. Mandaranrejo	-	150.000.000,00	KELURAHAN MANDARANREJO
	7.01.01.2.08.0004	Penyediaan Jasa Pelayanan Umum Kantor														

NO	KODE	URUSAN / BIDANG URUSAN / PROGRAM / KEGIATAN / SUB KEGIATAN	INDIKATOR PROGRAM / KEGIATAN / SUB KEGIATAN	TARGET AKHIR PERIODE RENSTRA OPD	REALISASI CAPAIAN RENJA OPD TAHUN 2022	PRAKIRAAN CAPAIAN TARGET RENJA OPD TAHUN 2023	CAPAIAN KINERJA DAN KERANGKA PENDANAAN						KELOMPOK SASARAN	PRAKIRAAN MAJU RENCANA TAHUN 2025		PERANGKAT DAERAH PENANGGUNG JAWAB
							TARGET 2024	PAGU INDIKATIF (Rp)	LOKASI	SUMBER DANA	PRIORITAS			TARGET	PAGU INDIKATIF (Rp)	
											NASIONAL	DAERAH				
1	2	3	4	5	6	7	8	9	10	11	12	13	14	15	16	17
			<i>Jumlah Laporan Penyediaan Jasa Pelayanan Umum Kantor yang Disediakan</i>				12 Laporan	82.457.900,00	- Kota Pasuruan, Semua Kecamatan, Semua Kel/Desa	DANA TRANSFER UMUM-DANA ALOKASI UMUM	-	PP7 - Peningkatan Ke- tentraman, Ke- tertiban Umum dan peningkatan kualitas pelayanan publik bagi Masyarakat di Jawa Timur 7. Digitalisasi pelayanan publik mendukung aktivitas masyarakat	Masyarakat Kel. Mandaranrejo		150.000.000,00	KELURAHAN MANDARANREJO
2.	7.01.03	PROGRAM PEMBERDAYAAN MASYARAKAT DESA DAN KELURAHAN	<i>Prosentase kelembagaan masyarakat yang di bina</i>	-			100 %	222.775.760,00						-	490.000.000,00	
	7.01.03.2.02	Kegiatan Pemberdayaan Kelurahan	<i>Persentase Kegiatan Pemberdayaan Kelurahan yang terlaksana</i>	-			100 %	222.775.760,00			-	PP7 - Peningkatan Ke- tentraman, Ke- tertiban Umum dan peningkatan kualitas pelayanan publik bagi Masyarakat di Jawa Timur 7. Digitalisasi pelayanan publik mendukung aktivitas masyarakat	Masyarakat Kelurahan Mandaranrejo	-	490.000.000,00	KELURAHAN MANDARANREJO
	7.01.03.2.02.0001	Peningkatan Partisipasi Masyarakat dalam Forum Musyawarah Perencanaan Pembangunan di Kelurahan														
			<i>Jumlah Lembaga Kemasyarakatan yang Berpartisipasi dalam Forum Musyawarah Perencanaan Pembangunan di Kelurahan</i>				8 Lembaga K emasyarakat an	22.775.760,00	- Kota Pasuruan, Semua Kecamatan, Semua Kel/Desa - Kota Pasuruan, Panggungrejo, Mandaranrejo	DANA TRANSFER UMUM-DANA ALOKASI UMUM	-	PP7 - Peningkatan Ke- tentraman, Ke- tertiban Umum dan peningkatan kualitas pelayanan publik bagi Masyarakat di Jawa Timur 7. Digitalisasi pelayanan publik mendukung aktivitas masyarakat	Masyarakat Kelurahan Mandaranrejo		40.000.000,00	KELURAHAN MANDARANREJO

NO	KODE	URUSAN / BIDANG URUSAN / PROGRAM / KEGIATAN / SUB KEGIATAN	INDIKATOR PROGRAM / KEGIATAN / SUB KEGIATAN	TARGET AKHIR PERIODE RENSTRA OPD	REALISASI CAPAIAN RENJA OPD TAHUN 2022	PRAKIRAAN CAPAIAN TARGET RENJA OPD TAHUN 2023	CAPAIAN KINERJA DAN KERANGKA PENDANAAN					KELOMPOK SASARAN	PRAKIRAAN MAJU RENCANA TAHUN 2025		PERANGKAT DAERAH PENANGGUNG JAWAB	
							TARGET 2024	PAGU INDIKATIF (Rp)	LOKASI	SUMBER DANA	PRIORITAS		TARGET	PAGU INDIKATIF (Rp)		
											NASIONAL					DAERAH
1	2	3	4	5	6	7	8	9	10	11	12	13	14	15	16	17
	7.01.03.2.02.0002	Pembangunan Sarana dan Prasarana Kelurahan														
			<i>Jumlah Sarana dan Prasarana Kelurahan yang Terbangun</i>				88 Unit	39.275.800,00	- Kota Pasuruan, Semua Kecamatan, Semua Kel/Desa	DANA TRANSFER UMUM-DANA ALOKASI UMUM	-	PP7 - Peningkatan Ke tentraman, Ketertiban Umum dan peningkatan kualitas pelayanan publik bagi Masyarakat di Jawa Timur 7. Digitalisasi pelayanan publik mendukung aktivitas masyarakat	Masyarakat Kelurahan Mandaranrejo		100.000.000,00	KELURAHAN MANDARANREJO
	7.01.03.2.02.0003	Pemberdayaan Masyarakat di Kelurahan														
			<i>Jumlah Pokmas dan Ormas yang Melaksanakan Pemberdayaan Masyarakat di Kelurahan</i>				7 Pokmas / Ormas	160.724.200,00	- Kota Pasuruan, Semua Kecamatan, Semua Kel/Desa	DANA TRANSFER UMUM-DANA ALOKASI UMUM	-	PP7 - Peningkatan Ke tentraman, Ketertiban Umum dan peningkatan kualitas pelayanan publik bagi Masyarakat di Jawa Timur 7. Digitalisasi pelayanan publik mendukung aktivitas masyarakat	Masyarakat Kelurahan Mandaranrejo		350.000.000,00	KELURAHAN MANDARANREJO
3.	7.01.04	PROGRAM KOORDINASI KETENTRAMAN DAN KETERTIBAN UMUM	<i>Persentase Kejadian Bencana dan Pengaduan Trantibmas yang ditangani secara tepat waktu</i>	-			100 %	32.059.760,00						-	100.000.000,00	
	7.01.04.2.01	Koordinasi Upaya Penyelenggaraan Ketenteraman dan Ketertiban Umum	<i>Persentase Penyelenggaraan Ketentraman dan Ketertiban Umum yang terlaksana</i>	-			100 %	32.059.760,00			-	PP7 - Peningkatan Ke tentraman, Ketertiban Umum dan peningkatan kualitas pelayanan publik bagi Masyarakat di Jawa Timur 6. Menjaga kondusifitas sosial dan politik	Masyarakat Kelurahan Mandaranrejo	-	100.000.000,00	KELURAHAN MANDARANREJO

NO	KODE	URUSAN / BIDANG URUSAN / PROGRAM / KEGIATAN / SUB KEGIATAN	INDIKATOR PROGRAM / KEGIATAN / SUB KEGIATAN	TARGET AKHIR PERIODE RENSTRA OPD	REALISASI CAPAIAN RENJA OPD TAHUN 2022	PRAKIRAAN CAPAIAN TARGET RENJA OPD TAHUN 2023	CAPAIAN KINERJA DAN KERANGKA PENDANAAN						KELOMPOK SASARAN	PRAKIRAAN MAJU RENCANA TAHUN 2025		PERANGKAT DAERAH PENANGGUNG JAWAB
							TARGET 2024	PAGU INDIKATIF (Rp)	LOKASI	SUMBER DANA	PRIORITAS			TARGET	PAGU INDIKATIF (Rp)	
											NASIONAL	DAERAH				
1	2	3	4	5	6	7	8	9	10	11	12	13	14	15	16	17
	7.01.04.2.01.0001	Sinergitas dengan Kepolisian Negara Republik Indonesia, Tentara Nasional Indonesia dan Instansi Vertikal di Wilayah Kecamatan														
			<i>Jumlah Laporan Hasil Sinergitas dengan Kepolisian Negara Republik Indonesia, Tentara Nasional Indonesia dan Instansi Vertikal di Wilayah Kecamatan</i>				12 Laporan	32.059.760,00	- Kota Pasuruan, Semua Kecamatan, Semua Kel/Desa	DANA TRANSFER UMUM-DANA ALOKASI UMUM	-	PP7 - Peningkatan Ke tentraman, Ketertiban Umum dan peningkatan kualitas pelayanan publik bagi Masyarakat di Jawa Timur 6. Menjaga kondusifitas sosial dan politik	Masyarakat Kelurahan Mandaranrejo		100.000.000,00	KELURAHAN MANDARANREJO
4.	7.01.05	PROGRAM PENYELENGGARAAN URUSAN PEMERINTAHAN UMUM	<i>Jumlah kelurahan yang telah menyelenggarakan pelayanan terintegrasi</i>	-			8 Kelurahan	114.257.920,00						-	250.000.000,00	
	7.01.05.2.01	Penyelenggaraan Urusan Pemerintahan Umum Sesuai Penugasan Kepala Daerah	<i>Presentase kegiatan penyelenggaraan urusan pemerintahan yang terlaksana</i>	-			100 %	114.257.920,00			-	PP7 - Peningkatan Ke tentraman, Ketertiban Umum dan peningkatan kualitas pelayanan publik bagi Masyarakat di Jawa Timur 7. Digitalisasi pelayanan publik mendukung aktivitas masyarakat	RT/RW dan Masyarakat Kel. Mandaranrejo	-	250.000.000,00	KELURAHAN MANDARANREJO
	7.01.05.2.01.0007	Pelaksanaan Semua Urusan Pemerintahan yang Bukan Merupakan Kewenangan Daerah dan Tidak Dilaksanakan oleh Instansi Vertikal														
			<i>Jumlah Dokumen Semua Urusan Pemerintahan yang Bukan Merupakan Kewenangan Daerah dan Tidak Dilaksanakan oleh Instansi Vertikal</i>				1 Dokumen	114.257.920,00	- Kota Pasuruan, Semua Kecamatan, Semua Kel/Desa	DANA TRANSFER UMUM-DANA ALOKASI UMUM	-	PP7 - Peningkatan Ke tentraman, Ketertiban Umum dan peningkatan kualitas pelayanan publik bagi Masyarakat di Jawa Timur 7. Digitalisasi pelayanan publik mendukung aktivitas masyarakat	RT/RW dan Masyarakat Kel. Mandaranrejo		250.000.000,00	KELURAHAN MANDARANREJO

NO	KODE	URUSAN / BIDANG URUSAN / PROGRAM / KEGIATAN / SUB KEGIATAN	INDIKATOR PROGRAM / KEGIATAN / SUB KEGIATAN	TARGET AKHIR PERIODE RENSTRA OPD	REALISASI CAPAIAN RENJA OPD TAHUN 2022	PRAKIRAAN CAPAIAN TARGET RENJA OPD TAHUN 2023	CAPAIAN KINERJA DAN KERANGKA PENDANAAN					KELOMPOK SASARAN	PRAKIRAAN MAJU RENCANA TAHUN 2025		PERANGKAT DAERAH PENANGGUNG JAWAB	
							TARGET 2024	PAGU INDIKATIF (Rp)	LOKASI	SUMBER DANA	PRIORITAS		TARGET	PAGU INDIKATIF (Rp)		
											NASIONAL					DAERAH
1	2	3	4	5	6	7	8	9	10	11	12	13	14	15	16	17
		KELURAHAN TAMBAAN						470.681.160,00							1.020.000.000,00	
	7	UNSUR KEWILAYAHAN						470.681.160,00							1.020.000.000,00	
	7.01	KECAMATAN						470.681.160,00							1.020.000.000,00	
1.	7.01.01	PROGRAM PENUNJANG URUSAN PEMERINTAHAN DAERAH KABUPATEN/KOTA	<i>Persentase kebutuhan penunjang pemerintahan yang terfasilitasi</i>	-			100 %	95.450.160,00						-	220.000.000,00	
	7.01.01.2.08	Penyediaan Jasa Penunjang Urusan Pemerintahan Daerah	<i>Persentase Terpenuhinya Jasa Penunjang Layanan Perkantoran</i>	-			100 %	95.450.160,00			-	PP7 - Peningkatan Ke tentraman, Ketertiban Umum dan peningkatan kualitas pelayanan publik bagi Masyarakat di Jawa Timur 7. Digitalisasi pelayanan publik mendukung aktivitas masyarakat	Administrasi Perkantoran dan Kerumahtanggaan Kantor Kelurahan Tambaan	-	220.000.000,00	KELURAHAN TAMBAAN
	7.01.01.2.08.0004	Penyediaan Jasa Pelayanan Umum Kantor														
			<i>Jumlah Laporan Penyediaan Jasa Pelayanan Umum Kantor yang Disediakan</i>				12 Laporan	95.450.160,00	- Kota Pasuruan, Semua Kecamatan, Semua Kel/Desa	DANA TRANSFER UMUM-DANA ALOKASI UMUM	-	PP7 - Peningkatan Ke tentraman, Ketertiban Umum dan peningkatan kualitas pelayanan publik bagi Masyarakat di Jawa Timur 7. Digitalisasi pelayanan publik mendukung aktivitas masyarakat	Administrasi Perkantoran dan Kerumahtanggaan Kantor Kelurahan Tambaan		220.000.000,00	KELURAHAN TAMBAAN
2.	7.01.03	PROGRAM PEMBERDAYAAN MASYARAKAT DESA DAN KELURAHAN	-	-			-	217.721.000,00						-	485.000.000,00	

NO	KODE	URUSAN / BIDANG URUSAN / PROGRAM / KEGIATAN / SUB KEGIATAN	INDIKATOR PROGRAM / KEGIATAN / SUB KEGIATAN	TARGET AKHIR PERIODE RENSTRA OPD	REALISASI CAPAIAN RENJA OPD TAHUN 2022	PRAKIRAAN CAPAIAN TARGET RENJA OPD TAHUN 2023	CAPAIAN KINERJA DAN KERANGKA PENDANAAN						KELOMPOK SASARAN	PRAKIRAAN MAJU RENCANA TAHUN 2025		PERANGKAT DAERAH PENANGGUNG JAWAB
							TARGET 2024	PAGU INDIKATIF (Rp)	LOKASI	SUMBER DANA	PRIORITAS			TARGET	PAGU INDIKATIF (Rp)	
											NASIONAL	DAERAH				
1	2	3	4	5	6	7	8	9	10	11	12	13	14	15	16	17
	7.01.03.2.02	Kegiatan Pemberdayaan Kelurahan	-	-			-	217.721.000,00			Memperkuat Stabilitas Polhukhankam Dan Transformasi Pelayanan Publik	PP7 - Peningkatan Ke tentraman, Ketertiban Umum dan peningkatan kualitas pelayanan publik bagi Masyarakat di Jawa Timur 7. Digitalisasi pelayanan publik mendukung aktivitas masyarakat	TP PKK, RT, RW, Forum Anak Kelurahan, Karang Taruna, LPM, BKM, Forum Kota Sehat, Kelurahan Siaga dan Masyarakat Kelurahan Tambaan	-	485.000.000,00	KELURAHAN TAMBAAN
	7.01.03.2.02.0001	Peningkatan Partisipasi Masyarakat dalam Forum Musyawarah Perencanaan Pembangunan di Kelurahan														
			<i>Jumlah Lembaga Kemasyarakatan yang Berpartisipasi dalam Forum Musyawarah Perencanaan Pembangunan di Kelurahan</i>				8 Lembaga Kemasyarakatan	17.721.000,00	- Kota Pasuruan, Semua Kecamatan, Semua Kel/Desa	DANA TRANSFER UMUM-DANA ALOKASI UMUM	Memperkuat Stabilitas Polhukhankam Dan Transformasi Pelayanan Publik	PP7 - Peningkatan Ke tentraman, Ketertiban Umum dan peningkatan kualitas pelayanan publik bagi Masyarakat di Jawa Timur 7. Digitalisasi pelayanan publik mendukung aktivitas masyarakat	TP PKK, RT, RW, Forum Anak Kelurahan, Karang Taruna, LPM, BKM, Forum Kota Sehat, Kelurahan Siaga dan Masyarakat Kelurahan Tambaan		35.000.000,00	KELURAHAN TAMBAAN
	7.01.03.2.02.0002	Pembangunan Sarana dan Prasarana Kelurahan														
			<i>Jumlah Sarana dan Prasarana Kelurahan yang Terbangun</i>				78 unit,3 unit,240kg Unit	44.839.700,00	- Kota Pasuruan, Semua Kecamatan, Semua Kel/Desa	DANA TRANSFER UMUM-DANA ALOKASI UMUM	Memperkuat Stabilitas Polhukhankam Dan Transformasi Pelayanan Publik	PP7 - Peningkatan Ke tentraman, Ketertiban Umum dan peningkatan kualitas pelayanan publik bagi Masyarakat di Jawa Timur 7. Digitalisasi pelayanan publik mendukung aktivitas masyarakat	TP PKK, RT, RW, Forum Anak Kelurahan, Karang Taruna, LPM, BKM, Forum Kota Sehat, Kelurahan Siaga dan Masyarakat Kelurahan Tambaan		100.000.000,00	KELURAHAN TAMBAAN
	7.01.03.2.02.0003	Pemberdayaan Masyarakat di Kelurahan														

NO	KODE	URUSAN / BIDANG URUSAN / PROGRAM / KEGIATAN / SUB KEGIATAN	INDIKATOR PROGRAM / KEGIATAN / SUB KEGIATAN	TARGET AKHIR PERIODE RENSTRA OPD	REALISASI CAPAIAN RENJA OPD TAHUN 2022	PRAKIRAAN CAPAIAN TARGET RENJA OPD TAHUN 2023	CAPAIAN KINERJA DAN KERANGKA PENDANAAN						KELOMPOK SASARAN	PRAKIRAAN MAJU RENCANA TAHUN 2025		PERANGKAT DAERAH PENANGGUNG JAWAB
							TARGET 2024	PAGU INDIKATIF (Rp)	LOKASI	SUMBER DANA	PRIORITAS			TARGET	PAGU INDIKATIF (Rp)	
											NASIONAL	DAERAH				
1	2	3	4	5	6	7	8	9	10	11	12	13	14	15	16	17
			<i>Jumlah Pokmas dan Ormas yang Melaksanakan Pemberdayaan Masyarakat di Kelurahan</i>				7 Pokmas / Ormas	155.160.300,00	- Kota Pasuruan, Semua Kecamatan, Semua Kel/Desa	DANA TRANSFER UMUM-DANA ALOKASI UMUM	Memperkuat Stabilitas Polhukhankam Dan Transformasi Pelayanan Publik	PP7 - Peningkatan Ketentraman, Ketertiban Umum dan peningkatan kualitas pelayanan publik bagi Masyarakat di Jawa Timur 7. Digitalisasi pelayanan publik mendukung aktivitas masyarakat	TP PKK, RT, RW, Forum Anak Kelurahan, Karang Taruna, LPM, BKM, Forum Kota Sehat, Kelurahan Siaga dan Masyarakat Kelurahan Tambaan		350.000.000,00	KELURAHAN TAMBAAN
3.	7.01.04	PROGRAM KOORDINASI KETENTRAMAN DAN KETERTIBAN UMUM	<i>Persentase kejadian bencana dan pengaduan trantibmas yang ditangani secara tepat waktu</i>	-			100 %	27.510.000,00						-	65.000.000,00	
	7.01.04.2.01	Koordinasi Upaya Penyelenggaraan Ketenteraman dan Ketertiban Umum	<i>Persentase Penyelenggaraan Ketentraman dan Ketertiban Umum yang terlaksana</i>	-			100 %	27.510.000,00			Memperkuat Stabilitas Polhukhankam Dan Transformasi Pelayanan Publik	PP7 - Peningkatan Ketentraman, Ketertiban Umum dan peningkatan kualitas pelayanan publik bagi Masyarakat di Jawa Timur 7. Digitalisasi pelayanan publik mendukung aktivitas masyarakat	Masyarakat Kelurahan Tambaan	-	65.000.000,00	KELURAHAN TAMBAAN
	7.01.04.2.01.0001	Sinergitas dengan Kepolisian Negara Republik Indonesia, Tentara Nasional Indonesia dan Instansi Vertikal di Wilayah Kecamatan														
			<i>Jumlah Laporan Hasil Sinergitas dengan Kepolisian Negara Republik Indonesia, Tentara Nasional Indonesia dan Instansi Vertikal di Wilayah Kecamatan</i>				12 Laporan	27.510.000,00	- Kota Pasuruan, Semua Kecamatan, Semua Kel/Desa	DANA TRANSFER UMUM-DANA ALOKASI UMUM	Memperkuat Stabilitas Polhukhankam Dan Transformasi Pelayanan Publik	PP7 - Peningkatan Ketentraman, Ketertiban Umum dan peningkatan kualitas pelayanan publik bagi Masyarakat di Jawa Timur 7. Digitalisasi pelayanan publik mendukung aktivitas masyarakat	Masyarakat Kelurahan Tambaan		65.000.000,00	KELURAHAN TAMBAAN

NO	KODE	URUSAN / BIDANG URUSAN / PROGRAM / KEGIATAN / SUB KEGIATAN	INDIKATOR PROGRAM / KEGIATAN / SUB KEGIATAN	TARGET AKHIR PERIODE RENSTRA OPD	REALISASI CAPAIAN RENJA OPD TAHUN 2022	PRAKIRAAN CAPAIAN TARGET RENJA OPD TAHUN 2023	CAPAIAN KINERJA DAN KERANGKA PENDANAAN						KELOMPOK SASARAN	PRAKIRAAN MAJU RENCANA TAHUN 2025		PERANGKAT DAERAH PENANGGUNG JAWAB
							TARGET 2024	PAGU INDIKATIF (Rp)	LOKASI	SUMBER DANA	PRIORITAS			TARGET	PAGU INDIKATIF (Rp)	
											NASIONAL	DAERAH				
1	2	3	4	5	6	7	8	9	10	11	12	13	14	15	16	17
4.	7.01.05	PROGRAM PENYELENGGARAAN URUSAN PEMERINTAHAN UMUM	Jumlah kelurahan yang telah menyelenggarakan pelayanan terintegrasi	-			8 Kelurahan	130.000.000,00						-	250.000.000,00	
	7.01.05.2.01	Penyelenggaraan Urusan Pemerintahan Umum Sesuai Penugasan Kepala Daerah	Presentase kegiatan penyelenggaraan urusan pemerintahan yang terlaksana	-			100 %	130.000.000,00			Memperkuat Stabilitas Polhukhankam Dan Transformasi Pelayanan Publik	PP7 - Peningkatan Ketentraman, Ketertiban Umum dan peningkatan kualitas pelayanan publik bagi Masyarakat di Jawa Timur 7. Digitalisasi pelayanan publik mendukung aktivitas masyarakat	Masyarakat Kel. Tambaan	-	250.000.000,00	KELURAHAN TAMBAAN
	7.01.05.2.01.0007	Pelaksanaan Semua Urusan Pemerintahan yang Bukan Merupakan Kewenangan Daerah dan Tidak Dilaksanakan oleh Instansi Vertikal														
			Jumlah Dokumen Semua Urusan Pemerintahan yang Bukan Merupakan Kewenangan Daerah dan Tidak Dilaksanakan oleh Instansi Vertikal				1 Dokumen	130.000.000,00	- Kota Pasuruan, Semua Kecamatan, Semua Kel/Desa	DANA TRANSFER UMUM-DANA ALOKASI UMUM	Memperkuat Stabilitas Polhukhankam Dan Transformasi Pelayanan Publik	PP7 - Peningkatan Ketentraman, Ketertiban Umum dan peningkatan kualitas pelayanan publik bagi Masyarakat di Jawa Timur 7. Digitalisasi pelayanan publik mendukung aktivitas masyarakat	Masyarakat Kel. Tambaan		250.000.000,00	KELURAHAN TAMBAAN
		KELURAHAN PETAMANAN						485.053.580,00							1.380.000.000,00	
	7	UNSUR KEWILAYAHAN						485.053.580,00							1.380.000.000,00	
	7.01	KECAMATAN						485.053.580,00							1.380.000.000,00	
1.	7.01.01	PROGRAM PENUNJANG URUSAN PEMERINTAHAN DAERAH KABUPATEN/KOTA	Persentase kebutuhan penunjang pemerintahan yang terfasilitasi	-			100 %	100.000.000,00						-	225.000.000,00	

NO	KODE	URUSAN / BIDANG URUSAN / PROGRAM / KEGIATAN / SUB KEGIATAN	INDIKATOR PROGRAM / KEGIATAN / SUB KEGIATAN	TARGET AKHIR PERIODE RENSTRA OPD	REALISASI CAPAIAN RENJA OPD TAHUN 2022	PRAKIRAAN CAPAIAN TARGET RENJA OPD TAHUN 2023	CAPAIAN KINERJA DAN KERANGKA PENDANAAN						KELOMPOK SASARAN	PRAKIRAAN MAJU RENCANA TAHUN 2025		PERANGKAT DAERAH PENANGGUNG JAWAB
							TARGET 2024	PAGU INDIKATIF (Rp)	LOKASI	SUMBER DANA	PRIORITAS			TARGET	PAGU INDIKATIF (Rp)	
											NASIONAL	DAERAH				
1	2	3	4	5	6	7	8	9	10	11	12	13	14	15	16	17
	7.01.01.2.08	Penyediaan Jasa Penunjang Urusan Pemerintahan Daerah	<i>Persentase Terpenuhi nya Jasa Penunjang Layanan Perkantoran</i>	-			100 %	100.000.000,00			-	PP7 - Peningkatan Ke tentraman, Ketertiban Umum dan peningkata n kualitas pelayanan publik bagi Masyarakat di Jawa Timur 7. Digitalisasi pelayanan publik mendukung aktivitas masyarakat	Administrasi Perkantoran dan Kerumahtanggaan Kantor Kelurahan Petamanan	-	225.000.000,00	KELURAHAN PETAMANAN
	7.01.01.2.08.0004	Penyediaan Jasa Pelayanan Umum Kantor														
			<i>Jumlah Laporan Penyediaan Jasa Pelayanan Umum Kantor yang Disediakan</i>				2 Laporan	100.000.000,00	- Kota Pasuruan, Semua Kecamatan, Semua Kel/Desa	DANA TRANSFER UMUM-DANA ALOKASI UMUM	-	PP7 - Peningkatan Ke tentraman, Ketertiban Umum dan peningkata n kualitas pelayanan publik bagi Masyarakat di Jawa Timur 7. Digitalisasi pelayanan publik mendukung aktivitas masyarakat	Administrasi Perkantoran dan Kerumahtanggaan Kantor Kelurahan Petamanan		225.000.000,00	KELURAHAN PETAMANAN
2.	7.01.03	PROGRAM PEMBERDAYAAN MASYARAKAT DESA DAN KELURAHAN	<i>Prosentase kelembagaan masyarakat yang di bina</i>	-			100 %	223.845.560,00						-	900.000.000,00	
	7.01.03.2.02	Kegiatan Pemberdayaan Kelurahan	<i>Persentase Kegiatan Pemberdayaan Kelurahan yang terlaksana</i>	-			100 %	223.845.560,00			-	PP7 - Peningkatan Ke tentraman, Ketertiban Umum dan peningkata n kualitas pelayanan publik bagi Masyarakat di Jawa Timur 7. Digitalisasi pelayanan publik mendukung aktivitas masyarakat	TP PKK, RT/RW, Forum Anak Kelurahan, Forum Kota Sehat, Kader Kesehatan Masyarakat, Linmas Kelurahan dan Masyarakat Kelurahan Petamanan	-	900.000.000,00	KELURAHAN PETAMANAN

NO	KODE	URUSAN / BIDANG URUSAN / PROGRAM / KEGIATAN / SUB KEGIATAN	INDIKATOR PROGRAM / KEGIATAN / SUB KEGIATAN	TARGET AKHIR PERIODE RENSTRA OPD	REALISASI CAPAIAN RENJA OPD TAHUN 2022	PRAKIRAAN CAPAIAN TARGET RENJA OPD TAHUN 2023	CAPAIAN KINERJA DAN KERANGKA PENDANAAN						KELOMPOK SASARAN	PRAKIRAAN MAJU RENCANA TAHUN 2025		PERANGKAT DAERAH PENANGGUNG JAWAB
							TARGET 2024	PAGU INDIKATIF (Rp)	LOKASI	SUMBER DANA	PRIORITAS			TARGET	PAGU INDIKATIF (Rp)	
											NASIONAL	DAERAH				
1	2	3	4	5	6	7	8	9	10	11	12	13	14	15	16	17
	7.01.03.2.02.0001	Peningkatan Partisipasi Masyarakat dalam Forum Musyawarah Perencanaan Pembangunan di Kelurahan														
			<i>Jumlah Lembaga Kemasyarakatan yang Berpartisipasi dalam Forum Musyawarah Perencanaan Pembangunan di Kelurahan</i>				8 Lembaga Kemasyarakatan	23.845.560,00	- Kota Pasuruan, Semua Kecamatan, Semua Kel/Desa	DANA TRANSFER UMUM-DANA ALOKASI UMUM	-	PP7 - Peningkatan Ketertarikan, Ketertiban Umum dan peningkatan kualitas pelayanan publik bagi Masyarakat di Jawa Timur 7. Digitalisasi pelayanan publik mendukung aktivitas masyarakat	TP PKK, RT/RW, Forum Anak Kelurahan, Forum Kota Sehat, Kader Kesehatan Masyarakat, Linmas Kelurahan dan Masyarakat Kelurahan Petamanan		50.000.000,00	KELURAHAN PETAMANAN
	7.01.03.2.02.0002	Pembangunan Sarana dan Prasarana Kelurahan														
			<i>Jumlah Sarana dan Prasarana Kelurahan yang Terbangun</i>				108 Unit	20.905.000,00	- Kota Pasuruan, Semua Kecamatan, Semua Kel/Desa	DANA TRANSFER UMUM-DANA ALOKASI UMUM	-	PP7 - Peningkatan Ketertarikan, Ketertiban Umum dan peningkatan kualitas pelayanan publik bagi Masyarakat di Jawa Timur 7. Digitalisasi pelayanan publik mendukung aktivitas masyarakat	TP PKK, RT/RW, Forum Anak Kelurahan, Forum Kota Sehat, Kader Kesehatan Masyarakat, Linmas Kelurahan dan Masyarakat Kelurahan Petamanan		250.000.000,00	KELURAHAN PETAMANAN
	7.01.03.2.02.0003	Pemberdayaan Masyarakat di Kelurahan														
			<i>Jumlah Pokmas dan Ormas yang Melaksanakan Pemberdayaan Masyarakat di Kelurahan</i>				22 Pokmas / Ormas	179.095.000,00	- Kota Pasuruan, Semua Kecamatan, Semua Kel/Desa	DANA TRANSFER UMUM-DANA ALOKASI UMUM	-	PP7 - Peningkatan Ketertarikan, Ketertiban Umum dan peningkatan kualitas pelayanan publik bagi Masyarakat di Jawa Timur 7. Digitalisasi pelayanan publik mendukung aktivitas masyarakat	TP PKK, RT/RW, Forum Anak Kelurahan, Forum Kota Sehat, Kader Kesehatan Masyarakat, Linmas Kelurahan dan Masyarakat Kelurahan Petamanan		600.000.000,00	KELURAHAN PETAMANAN

NO	KODE	URUSAN / BIDANG URUSAN / PROGRAM / KEGIATAN / SUB KEGIATAN	INDIKATOR PROGRAM / KEGIATAN / SUB KEGIATAN	TARGET AKHIR PERIODE RENSTRA OPD	REALISASI CAPAIAN RENJA OPD TAHUN 2022	PRAKIRAAN CAPAIAN TARGET RENJA OPD TAHUN 2023	CAPAIAN KINERJA DAN KERANGKA PENDANAAN						KELOMPOK SASARAN	PRAKIRAAN MAJU RENCANA TAHUN 2025		PERANGKAT DAERAH PENANGGUNG JAWAB
							TARGET 2024	PAGU INDIKATIF (Rp)	LOKASI	SUMBER DANA	PRIORITAS			TARGET	PAGU INDIKATIF (Rp)	
											NASIONAL	DAERAH				
1	2	3	4	5	6	7	8	9	10	11	12	13	14	15	16	17
3.	7.01.04	PROGRAM KOORDINASI KETENTRAMAN DAN KETERTIBAN UMUM	<i>Persentase kejadian bencana dan pengaduan trantibmas yang di tangani secara tepat waktu Persentase pengaduan trantibmas yang ditangani secara tepat waktu</i>	-			100 % 100 %	32.544.920,00						-	55.000.000,00	
	7.01.04.2.01	Koordinasi Upaya Penyelenggaraan Ketenteraman dan Ketertiban Umum	<i>Persentase Penyelenggaraan Ketenteraman dan Ketertiban Umum yang terlaksana</i>	-			100 %	32.544.920,00			-	PP7 - Peningkatan Ketentraman, Ketertiban Umum dan peningkatan kualitas pelayanan publik bagi Masyarakat di Jawa Timur 7. Digitalisasi pelayanan publik mendukung aktivitas masyarakat	Masyarakat Kelurahan Petamanan	-	55.000.000,00	KELURAHAN PETAMANAN
	7.01.04.2.01.0001	Sinergitas dengan Kepolisian Negara Republik Indonesia, Tentara Nasional Indonesia dan Instansi Vertikal di Wilayah Kecamatan														
			<i>Jumlah Laporan Hasil Sinergitas dengan Kepolisian Negara Republik Indonesia, Tentara Nasional Indonesia dan Instansi Vertikal di Wilayah Kecamatan</i>				3 Laporan	32.544.920,00	- Kota Pasuruan, Semua Kecamatan, Semua Kel/Desa	DANA TRANSFER UMUM-DANA ALOKASI UMUM	-	PP7 - Peningkatan Ketentraman, Ketertiban Umum dan peningkatan kualitas pelayanan publik bagi Masyarakat di Jawa Timur 7. Digitalisasi pelayanan publik mendukung aktivitas masyarakat	Masyarakat Kelurahan Petamanan		55.000.000,00	KELURAHAN PETAMANAN
4.	7.01.05	PROGRAM PENYELENGGARAAN URUSAN PEMERINTAHAN UMUM	<i>Jumlah kelurahan yang telah menyelenggarakan pelayanan terintegrasi</i>	-			8 Kelurahan	128.663.100,00						-	200.000.000,00	

NO	KODE	URUSAN / BIDANG URUSAN / PROGRAM / KEGIATAN / SUB KEGIATAN	INDIKATOR PROGRAM / KEGIATAN / SUB KEGIATAN	TARGET AKHIR PERIODE RENSTRA OPD	REALISASI CAPAIAN RENJA OPD TAHUN 2022	PRAKIRAAN CAPAIAN TARGET RENJA OPD TAHUN 2023	CAPAIAN KINERJA DAN KERANGKA PENDANAAN						KELOMPOK SASARAN	PRAKIRAAN MAJU RENCANA TAHUN 2025		PERANGKAT DAERAH PENANGGUNG JAWAB	
							TARGET 2024	PAGU INDIKATIF (Rp)	LOKASI	SUMBER DANA	PRIORITAS			TARGET	PAGU INDIKATIF (Rp)		
											NASIONAL	DAERAH					
1	2	3	4	5	6	7	8	9	10	11	12	13	14	15	16	17	
	7.01.05.2.01	Penyelenggaraan Urusan Pemerintahan Umum Sesuai Penugasan Kepala Daerah	<i>Persentase kegiatan penyelenggaraan urusan pemerintahan yang terlaksana</i>	-			100 %	128.663.100,00			-	PP7 - Peningkatan Ke tentraman, Ketertiban Umum dan peningkatan kualitas pelayanan publik bagi Masyarakat di Jawa Timur 7. Digitalisasi pelayanan publik mendukung aktivitas masyarakat	Ketua RT RW dan Masyarakat Kelurahan Petamanan	-	200.000.000,00	KELURAHAN PETAMANAN	
	7.01.05.2.01.0007	Pelaksanaan Semua Urusan Pemerintahan yang Bukan Merupakan Kewenangan Daerah dan Tidak Dilaksanakan oleh Instansi Vertikal															
			<i>Jumlah Dokumen Semua Urusan Pemerintahan yang Bukan Merupakan Kewenangan Daerah dan Tidak Dilaksanakan oleh Instansi Vertikal</i>				7 Dokumen	128.663.100,00	- Kota Pasuruan, Semua Kecamatan, Semua Kel/Desa	DANA TRANSFER UMUM-DANA ALOKASI UMUM	-	PP7 - Peningkatan Ke tentraman, Ketertiban Umum dan peningkatan kualitas pelayanan publik bagi Masyarakat di Jawa Timur 7. Digitalisasi pelayanan publik mendukung aktivitas masyarakat	Ketua RT RW dan Masyarakat Kelurahan Petamanan		200.000.000,00	KELURAHAN PETAMANAN	
		KELURAHAN BUGUL LOR							516.961.600,00							765.000.000,00	
	7	UNSUR KEWILAYAHAN						516.961.600,00							765.000.000,00		
	7.01	KECAMATAN						516.961.600,00							765.000.000,00		
1.	7.01.01	PROGRAM PENUNJANG URUSAN PEMERINTAHAN DAERAH KABUPATEN/KOTA	<i>Persentase kebutuhan penunjang pemerintahan yang terfasilitasi</i>	-			100 %	87.726.700,00						-	150.000.000,00		

NO	KODE	URUSAN / BIDANG URUSAN / PROGRAM / KEGIATAN / SUB KEGIATAN	INDIKATOR PROGRAM / KEGIATAN / SUB KEGIATAN	TARGET AKHIR PERIODE RENSTRA OPD	REALISASI CAPAIAN RENJA OPD TAHUN 2022	PRAKIRAAN CAPAIAN TARGET RENJA OPD TAHUN 2023	CAPAIAN KINERJA DAN KERANGKA PENDANAAN						KELOMPOK SASARAN	PRAKIRAAN MAJU RENCANA TAHUN 2025		PERANGKAT DAERAH PENANGGUNG JAWAB
							TARGET 2024	PAGU INDIKATIF (Rp)	LOKASI	SUMBER DANA	PRIORITAS			TARGET	PAGU INDIKATIF (Rp)	
											NASIONAL	DAERAH				
1	2	3	4	5	6	7	8	9	10	11	12	13	14	15	16	17
	7.01.01.2.08	Penyediaan Jasa Penunjang Urusan Pemerintahan Daerah	<i>Persentase terpenuhinya jasa penunjang layanan perkantoran</i>	-			100 %	87.726.700,00			-	PP7 - Peningkatan Ke- tentraman, Ketertiban Umum dan peningkatan kualitas pelayanan publik bagi Masyarakat di Jawa Timur 7. Digitalisasi pelayanan publik mendukung aktivitas masyarakat	Administrasi Perkantoran dan Kerumahtanggaan Kantor Kelurahan Bugul Lor	-	150.000.000,00	KELURAHAN BUGUL LOR
	7.01.01.2.08.0004	Penyediaan Jasa Pelayanan Umum Kantor														
			<i>Jumlah Laporan Penyediaan Jasa Pelayanan Umum Kantor yang Disediakan</i>				12 Laporan	87.726.700,00	- Kota Pasuruan, Semua Kecamatan, Semua Kel/Desa	DANA TRANSFER UMUM-DANA ALOKASI UMUM	-	PP7 - Peningkatan Ke- tentraman, Ketertiban Umum dan peningkatan kualitas pelayanan publik bagi Masyarakat di Jawa Timur 7. Digitalisasi pelayanan publik mendukung aktivitas masyarakat	Administrasi Perkantoran dan Kerumahtanggaan Kantor Kelurahan Bugul Lor		150.000.000,00	KELURAHAN BUGUL LOR
2.	7.01.03	PROGRAM PEMBERDAYAAN MASYARAKAT DESA DAN KELURAHAN	<i>Prosentase kelembagaan masyarakat yang di bina</i>	-			100 %	219.997.600,00						-	335.000.000,00	
	7.01.03.2.02	Kegiatan Pemberdayaan Kelurahan	<i>Persentase Kegiatan Pemberdayaan Kelurahan yang terlaksana</i>	-			100 %	219.997.600,00			-	PP7 - Peningkatan Ke- tentraman, Ketertiban Umum dan peningkatan kualitas pelayanan publik bagi Masyarakat di Jawa Timur 7. Digitalisasi pelayanan publik mendukung aktivitas masyarakat	TP PKK, RT, RW, Forum Anak Kelurahan, Karang Taruna, LPM, BKM, Forum Kota Sehat, Kelurahan Siaga dan Masyarakat Kelurahan Bugul Lor	-	335.000.000,00	KELURAHAN BUGUL LOR

NO	KODE	URUSAN / BIDANG URUSAN / PROGRAM / KEGIATAN / SUB KEGIATAN	INDIKATOR PROGRAM / KEGIATAN / SUB KEGIATAN	TARGET AKHIR PERIODE RENSTRA OPD	REALISASI CAPAIAN RENJA OPD TAHUN 2022	PRAKIRAAN CAPAIAN TARGET RENJA OPD TAHUN 2023	CAPAIAN KINERJA DAN KERANGKA PENDANAAN					KELOMPOK SASARAN	PRAKIRAAN MAJU RENCANA TAHUN 2025		PERANGKAT DAERAH PENANGGUNG JAWAB	
							TARGET 2024	PAGU INDIKATIF (Rp)	LOKASI	SUMBER DANA	PRIORITAS		TARGET	PAGU INDIKATIF (Rp)		
											NASIONAL					DAERAH
1	2	3	4	5	6	7	8	9	10	11	12	13	14	15	16	17
	7.01.03.2.02.0001	Peningkatan Partisipasi Masyarakat dalam Forum Musyawarah Perencanaan Pembangunan di Kelurahan														
			<i>Jumlah Lembaga Kemasyarakatan yang Berpartisipasi dalam Forum Musyawarah Perencanaan Pembangunan di Kelurahan</i>				8 Lembaga Kemasyarakatan	19.997.600,00	- Kota Pasuruan, Semua Kecamatan, Semua Kel/Desa	DANA TRANSFER UMUM-DANA ALOKASI UMUM	-	PP7 - Peningkatan Ke tentraman, Ketertiban Umum dan peningkatan kualitas pelayanan publik bagi Masyarakat di Jawa Timur 7. Digitalisasi pelayanan publik mendukung aktivitas masyarakat	TP PKK, RT, RW, Forum Anak Kelurahan, Karang Taruna, LPM, BKM, Forum Kota Sehat, Kelurahan Siaga dan Masyarakat Kelurahan Bugul Lor		35.000.000,00	KELURAHAN BUGUL LOR
	7.01.03.2.02.0002	Pembangunan Sarana dan Prasarana Kelurahan														
			<i>Jumlah Sarana dan Prasarana Kelurahan yang Terbangun</i>				147 Unit	18.786.600,00	- Kota Pasuruan, Semua Kecamatan, Semua Kel/Desa	DANA TRANSFER UMUM-DANA ALOKASI UMUM	-	PP7 - Peningkatan Ke tentraman, Ketertiban Umum dan peningkatan kualitas pelayanan publik bagi Masyarakat di Jawa Timur 7. Digitalisasi pelayanan publik mendukung aktivitas masyarakat	TP PKK, RT, RW, Forum Anak Kelurahan, Karang Taruna, LPM, BKM, Forum Kota Sehat, Kelurahan Siaga dan Masyarakat Kelurahan Bugul Lor		50.000.000,00	KELURAHAN BUGUL LOR
	7.01.03.2.02.0003	Pemberdayaan Masyarakat di Kelurahan														
			<i>Jumlah Pokmas dan Ormas yang Melaksanakan Pemberdayaan Masyarakat di Kelurahan</i>				8 Pokmas / Ormas	181.213.400,00	- Kota Pasuruan, Semua Kecamatan, Semua Kel/Desa	DANA TRANSFER UMUM-DANA ALOKASI UMUM	-	PP7 - Peningkatan Ke tentraman, Ketertiban Umum dan peningkatan kualitas pelayanan publik bagi Masyarakat di Jawa Timur 7. Digitalisasi pelayanan publik mendukung aktivitas masyarakat	TP PKK, RT, RW, Forum Anak Kelurahan, Karang Taruna, LPM, BKM, Forum Kota Sehat, Kelurahan Siaga dan Masyarakat Kelurahan Bugul Lor		250.000.000,00	KELURAHAN BUGUL LOR

NO	KODE	URUSAN / BIDANG URUSAN / PROGRAM / KEGIATAN / SUB KEGIATAN	INDIKATOR PROGRAM / KEGIATAN / SUB KEGIATAN	TARGET AKHIR PERIODE RENSTRA OPD	REALISASI CAPAIAN RENJA OPD TAHUN 2022	PRAKIRAAN CAPAIAN TARGET RENJA OPD TAHUN 2023	CAPAIAN KINERJA DAN KERANGKA PENDANAAN						KELOMPOK SASARAN	PRAKIRAAN MAJU RENCANA TAHUN 2025		PERANGKAT DAERAH PENANGGUNG JAWAB
							TARGET 2024	PAGU INDIKATIF (Rp)	LOKASI	SUMBER DANA	PRIORITAS			TARGET	PAGU INDIKATIF (Rp)	
											NASIONAL	DAERAH				
1	2	3	4	5	6	7	8	9	10	11	12	13	14	15	16	17
3.	7.01.04	PROGRAM KOORDINASI KETENTRAMAN DAN KETERTIBAN UMUM	<i>Persentase kejadian bencana dan pengaduan trantibmas yang di tangani secara tepat waktu</i>	-			100 %	19.238.700,00						-	45.000.000,00	
	7.01.04.2.01	Koordinasi Upaya Penyelenggaraan Ketenteraman dan Ketertiban Umum	<i>Persentase Penyelenggaraan Ketentraman dan Ketertiban Umum yang terlaksana</i>	-			100 %	19.238.700,00			-	PP7 - Peningkatan Ketentraman, Ketertiban Umum dan peningkatan kualitas pelayanan publik bagi Masyarakat di Jawa Timur 7. Digitalisasi pelayanan publik mendukung aktivitas masyarakat	Masyarakat Kelurahan Bugul Lor	-	45.000.000,00	KELURAHAN BUGUL LOR
	7.01.04.2.01.0001	Sinergitas dengan Kepolisian Negara Republik Indonesia, Tentara Nasional Indonesia dan Instansi Vertikal di Wilayah Kecamatan														
			<i>Jumlah Laporan Hasil Sinergitas dengan Kepolisian Negara Republik Indonesia, Tentara Nasional Indonesia dan Instansi Vertikal di Wilayah Kecamatan</i>				12 Laporan	19.238.700,00	- Kota Pasuruan, Semua Kecamatan, Semua Kel/Desa	DANA TRANSFER UMUM-DANA ALOKASI UMUM	-	PP7 - Peningkatan Ketentraman, Ketertiban Umum dan peningkatan kualitas pelayanan publik bagi Masyarakat di Jawa Timur 7. Digitalisasi pelayanan publik mendukung aktivitas masyarakat	Masyarakat Kelurahan Bugul Lor		45.000.000,00	KELURAHAN BUGUL LOR
4.	7.01.05	PROGRAM PENYELENGGARAAN URUSAN PEMERINTAHAN UMUM	<i>Jumlah kelurahan yang telah menyelenggarakan pelayanan terintegrasi</i>	-			8 kelurahan	189.998.600,00						-	235.000.000,00	

NO	KODE	URUSAN / BIDANG URUSAN / PROGRAM / KEGIATAN / SUB KEGIATAN	INDIKATOR PROGRAM / KEGIATAN / SUB KEGIATAN	TARGET AKHIR PERIODE RENSTRA OPD	REALISASI CAPAIAN RENJA OPD TAHUN 2022	PRAKIRAAN CAPAIAN TARGET RENJA OPD TAHUN 2023	CAPAIAN KINERJA DAN KERANGKA PENDANAAN						KELOMPOK SASARAN	PRAKIRAAN MAJU RENCANA TAHUN 2025		PERANGKAT DAERAH PENANGGUNG JAWAB
							TARGET 2024	PAGU INDIKATIF (Rp)	LOKASI	SUMBER DANA	PRIORITAS			TARGET	PAGU INDIKATIF (Rp)	
											NASIONAL	DAERAH				
1	2	3	4	5	6	7	8	9	10	11	12	13	14	15	16	17
	7.01.05.2.01	Penyelenggaraan Urusan Pemerintahan Umum Sesuai Penugasan Kepala Daerah	<i>Presentase kegiatan penyelenggaraan urusan pemerintahan yang terlaksana</i>	-			100 %	189.998.600,00			-	PP7 - Peningkatan Ke tentraman, Ketertiban Umum dan peningkatan kualitas pelayanan publik bagi Masyarakat di Jawa Timur 7. Digitalisasi pelayanan publik mendukung aktivitas masyarakat	Ketua RT RW dan Masyarakat Kelurahan Bugul Lor	-	235.000.000,00	KELURAHAN BUGUL LOR
	7.01.05.2.01.0007	Pelaksanaan Semua Urusan Pemerintahan yang Bukan Merupakan Kewenangan Daerah dan Tidak Dilaksanakan oleh Instansi Vertikal														
			<i>Jumlah Dokumen Semua Urusan Pemerintahan yang Bukan Merupakan Kewenangan Daerah dan Tidak Dilaksanakan oleh Instansi Vertikal</i>				1 Dokumen	189.998.600,00	- Kota Pasuruan, Semua Kecamatan, Semua Kel/Desa	DANA TRANSFER UMUM-DANA ALOKASI UMUM	-	PP7 - Peningkatan Ke tentraman, Ketertiban Umum dan peningkatan kualitas pelayanan publik bagi Masyarakat di Jawa Timur 7. Digitalisasi pelayanan publik mendukung aktivitas masyarakat	Ketua RT RW dan Masyarakat Kelurahan Bugul Lor		235.000.000,00	KELURAHAN BUGUL LOR
		KECAMATAN BUGUL KIDUL						10.249.608.957,00							11.723.500.000,00	
	7	UNSUR KEWILAYAHAN						10.249.608.957,00							11.723.500.000,00	
	7.01	KECAMATAN						10.249.608.957,00							11.723.500.000,00	
1.	7.01.01	PROGRAM PENUNJANG URUSAN PEMERINTAHAN DAERAH KABUPATEN/KOTA	<i>Persentase Kebutuhan Penunjang Pemerintahan Yang Terfasilitasi</i>	-			100 %	9.454.138.977,00						-	10.673.500.000,00	

NO	KODE	URUSAN / BIDANG URUSAN / PROGRAM / KEGIATAN / SUB KEGIATAN	INDIKATOR PROGRAM / KEGIATAN / SUB KEGIATAN	TARGET AKHIR PERIODE RENSTRA OPD	REALISASI CAPAIAN RENJA OPD TAHUN 2022	PRAKIRAAN CAPAIAN TARGET RENJA OPD TAHUN 2023	CAPAIAN KINERJA DAN KERANGKA PENDANAAN					KELOMPOK SASARAN	PRAKIRAAN MAJU RENCANA TAHUN 2025		PERANGKAT DAERAH PENANGGUNG JAWAB	
							TARGET 2024	PAGU INDIKATIF (Rp)	LOKASI	SUMBER DANA	PRIORITAS		TARGET	PAGU INDIKATIF (Rp)		
											NASIONAL					DAERAH
1	2	3	4	5	6	7	8	9	10	11	12	13	14	15	16	17
	7.01.01.2.01	Perencanaan, Penganggaran, dan Evaluasi Kinerja Perangkat Daerah	<i>Persentase Rata-Rata Ketercapaian Pelaksanaan Program Dukungan Sasaran PD</i>	-			100 %	52.500.000,00			Memperkuat Stabilitas Polhukhank am Dan Transformasi Pelayanan Publik	PP7 - Peningkatan Ke tentraman, Ketertiban Umum dan peningkatan kualitas pelayanan publik bagi Masyarakat di Jawa Timur 7. Digitalisasi pelayanan publik mendukung aktivitas masyarakat	Kecamatan dan Kelurahan	-	75.000.000,00	KECAMATAN BUGUL KIDUL
	7.01.01.2.01.0001	Penyusunan Dokumen Perencanaan Perangkat Daerah														
			<i>Jumlah Dokumen Perencanaan Perangkat Daerah</i>				2 Dokumen	9.000.000,00	- Kota Pasuruan, Bugul Kidul, Semua Kel/Desa	DANA TRANSFER UMUM-DANA ALOKASI UMUM	Memperkuat Stabilitas Polhukhank am Dan Transformasi Pelayanan Publik	PP7 - Peningkatan Ke tentraman, Ketertiban Umum dan peningkatan kualitas pelayanan publik bagi Masyarakat di Jawa Timur 7. Digitalisasi pelayanan publik mendukung aktivitas masyarakat	Kecamatan dan Kelurahan		15.000.000,00	KECAMATAN BUGUL KIDUL
	7.01.01.2.01.0006	Koordinasi dan Penyusunan Laporan Capaian Kinerja dan Ikhtisar Realisasi Kinerja SKPD														
			<i>Jumlah Laporan Capaian Kinerja dan Ikhtisar Realisasi Kinerja SKPD dan Laporan Hasil Koordinasi Penyusunan Laporan Capaian Kinerja dan Ikhtisar Realisasi Kinerja SKPD</i>				4 Laporan	3.500.000,00	- Kota Pasuruan, Bugul Kidul, Semua Kel/Desa	DANA TRANSFER UMUM-DANA ALOKASI UMUM	Memperkuat Stabilitas Polhukhank am Dan Transformasi Pelayanan Publik	PP7 - Peningkatan Ke tentraman, Ketertiban Umum dan peningkatan kualitas pelayanan publik bagi Masyarakat di Jawa Timur 7. Digitalisasi pelayanan publik mendukung aktivitas masyarakat	Kecamatan dan Kelurahan		10.000.000,00	KECAMATAN BUGUL KIDUL
	7.01.01.2.01.0007	Evaluasi Kinerja Perangkat Daerah														

NO	KODE	URUSAN / BIDANG URUSAN / PROGRAM / KEGIATAN / SUB KEGIATAN	INDIKATOR PROGRAM / KEGIATAN / SUB KEGIATAN	TARGET AKHIR PERIODE RENSTRA OPD	REALISASI CAPAIAN RENJA OPD TAHUN 2022	PRAKIRAAN CAPAIAN TARGET RENJA OPD TAHUN 2023	CAPAIAN KINERJA DAN KERANGKA PENDANAAN					KELOMPOK SASARAN	PRAKIRAAN MAJU RENCANA TAHUN 2025		PERANGKAT DAERAH PENANGGUNG JAWAB	
							TARGET 2024	PAGU INDIKATIF (Rp)	LOKASI	SUMBER DANA	PRIORITAS		TARGET	PAGU INDIKATIF (Rp)		
											NASIONAL					DAERAH
1	2	3	4	5	6	7	8	9	10	11	12	13	14	15	16	17
			<i>Jumlah Laporan Evaluasi Kinerja Perangkat Daerah</i>				4 Laporan	40.000.000,00	- Kota Pasuruan, Bugul Kidul, Semua Kel/Desa	DANA TRANSFER UMUM-DANA ALOKASI UMUM	Memperkuat Stabilitas Polhukhankam Dan Transformasi Pelayanan Publik	PP7 - Peningkatan Ke tentraman, Ketertiban Umum dan peningkatan kualitas pelayanan publik bagi Masyarakat di Jawa Timur 7. Digitalisasi pelayanan publik mendukung aktivitas masyarakat	Kecamatan dan Kelurahan		50.000.000,00	KECAMATAN BUGUL KIDUL
	7.01.01.2.02	Administrasi Keuangan Perangkat Daerah	<i>Persentase Rata-Rata Ketercapaian Pelaksanaan Program Dukungan Sasaran PD</i>	-			100 %	8.114.342.348,00			Memperkuat Stabilitas Polhukhankam Dan Transformasi Pelayanan Publik	PP7 - Peningkatan Ke tentraman, Ketertiban Umum dan peningkatan kualitas pelayanan publik bagi Masyarakat di Jawa Timur 7. Digitalisasi pelayanan publik mendukung aktivitas masyarakat	Kecamatan dan Kelurahan	-	8.255.000.000,00	KECAMATAN BUGUL KIDUL
	7.01.01.2.02.0001	Penyediaan Gaji dan Tunjangan ASN														
			<i>Jumlah Orang yang Menerima Gaji dan Tunjangan ASN</i>				65 Orang/bulan	7.909.343.648,00	- Kota Pasuruan, Bugul Kidul, Semua Kel/Desa	DANA TRANSFER UMUM-DANA ALOKASI UMUM	Memperkuat Stabilitas Polhukhankam Dan Transformasi Pelayanan Publik	PP7 - Peningkatan Ke tentraman, Ketertiban Umum dan peningkatan kualitas pelayanan publik bagi Masyarakat di Jawa Timur 7. Digitalisasi pelayanan publik mendukung aktivitas masyarakat	Kecamatan dan Kelurahan		8.000.000.000,00	KECAMATAN BUGUL KIDUL
	7.01.01.2.02.0005	Koordinasi dan Penyusunan Laporan Keuangan Akhir Tahun SKPD														

NO	KODE	URUSAN / BIDANG URUSAN / PROGRAM / KEGIATAN / SUB KEGIATAN	INDIKATOR PROGRAM / KEGIATAN / SUB KEGIATAN	TARGET AKHIR PERIODE RENSTRA OPD	REALISASI CAPAIAN RENJA OPD TAHUN 2022	PRAKIRAAN CAPAIAN TARGET RENJA OPD TAHUN 2023	CAPAIAN KINERJA DAN KERANGKA PENDANAAN					KELOMPOK SASARAN	PRAKIRAAN MAJU RENCANA TAHUN 2025		PERANGKAT DAERAH PENANGGUNG JAWAB	
							TARGET 2024	PAGU INDIKATIF (Rp)	LOKASI	SUMBER DANA	PRIORITAS		TARGET	PAGU INDIKATIF (Rp)		
											NASIONAL					DAERAH
1	2	3	4	5	6	7	8	9	10	11	12	13	14	15	16	17
			<i>Jumlah Laporan Keuangan Akhir Tahun SKPD dan Laporan Hasil Koordinasi Penyusunan Laporan Keuangan Akhir Tahun SKPD</i>				1 Laporan	4.000.000,00	- Kota Pasuruan, Bugul Kidul, Semua Kel/Desa	DANA TRANSFER UMUM-DANA ALOKASI UMUM	Memperkuat Stabilitas Polhukhankam Dan Transformasi Pelayanan Publik	PP7 - Peningkatan Ke tentraman, Ketertiban Umum dan peningkatan kualitas pelayanan publik bagi Masyarakat di Jawa Timur 7. Digitalisasi pelayanan publik mendukung aktivitas masyarakat	Kecamatan dan Kelurahan		5.000.000,00	KECAMATAN BUGUL KIDUL
	7.01.01.2.02.0007	Koordinasi dan Penyusunan Laporan Keuangan Bulanan/ Triwulanan/ Semesteran SKPD														
			<i>Jumlah Laporan Keuangan Bulanan/ Triwulanan/ Semesteran SKPD dan Laporan Koordinasi Penyusunan Laporan Keuangan Bulanan/Triwulanan/Semesteran SKPD</i>				12 Laporan	200.998.700,00	- Kota Pasuruan, Bugul Kidul, Semua Kel/Desa	DANA TRANSFER UMUM-DANA ALOKASI UMUM	Memperkuat Stabilitas Polhukhankam Dan Transformasi Pelayanan Publik	PP7 - Peningkatan Ke tentraman, Ketertiban Umum dan peningkatan kualitas pelayanan publik bagi Masyarakat di Jawa Timur 7. Digitalisasi pelayanan publik mendukung aktivitas masyarakat	Kecamatan dan Kelurahan		250.000.000,00	KECAMATAN BUGUL KIDUL
	7.01.01.2.03	Administrasi Barang Milik Daerah pada Perangkat Daerah	<i>Persentase Laporan Barang Milik Daerah Yang Tersusun Tepat Waktu</i>	-			100 %	40.556.880,00			Memperkuat Stabilitas Polhukhankam Dan Transformasi Pelayanan Publik	PP7 - Peningkatan Ke tentraman, Ketertiban Umum dan peningkatan kualitas pelayanan publik bagi Masyarakat di Jawa Timur 7. Digitalisasi pelayanan publik mendukung aktivitas masyarakat	Kecamatan dan Kelurahan	-	50.000.000,00	KECAMATAN BUGUL KIDUL
	7.01.01.2.03.0005	Rekonsiliasi dan Penyusunan Laporan Barang Milik Daerah pada SKPD														

NO	KODE	URUSAN / BIDANG URUSAN / PROGRAM / KEGIATAN / SUB KEGIATAN	INDIKATOR PROGRAM / KEGIATAN / SUB KEGIATAN	TARGET AKHIR PERIODE RENSTRA OPD	REALISASI CAPAIAN RENJA OPD TAHUN 2022	PRAKIRAAN CAPAIAN TARGET RENJA OPD TAHUN 2023	CAPAIAN KINERJA DAN KERANGKA PENDANAAN						KELOMPOK SASARAN	PRAKIRAAN MAJU RENCANA TAHUN 2025		PERANGKAT DAERAH PENANGGUNG JAWAB
							TARGET 2024	PAGU INDIKATIF (Rp)	LOKASI	SUMBER DANA	PRIORITAS			TARGET	PAGU INDIKATIF (Rp)	
											NASIONAL	DAERAH				
1	2	3	4	5	6	7	8	9	10	11	12	13	14	15	16	17
			<i>Jumlah Laporan Rekonsiliasi dan Penyusunan Laporan Barang Milik Daerah pada SKPD</i>				1 Laporan	40.556.880,00	- Kota Pasuruan, Bugul Kidul, Semua Kel/Desa	DANA TRANSFER UMUM-DANA ALOKASI UMUM	Memperkuat Stabilitas Polhukhankam Dan Transformasi Pelayanan Publik	PP7 - Peningkatan Ke tentraman, Ketertiban Umum dan peningkatan kualitas pelayanan publik bagi Masyarakat di Jawa Timur 7. Digitalisasi pelayanan publik mendukung aktivitas masyarakat	Kecamatan dan Kelurahan		50.000.000,00	KECAMATAN BUGUL KIDUL
	7.01.01.2.05	Administrasi Kepegawaian Perangkat Daerah	<i>Persentase Rata-Rata Ketercapaian Pelaksanaan Program Dukungan Sasaran PD</i>	-			100 %	1.645.060,00			Memperkuat Stabilitas Polhukhankam Dan Transformasi Pelayanan Publik	PP7 - Peningkatan Ke tentraman, Ketertiban Umum dan peningkatan kualitas pelayanan publik bagi Masyarakat di Jawa Timur 7. Digitalisasi pelayanan publik mendukung aktivitas masyarakat	Kecamatan dan Kelurahan	-	2.500.000,00	KECAMATAN BUGUL KIDUL
	7.01.01.2.05.0003	Pendataan dan Pengolahan Administrasi Kepegawaian														
			<i>Jumlah Dokumen Pendataan dan Pengolahan Administrasi Kepegawaian</i>				1 Dokumen	1.645.060,00	- Kota Pasuruan, Bugul Kidul, Semua Kel/Desa	DANA TRANSFER UMUM-DANA ALOKASI UMUM	Memperkuat Stabilitas Polhukhankam Dan Transformasi Pelayanan Publik	PP7 - Peningkatan Ke tentraman, Ketertiban Umum dan peningkatan kualitas pelayanan publik bagi Masyarakat di Jawa Timur 7. Digitalisasi pelayanan publik mendukung aktivitas masyarakat	Kecamatan dan Kelurahan		2.500.000,00	KECAMATAN BUGUL KIDUL

NO	KODE	URUSAN / BIDANG URUSAN / PROGRAM / KEGIATAN / SUB KEGIATAN	INDIKATOR PROGRAM / KEGIATAN / SUB KEGIATAN	TARGET AKHIR PERIODE RENSTRA OPD	REALISASI CAPAIAN RENJA OPD TAHUN 2022	PRAKIRAAN CAPAIAN TARGET RENJA OPD TAHUN 2023	CAPAIAN KINERJA DAN KERANGKA PENDANAAN					KELOMPOK SASARAN	PRAKIRAAN MAJU RENCANA TAHUN 2025		PERANGKAT DAERAH PENANGGUNG JAWAB	
							TARGET 2024	PAGU INDIKATIF (Rp)	LOKASI	SUMBER DANA	PRIORITAS		TARGET	PAGU INDIKATIF (Rp)		
											NASIONAL					DAERAH
1	2	3	4	5	6	7	8	9	10	11	12	13	14	15	16	17
	7.01.01.2.06	Administrasi Umum Perangkat Daerah	<i>Persentase Rata-Rata Ketercapaian Pelaksanaan Program Dukungan Sasaran PD</i>	-			100 %	105.500.000,00			Memperkuat Stabilitas Polhukhankam Dan Transformasi Pelayanan Publik	PP7 - Peningkatan Kelembagaan, Ketertiban Umum dan peningkatan kualitas pelayanan publik bagi Masyarakat di Jawa Timur 7. Digitalisasi pelayanan publik mendukung aktivitas masyarakat	Kecamatan dan Kelurahan	-	140.000.000,00	KECAMATAN BUGUL KIDUL
	7.01.01.2.06.0001	Penyediaan Komponen Instalasi Listrik/Penerangan Bangunan Kantor														
			<i>Jumlah Paket Komponen Instalasi Listrik/Penerangan Bangunan Kantor yang Disediakan</i>				1 Paket	12.000.000,00	- Kota Pasuruan, Bugul Kidul, Semua Kel/Desa	DANA TRANSFER UMUM-DANA ALOKASI UMUM	Memperkuat Stabilitas Polhukhankam Dan Transformasi Pelayanan Publik	PP7 - Peningkatan Kelembagaan, Ketertiban Umum dan peningkatan kualitas pelayanan publik bagi Masyarakat di Jawa Timur 7. Digitalisasi pelayanan publik mendukung aktivitas masyarakat	Kecamatan dan Kelurahan		15.000.000,00	KECAMATAN BUGUL KIDUL
	7.01.01.2.06.0004	Penyediaan Bahan Logistik Kantor														
			<i>Jumlah Paket Bahan Logistik Kantor yang Disediakan</i>				1 Paket	6.000.000,00	- Kota Pasuruan, Bugul Kidul, Semua Kel/Desa	DANA TRANSFER UMUM-DANA ALOKASI UMUM	Memperkuat Stabilitas Polhukhankam Dan Transformasi Pelayanan Publik	PP7 - Peningkatan Kelembagaan, Ketertiban Umum dan peningkatan kualitas pelayanan publik bagi Masyarakat di Jawa Timur 7. Digitalisasi pelayanan publik mendukung aktivitas masyarakat	Kecamatan dan Kelurahan		7.500.000,00	KECAMATAN BUGUL KIDUL
	7.01.01.2.06.0005	Penyediaan Barang Cetak dan Penggandaan														

NO	KODE	URUSAN / BIDANG URUSAN / PROGRAM / KEGIATAN / SUB KEGIATAN	INDIKATOR PROGRAM / KEGIATAN / SUB KEGIATAN	TARGET AKHIR PERIODE RENSTRA OPD	REALISASI CAPAIAN RENJA OPD TAHUN 2022	PRAKIRAAN CAPAIAN TARGET RENJA OPD TAHUN 2023	CAPAIAN KINERJA DAN KERANGKA PENDANAAN					KELOMPOK SASARAN	PRAKIRAAN MAJU RENCANA TAHUN 2025		PERANGKAT DAERAH PENANGGUNG JAWAB	
							TARGET 2024	PAGU INDIKATIF (Rp)	LOKASI	SUMBER DANA	PRIORITAS		TARGET	PAGU INDIKATIF (Rp)		
											NASIONAL					DAERAH
1	2	3	4	5	6	7	8	9	10	11	12	13	14	15	16	17
			<i>Jumlah Paket Barang Cetak dan Penggandaan yang Disediakan</i>				1 Paket	12.000.000,00	- Kota Pasuruan, Bugul Kidul, Semua Kel/Desa	DANA TRANSFER UMUM-DANA ALOKASI UMUM	Memperkuat Stabilitas Polhukhankam Dan Transformasi Pelayanan Publik	PP7 - Peningkatan Ke tentraman, Ketertiban Umum dan peningkatan kualitas pelayanan publik bagi Masyarakat di Jawa Timur 7. Digitalisasi pelayanan publik mendukung aktivitas masyarakat	Kecamatan dan Kelurahan		15.000.000,00	KECAMATAN BUGUL KIDUL
	7.01.01.2.06.0006	Penyediaan Bahan Bacaan dan Peraturan Perundang-undangan														
			<i>Jumlah Dokumen Bahan Bacaan dan Peraturan Perundang-Undangan yang Disediakan</i>				365 Dokumen	6.000.000,00	- Kota Pasuruan, Bugul Kidul, Semua Kel/Desa	DANA TRANSFER UMUM-DANA ALOKASI UMUM	Memperkuat Stabilitas Polhukhankam Dan Transformasi Pelayanan Publik	PP7 - Peningkatan Ke tentraman, Ketertiban Umum dan peningkatan kualitas pelayanan publik bagi Masyarakat di Jawa Timur 7. Digitalisasi pelayanan publik mendukung aktivitas masyarakat	Kecamatan dan Kelurahan		7.500.000,00	KECAMATAN BUGUL KIDUL
	7.01.01.2.06.0008	Fasilitasi Kunjungan Tamu														
			<i>Jumlah Laporan Fasilitasi Kunjungan Tamu</i>				1 Laporan	4.500.000,00	- Kota Pasuruan, Bugul Kidul, Semua Kel/Desa	DANA TRANSFER UMUM-DANA ALOKASI UMUM	Memperkuat Stabilitas Polhukhankam Dan Transformasi Pelayanan Publik	PP7 - Peningkatan Ke tentraman, Ketertiban Umum dan peningkatan kualitas pelayanan publik bagi Masyarakat di Jawa Timur 7. Digitalisasi pelayanan publik mendukung aktivitas masyarakat	Kecamatan dan Kelurahan		5.000.000,00	KECAMATAN BUGUL KIDUL
	7.01.01.2.06.0009	Penyelenggaraan Rapat Koordinasi dan Konsultasi SKPD														

NO	KODE	URUSAN / BIDANG URUSAN / PROGRAM / KEGIATAN / SUB KEGIATAN	INDIKATOR PROGRAM / KEGIATAN / SUB KEGIATAN	TARGET AKHIR PERIODE RENSTRA OPD	REALISASI CAPAIAN RENJA OPD TAHUN 2022	PRAKIRAAN CAPAIAN TARGET RENJA OPD TAHUN 2023	CAPAIAN KINERJA DAN KERANGKA PENDANAAN					KELOMPOK SASARAN	PRAKIRAAN MAJU RENCANA TAHUN 2025		PERANGKAT DAERAH PENANGGUNG JAWAB	
							TARGET 2024	PAGU INDIKATIF (Rp)	LOKASI	SUMBER DANA	PRIORITAS		TARGET	PAGU INDIKATIF (Rp)		
											NASIONAL					DAERAH
1	2	3	4	5	6	7	8	9	10	11	12	13	14	15	16	17
			<i>Jumlah Unit Sarana dan Prasarana Gedung Kantor atau Bangunan Lainnya yang Disediakan</i>				8 Unit	63.137.100,00	- Kota Pasuruan, Bugul Kidul, Semua Kel/Desa	DANA TRANSFER UMUM-DANA ALOKASI UMUM	Memperkuat Stabilitas Polhukhankam Dan Transformasi Pelayanan Publik	PP7 - Peningkatan Ke tentraman, Ketertiban Umum dan peningkatan kualitas pelayanan publik bagi Masyarakat di Jawa Timur 7. Digitalisasi pelayanan publik mendukung aktivitas masyarakat	Kecamatan dan Kelurahan		150.000.000,00	KECAMATAN BUGUL KIDUL
	7.01.01.2.08	Penyediaan Jasa Penunjang Urusan Pemerintahan Daerah	<i>Persentase Rata-Rata Ketercapaian Pelaksanaan Program Dukungan Sasaran PD</i>	-			100 %	789.969.671,00			Memperkuat Stabilitas Polhukhankam Dan Transformasi Pelayanan Publik	PP7 - Peningkatan Ke tentraman, Ketertiban Umum dan peningkatan kualitas pelayanan publik bagi Masyarakat di Jawa Timur 7. Digitalisasi pelayanan publik mendukung aktivitas masyarakat	Kecamatan dan Kelurahan	-	891.000.000,00	KECAMATAN BUGUL KIDUL
	7.01.01.2.08.0001	Penyediaan Jasa Surat Menyurat														
			<i>Jumlah Laporan Penyediaan Jasa Surat Menyurat</i>				1 Laporan	800.000,00	- Kota Pasuruan, Bugul Kidul, Semua Kel/Desa	DANA TRANSFER UMUM-DANA ALOKASI UMUM	Memperkuat Stabilitas Polhukhankam Dan Transformasi Pelayanan Publik	PP7 - Peningkatan Ke tentraman, Ketertiban Umum dan peningkatan kualitas pelayanan publik bagi Masyarakat di Jawa Timur 7. Digitalisasi pelayanan publik mendukung aktivitas masyarakat	Kecamatan dan Kelurahan		1.000.000,00	KECAMATAN BUGUL KIDUL
	7.01.01.2.08.0002	Penyediaan Jasa Komunikasi, Sumber Daya Air dan Listrik														

NO	KODE	URUSAN / BIDANG URUSAN / PROGRAM / KEGIATAN / SUB KEGIATAN	INDIKATOR PROGRAM / KEGIATAN / SUB KEGIATAN	TARGET AKHIR PERIODE RENSTRA OPD	REALISASI CAPAIAN RENJA OPD TAHUN 2022	PRAKIRAAN CAPAIAN TARGET RENJA OPD TAHUN 2023	CAPAIAN KINERJA DAN KERANGKA PENDANAAN					KELOMPOK SASARAN	PRAKIRAAN MAJU RENCANA TAHUN 2025		PERANGKAT DAERAH PENANGGUNG JAWAB	
							TARGET 2024	PAGU INDIKATIF (Rp)	LOKASI	SUMBER DANA	PRIORITAS		TARGET	PAGU INDIKATIF (Rp)		
											NASIONAL					DAERAH
1	2	3	4	5	6	7	8	9	10	11	12	13	14	15	16	17
			<i>Jumlah Laporan Penyediaan Jasa Komunikasi, Sumber Daya Air dan Listrik yang Disediakan</i>				12 Laporan	102.980.000,00	- Kota Pasuruan, Bugul Kidul, Semua Kel/Desa	DANA TRANSFER UMUM-DANA ALOKASI UMUM	Memperkuat Stabilitas Polhukhank am Dan Tra nsformasi Pelayanan Publik	PP7 - Peningkatan Ke tentraman, Ketertiban Umum dan peningkatan kualitas pelayanan publik bagi Masyarakat di Jawa Timur 7. Digitalisasi pelayanan publik mendukung aktivitas masyarakat	Kecamatan dan Kelurahan		140.000.000,00	KECAMATAN BUGUL KIDUL
	7.01.01.2.08.0004	Penyediaan Jasa Pelayanan Umum Kantor														
			<i>Jumlah Laporan Penyediaan Jasa Pelayanan Umum Kantor yang Disediakan</i>				12 Laporan	686.189.671,00	- Kota Pasuruan, Bugul Kidul, Semua Kel/Desa	DANA TRANSFER UMUM-DANA ALOKASI UMUM	Memperkuat Stabilitas Polhukhank am Dan Tra nsformasi Pelayanan Publik	PP7 - Peningkatan Ke tentraman, Ketertiban Umum dan peningkatan kualitas pelayanan publik bagi Masyarakat di Jawa Timur 7. Digitalisasi pelayanan publik mendukung aktivitas masyarakat	Kecamatan dan Kelurahan		750.000.000,00	KECAMATAN BUGUL KIDUL
	7.01.01.2.09	Pemeliharaan Barang Milik Daerah Penunjang Urusan Pemerintahan Daerah	<i>Persentase Rata-Rata Ketercapaian Pelaksanaan Program Dukungan Sasaran PD</i>	-			100 %	169.728.618,00			Memperkuat Stabilitas Polhukhank am Dan Tra nsformasi Pelayanan Publik	PP7 - Peningkatan Ke tentraman, Ketertiban Umum dan peningkatan kualitas pelayanan publik bagi Masyarakat di Jawa Timur 7. Digitalisasi pelayanan publik mendukung aktivitas masyarakat	Kecamatan dan Kelurahan	-	610.000.000,00	KECAMATAN BUGUL KIDUL
	7.01.01.2.09.0001	Penyediaan Jasa Pemeliharaan, Biaya Pemeliharaan, dan Pajak Kendaraan Perorangan Dinas atau Kendaraan Dinas Jabatan														

NO	KODE	URUSAN / BIDANG URUSAN / PROGRAM / KEGIATAN / SUB KEGIATAN	INDIKATOR PROGRAM / KEGIATAN / SUB KEGIATAN	TARGET AKHIR PERIODE RENSTRA OPD	REALISASI CAPAIAN RENJA OPD TAHUN 2022	PRAKIRAAN CAPAIAN TARGET RENJA OPD TAHUN 2023	CAPAIAN KINERJA DAN KERANGKA PENDANAAN					KELOMPOK SASARAN	PRAKIRAAN MAJU RENCANA TAHUN 2025		PERANGKAT DAERAH PENANGGUNG JAWAB	
							TARGET 2024	PAGU INDIKATIF (Rp)	LOKASI	SUMBER DANA	PRIORITAS		TARGET	PAGU INDIKATIF (Rp)		
											NASIONAL					DAERAH
1	2	3	4	5	6	7	8	9	10	11	12	13	14	15	16	17
			<i>Jumlah Kendaraan Perorangan Dinas atau Kendaraan Dinas Jabatan yang Dipelihara dan dibayarkan Pajaknya</i>				8 Unit	80.396.718,00	- Kota Pasuruan, Bugul Kidul, Semua Kel/Desa	DANA TRANSFER UMUM-DANA ALOKASI UMUM	Memperkuat Stabilitas Polhukhankam Dan Transformasi Pelayanan Publik	PP7 - Peningkatan Ke tentraman, Ketertiban Umum dan peningkatan kualitas pelayanan publik bagi Masyarakat di Jawa Timur 7. Digitalisasi pelayanan publik mendukung aktivitas masyarakat	Kecamatan dan Kelurahan		85.000.000,00	KECAMATAN BUGUL KIDUL
	7.01.01.2.09.0006	Pemeliharaan Peralatan dan Mesin Lainnya														
			<i>Jumlah Peralatan dan Mesin Lainnya yang Dipelihara</i>				60 Unit	14.331.900,00	- Kota Pasuruan, Bugul Kidul, Semua Kel/Desa	DANA TRANSFER UMUM-DANA ALOKASI UMUM	Memperkuat Stabilitas Polhukhankam Dan Transformasi Pelayanan Publik	PP7 - Peningkatan Ke tentraman, Ketertiban Umum dan peningkatan kualitas pelayanan publik bagi Masyarakat di Jawa Timur 7. Digitalisasi pelayanan publik mendukung aktivitas masyarakat	Kecamatan dan Kelurahan		25.000.000,00	KECAMATAN BUGUL KIDUL
	7.01.01.2.09.0010	Pemeliharaan/Rehabilitasi Sarana dan Prasarana Gedung Kantor atau Bangunan Lainnya														
			<i>Jumlah Sarana dan Prasarana Gedung Kantor atau Bangunan Lainnya yang Dipelihara/Direhabilitasi</i>				1 Unit	75.000.000,00	- Kota Pasuruan, Bugul Kidul, Semua Kel/Desa	DANA TRANSFER UMUM-DANA ALOKASI UMUM	Memperkuat Stabilitas Polhukhankam Dan Transformasi Pelayanan Publik	PP7 - Peningkatan Ke tentraman, Ketertiban Umum dan peningkatan kualitas pelayanan publik bagi Masyarakat di Jawa Timur 7. Digitalisasi pelayanan publik mendukung aktivitas masyarakat	Kecamatan dan Kelurahan		500.000.000,00	KECAMATAN BUGUL KIDUL

NO	KODE	URUSAN / BIDANG URUSAN / PROGRAM / KEGIATAN / SUB KEGIATAN	INDIKATOR PROGRAM / KEGIATAN / SUB KEGIATAN	TARGET AKHIR PERIODE RENSTRA OPD	REALISASI CAPAIAN RENJA OPD TAHUN 2022	PRAKIRAAN CAPAIAN TARGET RENJA OPD TAHUN 2023	CAPAIAN KINERJA DAN KERANGKA PENDANAAN					KELOMPOK SASARAN	PRAKIRAAN MAJU RENCANA TAHUN 2025		PERANGKAT DAERAH PENANGGUNG JAWAB	
							TARGET 2024	PAGU INDIKATIF (Rp)	LOKASI	SUMBER DANA	PRIORITAS		TARGET	PAGU INDIKATIF (Rp)		
											NASIONAL					DAERAH
1	2	3	4	5	6	7	8	9	10	11	12	13	14	15	16	17
2.	7.01.02	PROGRAM PENYELENGGARAAN PEMERINTAHAN DAN PELAYANAN PUBLIK	<i>Persentase Usulan Musrenbangcam Yang Di Akomodir Dalam Musrenbangkot</i>	-			85 %	40.000.000,00						-	50.000.000,00	
	7.01.02.2.01	Koordinasi Penyelenggaraan Kegiatan Pemerintahan di Tingkat Kecamatan	<i>Persentase Usulan Musrenbangcam Yang Di Sepakati Dalam Forum PD</i>	-			85 %	40.000.000,00			Memperkuat Stabilitas Polhukhankam Dan Transformasi Pelayanan Publik	PP7 - Peningkatan Ke tentraman, Ketertiban Umum dan peningkatan kualitas pelayanan publik bagi Masyarakat di Jawa Timur 7. Digitalisasi pelayanan publik mendukung aktivitas masyarakat	Kecamatan dan Kelurahan	-	50.000.000,00	KECAMATAN BUGUL KIDUL
	7.01.02.2.01.0001	Koordinasi/Sinergi Perencanaan dan Pelaksanaan Kegiatan Pemerintahan dengan Perangkat Daerah dan Instansi Vertikal Terkait														
			<i>Jumlah Laporan Koordinasi/Sinergi Perencanaan dan Pelaksanaan Kegiatan Pemerintahan dengan Perangkat Daerah dan Instansi Vertikal Terkait</i>				1 Laporan	40.000.000,00	- Kota Pasuruan, Bugul Kidul, Semua Kel/Desa	DANA TRANSFER UMUM-DANA ALOKASI UMUM	Memperkuat Stabilitas Polhukhankam Dan Transformasi Pelayanan Publik	PP7 - Peningkatan Ke tentraman, Ketertiban Umum dan peningkatan kualitas pelayanan publik bagi Masyarakat di Jawa Timur 7. Digitalisasi pelayanan publik mendukung aktivitas masyarakat	Kecamatan dan Kelurahan		50.000.000,00	KECAMATAN BUGUL KIDUL
3.	7.01.03	PROGRAM PEMBERDAYAAN MASYARAKAT DESA DAN KELURAHAN	<i>Persentase Kelembagaan Masyarakat yang Bina</i>	-			100 %	315.548.200,00						-	400.000.000,00	

NO	KODE	URUSAN / BIDANG URUSAN / PROGRAM / KEGIATAN / SUB KEGIATAN	INDIKATOR PROGRAM / KEGIATAN / SUB KEGIATAN	TARGET AKHIR PERIODE RENSTRA OPD	REALISASI CAPAIAN RENJA OPD TAHUN 2022	PRAKIRAAN CAPAIAN TARGET RENJA OPD TAHUN 2023	CAPAIAN KINERJA DAN KERANGKA PENDANAAN					KELOMPOK SASARAN	PRAKIRAAN MAJU RENCANA TAHUN 2025		PERANGKAT DAERAH PENANGGUNG JAWAB	
							TARGET 2024	PAGU INDIKATIF (Rp)	LOKASI	SUMBER DANA	PRIORITAS		TARGET	PAGU INDIKATIF (Rp)		
											NASIONAL					DAERAH
1	2	3	4	5	6	7	8	9	10	11	12	13	14	15	16	17
	7.01.03.2.01	Koordinasi Kegiatan Pemberdayaan Desa	<i>Persentase Kelembagaan Masyarakat Yang Di Aktif</i>	-			100 %	315.548.200,00			Memperkuat Stabilitas Polhukhankam Dan Transformasi Pelayanan Publik	PP7 - Peningkatan Ketentraman, Ketertiban Umum dan peningkatan kualitas pelayanan publik bagi Masyarakat di Jawa Timur 7. Digitalisasi pelayanan publik mendukung aktivitas masyarakat	Kecamatan dan Kelurahan	-	400.000.000,00	KECAMATAN BUGUL KIDUL
	7.01.03.2.01.0003	Peningkatan Efektifitas Kegiatan Pemberdayaan Masyarakat di Wilayah Kecamatan														
			<i>Jumlah Laporan Peningkatan Efektivitas Kegiatan Pemberdayaan Masyarakat di Wilayah Kecamatan</i>				7 Laporan	315.548.200,00	- Kota Pasuruan, Bugul Kidul, Semua Kel/Desa	DANA TRANSFER UMUM-DANA ALOKASI UMUM	Memperkuat Stabilitas Polhukhankam Dan Transformasi Pelayanan Publik	PP7 - Peningkatan Ketentraman, Ketertiban Umum dan peningkatan kualitas pelayanan publik bagi Masyarakat di Jawa Timur 7. Digitalisasi pelayanan publik mendukung aktivitas masyarakat	Kecamatan dan Kelurahan		400.000.000,00	KECAMATAN BUGUL KIDUL
4.	7.01.04	PROGRAM KOORDINASI KETENTRAMAN DAN KETERTIBAN UMUM	<i>Persentase kejadian bencana dan pengaduan trantibmas yang di tangani secara tepat waktu</i>	-			100 %	353.301.840,00						-	450.000.000,00	
	7.01.04.2.01	Koordinasi Upaya Penyelenggaraan Ketenteraman dan Ketertiban Umum	<i>Jumlah kejadian bencana dan pengaduan trantibmas yang ditangani secara tepat waktu</i>	-			100 %	353.301.840,00			Memperkuat Stabilitas Polhukhankam Dan Transformasi Pelayanan Publik	PP7 - Peningkatan Ketentraman, Ketertiban Umum dan peningkatan kualitas pelayanan publik bagi Masyarakat di Jawa Timur 7. Digitalisasi pelayanan publik mendukung aktivitas masyarakat	Jumlah kejadian bencana dan pengaduan trantibmas yang ditangani secara tepat waktu	-	450.000.000,00	KECAMATAN BUGUL KIDUL

NO	KODE	URUSAN / BIDANG URUSAN / PROGRAM / KEGIATAN / SUB KEGIATAN	INDIKATOR PROGRAM / KEGIATAN / SUB KEGIATAN	TARGET AKHIR PERIODE RENSTRA OPD	REALISASI CAPAIAN RENJA OPD TAHUN 2022	PRAKIRAAN CAPAIAN TARGET RENJA OPD TAHUN 2023	CAPAIAN KINERJA DAN KERANGKA PENDANAAN					KELOMPOK SASARAN	PRAKIRAAN MAJU RENCANA TAHUN 2025		PERANGKAT DAERAH PENANGGUNG JAWAB	
							TARGET 2024	PAGU INDIKATIF (Rp)	LOKASI	SUMBER DANA	PRIORITAS		TARGET	PAGU INDIKATIF (Rp)		
											NASIONAL					DAERAH
1	2	3	4	5	6	7	8	9	10	11	12	13	14	15	16	17
	7.01.04.2.01.0001	Sinergitas dengan Kepolisian Negara Republik Indonesia, Tentara Nasional Indonesia dan Instansi Vertikal di Wilayah Kecamatan														
			<i>Jumlah Laporan Hasil Sinergitas dengan Kepolisian Negara Republik Indonesia, Tentara Nasional Indonesia dan Instansi Vertikal di Wilayah Kecamatan</i>				7 Laporan	353.301.840,00	- Kota Pasuruan, Bugul Kidul, Semua Kel/Desa	DANA TRANSFER UMUM-DANA ALOKASI UMUM	Memperkuat Stabilitas Polhukhankam Dan Transformasi Pelayanan Publik	PP7 - Peningkatan Ketertarikan, Ketertiban Umum dan peningkatan kualitas pelayanan publik bagi Masyarakat di Jawa Timur 7. Digitalisasi pelayanan publik mendukung aktivitas masyarakat	Jumlah kejadian bencana dan pengaduan trantibmas yang ditangani secara tepat waktu		450.000.000,00	KECAMATAN BUGUL KIDUL
5.	7.01.05	PROGRAM PENYELENGGARAAN URUSAN PEMERINTAHAN UMUM	<i>Persentase Kelurahan Yang Telah Menyelenggarakan Pelayanan Terintegrasi Kelurahan</i>	-			100 %	86.619.940,00						-	150.000.000,00	
	7.01.05.2.01	Penyelenggaraan Urusan Pemerintahan Umum Sesuai Penugasan Kepala Daerah	<i>Jumlah Kelurahan Yang Telah Menyelenggarakan Pelayanan Terintegrasi Kelurahan</i>	-			6 Kelurahan	86.619.940,00			Memperkuat Stabilitas Polhukhankam Dan Transformasi Pelayanan Publik	PP7 - Peningkatan Ketertarikan, Ketertiban Umum dan peningkatan kualitas pelayanan publik bagi Masyarakat di Jawa Timur 7. Digitalisasi pelayanan publik mendukung aktivitas masyarakat	Kecamatan dan Kelurahan	-	150.000.000,00	KECAMATAN BUGUL KIDUL
	7.01.05.2.01.0007	Pelaksanaan Semua Urusan Pemerintahan yang Bukan Merupakan Kewenangan Daerah dan Tidak Dilaksanakan oleh Instansi Vertikal														

NO	KODE	URUSAN / BIDANG URUSAN / PROGRAM / KEGIATAN / SUB KEGIATAN	INDIKATOR PROGRAM / KEGIATAN / SUB KEGIATAN	TARGET AKHIR PERIODE RENSTRA OPD	REALISASI CAPAIAN RENJA OPD TAHUN 2022	PRAKIRAAN CAPAIAN TARGET RENJA OPD TAHUN 2023	CAPAIAN KINERJA DAN KERANGKA PENDANAAN					KELOMPOK SASARAN	PRAKIRAAN MAJU RENCANA TAHUN 2025		PERANGKAT DAERAH PENANGGUNG JAWAB	
							TARGET 2024	PAGU INDIKATIF (Rp)	LOKASI	SUMBER DANA	PRIORITAS		TARGET	PAGU INDIKATIF (Rp)		
											NASIONAL					DAERAH
1	2	3	4	5	6	7	8	9	10	11	12	13	14	15	16	17
			<i>Jumlah Laporan Penyediaan Jasa Pelayanan Umum Kantor yang Disediakan</i>				12 Laporan	87.500.660,00	- Kota Pasuruan, Bugul Kidul, Bakalan	DANA TRANSFER UMUM-DANA ALOKASI UMUM	Memperkuat Stabilitas Polhukhankam Dan Transformasi Pelayanan Publik	PP7 - Peningkatan Kelembagaan, Ketertiban Umum dan peningkatan kualitas pelayanan publik bagi Masyarakat di Jawa Timur 7. Digitalisasi pelayanan publik mendukung aktivitas masyarakat	Kecamatan Bugul Kidul dan 6 Kelurahan		113.750.858,00	KELURAHAN BAKALAN
2.	7.01.03	PROGRAM PEMBERDAYAAN MASYARAKAT DESA DAN KELURAHAN	<i>Prosentase kelembagaan masyarakat yang di bina Jumlah Kelembagaan Masyarakat yang di Bina</i>	-			100 % 100 %	214.077.000,00						-	208.046.854,00	
	7.01.03.2.02	Kegiatan Pemberdayaan Kelurahan	<i>Jumlah Kelembagaan Masyarakat yang di Bina</i>	-			100 %	214.077.000,00			Memperkuat Stabilitas Polhukhankam Dan Transformasi Pelayanan Publik	PP7 - Peningkatan Kelembagaan, Ketertiban Umum dan peningkatan kualitas pelayanan publik bagi Masyarakat di Jawa Timur 7. Digitalisasi pelayanan publik mendukung aktivitas masyarakat	Kecamatan Bugul Kidul dan 6 Kelurahan	-	208.046.854,00	KELURAHAN BAKALAN
	7.01.03.2.02.0001	Peningkatan Partisipasi Masyarakat dalam Forum Musyawarah Perencanaan Pembangunan di Kelurahan														
			<i>Jumlah Lembaga Kemasyarakatan yang Berpartisipasi dalam Forum Musyawarah Perencanaan Pembangunan di Kelurahan</i>				7 Lembaga Kemasyarakatan	14.077.000,00	- Kota Pasuruan, Bugul Kidul, Bakalan	DANA TRANSFER UMUM-DANA ALOKASI UMUM	Memperkuat Stabilitas Polhukhankam Dan Transformasi Pelayanan Publik	PP7 - Peningkatan Kelembagaan, Ketertiban Umum dan peningkatan kualitas pelayanan publik bagi Masyarakat di Jawa Timur 7. Digitalisasi pelayanan publik mendukung aktivitas masyarakat	Kecamatan Bugul Kidul dan 6 Kelurahan		18.300.100,00	KELURAHAN BAKALAN

NO	KODE	URUSAN / BIDANG URUSAN / PROGRAM / KEGIATAN / SUB KEGIATAN	INDIKATOR PROGRAM / KEGIATAN / SUB KEGIATAN	TARGET AKHIR PERIODE RENSTRA OPD	REALISASI CAPAIAN RENJA OPD TAHUN 2022	PRAKIRAAN CAPAIAN TARGET RENJA OPD TAHUN 2023	CAPAIAN KINERJA DAN KERANGKA PENDANAAN					KELOMPOK SASARAN	PRAKIRAAN MAJU RENCANA TAHUN 2025		PERANGKAT DAERAH PENANGGUNG JAWAB	
							TARGET 2024	PAGU INDIKATIF (Rp)	LOKASI	SUMBER DANA	PRIORITAS		TARGET	PAGU INDIKATIF (Rp)		
											NASIONAL					DAERAH
1	2	3	4	5	6	7	8	9	10	11	12	13	14	15	16	17
	7.01.03.2.02.0002	Pembangunan Sarana dan Prasarana Kelurahan														
			<i>Jumlah Sarana dan Prasarana Kelurahan yang Terbangun</i>				10 Unit	20.579.420,00	- Kota Pasuruan, Bugul Kidul, Bakalan	DANA TRANSFER UMUM-DANA ALOKASI UMUM	Memperkuat Stabilitas Polhukhankam Dan Transformasi Pelayanan Publik	PP7 - Peningkatan Ketentraman, Ketertiban Umum dan peningkatan kualitas pelayanan publik bagi Masyarakat di Jawa Timur 7. Digitalisasi pelayanan publik mendukung aktivitas masyarakat	Kecamatan Bugul Kidul dan 6 Kelurahan		15.000.000,00	KELURAHAN BAKALAN
	7.01.03.2.02.0003	Pemberdayaan Masyarakat di Kelurahan														
			<i>Jumlah Pokmas dan Ormas yang Melaksanakan Pemberdayaan Masyarakat di Kelurahan</i>				7 Pokmas / Ormas	179.420.580,00	- Kota Pasuruan, Bugul Kidul, Bakalan	DANA TRANSFER UMUM-DANA ALOKASI UMUM	Memperkuat Stabilitas Polhukhankam Dan Transformasi Pelayanan Publik	PP7 - Peningkatan Ketentraman, Ketertiban Umum dan peningkatan kualitas pelayanan publik bagi Masyarakat di Jawa Timur 7. Digitalisasi pelayanan publik mendukung aktivitas masyarakat	Kecamatan Bugul Kidul dan 6 Kelurahan		174.746.754,00	KELURAHAN BAKALAN
3.	7.01.04	PROGRAM KOORDINASI KETENTRAMAN DAN KETERTIBAN UMUM	<i>Persentase kejadian bencana dan pengaduan trantibmas yang di tangani secara tepat waktu</i>	-			100 %	19.249.600,00						-	25.024.480,00	

NO	KODE	URUSAN / BIDANG URUSAN / PROGRAM / KEGIATAN / SUB KEGIATAN	INDIKATOR PROGRAM / KEGIATAN / SUB KEGIATAN	TARGET AKHIR PERIODE RENSTRA OPD	REALISASI CAPAIAN RENJA OPD TAHUN 2022	PRAKIRAAN CAPAIAN TARGET RENJA OPD TAHUN 2023	CAPAIAN KINERJA DAN KERANGKA PENDANAAN					KELOMPOK SASARAN	PRAKIRAAN MAJU RENCANA TAHUN 2025		PERANGKAT DAERAH PENANGGUNG JAWAB	
							TARGET 2024	PAGU INDIKATIF (Rp)	LOKASI	SUMBER DANA	PRIORITAS		TARGET	PAGU INDIKATIF (Rp)		
											NASIONAL					DAERAH
1	2	3	4	5	6	7	8	9	10	11	12	13	14	15	16	17
	7.01.04.2.01	Koordinasi Upaya Penyelenggaraan Ketenteraman dan Ketertiban Umum	<i>Persentase kejadian bencana dan pengaduan trantibmas yang di tangani secara tepat waktu</i>	-			100 %	19.249.600,00			Memperkuat Stabilitas Polhukhank am Dan Transformasi Pelayanan Publik	PP7 - Peningkatan Ketentraman, Ketertiban Umum dan peningkatan kualitas pelayanan publik bagi Masyarakat di Jawa Timur 7. Digitalisasi pelayanan publik mendukung aktivitas masyarakat	Kecamatan Bugul Kidul dan 6 Kelurahan	-	25.024.480,00	KELURAHAN BAKALAN
	7.01.04.2.01.0001	Sinergitas dengan Kepolisian Negara Republik Indonesia, Tentara Nasional Indonesia dan Instansi Vertikal di Wilayah Kecamatan														
			<i>Jumlah Laporan Hasil Sinergitas dengan Kepolisian Negara Republik Indonesia, Tentara Nasional Indonesia dan Instansi Vertikal di Wilayah Kecamatan</i>				12 Laporan	19.249.600,00	- Kota Pasuruan, Bugul Kidul, Bakalan	DANA TRANSFER UMUM-DANA ALOKASI UMUM	Memperkuat Stabilitas Polhukhank am Dan Transformasi Pelayanan Publik	PP7 - Peningkatan Ketentraman, Ketertiban Umum dan peningkatan kualitas pelayanan publik bagi Masyarakat di Jawa Timur 7. Digitalisasi pelayanan publik mendukung aktivitas masyarakat	Kecamatan Bugul Kidul dan 6 Kelurahan		25.024.480,00	KELURAHAN BAKALAN
4.	7.01.05	PROGRAM PENYELENGGARAAN URUSAN PEMERINTAHAN UMUM	<i>Jumlah kelurahan yang telah menyelenggarakan pelayanan terintegrasi</i>	-			6 kelurahan	128.381.200,00						-	166.895.560,00	
	7.01.05.2.01	Penyelenggaraan Urusan Pemerintahan Umum Sesuai Penugasan Kepala Daerah	<i>Jumlah Dokumen Semua Urusan Pemerintahan yang Bukan Merupakan Kewenangan Daerah dan Tidak Dilaksanakan oleh Instansi Vertikal</i>	-			12 Dokumen	128.381.200,00			Memperkuat Stabilitas Polhukhank am Dan Transformasi Pelayanan Publik	PP7 - Peningkatan Ketentraman, Ketertiban Umum dan peningkatan kualitas pelayanan publik bagi Masyarakat di Jawa Timur 7. Digitalisasi pelayanan publik mendukung aktivitas masyarakat	Kecamatan Bugul Kidul dan 6 Kelurahan	-	166.895.560,00	KELURAHAN BAKALAN

NO	KODE	URUSAN / BIDANG URUSAN / PROGRAM / KEGIATAN / SUB KEGIATAN	INDIKATOR PROGRAM / KEGIATAN / SUB KEGIATAN	TARGET AKHIR PERIODE RENSTRA OPD	REALISASI CAPAIAN RENJA OPD TAHUN 2022	PRAKIRAAN CAPAIAN TARGET RENJA OPD TAHUN 2023	CAPAIAN KINERJA DAN KERANGKA PENDANAAN					KELOMPOK SASARAN	PRAKIRAAN MAJU RENCANA TAHUN 2025		PERANGKAT DAERAH PENANGGUNG JAWAB	
							TARGET 2024	PAGU INDIKATIF (Rp)	LOKASI	SUMBER DANA	PRIORITAS		TARGET	PAGU INDIKATIF (Rp)		
											NASIONAL					DAERAH
1	2	3	4	5	6	7	8	9	10	11	12	13	14	15	16	17
	7.01.05.2.01.0007	Pelaksanaan Semua Urusan Pemerintahan yang Bukan Merupakan Kewenangan Daerah dan Tidak Dilaksanakan oleh Instansi Vertikal														
			<i>Jumlah Dokumen Semua Urusan Pemerintahan yang Bukan Merupakan Kewenangan Daerah dan Tidak Dilaksanakan oleh Instansi Vertikal</i>				12 Dokumen	128.381.200,00	- Kota Pasuruan, Bugul Kidul, Bakalan	DANA TRANSFER UMUM-DANA ALOKASI UMUM	Memperkuat Stabilitas Polhukhankam Dan Transformasi Pelayanan Publik	PP7 - Peningkatan Ke tentraman, Ketertiban Umum dan peningkatan kualitas pelayanan publik bagi Masyarakat di Jawa Timur 7. Digitalisasi pelayanan publik mendukung aktivitas masyarakat	Kecamatan Bugul Kidul dan 6 Kelurahan		166.895.560,00	KELURAHAN BAKALAN
		KELURAHAN KRAMPYANGAN						386.393.572,00							462.646.442,00	
	7	UNSUR KEWILAYAHAN						386.393.572,00							462.646.442,00	
	7.01	KECAMATAN						386.393.572,00							462.646.442,00	
1.	7.01.01	PROGRAM PENUNJANG URUSAN PEMERINTAHAN DAERAH KABUPATEN/KOTA	<i>Persentase Kebutuhan Penunjang Pemerintahan Yang Terfasilitasi</i>	-			100 %	78.416.972,00						-	90.416.972,00	
	7.01.01.2.08	Penyediaan Jasa Penunjang Urusan Pemerintahan Daerah	<i>Persentase Kebutuhan Penunjang Pemerintahan yang Terfasilitasi</i>	-			100 %	78.416.972,00			Memperkuat Stabilitas Polhukhankam Dan Transformasi Pelayanan Publik	PP7 - Peningkatan Ke tentraman, Ketertiban Umum dan peningkatan kualitas pelayanan publik bagi Masyarakat di Jawa Timur 7. Digitalisasi pelayanan publik mendukung aktivitas masyarakat	Kecamatan dan Kelurahan	-	90.416.972,00	KELURAHAN KRAMPYANGAN
	7.01.01.2.08.0004	Penyediaan Jasa Pelayanan Umum Kantor														

NO	KODE	URUSAN / BIDANG URUSAN / PROGRAM / KEGIATAN / SUB KEGIATAN	INDIKATOR PROGRAM / KEGIATAN / SUB KEGIATAN	TARGET AKHIR PERIODE RENSTRA OPD	REALISASI CAPAIAN RENJA OPD TAHUN 2022	PRAKIRAAN CAPAIAN TARGET RENJA OPD TAHUN 2023	CAPAIAN KINERJA DAN KERANGKA PENDANAAN						KELOMPOK SASARAN	PRAKIRAAN MAJU RENCANA TAHUN 2025		PERANGKAT DAERAH PENANGGUNG JAWAB
							TARGET 2024	PAGU INDIKATIF (Rp)	LOKASI	SUMBER DANA	PRIORITAS			TARGET	PAGU INDIKATIF (Rp)	
											NASIONAL	DAERAH				
1	2	3	4	5	6	7	8	9	10	11	12	13	14	15	16	17
			<i>Jumlah Laporan Penyediaan Jasa Pelayanan Umum Kantor yang Disediakan</i>				12 Laporan	78.416.972,00	- Kota Pasuruan, Bugul Kidul, Krampyangan	DANA TRANSFER UMUM-DANA ALOKASI UMUM	Memperkuat Stabilitas Polhukhank am Dan Tra nsformasi Pelayanan Publik	PP7 - Peningkatan Ke- tentraman, Ketertiban Umum dan peningkatan kualitas pelayanan publik bagi Masyarakat di Jawa Timur 7. Digitalisasi pelayanan publik mendukung aktivitas masyarakat	Kecamatan dan Kelurahan		90.416.972,00	KELURAHAN KRAMPYANGAN
2.	7.01.03	PROGRAM PEMBERDAYAAN MASYARAKAT DESA DAN KELURAHAN	<i>Persentase Kelembagaan Masyarakat Yang Di Bina</i>	-			100 %	219.413.900,00						-	257.097.960,00	
	7.01.03.2.02	Kegiatan Pemberdayaan Kelurahan	<i>Persentase Kelembagaan Masyarakat Yang Aktif</i>	-			100 %	219.413.900,00			Memperkuat Stabilitas Polhukhank am Dan Tra nsformasi Pelayanan Publik	PP7 - Peningkatan Ke- tentraman, Ketertiban Umum dan peningkatan kualitas pelayanan publik bagi Masyarakat di Jawa Timur 7. Digitalisasi pelayanan publik mendukung aktivitas masyarakat	Kecamatan dan Kelurahan	-	257.097.960,00	KELURAHAN KRAMPYANGAN
	7.01.03.2.02.0001	Peningkatan Partisipasi Masyarakat dalam Forum Musyawarah Perencanaan Pembangunan di Kelurahan														
			<i>Jumlah Lembaga Kemasyarakatan yang Berpartisipasi dalam Forum Musyawarah Perencanaan Pembangunan di Kelurahan</i>				7 Lembaga K emasyarakat an	19.413.900,00	- Kota Pasuruan, Bugul Kidul, Krampyangan	DANA TRANSFER UMUM-DANA ALOKASI UMUM	Memperkuat Stabilitas Polhukhank am Dan Tra nsformasi Pelayanan Publik	PP7 - Peningkatan Ke- tentraman, Ketertiban Umum dan peningkatan kualitas pelayanan publik bagi Masyarakat di Jawa Timur 7. Digitalisasi pelayanan publik mendukung aktivitas masyarakat	Kecamatan dan Kelurahan		25.238.070,00	KELURAHAN KRAMPYANGAN

NO	KODE	URUSAN / BIDANG URUSAN / PROGRAM / KEGIATAN / SUB KEGIATAN	INDIKATOR PROGRAM / KEGIATAN / SUB KEGIATAN	TARGET AKHIR PERIODE RENSTRA OPD	REALISASI CAPAIAN RENJA OPD TAHUN 2022	PRAKIRAAN CAPAIAN TARGET RENJA OPD TAHUN 2023	CAPAIAN KINERJA DAN KERANGKA PENDANAAN					KELOMPOK SASARAN	PRAKIRAAN MAJU RENCANA TAHUN 2025		PERANGKAT DAERAH PENANGGUNG JAWAB	
							TARGET 2024	PAGU INDIKATIF (Rp)	LOKASI	SUMBER DANA	PRIORITAS		TARGET	PAGU INDIKATIF (Rp)		
											NASIONAL					DAERAH
1	2	3	4	5	6	7	8	9	10	11	12	13	14	15	16	17
	7.01.03.2.02.0002	Pembangunan Sarana dan Prasarana Kelurahan														
			<i>Jumlah Sarana dan Prasarana Kelurahan yang Terbangun</i>				10 Unit	13.184.700,00	- Kota Pasuruan, Bugul Kidul, Krampyangan	DANA TRANSFER UMUM-DANA ALOKASI UMUM	Memperkuat Stabilitas Polhukhankam Dan Transformasi Pelayanan Publik	PP7 - Peningkatan Ketentraman, Ketertiban Umum dan peningkatan kualitas pelayanan publik bagi Masyarakat di Jawa Timur 7. Digitalisasi pelayanan publik mendukung aktivitas masyarakat	Kecamatan dan Kelurahan		15.000.000,00	KELURAHAN KRAMPYANGAN
	7.01.03.2.02.0003	Pemberdayaan Masyarakat di Kelurahan														
			<i>Jumlah Pokmas dan Ormas yang Melaksanakan Pemberdayaan Masyarakat di Kelurahan</i>				7 Pokmas / Ormas	186.815.300,00	- Kota Pasuruan, Bugul Kidul, Krampyangan	DANA TRANSFER UMUM-DANA ALOKASI UMUM	Memperkuat Stabilitas Polhukhankam Dan Transformasi Pelayanan Publik	PP7 - Peningkatan Ketentraman, Ketertiban Umum dan peningkatan kualitas pelayanan publik bagi Masyarakat di Jawa Timur 7. Digitalisasi pelayanan publik mendukung aktivitas masyarakat	Kecamatan dan Kelurahan		216.859.890,00	KELURAHAN KRAMPYANGAN
3.	7.01.04	PROGRAM KOORDINASI KETENTRAMAN DAN KETERTIBAN UMUM	<i>Persentase Kejadian Bencana dan Pengaduan Trantibmas Yang Ditangani Secara Tepat Waktu</i>	-			100 %	20.495.700,00						-	26.644.410,00	

NO	KODE	URUSAN / BIDANG URUSAN / PROGRAM / KEGIATAN / SUB KEGIATAN	INDIKATOR PROGRAM / KEGIATAN / SUB KEGIATAN	TARGET AKHIR PERIODE RENSTRA OPD	REALISASI CAPAIAN RENJA OPD TAHUN 2022	PRAKIRAAN CAPAIAN TARGET RENJA OPD TAHUN 2023	CAPAIAN KINERJA DAN KERANGKA PENDANAAN					KELOMPOK SASARAN	PRAKIRAAN MAJU RENCANA TAHUN 2025		PERANGKAT DAERAH PENANGGUNG JAWAB	
							TARGET 2024	PAGU INDIKATIF (Rp)	LOKASI	SUMBER DANA	PRIORITAS		TARGET	PAGU INDIKATIF (Rp)		
											NASIONAL					DAERAH
1	2	3	4	5	6	7	8	9	10	11	12	13	14	15	16	17
	7.01.04.2.01	Koordinasi Upaya Penyelenggaraan Ketenteraman dan Ketertiban Umum	<i>Jumlah Laporan Hasil Sinergitas dengan Kepolisian Negara Republik Indonesia, Tentara Nasional Indonesia dan Instansi Vertikal di Wilayah Kecamatan</i>	-			12 Laporan	20.495.700,00			Memperkuat Stabilitas Polhukhankam Dan Transformasi Pelayanan Publik	PP7 - Peningkatan Ketentraman, Ketertiban Umum dan peningkatan kualitas pelayanan publik bagi Masyarakat di Jawa Timur 7. Digitalisasi pelayanan publik mendukung aktivitas masyarakat	Kecamatan dan Kelurahan	-	26.644.410,00	KELURAHAN KRAMPYANGAN
	7.01.04.2.01.0001	Sinergitas dengan Kepolisian Negara Republik Indonesia, Tentara Nasional Indonesia dan Instansi Vertikal di Wilayah Kecamatan														
			<i>Jumlah Laporan Hasil Sinergitas dengan Kepolisian Negara Republik Indonesia, Tentara Nasional Indonesia dan Instansi Vertikal di Wilayah Kecamatan</i>				12 Laporan	20.495.700,00	- Kota Pasuruan, Bugul Kidul, Krampyangan	DANA TRANSFER UMUM-DANA ALOKASI UMUM	Memperkuat Stabilitas Polhukhankam Dan Transformasi Pelayanan Publik	PP7 - Peningkatan Ketentraman, Ketertiban Umum dan peningkatan kualitas pelayanan publik bagi Masyarakat di Jawa Timur 7. Digitalisasi pelayanan publik mendukung aktivitas masyarakat	Kecamatan dan Kelurahan		26.644.410,00	KELURAHAN KRAMPYANGAN
4.	7.01.05	PROGRAM PENYELENGGARAAN URUSAN PEMERINTAHAN UMUM	<i>Jumlah Kelurahan Yang Telah Menyelenggarakan Pelayanan Terintegrasi</i>	-			6 Kelurahan	68.067.000,00						-	88.487.100,00	
	7.01.05.2.01	Penyelenggaraan Urusan Pemerintahan Umum Sesuai Penugasan Kepala Daerah	<i>Jumlah Dokumen Semua Urusan Pemerintahan yang Bukan Merupakan Kewenangan Daerah dan Tidak Dilaksanakan oleh Instansi Vertikal</i>	-			12 Dokumen	68.067.000,00			Memperkuat Stabilitas Polhukhankam Dan Transformasi Pelayanan Publik	PP7 - Peningkatan Ketentraman, Ketertiban Umum dan peningkatan kualitas pelayanan publik bagi Masyarakat di Jawa Timur 7. Digitalisasi pelayanan publik mendukung aktivitas masyarakat	Kecamatan dan Kelurahan	-	88.487.100,00	KELURAHAN KRAMPYANGAN

NO	KODE	URUSAN / BIDANG URUSAN / PROGRAM / KEGIATAN / SUB KEGIATAN	INDIKATOR PROGRAM / KEGIATAN / SUB KEGIATAN	TARGET AKHIR PERIODE RENSTRA OPD	REALISASI CAPAIAN RENJA OPD TAHUN 2022	PRAKIRAAN CAPAIAN TARGET RENJA OPD TAHUN 2023	CAPAIAN KINERJA DAN KERANGKA PENDANAAN					KELOMPOK SASARAN	PRAKIRAAN MAJU RENCANA TAHUN 2025		PERANGKAT DAERAH PENANGGUNG JAWAB	
							TARGET 2024	PAGU INDIKATIF (Rp)	LOKASI	SUMBER DANA	PRIORITAS		TARGET	PAGU INDIKATIF (Rp)		
											NASIONAL					DAERAH
1	2	3	4	5	6	7	8	9	10	11	12	13	14	15	16	17
	7.01.05.2.01.0007	Pelaksanaan Semua Urusan Pemerintahan yang Bukan Merupakan Kewenangan Daerah dan Tidak Dilaksanakan oleh Instansi Vertikal														
			<i>Jumlah Dokumen Semua Urusan Pemerintahan yang Bukan Merupakan Kewenangan Daerah dan Tidak Dilaksanakan oleh Instansi Vertikal</i>				12 Dokumen	68.067.000,00	- Kota Pasuruan, Bugul Kidul, Krampyanggan	DANA TRANSFER UMUM-DANA ALOKASI UMUM	Memperkuat Stabilitas Polhukhankam Dan Transformasi Pelayanan Publik	PP7 - Peningkatan Ke tentraman, Ketertiban Umum dan peningkatan kualitas pelayanan publik bagi Masyarakat di Jawa Timur 7. Digitalisasi pelayanan publik mendukung aktivitas masyarakat	Kecamatan dan Kelurahan		88.487.100,00	KELURAHAN KRAMPYANGAN
		KELURAHAN BLANDONGAN						476.879.420,00							635.000.000,00	
	7	UNSUR KEWILAYAHAN						476.879.420,00							635.000.000,00	
	7.01	KECAMATAN						476.879.420,00							635.000.000,00	
1.	7.01.01	PROGRAM PENUNJANG URUSAN PEMERINTAHAN DAERAH KABUPATEN/KOTA	<i>Persentase Kebutuhan Penunjang Pemerintahan Yang Terfasilitasi</i>	-			100 %	99.362.460,00						-	120.000.000,00	
	7.01.01.2.08	Penyediaan Jasa Penunjang Urusan Pemerintahan Daerah	<i>Persentase Rata-Rata Ketercapaian Pelaksanaan Program Dukungan Sasaran PD</i>	-			100 %	99.362.460,00			Memperkuat Stabilitas Polhukhankam Dan Transformasi Pelayanan Publik	PP7 - Peningkatan Ke tentraman, Ketertiban Umum dan peningkatan kualitas pelayanan publik bagi Masyarakat di Jawa Timur 7. Digitalisasi pelayanan publik mendukung aktivitas masyarakat	Kecamatan dan Kelurahan	-	120.000.000,00	KELURAHAN BLANDONGAN
	7.01.01.2.08.0004	Penyediaan Jasa Pelayanan Umum Kantor														

NO	KODE	URUSAN / BIDANG URUSAN / PROGRAM / KEGIATAN / SUB KEGIATAN	INDIKATOR PROGRAM / KEGIATAN / SUB KEGIATAN	TARGET AKHIR PERIODE RENSTRA OPD	REALISASI CAPAIAN RENJA OPD TAHUN 2022	PRAKIRAAN CAPAIAN TARGET RENJA OPD TAHUN 2023	CAPAIAN KINERJA DAN KERANGKA PENDANAAN					KELOMPOK SASARAN	PRAKIRAAN MAJU RENCANA TAHUN 2025		PERANGKAT DAERAH PENANGGUNG JAWAB	
							TARGET 2024	PAGU INDIKATIF (Rp)	LOKASI	SUMBER DANA	PRIORITAS		TARGET	PAGU INDIKATIF (Rp)		
											NASIONAL					DAERAH
1	2	3	4	5	6	7	8	9	10	11	12	13	14	15	16	17
			<i>Jumlah Laporan Penyediaan Jasa Pelayanan Umum Kantor yang Disediakan</i>				12 Laporan	99.362.460,00	- Kota Pasuruan, Bugul Kidul, Blandongan	DANA TRANSFER UMUM-DANA ALOKASI UMUM	Memperkuat Stabilitas Polhukhank am Dan Tra nsformasi Pelayanan Publik	PP7 - Peningkatan Ke- tentraman, Ke- tertiban Umum dan peningkatan kualitas pelayanan publik bagi Masyarakat di Jawa Timur 7. Digitalisasi pelayanan publik mendukung aktivitas masyarakat	Kecamatan dan Kelurahan		120.000.000,00	KELURAHAN BLANDONGAN
2.	7.01.03	PROGRAM PEMBERDAYAAN MASYARAKAT DESA DAN KELURAHAN	<i>Persentase Kelembagaan Masyarakat Yang Di Bina</i>	-			100 %	219.221.300,00						-	315.000.000,00	
	7.01.03.2.02	Kegiatan Pemberdayaan Kelurahan	<i>Persentase Kelembagaan Masyarakat Yang Aktif</i>	-			100 %	219.221.300,00			Memperkuat Stabilitas Polhukhank am Dan Tra nsformasi Pelayanan Publik	PP7 - Peningkatan Ke- tentraman, Ketertiban Umum dan peningkatan kualitas pelayanan publik bagi Masyarakat di Jawa Timur 7. Digitalisasi pelayanan publik mendukung aktivitas masyarakat	Kecamatan dan Kelurahan	-	315.000.000,00	KELURAHAN BLANDONGAN
	7.01.03.2.02.0001	Peningkatan Partisipasi Masyarakat dalam Forum Musyawarah Perencanaan Pembangunan di Kelurahan														
			<i>Jumlah Lembaga Kemasyarakatan yang Berpartisipasi dalam Forum Musyawarah Perencanaan Pembangunan di Kelurahan</i>				7 Lembaga K emasyarakat an	19.221.300,00	- Kota Pasuruan, Bugul Kidul, Blandongan	DANA TRANSFER UMUM-DANA ALOKASI UMUM	Memperkuat Stabilitas Polhukhank am Dan Tra nsformasi Pelayanan Publik	PP7 - Peningkatan Ke- tentraman, Ke- tertiban Umum dan peningkatan kualitas pelayanan publik bagi Masyarakat di Jawa Timur 7. Digitalisasi pelayanan publik mendukung aktivitas masyarakat	Kecamatan dan Kelurahan		50.000.000,00	KELURAHAN BLANDONGAN

NO	KODE	URUSAN / BIDANG URUSAN / PROGRAM / KEGIATAN / SUB KEGIATAN	INDIKATOR PROGRAM / KEGIATAN / SUB KEGIATAN	TARGET AKHIR PERIODE RENSTRA OPD	REALISASI CAPAIAN RENJA OPD TAHUN 2022	PRAKIRAAN CAPAIAN TARGET RENJA OPD TAHUN 2023	CAPAIAN KINERJA DAN KERANGKA PENDANAAN						KELOMPOK SASARAN	PRAKIRAAN MAJU RENCANA TAHUN 2025		PERANGKAT DAERAH PENANGGUNG JAWAB
							TARGET 2024	PAGU INDIKATIF (Rp)	LOKASI	SUMBER DANA	PRIORITAS			TARGET	PAGU INDIKATIF (Rp)	
											NASIONAL	DAERAH				
1	2	3	4	5	6	7	8	9	10	11	12	13	14	15	16	17
	7.01.03.2.02.0002	Pembangunan Sarana dan Prasarana Kelurahan														
			<i>Jumlah Sarana dan Prasarana Kelurahan yang Terbangun</i>				10 Unit	11.390.000,00	- Kota Pasuruan, Bugul Kidul, Blandongan	DANA TRANSFER UMUM-DANA ALOKASI UMUM	Memperkuat Stabilitas Polhukhankam Dan Transformasi Pelayanan Publik	PP7 - Peningkatan Ketentraman, Ketertiban Umum dan peningkatan kualitas pelayanan publik bagi Masyarakat di Jawa Timur 7. Digitalisasi pelayanan publik mendukung aktivitas masyarakat	Kecamatan dan Kelurahan		15.000.000,00	KELURAHAN BLANDONGAN
	7.01.03.2.02.0003	Pemberdayaan Masyarakat di Kelurahan														
			<i>Jumlah Pokmas dan Ormas yang Melaksanakan Pemberdayaan Masyarakat di Kelurahan</i>				7 Pokmas / Ormas	188.610.000,00	- Kota Pasuruan, Bugul Kidul, Blandongan	DANA TRANSFER UMUM-DANA ALOKASI UMUM	Memperkuat Stabilitas Polhukhankam Dan Transformasi Pelayanan Publik	PP7 - Peningkatan Ketentraman, Ketertiban Umum dan peningkatan kualitas pelayanan publik bagi Masyarakat di Jawa Timur 7. Digitalisasi pelayanan publik mendukung aktivitas masyarakat	Kecamatan dan Kelurahan		250.000.000,00	KELURAHAN BLANDONGAN
3.	7.01.04	PROGRAM KOORDINASI KETENTRAMAN DAN KETERTIBAN UMUM	<i>Persentase Kejadian Bencana dan Pengaduan Trantibmas Yang Ditangani Secara Tepat Waktu</i>	-			100 %	43.615.460,00						-	50.000.000,00	

NO	KODE	URUSAN / BIDANG URUSAN / PROGRAM / KEGIATAN / SUB KEGIATAN	INDIKATOR PROGRAM / KEGIATAN / SUB KEGIATAN	TARGET AKHIR PERIODE RENSTRA OPD	REALISASI CAPAIAN RENJA OPD TAHUN 2022	PRAKIRAAN CAPAIAN TARGET RENJA OPD TAHUN 2023	CAPAIAN KINERJA DAN KERANGKA PENDANAAN					KELOMPOK SASARAN	PRAKIRAAN MAJU RENCANA TAHUN 2025		PERANGKAT DAERAH PENANGGUNG JAWAB	
							TARGET 2024	PAGU INDIKATIF (Rp)	LOKASI	SUMBER DANA	PRIORITAS		TARGET	PAGU INDIKATIF (Rp)		
											NASIONAL					DAERAH
1	2	3	4	5	6	7	8	9	10	11	12	13	14	15	16	17
	7.01.04.2.01	Koordinasi Upaya Penyelenggaraan Ketenteraman dan Ketertiban Umum	<i>Jumlah Laporan Hasil Sinergitas dengan Kepolisian Negara Republik Indonesia, Tentara Nasional Indonesia dan Instansi Vertikal di Wilayah Kecamatan</i>	-			12 Laporan	43.615.460,00			Memperkuat Stabilitas Polhukhankam Dan Transformasi Pelayanan Publik	PP7 - Peningkatan Ketentraman, Ketertiban Umum dan peningkatan kualitas pelayanan publik bagi Masyarakat di Jawa Timur 7. Digitalisasi pelayanan publik mendukung aktivitas masyarakat	Kecamatan dan Kelurahan	-	50.000.000,00	KELURAHAN BLANDONGAN
	7.01.04.2.01.0001	Sinergitas dengan Kepolisian Negara Republik Indonesia, Tentara Nasional Indonesia dan Instansi Vertikal di Wilayah Kecamatan														
			<i>Jumlah Laporan Hasil Sinergitas dengan Kepolisian Negara Republik Indonesia, Tentara Nasional Indonesia dan Instansi Vertikal di Wilayah Kecamatan</i>				12 Laporan	43.615.460,00	- Kota Pasuruan, Bugul Kidul, Blandongan	DANA TRANSFER UMUM-DANA ALOKASI UMUM	Memperkuat Stabilitas Polhukhankam Dan Transformasi Pelayanan Publik	PP7 - Peningkatan Ketentraman, Ketertiban Umum dan peningkatan kualitas pelayanan publik bagi Masyarakat di Jawa Timur 7. Digitalisasi pelayanan publik mendukung aktivitas masyarakat	Kecamatan dan Kelurahan		50.000.000,00	KELURAHAN BLANDONGAN
4.	7.01.05	PROGRAM PENYELENGGARAAN URUSAN PEMERINTAHAN UMUM	<i>Persentase Kelurahan Yang Telah Menyelenggarakan Pelayanan Terintegrasi Kelurahan</i>	-			100 %	114.680.200,00						-	150.000.000,00	

NO	KODE	URUSAN / BIDANG URUSAN / PROGRAM / KEGIATAN / SUB KEGIATAN	INDIKATOR PROGRAM / KEGIATAN / SUB KEGIATAN	TARGET AKHIR PERIODE RENSTRA OPD	REALISASI CAPAIAN RENJA OPD TAHUN 2022	PRAKIRAAN CAPAIAN TARGET RENJA OPD TAHUN 2023	CAPAIAN KINERJA DAN KERANGKA PENDANAAN					KELOMPOK SASARAN	PRAKIRAAN MAJU RENCANA TAHUN 2025		PERANGKAT DAERAH PENANGGUNG JAWAB	
							TARGET 2024	PAGU INDIKATIF (Rp)	LOKASI	SUMBER DANA	PRIORITAS		TARGET	PAGU INDIKATIF (Rp)		
											NASIONAL					DAERAH
1	2	3	4	5	6	7	8	9	10	11	12	13	14	15	16	17
	7.01.05.2.01	Penyelenggaraan Urusan Pemerintahan Umum Sesuai Penugasan Kepala Daerah	Jumlah Kelurahan Yang Telah Menyelenggarakan Pelayanan Terintegrasi Kelurahan	-			6 Kelurahan	114.680.200,00			-	PP7 - Peningkatan Ke tentraman, Ketertiban Umum dan peningkatan kualitas pelayanan publik bagi Masyarakat di Jawa Timur 7. Digitalisasi pelayanan publik mendukung aktivitas masyarakat	-	-	150.000.000,00	KELURAHAN BLANDONGAN
	7.01.05.2.01.0007	Pelaksanaan Semua Urusan Pemerintahan yang Bukan Merupakan Kewenangan Daerah dan Tidak Dilaksanakan oleh Instansi Vertikal														
			Jumlah Dokumen Semua Urusan Pemerintahan yang Bukan Merupakan Kewenangan Daerah dan Tidak Dilaksanakan oleh Instansi Vertikal				12 Dokumen	114.680.200,00	- Kota Pasuruan, Bugul Kidul, Blandongan	DANA TRANSFER UMUM-DANA ALOKASI UMUM	-	PP7 - Peningkatan Ke tentraman, Ketertiban Umum dan peningkatan kualitas pelayanan publik bagi Masyarakat di Jawa Timur 7. Digitalisasi pelayanan publik mendukung aktivitas masyarakat	-		150.000.000,00	KELURAHAN BLANDONGAN
		KELURAHAN KEPEL						436.938.487,00							518.500.000,00	
	7	UNSUR KEWILAYAHAN						436.938.487,00							518.500.000,00	
	7.01	KECAMATAN						436.938.487,00							518.500.000,00	
1.	7.01.01	PROGRAM PENUNJANG URUSAN PEMERINTAHAN DAERAH KABUPATEN/KOTA	Persentase Kebutuhan Penunjang Pemerintahan Yang Terasilitasi	-			100 %	80.392.487,00						-	123.500.000,00	

NO	KODE	URUSAN / BIDANG URUSAN / PROGRAM / KEGIATAN / SUB KEGIATAN	INDIKATOR PROGRAM / KEGIATAN / SUB KEGIATAN	TARGET AKHIR PERIODE RENSTRA OPD	REALISASI CAPAIAN RENJA OPD TAHUN 2022	PRAKIRAAN CAPAIAN TARGET RENJA OPD TAHUN 2023	CAPAIAN KINERJA DAN KERANGKA PENDANAAN						KELOMPOK SASARAN	PRAKIRAAN MAJU RENCANA TAHUN 2025		PERANGKAT DAERAH PENANGGUNG JAWAB
							TARGET 2024	PAGU INDIKATIF (Rp)	LOKASI	SUMBER DANA	PRIORITAS			TARGET	PAGU INDIKATIF (Rp)	
											NASIONAL	DAERAH				
1	2	3	4	5	6	7	8	9	10	11	12	13	14	15	16	17
	7.01.01.2.08	Penyediaan Jasa Penunjang Urusan Pemerintahan Daerah	<i>Persentase Rata-Rata Ketercapaian Pelaksanaan Program Dukungan Sasaran PD</i>	-			100 %	80.392.487,00			Memperkuat Stabilitas Polhukhankam Dan Transformasi Pelayanan Publik	PP7 - Peningkatan Kelembagaan, Ketertiban Umum dan peningkatan kualitas pelayanan publik bagi Masyarakat di Jawa Timur 7. Digitalisasi pelayanan publik mendukung aktivitas masyarakat	Kecamatan dan Kelurahan	-	123.500.000,00	KELURAHAN KEPEL
	7.01.01.2.08.0004	Penyediaan Jasa Pelayanan Umum Kantor														
			<i>Jumlah Laporan Penyediaan Jasa Pelayanan Umum Kantor yang Disediakan</i>				12 Laporan	80.392.487,00	-	DANA TRANSFER UMUM-DANA ALOKASI UMUM	Memperkuat Stabilitas Polhukhankam Dan Transformasi Pelayanan Publik	PP7 - Peningkatan Kelembagaan, Ketertiban Umum dan peningkatan kualitas pelayanan publik bagi Masyarakat di Jawa Timur 7. Digitalisasi pelayanan publik mendukung aktivitas masyarakat	Kecamatan dan Kelurahan		123.500.000,00	KELURAHAN KEPEL
2.	7.01.03	PROGRAM PEMBERDAYAAN MASYARAKAT DESA DAN KELURAHAN	<i>Persentase Kelembagaan Masyarakat Yang Di Bina</i>	-			100 %	219.040.900,00						-	205.000.000,00	
	7.01.03.2.02	Kegiatan Pemberdayaan Kelurahan	<i>Persentase Kelembagaan Masyarakat Yang Aktif</i>	-			100 %	219.040.900,00			Memperkuat Stabilitas Polhukhankam Dan Transformasi Pelayanan Publik	PP7 - Peningkatan Kelembagaan, Ketertiban Umum dan peningkatan kualitas pelayanan publik bagi Masyarakat di Jawa Timur 7. Digitalisasi pelayanan publik mendukung aktivitas masyarakat	Kecamatan dan Kelurahan	-	205.000.000,00	KELURAHAN KEPEL

NO	KODE	URUSAN / BIDANG URUSAN / PROGRAM / KEGIATAN / SUB KEGIATAN	INDIKATOR PROGRAM / KEGIATAN / SUB KEGIATAN	TARGET AKHIR PERIODE RENSTRA OPD	REALISASI CAPAIAN RENJA OPD TAHUN 2022	PRAKIRAAN CAPAIAN TARGET RENJA OPD TAHUN 2023	CAPAIAN KINERJA DAN KERANGKA PENDANAAN					KELOMPOK SASARAN	PRAKIRAAN MAJU RENCANA TAHUN 2025		PERANGKAT DAERAH PENANGGUNG JAWAB	
							TARGET 2024	PAGU INDIKATIF (Rp)	LOKASI	SUMBER DANA	PRIORITAS		TARGET	PAGU INDIKATIF (Rp)		
											NASIONAL					DAERAH
1	2	3	4	5	6	7	8	9	10	11	12	13	14	15	16	17
	7.01.03.2.02.0001	Peningkatan Partisipasi Masyarakat dalam Forum Musyawarah Perencanaan Pembangunan di Kelurahan														
			<i>Jumlah Lembaga Kemasyarakatan yang Berpartisipasi dalam Forum Musyawarah Perencanaan Pembangunan di Kelurahan</i>				7 Lembaga Kemasyarakatan	19.040.900,00	- Kota Pasuruan, Bugul Kidul, Kepel	DANA TRANSFER UMUM-DANA ALOKASI UMUM	Memperkuat Stabilitas Polhukhankam Dan Transformasi Pelayanan Publik	PP7 - Peningkatan Ke tentraman, Ketertiban Umum dan peningkatan kualitas pelayanan publik bagi Masyarakat di Jawa Timur 7. Digitalisasi pelayanan publik mendukung aktivitas masyarakat	Kecamatan dan Kelurahan		30.000.000,00	KELURAHAN KEPEL
	7.01.03.2.02.0002	Pembangunan Sarana dan Prasarana Kelurahan														
			<i>Jumlah Sarana dan Prasarana Kelurahan yang Terbangun</i>				10 Unit	48.896.200,00	- Kota Pasuruan, Bugul Kidul, Kepel	DANA TRANSFER UMUM-DANA ALOKASI UMUM	Memperkuat Stabilitas Polhukhankam Dan Transformasi Pelayanan Publik	PP7 - Peningkatan Ke tentraman, Ketertiban Umum dan peningkatan kualitas pelayanan publik bagi Masyarakat di Jawa Timur 7. Digitalisasi pelayanan publik mendukung aktivitas masyarakat	Kecamatan dan Kelurahan		25.000.000,00	KELURAHAN KEPEL
	7.01.03.2.02.0003	Pemberdayaan Masyarakat di Kelurahan														
			<i>Jumlah Pokmas dan Ormas yang Melaksanakan Pemberdayaan Masyarakat di Kelurahan</i>				7 Pokmas / Ormas	151.103.800,00	- Kota Pasuruan, Bugul Kidul, Kepel	DANA TRANSFER UMUM-DANA ALOKASI UMUM	Memperkuat Stabilitas Polhukhankam Dan Transformasi Pelayanan Publik	PP7 - Peningkatan Ke tentraman, Ketertiban Umum dan peningkatan kualitas pelayanan publik bagi Masyarakat di Jawa Timur 7. Digitalisasi pelayanan publik mendukung aktivitas masyarakat	Kecamatan dan Kelurahan		150.000.000,00	KELURAHAN KEPEL

NO	KODE	URUSAN / BIDANG URUSAN / PROGRAM / KEGIATAN / SUB KEGIATAN	INDIKATOR PROGRAM / KEGIATAN / SUB KEGIATAN	TARGET AKHIR PERIODE RENSTRA OPD	REALISASI CAPAIAN RENJA OPD TAHUN 2022	PRAKIRAAN CAPAIAN TARGET RENJA OPD TAHUN 2023	CAPAIAN KINERJA DAN KERANGKA PENDANAAN						KELOMPOK SASARAN	PRAKIRAAN MAJU RENCANA TAHUN 2025		PERANGKAT DAERAH PENANGGUNG JAWAB
							TARGET 2024	PAGU INDIKATIF (Rp)	LOKASI	SUMBER DANA	PRIORITAS			TARGET	PAGU INDIKATIF (Rp)	
											NASIONAL	DAERAH				
1	2	3	4	5	6	7	8	9	10	11	12	13	14	15	16	17
3.	7.01.04	PROGRAM KOORDINASI KETENTRAMAN DAN KETERTIBAN UMUM	<i>Persentase Kejadian Bencana dan Pengaduan Trantibmas Yang Ditangani Secara Tepat Waktu</i>	-			100 %	29.327.600,00						-	40.000.000,00	
	7.01.04.2.01	Koordinasi Upaya Penyelenggaraan Ketenteraman dan Ketertiban Umum	<i>Jumlah Laporan Hasil Sinergitas dengan Kepolisian Negara Republik Indonesia, Tentara Nasional Indonesia dan Instansi Vertikal di Wilayah Kecamatan</i>	-			12 Laporan	29.327.600,00			Memperkuat Stabilitas Polhukhankam Dan Transformasi Pelayanan Publik	PP7 - Peningkatan Ketentraman, Ketertiban Umum dan peningkatan kualitas pelayanan publik bagi Masyarakat di Jawa Timur 7. Digitalisasi pelayanan publik mendukung aktivitas masyarakat	Kecamatan dan Kelurahan	-	40.000.000,00	KELURAHAN KEPEL
	7.01.04.2.01.0001	Sinergitas dengan Kepolisian Negara Republik Indonesia, Tentara Nasional Indonesia dan Instansi Vertikal di Wilayah Kecamatan														
			<i>Jumlah Laporan Hasil Sinergitas dengan Kepolisian Negara Republik Indonesia, Tentara Nasional Indonesia dan Instansi Vertikal di Wilayah Kecamatan</i>				12 Laporan	29.327.600,00	- Kota Pasuruan, Bugul Kidul, Kepelel	DANA TRANSFER UMUM-DANA ALOKASI UMUM	Memperkuat Stabilitas Polhukhankam Dan Transformasi Pelayanan Publik	PP7 - Peningkatan Ketentraman, Ketertiban Umum dan peningkatan kualitas pelayanan publik bagi Masyarakat di Jawa Timur 7. Digitalisasi pelayanan publik mendukung aktivitas masyarakat	Kecamatan dan Kelurahan		40.000.000,00	KELURAHAN KEPEL
4.	7.01.05	PROGRAM PENYELENGGARAAN URUSAN PEMERINTAHAN UMUM	<i>Jumlah Kelurahan Yang Telah Menyelenggarakan Pelayanan Terintegrasi</i>	-			6 Kelurahan	108.177.500,00						-	150.000.000,00	

NO	KODE	URUSAN / BIDANG URUSAN / PROGRAM / KEGIATAN / SUB KEGIATAN	INDIKATOR PROGRAM / KEGIATAN / SUB KEGIATAN	TARGET AKHIR PERIODE RENSTRA OPD	REALISASI CAPAIAN RENJA OPD TAHUN 2022	PRAKIRAAN CAPAIAN TARGET RENJA OPD TAHUN 2023	CAPAIAN KINERJA DAN KERANGKA PENDANAAN						KELOMPOK SASARAN	PRAKIRAAN MAJU RENCANA TAHUN 2025		PERANGKAT DAERAH PENANGGUNG JAWAB
							TARGET 2024	PAGU INDIKATIF (Rp)	LOKASI	SUMBER DANA	PRIORITAS			TARGET	PAGU INDIKATIF (Rp)	
											NASIONAL	DAERAH				
1	2	3	4	5	6	7	8	9	10	11	12	13	14	15	16	17
	7.01.05.2.01	Penyelenggaraan Urusan Pemerintahan Umum Sesuai Penugasan Kepala Daerah	Jumlah Kelurahan Yang Telah Menyelenggarakan Pelayanan Terintegrasi Kelurahan	-			12 Dokumen	108.177.500,00			-	PP7 - Peningkatan Ke tentraman, Ketertiban Umum dan peningkatan kualitas pelayanan publik bagi Masyarakat di Jawa Timur 7. Digitalisasi pelayanan publik mendukung aktivitas masyarakat	Kecamatan dan Kelurahan	-	150.000.000,00	KELURAHAN KEPEL
	7.01.05.2.01.0007	Pelaksanaan Semua Urusan Pemerintahan yang Bukan Merupakan Kewenangan Daerah dan Tidak Dilaksanakan oleh Instansi Vertikal														
			Jumlah Dokumen Semua Urusan Pemerintahan yang Bukan Merupakan Kewenangan Daerah dan Tidak Dilaksanakan oleh Instansi Vertikal				12 Dokumen	108.177.500,00	- Kota Pasuruan, Bugul Kidul, Kepelel	DANA TRANSFER UMUM-DANA ALOKASI UMUM	-	PP7 - Peningkatan Ke tentraman, Ketertiban Umum dan peningkatan kualitas pelayanan publik bagi Masyarakat di Jawa Timur 7. Digitalisasi pelayanan publik mendukung aktivitas masyarakat	Kecamatan dan Kelurahan		150.000.000,00	KELURAHAN KEPEL
		KELURAHAN BUGUL KIDUL						476.957.930,00							620.045.309,00	
	7	UNSUR KEWILAYAHAN						476.957.930,00							620.045.309,00	
	7.01	KECAMATAN						476.957.930,00							620.045.309,00	
1.	7.01.01	PROGRAM PENUNJANG URUSAN PEMERINTAHAN DAERAH KABUPATEN/KOTA	Persentase Kebutuhan Penunjang Pemerintahan Yang Terasilitasi	-			100 %	79.864.090,00						-	103.823.317,00	

NO	KODE	URUSAN / BIDANG URUSAN / PROGRAM / KEGIATAN / SUB KEGIATAN	INDIKATOR PROGRAM / KEGIATAN / SUB KEGIATAN	TARGET AKHIR PERIODE RENSTRA OPD	REALISASI CAPAIAN RENJA OPD TAHUN 2022	PRAKIRAAN CAPAIAN TARGET RENJA OPD TAHUN 2023	CAPAIAN KINERJA DAN KERANGKA PENDANAAN					KELOMPOK SASARAN	PRAKIRAAN MAJU RENCANA TAHUN 2025		PERANGKAT DAERAH PENANGGUNG JAWAB	
							TARGET 2024	PAGU INDIKATIF (Rp)	LOKASI	SUMBER DANA	PRIORITAS		TARGET	PAGU INDIKATIF (Rp)		
											NASIONAL					DAERAH
1	2	3	4	5	6	7	8	9	10	11	12	13	14	15	16	17
	7.01.01.2.08	Penyediaan Jasa Penunjang Urusan Pemerintahan Daerah	<i>Persentase Rata-Rata Ketercapaian Pelaksanaan Program Dukungan Sasaran PD</i>	-			100 %	79.864.090,00			Memperkuat Stabilitas Polhukhankam Dan Transformasi Pelayanan Publik	PP7 - Peningkatan Kelembagaan, Ketertiban Umum dan peningkatan kualitas pelayanan publik bagi Masyarakat di Jawa Timur 7. Digitalisasi pelayanan publik mendukung aktivitas masyarakat	Kecamatan dan Kelurahan	-	103.823.317,00	KELURAHAN BUGUL KIDUL
	7.01.01.2.08.0004	Penyediaan Jasa Pelayanan Umum Kantor														
			<i>Jumlah Laporan Penyediaan Jasa Pelayanan Umum Kantor yang Disediakan</i>				12 Laporan	79.864.090,00	- Kota Pasuruan, Bugul Kidul, Bugul Kidul	DANA TRANSFER UMUM-DANA ALOKASI UMUM	Memperkuat Stabilitas Polhukhankam Dan Transformasi Pelayanan Publik	PP7 - Peningkatan Kelembagaan, Ketertiban Umum dan peningkatan kualitas pelayanan publik bagi Masyarakat di Jawa Timur 7. Digitalisasi pelayanan publik mendukung aktivitas masyarakat	Kecamatan dan Kelurahan		103.823.317,00	KELURAHAN BUGUL KIDUL
2.	7.01.03	PROGRAM PEMBERDAYAAN MASYARAKAT DESA DAN KELURAHAN	<i>Persentase Kelembagaan Masyarakat Yang Di Bina</i>	-			100 %	210.204.180,00						-	273.265.434,00	
	7.01.03.2.02	Kegiatan Pemberdayaan Kelurahan	<i>Persentase Kelembagaan Masyarakat Yang Aktif</i>	-			100 %	210.204.180,00			Memperkuat Stabilitas Polhukhankam Dan Transformasi Pelayanan Publik	PP7 - Peningkatan Kelembagaan, Ketertiban Umum dan peningkatan kualitas pelayanan publik bagi Masyarakat di Jawa Timur 7. Digitalisasi pelayanan publik mendukung aktivitas masyarakat	Kecamatan dan Kelurahan	-	273.265.434,00	KELURAHAN BUGUL KIDUL

NO	KODE	URUSAN / BIDANG URUSAN / PROGRAM / KEGIATAN / SUB KEGIATAN	INDIKATOR PROGRAM / KEGIATAN / SUB KEGIATAN	TARGET AKHIR PERIODE RENSTRA OPD	REALISASI CAPAIAN RENJA OPD TAHUN 2022	PRAKIRAAN CAPAIAN TARGET RENJA OPD TAHUN 2023	CAPAIAN KINERJA DAN KERANGKA PENDANAAN					KELOMPOK SASARAN	PRAKIRAAN MAJU RENCANA TAHUN 2025		PERANGKAT DAERAH PENANGGUNG JAWAB	
							TARGET 2024	PAGU INDIKATIF (Rp)	LOKASI	SUMBER DANA	PRIORITAS		TARGET	PAGU INDIKATIF (Rp)		
											NASIONAL					DAERAH
1	2	3	4	5	6	7	8	9	10	11	12	13	14	15	16	17
	7.01.03.2.02.0001	Peningkatan Partisipasi Masyarakat dalam Forum Musyawarah Perencanaan Pembangunan di Kelurahan														
			<i>Jumlah Lembaga Kemasyarakatan yang Berpartisipasi dalam Forum Musyawarah Perencanaan Pembangunan di Kelurahan</i>				7 Lembaga Kemasyarakatan	10.204.180,00	- Kota Pasuruan, Bugul Kidul, Bugul Kidul	DANA TRANSFER UMUM-DANA ALOKASI UMUM	Memperkuat Stabilitas Polhukhankam Dan Transformasi Pelayanan Publik	PP7 - Peningkatan Ke tentraman, Ketertiban Umum dan peningkatan kualitas pelayanan publik bagi Masyarakat di Jawa Timur 7. Digitalisasi pelayanan publik mendukung aktivitas masyarakat	Kecamatan dan Kelurahan		13.265.434,00	KELURAHAN BUGUL KIDUL
	7.01.03.2.02.0002	Pembangunan Sarana dan Prasarana Kelurahan														
			<i>Jumlah Sarana dan Prasarana Kelurahan yang Terbangun</i>				50 Unit	20.000.000,00	- Kota Pasuruan, Bugul Kidul, Bugul Kidul	DANA TRANSFER UMUM-DANA ALOKASI UMUM	Memperkuat Stabilitas Polhukhankam Dan Transformasi Pelayanan Publik	PP7 - Peningkatan Ke tentraman, Ketertiban Umum dan peningkatan kualitas pelayanan publik bagi Masyarakat di Jawa Timur 7. Digitalisasi pelayanan publik mendukung aktivitas masyarakat	Kecamatan dan Kelurahan		26.000.000,00	KELURAHAN BUGUL KIDUL
	7.01.03.2.02.0003	Pemberdayaan Masyarakat di Kelurahan														
			<i>Jumlah Pokmas dan Ormas yang Melaksanakan Pemberdayaan Masyarakat di Kelurahan</i>				7 Pokmas / Ormas	180.000.000,00	- Kota Pasuruan, Bugul Kidul, Bugul Kidul	DANA TRANSFER UMUM-DANA ALOKASI UMUM	Memperkuat Stabilitas Polhukhankam Dan Transformasi Pelayanan Publik	PP7 - Peningkatan Ke tentraman, Ketertiban Umum dan peningkatan kualitas pelayanan publik bagi Masyarakat di Jawa Timur 7. Digitalisasi pelayanan publik mendukung aktivitas masyarakat	Kecamatan dan Kelurahan		234.000.000,00	KELURAHAN BUGUL KIDUL

NO	KODE	URUSAN / BIDANG URUSAN / PROGRAM / KEGIATAN / SUB KEGIATAN	INDIKATOR PROGRAM / KEGIATAN / SUB KEGIATAN	TARGET AKHIR PERIODE RENSTRA OPD	REALISASI CAPAIAN RENJA OPD TAHUN 2022	PRAKIRAAN CAPAIAN TARGET RENJA OPD TAHUN 2023	CAPAIAN KINERJA DAN KERANGKA PENDANAAN						KELOMPOK SASARAN	PRAKIRAAN MAJU RENCANA TAHUN 2025		PERANGKAT DAERAH PENANGGUNG JAWAB
							TARGET 2024	PAGU INDIKATIF (Rp)	LOKASI	SUMBER DANA	PRIORITAS			TARGET	PAGU INDIKATIF (Rp)	
											NASIONAL	DAERAH				
1	2	3	4	5	6	7	8	9	10	11	12	13	14	15	16	17
3.	7.01.04	PROGRAM KOORDINASI KETENTRAMAN DAN KETERTIBAN UMUM	<i>Persentase Kejadian Bencana dan Pengaduan Trantibmas Yang Ditangani Secara Tepat Waktu</i>	-			100 %	23.473.540,00						-	30.515.602,00	
	7.01.04.2.01	Koordinasi Upaya Penyelenggaraan Ketenteraman dan Ketertiban Umum	<i>Jumlah Laporan Hasil Sinergitas dengan Kepolisian Negara Republik Indonesia, Tentara Nasional Indonesia dan Instansi Vertikal di Wilayah Kecamatan</i>	-			12 Laporan	23.473.540,00			Memperkuat Stabilitas Polhukhankam Dan Transformasi Pelayanan Publik	PP7 - Peningkatan Ketentraman, Ketertiban Umum dan peningkatan kualitas pelayanan publik bagi Masyarakat di Jawa Timur 7. Digitalisasi pelayanan publik mendukung aktivitas masyarakat	Kecamatan dan Kelurahan	-	30.515.602,00	KELURAHAN BUGUL KIDUL
	7.01.04.2.01.0001	Sinergitas dengan Kepolisian Negara Republik Indonesia, Tentara Nasional Indonesia dan Instansi Vertikal di Wilayah Kecamatan														
			<i>Jumlah Laporan Hasil Sinergitas dengan Kepolisian Negara Republik Indonesia, Tentara Nasional Indonesia dan Instansi Vertikal di Wilayah Kecamatan</i>				12 Laporan	23.473.540,00	- Kota Pasuruan, Bugul Kidul, Bugul Kidul	DANA TRANSFER UMUM-DANA ALOKASI UMUM	Memperkuat Stabilitas Polhukhankam Dan Transformasi Pelayanan Publik	PP7 - Peningkatan Ketentraman, Ketertiban Umum dan peningkatan kualitas pelayanan publik bagi Masyarakat di Jawa Timur 7. Digitalisasi pelayanan publik mendukung aktivitas masyarakat	Kecamatan dan Kelurahan		30.515.602,00	KELURAHAN BUGUL KIDUL
4.	7.01.05	PROGRAM PENYELENGGARAAN URUSAN PEMERINTAHAN UMUM	<i>Jumlah Kelurahan Yang Telah Menyelenggarakan Pelayanan Terintegrasi</i>	-			6 Kelurahan	163.416.120,00						-	212.440.956,00	

NO	KODE	URUSAN / BIDANG URUSAN / PROGRAM / KEGIATAN / SUB KEGIATAN	INDIKATOR PROGRAM / KEGIATAN / SUB KEGIATAN	TARGET AKHIR PERIODE RENSTRA OPD	REALISASI CAPAIAN RENJA OPD TAHUN 2022	PRAKIRAAN CAPAIAN TARGET RENJA OPD TAHUN 2023	CAPAIAN KINERJA DAN KERANGKA PENDANAAN					KELOMPOK SASARAN	PRAKIRAAN MAJU RENCANA TAHUN 2025		PERANGKAT DAERAH PENANGGUNG JAWAB	
							TARGET 2024	PAGU INDIKATIF (Rp)	LOKASI	SUMBER DANA	PRIORITAS		TARGET	PAGU INDIKATIF (Rp)		
											NASIONAL					DAERAH
1	2	3	4	5	6	7	8	9	10	11	12	13	14	15	16	17
	7.01.05.2.01	Penyelenggaraan Urusan Pemerintahan Umum Sesuai Penugasan Kepala Daerah	<i>Jumlah Dokumen Semua Urusan Pemerintahan yang Bukan Merupakan Kewenangan Daerah dan Tidak Dilaksanakan oleh Instansi Vertikal</i>	-			12 Dokumen	163.416.120,00			Memperkuat Stabilitas Polhukhankam Dan Transformasi Pelayanan Publik	PP7 - Peningkatan Ke tentraman, Ketertiban Umum dan peningkatan kualitas pelayanan publik bagi Masyarakat di Jawa Timur 7. Digitalisasi pelayanan publik mendukung aktivitas masyarakat	Kecamatan dan Kelurahan	-	212.440.956,00	KELURAHAN BUGUL KIDUL
	7.01.05.2.01.0007	Pelaksanaan Semua Urusan Pemerintahan yang Bukan Merupakan Kewenangan Daerah dan Tidak Dilaksanakan oleh Instansi Vertikal														
			<i>Jumlah Dokumen Semua Urusan Pemerintahan yang Bukan Merupakan Kewenangan Daerah dan Tidak Dilaksanakan oleh Instansi Vertikal</i>				1 Dokumen	163.416.120,00	- Kota Pasuruan, Bugul Kidul, Bugul Kidul	DANA TRANSFER UMUM-DANA ALOKASI UMUM	Memperkuat Stabilitas Polhukhankam Dan Transformasi Pelayanan Publik	PP7 - Peningkatan Ke tentraman, Ketertiban Umum dan peningkatan kualitas pelayanan publik bagi Masyarakat di Jawa Timur 7. Digitalisasi pelayanan publik mendukung aktivitas masyarakat	Kecamatan dan Kelurahan		212.440.956,00	KELURAHAN BUGUL KIDUL
		KELURAHAN TAPAAAN						429.685.980,00							515.000.000,00	
	7	UNSUR KEWILAYAHAN						429.685.980,00							515.000.000,00	
	7.01	KECAMATAN						429.685.980,00							515.000.000,00	
1.	7.01.01	PROGRAM PENUNJANG URUSAN PEMERINTAHAN DAERAH KABUPATEN/KOTA	<i>Persentase Kebutuhan Penunjang Pemerintahan Yang Terfasilitasi</i>	-			100 %	87.827.220,00						-	100.000.000,00	

NO	KODE	URUSAN / BIDANG URUSAN / PROGRAM / KEGIATAN / SUB KEGIATAN	INDIKATOR PROGRAM / KEGIATAN / SUB KEGIATAN	TARGET AKHIR PERIODE RENSTRA OPD	REALISASI CAPAIAN RENJA OPD TAHUN 2022	PRAKIRAAN CAPAIAN TARGET RENJA OPD TAHUN 2023	CAPAIAN KINERJA DAN KERANGKA PENDANAAN					KELOMPOK SASARAN	PRAKIRAAN MAJU RENCANA TAHUN 2025		PERANGKAT DAERAH PENANGGUNG JAWAB	
							TARGET 2024	PAGU INDIKATIF (Rp)	LOKASI	SUMBER DANA	PRIORITAS		TARGET	PAGU INDIKATIF (Rp)		
											NASIONAL					DAERAH
1	2	3	4	5	6	7	8	9	10	11	12	13	14	15	16	17
	7.01.01.2.08	Penyediaan Jasa Penunjang Urusan Pemerintahan Daerah	<i>Persentase Rata-Rata Ketercapaian Pelaksanaan Program Dukungan Sasaran PD</i>	-			100 %	87.827.220,00			Memperkuat Stabilitas Polhukhankam Dan Transformasi Pelayanan Publik	PP7 - Peningkatan Kelembagaan, Ketertiban Umum dan peningkatan kualitas pelayanan publik bagi Masyarakat di Jawa Timur 7. Digitalisasi pelayanan publik mendukung aktivitas masyarakat	Kecamatan dan Kelurahan	-	100.000.000,00	KELURAHAN TAPAAN
	7.01.01.2.08.0004	Penyediaan Jasa Pelayanan Umum Kantor														
			<i>Jumlah Laporan Penyediaan Jasa Pelayanan Umum Kantor yang Disediakan</i>				12 Laporan	87.827.220,00	- Kota Pasuruan, Bugul Kidul, Tapa'an	DANA TRANSFER UMUM-DANA ALOKASI UMUM	Memperkuat Stabilitas Polhukhankam Dan Transformasi Pelayanan Publik	PP7 - Peningkatan Kelembagaan, Ketertiban Umum dan peningkatan kualitas pelayanan publik bagi Masyarakat di Jawa Timur 7. Digitalisasi pelayanan publik mendukung aktivitas masyarakat	Kecamatan dan Kelurahan		100.000.000,00	KELURAHAN TAPAAN
2.	7.01.03	PROGRAM PEMBERDAYAAN MASYARAKAT DESA DAN KELURAHAN	<i>Persentase Kelembagaan Masyarakat Yang Di Bina</i>	-			100 %	219.950.000,00						-	215.000.000,00	
	7.01.03.2.02	Kegiatan Pemberdayaan Kelurahan	<i>Persentase Kelembagaan Masyarakat Yang Aktif Persentase Kelembagaan Masyarakat Yang Aktif</i>	-			100 % undefined %	219.950.000,00			Memperkuat Stabilitas Polhukhankam Dan Transformasi Pelayanan Publik	PP7 - Peningkatan Kelembagaan, Ketertiban Umum dan peningkatan kualitas pelayanan publik bagi Masyarakat di Jawa Timur 7. Digitalisasi pelayanan publik mendukung aktivitas masyarakat	Kecamatan dan Kelurahan	-	215.000.000,00	KELURAHAN TAPAAN

NO	KODE	URUSAN / BIDANG URUSAN / PROGRAM / KEGIATAN / SUB KEGIATAN	INDIKATOR PROGRAM / KEGIATAN / SUB KEGIATAN	TARGET AKHIR PERIODE RENSTRA OPD	REALISASI CAPAIAN RENJA OPD TAHUN 2022	PRAKIRAAN CAPAIAN TARGET RENJA OPD TAHUN 2023	CAPAIAN KINERJA DAN KERANGKA PENDANAAN					KELOMPOK SASARAN	PRAKIRAAN MAJU RENCANA TAHUN 2025		PERANGKAT DAERAH PENANGGUNG JAWAB	
							TARGET 2024	PAGU INDIKATIF (Rp)	LOKASI	SUMBER DANA	PRIORITAS		TARGET	PAGU INDIKATIF (Rp)		
											NASIONAL					DAERAH
1	2	3	4	5	6	7	8	9	10	11	12	13	14	15	16	17
	7.01.03.2.02.0001	Peningkatan Partisipasi Masyarakat dalam Forum Musyawarah Perencanaan Pembangunan di Kelurahan														
			<i>Jumlah Lembaga Kemasyarakatan yang Berpartisipasi dalam Forum Musyawarah Perencanaan Pembangunan di Kelurahan</i>				7 Lembaga K emasyarakat an	19.950.000,00	- Kota Pasuruan, Bugul Kidul, Tapa'an	DANA TRANSFER UMUM-DANA ALOKASI UMUM	Memperkua t Stabilitas Polhukhank am Dan Tra nsformasi Pelayanan Publik	PP7 - Peningkatan Ke tentraman, Ketertiban Umum dan peningkatan kualitas pelayanan publik bagi Masyarakat di Jawa Timur 7. Digitalisasi pelayanan publik mendukung aktivitas masyarakat	Kecamatan dan Kelurahan		50.000.000,00	KELURAHAN TAPAAN
	7.01.03.2.02.0002	Pembangunan Sarana dan Prasarana Kelurahan														
			<i>Jumlah Sarana dan Prasarana Kelurahan yang Terbangun</i>				10 Unit	11.641.920,00	- Kota Pasuruan, Bugul Kidul, Tapa'an	DANA TRANSFER UMUM-DANA ALOKASI UMUM	Memperkua t Stabilitas Polhukhank am Dan Tra nsformasi Pelayanan Publik	PP7 - Peningkatan Ke tentraman, Ketertiban Umum dan peningkatan kualitas pelayanan publik bagi Masyarakat di Jawa Timur 7. Digitalisasi pelayanan publik mendukung aktivitas masyarakat	Kecamatan dan Kelurahan		15.000.000,00	KELURAHAN TAPAAN
	7.01.03.2.02.0003	Pemberdayaan Masyarakat di Kelurahan														
			<i>Jumlah Pokmas dan Ormas yang Melaksanakan Pemberdayaan Masyarakat di Kelurahan</i>				7 Pokmas / Ormas	188.358.080,00	- Kota Pasuruan, Bugul Kidul, Tapa'an	DANA TRANSFER UMUM-DANA ALOKASI UMUM	Memperkua t Stabilitas Polhukhank am Dan Tra nsformasi Pelayanan Publik	PP7 - Peningkatan Ke tentraman, Ketertiban Umum dan peningkatan kualitas pelayanan publik bagi Masyarakat di Jawa Timur 7. Digitalisasi pelayanan publik mendukung aktivitas masyarakat	Kecamatan dan Kelurahan		150.000.000,00	KELURAHAN TAPAAN

NO	KODE	URUSAN / BIDANG URUSAN / PROGRAM / KEGIATAN / SUB KEGIATAN	INDIKATOR PROGRAM / KEGIATAN / SUB KEGIATAN	TARGET AKHIR PERIODE RENSTRA OPD	REALISASI CAPAIAN RENJA OPD TAHUN 2022	PRAKIRAAN CAPAIAN TARGET RENJA OPD TAHUN 2023	CAPAIAN KINERJA DAN KERANGKA PENDANAAN						KELOMPOK SASARAN	PRAKIRAAN MAJU RENCANA TAHUN 2025		PERANGKAT DAERAH PENANGGUNG JAWAB
							TARGET 2024	PAGU INDIKATIF (Rp)	LOKASI	SUMBER DANA	PRIORITAS			TARGET	PAGU INDIKATIF (Rp)	
											NASIONAL	DAERAH				
1	2	3	4	5	6	7	8	9	10	11	12	13	14	15	16	17
3.	7.01.04	PROGRAM KOORDINASI KETENTRAMAN DAN KETERTIBAN UMUM	<i>Persentase Kejadian Bencana dan Pengaduan Trantibmas Yang Ditangani Secara Tepat Waktu</i>	-			100 %	30.217.240,00						-	50.000.000,00	
	7.01.04.2.01	Koordinasi Upaya Penyelenggaraan Ketenteraman dan Ketertiban Umum	<i>Jumlah Laporan Hasil Sinergitas dengan Kepolisian Negara Republik Indonesia, Tentara Nasional Indonesia dan Instansi Vertikal di Wilayah Kecamatan</i>	-			12 Laporan	30.217.240,00			Memperkuat Stabilitas Polhukhankam Dan Transformasi Pelayanan Publik	PP7 - Peningkatan Ketentraman, Ketertiban Umum dan peningkatan kualitas pelayanan publik bagi Masyarakat di Jawa Timur 7. Digitalisasi pelayanan publik mendukung aktivitas masyarakat	Kecamatan dan Kelurahan	-	50.000.000,00	KELURAHAN TAPAAN
	7.01.04.2.01.0001	Sinergitas dengan Kepolisian Negara Republik Indonesia, Tentara Nasional Indonesia dan Instansi Vertikal di Wilayah Kecamatan														
			<i>Jumlah Laporan Hasil Sinergitas dengan Kepolisian Negara Republik Indonesia, Tentara Nasional Indonesia dan Instansi Vertikal di Wilayah Kecamatan</i>				12 Laporan	30.217.240,00	- Kota Pasuruan, Bugul Kidul, Tapa'an	DANA TRANSFER UMUM-DANA ALOKASI UMUM	Memperkuat Stabilitas Polhukhankam Dan Transformasi Pelayanan Publik	PP7 - Peningkatan Ketentraman, Ketertiban Umum dan peningkatan kualitas pelayanan publik bagi Masyarakat di Jawa Timur 7. Digitalisasi pelayanan publik mendukung aktivitas masyarakat	Kecamatan dan Kelurahan		50.000.000,00	KELURAHAN TAPAAN
4.	7.01.05	PROGRAM PENYELENGGARAAN URUSAN PEMERINTAHAN UMUM	<i>Jumlah Kelurahan Yang Telah Menyelenggarakan Pelayanan Terintegrasi</i>	-			6 Kelurahan	91.691.520,00						-	150.000.000,00	

NO	KODE	URUSAN / BIDANG URUSAN / PROGRAM / KEGIATAN / SUB KEGIATAN	INDIKATOR PROGRAM / KEGIATAN / SUB KEGIATAN	TARGET AKHIR PERIODE RENSTRA OPD	REALISASI CAPAIAN RENJA OPD TAHUN 2022	PRAKIRAAN CAPAIAN TARGET RENJA OPD TAHUN 2023	CAPAIAN KINERJA DAN KERANGKA PENDANAAN					KELOMPOK SASARAN	PRAKIRAAN MAJU RENCANA TAHUN 2025		PERANGKAT DAERAH PENANGGUNG JAWAB	
							TARGET 2024	PAGU INDIKATIF (Rp)	LOKASI	SUMBER DANA	PRIORITAS		TARGET	PAGU INDIKATIF (Rp)		
											NASIONAL					DAERAH
1	2	3	4	5	6	7	8	9	10	11	12	13	14	15	16	17
	7.01.05.2.01	Penyelenggaraan Urusan Pemerintahan Umum Sesuai Penugasan Kepala Daerah	<i>Jumlah Dokumen Semua Urusan Pemerintahan yang Bukan Merupakan Kewenangan Daerah dan Tidak Dilaksanakan oleh Instansi Vertikal</i>	-			12 Dokumen	91.691.520,00			Memperkuat Stabilitas Polhukhankam Dan Transformasi Pelayanan Publik	PP7 - Peningkatan Ke tentraman, Ketertiban Umum dan peningkatan kualitas pelayanan publik bagi Masyarakat di Jawa Timur 7. Digitalisasi pelayanan publik mendukung aktivitas masyarakat	Kecamatan dan Kelurahan	-	150.000.000,00	KELURAHAN TAPAAN
	7.01.05.2.01.0007	Pelaksanaan Semua Urusan Pemerintahan yang Bukan Merupakan Kewenangan Daerah dan Tidak Dilaksanakan oleh Instansi Vertikal														
			<i>Jumlah Dokumen Semua Urusan Pemerintahan yang Bukan Merupakan Kewenangan Daerah dan Tidak Dilaksanakan oleh Instansi Vertikal</i>				12 Dokumen	91.691.520,00	- Kota Pasuruan, Bugul Kidul, Tapa'an	DANA TRANSFER UMUM-DANA ALOKASI UMUM	Memperkuat Stabilitas Polhukhankam Dan Transformasi Pelayanan Publik	PP7 - Peningkatan Ke tentraman, Ketertiban Umum dan peningkatan kualitas pelayanan publik bagi Masyarakat di Jawa Timur 7. Digitalisasi pelayanan publik mendukung aktivitas masyarakat	Kecamatan dan Kelurahan		150.000.000,00	KELURAHAN TAPAAN
		KECAMATAN PURWOREJO						11.440.938.695,00							11.659.604.276,00	
	7	UNSUR KEWILAYAHAN						11.440.938.695,00							11.659.604.276,00	
	7.01	KECAMATAN						11.440.938.695,00							11.659.604.276,00	
1.	7.01.01	PROGRAM PENUNJANG URUSAN PEMERINTAHAN DAERAH KABUPATEN/KOTA	<i>Persentase Kebutuhan Penunjang Pemerintahan yang Terfasilitasi</i>	-			100 %	10.595.618.595,00						-	10.729.752.166,00	

NO	KODE	URUSAN / BIDANG URUSAN / PROGRAM / KEGIATAN / SUB KEGIATAN	INDIKATOR PROGRAM / KEGIATAN / SUB KEGIATAN	TARGET AKHIR PERIODE RENSTRA OPD	REALISASI CAPAIAN RENJA OPD TAHUN 2022	PRAKIRAAN CAPAIAN TARGET RENJA OPD TAHUN 2023	CAPAIAN KINERJA DAN KERANGKA PENDANAAN					KELOMPOK SASARAN	PRAKIRAAN MAJU RENCANA TAHUN 2025		PERANGKAT DAERAH PENANGGUNG JAWAB	
							TARGET 2024	PAGU INDIKATIF (Rp)	LOKASI	SUMBER DANA	PRIORITAS		TARGET	PAGU INDIKATIF (Rp)		
											NASIONAL					DAERAH
1	2	3	4	5	6	7	8	9	10	11	12	13	14	15	16	17
	7.01.01.2.01	Perencanaan, Penganggaran, dan Evaluasi Kinerja Perangkat Daerah	<i>Persentase dokumen perencanaan dan laporan evaluasi kinerja yang tersusun tepat waktu</i>	-			100 %	23.790.000,00			Memperkuat Stabilitas Polhukhank am Dan Transformasi Pelayanan Publik	PP7 - Peningkatan Ke tentraman, Ketertiban Umum dan peningkatan kualitas pelayanan publik bagi Masyarakat di Jawa Timur 7. Digitalisasi pelayanan publik mendukung aktivitas masyarakat	Wilayah Kecamatan Purworejo	-	26.169.000,00	KECAMATAN PURWOREJO
	7.01.01.2.01.0001	Penyusunan Dokumen Perencanaan Perangkat Daerah														
			<i>Jumlah Dokumen Perencanaan Perangkat Daerah</i>				3 Dokumen	2.100.000,00	- Kota Pasuruan, Semua Kecamatan, Semua Kel/Desa	DANA TRANSFER UMUM-DANA ALOKASI UMUM	Memperkuat Stabilitas Polhukhank am Dan Transformasi Pelayanan Publik	PP7 - Peningkatan Ke tentraman, Ketertiban Umum dan peningkatan kualitas pelayanan publik bagi Masyarakat di Jawa Timur 7. Digitalisasi pelayanan publik mendukung aktivitas masyarakat	Wilayah Kecamatan Purworejo		2.310.000,00	KECAMATAN PURWOREJO
	7.01.01.2.01.0006	Koordinasi dan Penyusunan Laporan Capaian Kinerja dan Ikhtisar Realisasi Kinerja SKPD														
			<i>Jumlah Laporan Capaian Kinerja dan Ikhtisar Realisasi Kinerja SKPD dan Laporan Hasil Koordinasi Penyusunan Laporan Capaian Kinerja dan Ikhtisar Realisasi Kinerja SKPD</i>				4 Laporan	2.040.000,00	- Kota Pasuruan, Semua Kecamatan, Semua Kel/Desa	DANA TRANSFER UMUM-DANA ALOKASI UMUM	Memperkuat Stabilitas Polhukhank am Dan Transformasi Pelayanan Publik	PP7 - Peningkatan Ke tentraman, Ketertiban Umum dan peningkatan kualitas pelayanan publik bagi Masyarakat di Jawa Timur 7. Digitalisasi pelayanan publik mendukung aktivitas masyarakat	Wilayah Kecamatan Purworejo		2.244.000,00	KECAMATAN PURWOREJO
	7.01.01.2.01.0007	Evaluasi Kinerja Perangkat Daerah														

NO	KODE	URUSAN / BIDANG URUSAN / PROGRAM / KEGIATAN / SUB KEGIATAN	INDIKATOR PROGRAM / KEGIATAN / SUB KEGIATAN	TARGET AKHIR PERIODE RENSTRA OPD	REALISASI CAPAIAN RENJA OPD TAHUN 2022	PRAKIRAAN CAPAIAN TARGET RENJA OPD TAHUN 2023	CAPAIAN KINERJA DAN KERANGKA PENDANAAN					KELOMPOK SASARAN	PRAKIRAAN MAJU RENCANA TAHUN 2025		PERANGKAT DAERAH PENANGGUNG JAWAB	
							TARGET 2024	PAGU INDIKATIF (Rp)	LOKASI	SUMBER DANA	PRIORITAS		TARGET	PAGU INDIKATIF (Rp)		
											NASIONAL					DAERAH
1	2	3	4	5	6	7	8	9	10	11	12	13	14	15	16	17
			<i>Jumlah Laporan Evaluasi Kinerja Perangkat Daerah</i>				4 Laporan	19.650.000,00	- Kota Pasuruan, Semua Kecamatan, Semua Kel/Desa	DANA TRANSFER UMUM-DANA ALOKASI UMUM	Memperkuat Stabilitas Polhukhankam Dan Transformasi Pelayanan Publik	PP7 - Peningkatan Kelembagaan, Ketertiban Umum dan peningkatan kualitas pelayanan publik bagi Masyarakat di Jawa Timur 7. Digitalisasi pelayanan publik mendukung aktivitas masyarakat	Wilayah Kecamatan Purworejo		21.615.000,00	KECAMATAN PURWOREJO
	7.01.01.2.02	Administrasi Keuangan Perangkat Daerah	<i>Persentase dokumen laporan keuangan yang tersusun tepat waktu</i>	-			100 %	9.427.214.501,00			Memperkuat Stabilitas Polhukhankam Dan Transformasi Pelayanan Publik	PP7 - Peningkatan Kelembagaan, Ketertiban Umum dan peningkatan kualitas pelayanan publik bagi Masyarakat di Jawa Timur 7. Digitalisasi pelayanan publik mendukung aktivitas masyarakat	Wilayah Kecamatan Purworejo	-	9.445.060.901,00	KECAMATAN PURWOREJO
	7.01.01.2.02.0001	Penyediaan Gaji dan Tunjangan ASN														
			<i>Jumlah Orang yang Menerima Gaji dan Tunjangan ASN</i>				76 Orang/bulan	9.248.750.501,00	- Kota Pasuruan, Semua Kecamatan, Semua Kel/Desa	DANA TRANSFER UMUM-DANA ALOKASI UMUM	Memperkuat Stabilitas Polhukhankam Dan Transformasi Pelayanan Publik	PP7 - Peningkatan Kelembagaan, Ketertiban Umum dan peningkatan kualitas pelayanan publik bagi Masyarakat di Jawa Timur 7. Digitalisasi pelayanan publik mendukung aktivitas masyarakat	Wilayah Kecamatan Purworejo		9.248.750.501,00	KECAMATAN PURWOREJO
	7.01.01.2.02.0004	Koordinasi dan Pelaksanaan Akuntansi SKPD														

NO	KODE	URUSAN / BIDANG URUSAN / PROGRAM / KEGIATAN / SUB KEGIATAN	INDIKATOR PROGRAM / KEGIATAN / SUB KEGIATAN	TARGET AKHIR PERIODE RENSTRA OPD	REALISASI CAPAIAN RENJA OPD TAHUN 2022	PRAKIRAAN CAPAIAN TARGET RENJA OPD TAHUN 2023	CAPAIAN KINERJA DAN KERANGKA PENDANAAN					KELOMPOK SASARAN	PRAKIRAAN MAJU RENCANA TAHUN 2025		PERANGKAT DAERAH PENANGGUNG JAWAB	
							TARGET 2024	PAGU INDIKATIF (Rp)	LOKASI	SUMBER DANA	PRIORITAS		TARGET	PAGU INDIKATIF (Rp)		
											NASIONAL					DAERAH
1	2	3	4	5	6	7	8	9	10	11	12	13	14	15	16	17
			<i>Jumlah Dokumen Koordinasi dan Pelaksanaan Akuntansi SKPD</i>				4 Dokumen	1.260.000,00	- Kota Pasuruan, Purworejo, Semua Kel/Desa	DANA TRANSFER UMUM-DANA ALOKASI UMUM	Memperkuat Stabilitas Polhukhankam Dan Transformasi Pelayanan Publik	7. Digitalisasi pelayanan publik mendukung aktivitas masyarakat	Wilayah Kecamatan Purworejo		1.386.000,00	KECAMATAN PURWOREJO
	7.01.01.2.02.0005	Koordinasi dan Penyusunan Laporan Keuangan Akhir Tahun SKPD														
			<i>Jumlah Laporan Keuangan Akhir Tahun SKPD dan Laporan Hasil Koordinasi Penyusunan Laporan Keuangan Akhir Tahun SKPD</i>				1 Laporan	600.000,00	- Kota Pasuruan, Semua Kecamatan, Semua Kel/Desa	DANA TRANSFER UMUM-DANA ALOKASI UMUM	Memperkuat Stabilitas Polhukhankam Dan Transformasi Pelayanan Publik	PP7 - Peningkatan Ketentraman, Ketertiban Umum dan peningkatan kualitas pelayanan publik bagi Masyarakat di Jawa Timur 7. Digitalisasi pelayanan publik mendukung aktivitas masyarakat	Wilayah Kecamatan Purworejo		660.000,00	KECAMATAN PURWOREJO
	7.01.01.2.02.0007	Koordinasi dan Penyusunan Laporan Keuangan Bulanan/ Triwulanan/ Semesteran SKPD														
			<i>Jumlah Laporan Keuangan Bulanan/ Triwulanan/ Semesteran SKPD dan Laporan Koordinasi Penyusunan Laporan Keuangan Bulanan/Triwulanan/Semesteran SKPD</i>				36 Laporan	176.604.000,00	- Kota Pasuruan, Semua Kecamatan, Semua Kel/Desa	DANA TRANSFER UMUM-DANA ALOKASI UMUM	Memperkuat Stabilitas Polhukhankam Dan Transformasi Pelayanan Publik	PP7 - Peningkatan Ketentraman, Ketertiban Umum dan peningkatan kualitas pelayanan publik bagi Masyarakat di Jawa Timur 7. Digitalisasi pelayanan publik mendukung aktivitas masyarakat	Wilayah Kecamatan Purworejo		194.264.400,00	KECAMATAN PURWOREJO

NO	KODE	URUSAN / BIDANG URUSAN / PROGRAM / KEGIATAN / SUB KEGIATAN	INDIKATOR PROGRAM / KEGIATAN / SUB KEGIATAN	TARGET AKHIR PERIODE RENSTRA OPD	REALISASI CAPAIAN RENJA OPD TAHUN 2022	PRAKIRAAN CAPAIAN TARGET RENJA OPD TAHUN 2023	CAPAIAN KINERJA DAN KERANGKA PENDANAAN						KELOMPOK SASARAN	PRAKIRAAN MAJU RENCANA TAHUN 2025		PERANGKAT DAERAH PENANGGUNG JAWAB
							TARGET 2024	PAGU INDIKATIF (Rp)	LOKASI	SUMBER DANA	PRIORITAS			TARGET	PAGU INDIKATIF (Rp)	
											NASIONAL	DAERAH				
1	2	3	4	5	6	7	8	9	10	11	12	13	14	15	16	17
	7.01.01.2.03	Administrasi Barang Milik Daerah pada Perangkat Daerah	<i>Persentase laporan BMD yang tersusun tepat waktu</i>	-			100 %	36.000.000,00			Memperkuat Stabilitas Polhukhankam Dan Transformasi Pelayanan Publik	PP7 - Peningkatan Kelembagaan, Ketertiban Umum dan peningkatan kualitas pelayanan publik bagi Masyarakat di Jawa Timur 7. Digitalisasi pelayanan publik mendukung aktivitas masyarakat	Wilayah Kecamatan Purworejo	-	39.600.000,00	KECAMATAN PURWOREJO
	7.01.01.2.03.0005	Rekonsiliasi dan Penyusunan Laporan Barang Milik Daerah pada SKPD														
			<i>Jumlah Laporan Rekonsiliasi dan Penyusunan Laporan Barang Milik Daerah pada SKPD</i>				16 Laporan	36.000.000,00	- Kota Pasuruan, Semua Kecamatan, Semua Kel/Desa	DANA TRANSFER UMUM-DANA ALOKASI UMUM	Memperkuat Stabilitas Polhukhankam Dan Transformasi Pelayanan Publik	PP7 - Peningkatan Kelembagaan, Ketertiban Umum dan peningkatan kualitas pelayanan publik bagi Masyarakat di Jawa Timur 7. Digitalisasi pelayanan publik mendukung aktivitas masyarakat	Wilayah Kecamatan Purworejo		39.600.000,00	KECAMATAN PURWOREJO
	7.01.01.2.05	Administrasi Kepegawaian Perangkat Daerah	<i>Persentase SDM Aparatur yang meningkat kompetensinya</i>	-			100 %	9.855.000,00			Memperkuat Stabilitas Polhukhankam Dan Transformasi Pelayanan Publik	PP7 - Peningkatan Kelembagaan, Ketertiban Umum dan peningkatan kualitas pelayanan publik bagi Masyarakat di Jawa Timur 7. Digitalisasi pelayanan publik mendukung aktivitas masyarakat	Wilayah Kecamatan Purworejo	-	10.840.500,00	KECAMATAN PURWOREJO
	7.01.01.2.05.0003	Pendataan dan Pengolahan Administrasi Kepegawaian														

NO	KODE	URUSAN / BIDANG URUSAN / PROGRAM / KEGIATAN / SUB KEGIATAN	INDIKATOR PROGRAM / KEGIATAN / SUB KEGIATAN	TARGET AKHIR PERIODE RENSTRA OPD	REALISASI CAPAIAN RENJA OPD TAHUN 2022	PRAKIRAAN CAPAIAN TARGET RENJA OPD TAHUN 2023	CAPAIAN KINERJA DAN KERANGKA PENDANAAN					KELOMPOK SASARAN	PRAKIRAAN MAJU RENCANA TAHUN 2025		PERANGKAT DAERAH PENANGGUNG JAWAB	
							TARGET 2024	PAGU INDIKATIF (Rp)	LOKASI	SUMBER DANA	PRIORITAS		TARGET	PAGU INDIKATIF (Rp)		
											NASIONAL					DAERAH
1	2	3	4	5	6	7	8	9	10	11	12	13	14	15	16	17
			<i>Jumlah Dokumen Pendataan dan Pengolahan Administrasi Kepegawaian</i>				7 Dokumen	9.855.000,00	- Kota Pasuruan, Semua Kecamatan, Semua Kel/Desa	DANA TRANSFER UMUM-DANA ALOKASI UMUM	Memperkuat Stabilitas Polhukhankam Dan Transformasi Pelayanan Publik	PP7 - Peningkatan Kelembagaan, Ketertarikan Umum dan peningkatan kualitas pelayanan publik bagi Masyarakat di Jawa Timur 7. Digitalisasi pelayanan publik mendukung aktivitas masyarakat	Wilayah Kecamatan Purworejo		10.840.500,00	KECAMATAN PURWOREJO
	7.01.01.2.06	Administrasi Umum Perangkat Daerah	<i>Persentase terpenuhinya layanan administrasi perkantoran</i>	-			100 %	106.266.300,00			Memperkuat Stabilitas Polhukhankam Dan Transformasi Pelayanan Publik	PP7 - Peningkatan Kelembagaan, Ketertarikan Umum dan peningkatan kualitas pelayanan publik bagi Masyarakat di Jawa Timur 7. Digitalisasi pelayanan publik mendukung aktivitas masyarakat	Wilayah Kecamatan Purworejo	-	116.892.930,00	KECAMATAN PURWOREJO
	7.01.01.2.06.0001	Penyediaan Komponen Instalasi Listrik/Penerangan Bangunan Kantor														
			<i>Jumlah Paket Komponen Instalasi Listrik/Penerangan Bangunan Kantor yang Disediakan</i>				2 Paket	1.917.300,00	- Kota Pasuruan, Semua Kecamatan, Semua Kel/Desa	DANA TRANSFER UMUM-DANA ALOKASI UMUM	Memperkuat Stabilitas Polhukhankam Dan Transformasi Pelayanan Publik	PP7 - Peningkatan Kelembagaan, Ketertarikan Umum dan peningkatan kualitas pelayanan publik bagi Masyarakat di Jawa Timur 7. Digitalisasi pelayanan publik mendukung aktivitas masyarakat	Wilayah Kecamatan Purworejo		2.109.030,00	KECAMATAN PURWOREJO
	7.01.01.2.06.0005	Penyediaan Barang Cetak dan Penggandaan														

NO	KODE	URUSAN / BIDANG URUSAN / PROGRAM / KEGIATAN / SUB KEGIATAN	INDIKATOR PROGRAM / KEGIATAN / SUB KEGIATAN	TARGET AKHIR PERIODE RENSTRA OPD	REALISASI CAPAIAN RENJA OPD TAHUN 2022	PRAKIRAAN CAPAIAN TARGET RENJA OPD TAHUN 2023	CAPAIAN KINERJA DAN KERANGKA PENDANAAN					KELOMPOK SASARAN	PRAKIRAAN MAJU RENCANA TAHUN 2025		PERANGKAT DAERAH PENANGGUNG JAWAB	
							TARGET 2024	PAGU INDIKATIF (Rp)	LOKASI	SUMBER DANA	PRIORITAS		TARGET	PAGU INDIKATIF (Rp)		
											NASIONAL					DAERAH
1	2	3	4	5	6	7	8	9	10	11	12	13	14	15	16	17
			<i>Jumlah Paket Barang Cetak dan Penggandaan yang Disediakan</i>				6 Paket	16.639.900,00	- Kota Pasuruan, Semua Kecamatan, Semua Kel/Desa	DANA TRANSFER UMUM-DANA ALOKASI UMUM	Memperkuat Stabilitas Polhukhankam Dan Transformasi Pelayanan Publik	PP7 - Peningkatan Ke tentraman, Ketertiban Umum dan peningkatan kualitas pelayanan publik bagi Masyarakat di Jawa Timur 7. Digitalisasi pelayanan publik mendukung aktivitas masyarakat	Wilayah Kecamatan Purworejo		18.303.890,00	KECAMATAN PURWOREJO
	7.01.01.2.06.0006	Penyediaan Bahan Bacaan dan Peraturan Perundang-undangan														
			<i>Jumlah Dokumen Bahan Bacaan dan Peraturan Perundang-Undangan yang Disediakan</i>				365 Dokumen	2.358.000,00	- Kota Pasuruan, Semua Kecamatan, Semua Kel/Desa	DANA TRANSFER UMUM-DANA ALOKASI UMUM	Memperkuat Stabilitas Polhukhankam Dan Transformasi Pelayanan Publik	PP7 - Peningkatan Ke tentraman, Ketertiban Umum dan peningkatan kualitas pelayanan publik bagi Masyarakat di Jawa Timur 7. Digitalisasi pelayanan publik mendukung aktivitas masyarakat	Wilayah Kecamatan Purworejo		2.593.800,00	KECAMATAN PURWOREJO
	7.01.01.2.06.0009	Penyelenggaraan Rapat Koordinasi dan Konsultasi SKPD														
			<i>Jumlah Laporan Penyelenggaraan Rapat Koordinasi dan Konsultasi SKPD</i>				12 Laporan	85.351.100,00	- Kota Pasuruan, Semua Kecamatan, Semua Kel/Desa	DANA TRANSFER UMUM-DANA ALOKASI UMUM	Memperkuat Stabilitas Polhukhankam Dan Transformasi Pelayanan Publik	PP7 - Peningkatan Ke tentraman, Ketertiban Umum dan peningkatan kualitas pelayanan publik bagi Masyarakat di Jawa Timur 7. Digitalisasi pelayanan publik mendukung aktivitas masyarakat	Wilayah Kecamatan Purworejo		93.886.210,00	KECAMATAN PURWOREJO

NO	KODE	URUSAN / BIDANG URUSAN / PROGRAM / KEGIATAN / SUB KEGIATAN	INDIKATOR PROGRAM / KEGIATAN / SUB KEGIATAN	TARGET AKHIR PERIODE RENSTRA OPD	REALISASI CAPAIAN RENJA OPD TAHUN 2022	PRAKIRAAN CAPAIAN TARGET RENJA OPD TAHUN 2023	CAPAIAN KINERJA DAN KERANGKA PENDANAAN					KELOMPOK SASARAN	PRAKIRAAN MAJU RENCANA TAHUN 2025		PERANGKAT DAERAH PENANGGUNG JAWAB	
							TARGET 2024	PAGU INDIKATIF (Rp)	LOKASI	SUMBER DANA	PRIORITAS		TARGET	PAGU INDIKATIF (Rp)		
											NASIONAL					DAERAH
1	2	3	4	5	6	7	8	9	10	11	12	13	14	15	16	17
			<i>Jumlah Laporan Penyediaan Jasa Surat Menyurat</i>				2 Laporan	2.601.200,00	- Kota Pasuruan, Semua Kecamatan, Semua Kel/Desa	DANA TRANSFER UMUM-DANA ALOKASI UMUM	Memperkuat Stabilitas Polhukhankam Dan Transformasi Pelayanan Publik	PP7 - Peningkatan Kelembagaan, Ketertiban Umum dan peningkatan kualitas pelayanan publik bagi Masyarakat di Jawa Timur 7. Digitalisasi pelayanan publik mendukung aktivitas masyarakat	Wilayah Kecamatan Purworejo		2.861.320,00	KECAMATAN PURWOREJO
	7.01.01.2.08.0002	Penyediaan Jasa Komunikasi, Sumber Daya Air dan Listrik														
			<i>Jumlah Laporan Penyediaan Jasa Komunikasi, Sumber Daya Air dan Listrik yang Disediakan</i>				12 Laporan	69.080.944,00	- Kota Pasuruan, Semua Kecamatan, Semua Kel/Desa	DANA TRANSFER UMUM-DANA ALOKASI UMUM	Memperkuat Stabilitas Polhukhankam Dan Transformasi Pelayanan Publik	PP7 - Peningkatan Kelembagaan, Ketertiban Umum dan peningkatan kualitas pelayanan publik bagi Masyarakat di Jawa Timur 7. Digitalisasi pelayanan publik mendukung aktivitas masyarakat	Wilayah Kecamatan Purworejo		75.435.800,00	KECAMATAN PURWOREJO
	7.01.01.2.08.0004	Penyediaan Jasa Pelayanan Umum Kantor														
			<i>Jumlah Laporan Penyediaan Jasa Pelayanan Umum Kantor yang Disediakan</i>				12 Laporan	661.672.850,00	- Kota Pasuruan, Semua Kecamatan, Semua Kel/Desa	DANA TRANSFER UMUM-DANA ALOKASI UMUM	Memperkuat Stabilitas Polhukhankam Dan Transformasi Pelayanan Publik	PP7 - Peningkatan Kelembagaan, Ketertiban Umum dan peningkatan kualitas pelayanan publik bagi Masyarakat di Jawa Timur 7. Digitalisasi pelayanan publik mendukung aktivitas masyarakat	Wilayah Kecamatan Purworejo		727.840.135,00	KECAMATAN PURWOREJO

NO	KODE	URUSAN / BIDANG URUSAN / PROGRAM / KEGIATAN / SUB KEGIATAN	INDIKATOR PROGRAM / KEGIATAN / SUB KEGIATAN	TARGET AKHIR PERIODE RENSTRA OPD	REALISASI CAPAIAN RENJA OPD TAHUN 2022	PRAKIRAAN CAPAIAN TARGET RENJA OPD TAHUN 2023	CAPAIAN KINERJA DAN KERANGKA PENDANAAN					KELOMPOK SASARAN	PRAKIRAAN MAJU RENCANA TAHUN 2025		PERANGKAT DAERAH PENANGGUNG JAWAB	
							TARGET 2024	PAGU INDIKATIF (Rp)	LOKASI	SUMBER DANA	PRIORITAS		TARGET	PAGU INDIKATIF (Rp)		
											NASIONAL					DAERAH
1	2	3	4	5	6	7	8	9	10	11	12	13	14	15	16	17
	7.01.01.2.09	Pemeliharaan Barang Milik Daerah Penunjang Urusan Pemerintahan Daerah	<i>Persentase BMD yang terpelihara</i>	-			100 %	184.017.400,00			Memperkuat Stabilitas Polhukhankam Dan Transformasi Pelayanan Publik	PP7 - Peningkatan Ke tentraman, Ketertiban Umum dan peningkatan kualitas pelayanan publik bagi Masyarakat di Jawa Timur 7. Digitalisasi pelayanan publik mendukung aktivitas masyarakat	Wilayah Kecamatan Purworejo	-	202.419.140,00	KECAMATAN PURWOREJO
	7.01.01.2.09.0001	Penyediaan Jasa Pemeliharaan, Biaya Pemeliharaan, dan Pajak Kendaraan Perorangan Dinas atau Kendaraan Dinas Jabatan														
			<i>Jumlah Kendaraan Perorangan Dinas atau Kendaraan Dinas Jabatan yang Dipelihara dan dibayarkan Pajaknya</i>				10 Unit	86.800.000,00	- Kota Pasuruan, Semua Kecamatan, Semua Kel/Desa	DANA TRANSFER UMUM-DANA ALOKASI UMUM	Memperkuat Stabilitas Polhukhankam Dan Transformasi Pelayanan Publik	PP7 - Peningkatan Ke tentraman, Ketertiban Umum dan peningkatan kualitas pelayanan publik bagi Masyarakat di Jawa Timur 7. Digitalisasi pelayanan publik mendukung aktivitas masyarakat	Wilayah Kecamatan Purworejo		95.480.000,00	KECAMATAN PURWOREJO
	7.01.01.2.09.0006	Pemeliharaan Peralatan dan Mesin Lainnya														
			<i>Jumlah Peralatan dan Mesin Lainnya yang Dipelihara</i>				18 Unit	33.210.000,00	- Kota Pasuruan, Semua Kecamatan, Semua Kel/Desa	DANA TRANSFER UMUM-DANA ALOKASI UMUM	Memperkuat Stabilitas Polhukhankam Dan Transformasi Pelayanan Publik	PP7 - Peningkatan Ke tentraman, Ketertiban Umum dan peningkatan kualitas pelayanan publik bagi Masyarakat di Jawa Timur 7. Digitalisasi pelayanan publik mendukung aktivitas masyarakat	Wilayah Kecamatan Purworejo		36.531.000,00	KECAMATAN PURWOREJO
	7.01.01.2.09.0009	Pemeliharaan/Rehabilitasi Gedung Kantor dan Bangunan Lainnya														

NO	KODE	URUSAN / BIDANG URUSAN / PROGRAM / KEGIATAN / SUB KEGIATAN	INDIKATOR PROGRAM / KEGIATAN / SUB KEGIATAN	TARGET AKHIR PERIODE RENSTRA OPD	REALISASI CAPAIAN RENJA OPD TAHUN 2022	PRAKIRAAN CAPAIAN TARGET RENJA OPD TAHUN 2023	CAPAIAN KINERJA DAN KERANGKA PENDANAAN					KELOMPOK SASARAN	PRAKIRAAN MAJU RENCANA TAHUN 2025		PERANGKAT DAERAH PENANGGUNG JAWAB	
							TARGET 2024	PAGU INDIKATIF (Rp)	LOKASI	SUMBER DANA	PRIORITAS		TARGET	PAGU INDIKATIF (Rp)		
											NASIONAL					DAERAH
1	2	3	4	5	6	7	8	9	10	11	12	13	14	15	16	17
			<i>Jumlah Gedung Kantor dan Bangunan Lainnya yang Dipelihara/Direhabilitasi</i>				1 Unit	58.139.100,00	- Kota Pasuruan, Semua Kecamatan, Semua Kel/Desa	DANA TRANSFER UMUM-DANA ALOKASI UMUM	Memperkuat Stabilitas Polhukhankam Dan Transformasi Pelayanan Publik	PP7 - Peningkatan Ke tentraman, Ketertiban Umum dan peningkatan kualitas pelayanan publik bagi Masyarakat di Jawa Timur 7. Digitalisasi pelayanan publik mendukung aktivitas masyarakat	Wilayah Kecamatan Purworejo		63.953.010,00	KECAMATAN PURWOREJO
	7.01.01.2.09.0011	Pemeliharaan/Rehabilitasi Sarana dan Prasarana Pendukung Gedung Kantor atau Bangunan Lainnya														
			<i>Jumlah Sarana dan Prasarana Pendukung Gedung Kantor atau Bangunan Lainnya yang Dipelihara/Direhabilitasi</i>				1 Unit	5.868.300,00	- Kota Pasuruan, Semua Kecamatan, Semua Kel/Desa	DANA TRANSFER UMUM-DANA ALOKASI UMUM	Memperkuat Stabilitas Polhukhankam Dan Transformasi Pelayanan Publik	PP7 - Peningkatan Ke tentraman, Ketertiban Umum dan peningkatan kualitas pelayanan publik bagi Masyarakat di Jawa Timur 7. Digitalisasi pelayanan publik mendukung aktivitas masyarakat	Wilayah Kecamatan Purworejo		6.455.130,00	KECAMATAN PURWOREJO
2.	7.01.02	PROGRAM PENYELENGGARAAN PEMERINTAHAN DAN PELAYANAN PUBLIK	<i>Persentase usulan musrenbangcam yang diakomodir dalam musrenbangkot</i>	-			80 %	21.194.000,00						-	23.313.400,00	
	7.01.02.2.01	Koordinasi Penyelenggaraan Kegiatan Pemerintahan di Tingkat Kecamatan	<i>Jumlah usulan dalam musrebangcam</i>	-			105 usulan	21.194.000,00			-	PP7 - Peningkatan Ke tentraman, Ketertiban Umum dan peningkatan kualitas pelayanan publik bagi Masyarakat di Jawa Timur 7. Digitalisasi pelayanan publik mendukung aktivitas masyarakat	RT, RW, TOMAS, KADER di wilayah Kecamatan Purworejo	-	23.313.400,00	KECAMATAN PURWOREJO

NO	KODE	URUSAN / BIDANG URUSAN / PROGRAM / KEGIATAN / SUB KEGIATAN	INDIKATOR PROGRAM / KEGIATAN / SUB KEGIATAN	TARGET AKHIR PERIODE RENSTRA OPD	REALISASI CAPAIAN RENJA OPD TAHUN 2022	PRAKIRAAN CAPAIAN TARGET RENJA OPD TAHUN 2023	CAPAIAN KINERJA DAN KERANGKA PENDANAAN					KELOMPOK SASARAN	PRAKIRAAN MAJU RENCANA TAHUN 2025		PERANGKAT DAERAH PENANGGUNG JAWAB	
							TARGET 2024	PAGU INDIKATIF (Rp)	LOKASI	SUMBER DANA	PRIORITAS		TARGET	PAGU INDIKATIF (Rp)		
											NASIONAL					DAERAH
1	2	3	4	5	6	7	8	9	10	11	12	13	14	15	16	17
	7.01.02.2.01.0001	Koordinasi/Sinergi Perencanaan dan Pelaksanaan Kegiatan Pemerintahan dengan Perangkat Daerah dan Instansi Vertikal Terkait														
			<i>Jumlah Laporan Koordinasi/Sinergi Perencanaan dan Pelaksanaan Kegiatan Pemerintahan dengan Perangkat Daerah dan Instansi Vertikal Terkait</i>				1 Laporan	21.194.000,00	- Kota Pasuruan, Semua Kecamatan, Semua Kel/Desa	DANA TRANSFER UMUM-DANA ALOKASI UMUM	-	PP7 - Peningkatan Ke tentraman, Ketertiban Umum dan peningkatan kualitas pelayanan publik bagi Masyarakat di Jawa Timur 7. Digitalisasi pelayanan publik mendukung aktivitas masyarakat	RT, RW, TOMAS, KADER di wilayah Kecamatan Purworejo		23.313.400,00	KECAMATAN PURWOREJO
3.	7.01.03	PROGRAM PEMBERDAYAAN MASYARAKAT DESA DAN KELURAHAN	<i>Persentase Kelembagaan masyarakat yang dibina</i>	-			100 %	394.770.700,00						-	434.247.770,00	
	7.01.03.2.01	Koordinasi Kegiatan Pemberdayaan Desa	<i>Jumlah kelembagaan masyarakat yang dibina</i>	-			44 Lembaga	394.770.700,00			Memperkuat Stabilitas Polhukhankam Dan Transformasi Pelayanan Publik	PP7 - Peningkatan Ke tentraman, Ketertiban Umum dan peningkatan kualitas pelayanan publik bagi Masyarakat di Jawa Timur 7. Digitalisasi pelayanan publik mendukung aktivitas masyarakat	Kelembagaan masyarakat di wilayah Kecamatan Purworejo	-	434.247.770,00	KECAMATAN PURWOREJO
	7.01.03.2.01.0003	Peningkatan Efektifitas Kegiatan Pemberdayaan Masyarakat di Wilayah Kecamatan														

NO	KODE	URUSAN / BIDANG URUSAN / PROGRAM / KEGIATAN / SUB KEGIATAN	INDIKATOR PROGRAM / KEGIATAN / SUB KEGIATAN	TARGET AKHIR PERIODE RENSTRA OPD	REALISASI CAPAIAN RENJA OPD TAHUN 2022	PRAKIRAAN CAPAIAN TARGET RENJA OPD TAHUN 2023	CAPAIAN KINERJA DAN KERANGKA PENDANAAN						KELOMPOK SASARAN	PRAKIRAAN MAJU RENCANA TAHUN 2025		PERANGKAT DAERAH PENANGGUNG JAWAB
							TARGET 2024	PAGU INDIKATIF (Rp)	LOKASI	SUMBER DANA	PRIORITAS			TARGET	PAGU INDIKATIF (Rp)	
											NASIONAL	DAERAH				
1	2	3	4	5	6	7	8	9	10	11	12	13	14	15	16	17
			<i>Jumlah Laporan Peningkatan Efektivitas Kegiatan Pemberdayaan Masyarakat di Wilayah Kecamatan</i>				11 Laporan	394.770.700,00	- Kota Pasuruan, Semua Kecamatan, Semua Kel/Desa	DANA TRANSFER UMUM-DANA ALOKASI UMUM	Memperkuat Stabilitas Polhukhankam Dan Transformasi Pelayanan Publik	PP7 - Peningkatan Kelembagaan masyarakat di wilayah Kecamatan Purworejo	Kelembagaan masyarakat di wilayah Kecamatan Purworejo		434.247.770,00	KECAMATAN PURWOREJO
4.	7.01.04	PROGRAM KOORDINASI KETENTRAMAN DAN KETERTIBAN UMUM	<i>Persentase kejadian bencana dan pengaduan trantibmas yang ditangani secara tepat waktu</i>	-			100 %	296.755.400,00						-	326.430.940,00	
	7.01.04.2.01	Koordinasi Upaya Penyelenggaraan Ketenteraman dan Ketertiban Umum	<i>Persentase laporan trantibmas yang ditindaklanjuti sesuai standart Umum</i>	-			100 %	296.755.400,00			Memperkuat Stabilitas Polhukhankam Dan Transformasi Pelayanan Publik	PP7 - Peningkatan Ketertiban Umum dan peningkatan kualitas pelayanan publik bagi Masyarakat di Jawa Timur 7. Digitalisasi pelayanan publik mendukung aktivitas masyarakat	Masyarakat di wilayah kecamatan Purworejo	-	326.430.940,00	KECAMATAN PURWOREJO
	7.01.04.2.01.0001	Sinergitas dengan Kepolisian Negara Republik Indonesia, Tentara Nasional Indonesia dan Instansi Vertikal di Wilayah Kecamatan														
			<i>Jumlah Laporan Hasil Sinergitas dengan Kepolisian Negara Republik Indonesia, Tentara Nasional Indonesia dan Instansi Vertikal di Wilayah Kecamatan</i>				7 Laporan	296.755.400,00	- Kota Pasuruan, Semua Kecamatan, Semua Kel/Desa	DANA TRANSFER UMUM-DANA ALOKASI UMUM	Memperkuat Stabilitas Polhukhankam Dan Transformasi Pelayanan Publik	PP7 - Peningkatan Kelembagaan masyarakat di wilayah kecamatan Purworejo	Masyarakat di wilayah kecamatan Purworejo		326.430.940,00	KECAMATAN PURWOREJO

NO	KODE	URUSAN / BIDANG URUSAN / PROGRAM / KEGIATAN / SUB KEGIATAN	INDIKATOR PROGRAM / KEGIATAN / SUB KEGIATAN	TARGET AKHIR PERIODE RENSTRA OPD	REALISASI CAPAIAN RENJA OPD TAHUN 2022	PRAKIRAAN CAPAIAN TARGET RENJA OPD TAHUN 2023	CAPAIAN KINERJA DAN KERANGKA PENDANAAN						KELOMPOK SASARAN	PRAKIRAAN MAJU RENCANA TAHUN 2025		PERANGKAT DAERAH PENANGGUNG JAWAB
							TARGET 2024	PAGU INDIKATIF (Rp)	LOKASI	SUMBER DANA	PRIORITAS			TARGET	PAGU INDIKATIF (Rp)	
											NASIONAL	DAERAH				
1	2	3	4	5	6	7	8	9	10	11	12	13	14	15	16	17
5.	7.01.05	PROGRAM PENYELENGGARAAN URUSAN PEMERINTAHAN UMUM	Jumlah kelurahan yang telah menyelenggarakan pelayanan terintegrasi	-			7 kelurahan	132.600.000,00						-	145.860.000,00	
	7.01.05.2.01	Penyelenggaraan Urusan Pemerintahan Umum Sesuai Penugasan Kepala Daerah	Persentase kelurahan yang telah menyelenggarakan pelayanan terintegrasi	-			100 %	132.600.000,00			Memperkuat Stabilitas Polhukhankam Dan Transformasi Pelayanan Publik	PP7 - Peningkatan Ke tentraman, Ketertiban Umum dan peningkatan kualitas pelayanan publik bagi Masyarakat di Jawa Timur 7. Digitalisasi pelayanan publik mendukung aktivitas masyarakat	Masyarakat di wilayah kecamatan Purworejo	-	145.860.000,00	KECAMATAN PURWOREJO
	7.01.05.2.01.0007	Pelaksanaan Semua Urusan Pemerintahan yang Bukan Merupakan Kewenangan Daerah dan Tidak Dilaksanakan oleh Instansi Vertikal														
			Jumlah Dokumen Semua Urusan Pemerintahan yang Bukan Merupakan Kewenangan Daerah dan Tidak Dilaksanakan oleh Instansi Vertikal				45 Dokumen	132.600.000,00	- Kota Pasuruan, Semua Kecamatan, Semua Kel/Desa	DANA TRANSFER UMUM-DANA ALOKASI UMUM	Memperkuat Stabilitas Polhukhankam Dan Transformasi Pelayanan Publik	PP7 - Peningkatan Ke tentraman, Ketertiban Umum dan peningkatan kualitas pelayanan publik bagi Masyarakat di Jawa Timur 7. Digitalisasi pelayanan publik mendukung aktivitas masyarakat	Masyarakat di wilayah kecamatan Purworejo		145.860.000,00	KECAMATAN PURWOREJO
		KELURAHAN POHJENTREK						502.525.810,00							552.778.391,00	
	7	UNSUR KEWILAYAHAN						502.525.810,00							552.778.391,00	
	7.01	KECAMATAN						502.525.810,00							552.778.391,00	
1.	7.01.01	PROGRAM PENUNJANG URUSAN PEMERINTAHAN DAERAH KABUPATEN/KOTA	Persentase kebutuhan penunjang pemerintahan yang terfasilitasi	-			100 %	92.218.530,00						-	101.440.383,00	

NO	KODE	URUSAN / BIDANG URUSAN / PROGRAM / KEGIATAN / SUB KEGIATAN	INDIKATOR PROGRAM / KEGIATAN / SUB KEGIATAN	TARGET AKHIR PERIODE RENSTRA OPD	REALISASI CAPAIAN RENJA OPD TAHUN 2022	PRAKIRAAN CAPAIAN TARGET RENJA OPD TAHUN 2023	CAPAIAN KINERJA DAN KERANGKA PENDANAAN					KELOMPOK SASARAN	PRAKIRAAN MAJU RENCANA TAHUN 2025		PERANGKAT DAERAH PENANGGUNG JAWAB	
							TARGET 2024	PAGU INDIKATIF (Rp)	LOKASI	SUMBER DANA	PRIORITAS		TARGET	PAGU INDIKATIF (Rp)		
											NASIONAL					DAERAH
1	2	3	4	5	6	7	8	9	10	11	12	13	14	15	16	17
	7.01.01.2.08	Penyediaan Jasa Penunjang Urusan Pemerintahan Daerah	<i>Persentase terpenuhinya jasa penunjang layanan perkantoran</i>	-			100 %	92.218.530,00			Memperkuat Stabilitas Polhukhankam Dan Transformasi Pelayanan Publik	PP7 - Peningkatan Kelembagaan, Ketertiban Umum dan peningkatan kualitas pelayanan publik bagi Masyarakat di Jawa Timur 7. Digitalisasi pelayanan publik mendukung aktivitas masyarakat	Masyarakat di wilayah Kelurahan Pohjentrek	-	101.440.383,00	KELURAHAN POHJENTREK
	7.01.01.2.08.0004	Penyediaan Jasa Pelayanan Umum Kantor														
			<i>Jumlah Laporan Penyediaan Jasa Pelayanan Umum Kantor yang Disediakan</i>				12 Laporan	92.218.530,00	- Kota Pasuruan, Purworejo, Pohjentrek	DANA TRANSFER UMUM-DANA ALOKASI UMUM	Memperkuat Stabilitas Polhukhankam Dan Transformasi Pelayanan Publik	PP7 - Peningkatan Kelembagaan, Ketertiban Umum dan peningkatan kualitas pelayanan publik bagi Masyarakat di Jawa Timur 7. Digitalisasi pelayanan publik mendukung aktivitas masyarakat	Masyarakat di wilayah Kelurahan Pohjentrek		101.440.383,00	KELURAHAN POHJENTREK
2.	7.01.03	PROGRAM PEMBERDAYAAN MASYARAKAT DESA DAN KELURAHAN	<i>Persentase Kelembagaan masyarakat yang dibina</i>	-			100 %	215.693.200,00						-	237.262.520,00	
	7.01.03.2.02	Kegiatan Pemberdayaan Kelurahan	<i>Jumlah kegiatan pemberdayaan kelurahan yang terlaksana</i>	-			7 Kegiatan	215.693.200,00			Memperkuat Stabilitas Polhukhankam Dan Transformasi Pelayanan Publik	PP7 - Peningkatan Kelembagaan, Ketertiban Umum dan peningkatan kualitas pelayanan publik bagi Masyarakat di Jawa Timur 7. Digitalisasi pelayanan publik mendukung aktivitas masyarakat	Masyarakat di wilayah Kelurahan Pohjentrek	-	237.262.520,00	KELURAHAN POHJENTREK

NO	KODE	URUSAN / BIDANG URUSAN / PROGRAM / KEGIATAN / SUB KEGIATAN	INDIKATOR PROGRAM / KEGIATAN / SUB KEGIATAN	TARGET AKHIR PERIODE RENSTRA OPD	REALISASI CAPAIAN RENJA OPD TAHUN 2022	PRAKIRAAN CAPAIAN TARGET RENJA OPD TAHUN 2023	CAPAIAN KINERJA DAN KERANGKA PENDANAAN					KELOMPOK SASARAN	PRAKIRAAN MAJU RENCANA TAHUN 2025		PERANGKAT DAERAH PENANGGUNG JAWAB	
							TARGET 2024	PAGU INDIKATIF (Rp)	LOKASI	SUMBER DANA	PRIORITAS		TARGET	PAGU INDIKATIF (Rp)		
											NASIONAL					DAERAH
1	2	3	4	5	6	7	8	9	10	11	12	13	14	15	16	17
	7.01.03.2.02.0001	Peningkatan Partisipasi Masyarakat dalam Forum Musyawarah Perencanaan Pembangunan di Kelurahan														
			<i>Jumlah Lembaga Kemasyarakatan yang Berpartisipasi dalam Forum Musyawarah Perencanaan Pembangunan di Kelurahan</i>				10 Lembaga Kemasyarakatan	15.693.200,00	- Kota Pasuruan, Purworejo, Pohjentrek	DANA TRANSFER UMUM-DANA ALOKASI UMUM	Memperkuat Stabilitas Polhukhankam Dan Transformasi Pelayanan Publik	PP7 - Peningkatan Ketentraman, Ketertiban Umum dan peningkatan kualitas pelayanan publik bagi Masyarakat di Jawa Timur 7. Digitalisasi pelayanan publik mendukung aktivitas masyarakat	Masyarakat di wilayah Kelurahan Pohjentrek		17.262.520,00	KELURAHAN POHJENTREK
	7.01.03.2.02.0003	Pemberdayaan Masyarakat di Kelurahan														
			<i>Jumlah Pokmas dan Ormas yang Melaksanakan Pemberdayaan Masyarakat di Kelurahan</i>				10 Pokmas / Ormas	200.000.000,00	- Kota Pasuruan, Semua Kecamatan, Semua Kel/Desa	DANA TRANSFER UMUM-DANA ALOKASI UMUM	Memperkuat Stabilitas Polhukhankam Dan Transformasi Pelayanan Publik	PP7 - Peningkatan Ketentraman, Ketertiban Umum dan peningkatan kualitas pelayanan publik bagi Masyarakat di Jawa Timur 7. Digitalisasi pelayanan publik mendukung aktivitas masyarakat	Masyarakat di wilayah Kelurahan Pohjentrek		220.000.000,00	KELURAHAN POHJENTREK
3.	7.01.04	PROGRAM KOORDINASI KETENTRAMAN DAN KETERTIBAN UMUM	<i>Persentase kejadian bencana dan pengaduan trantibmas yang ditangani secara tepat waktu</i>	-			100 %	32.614.660,00						-	35.876.126,00	

NO	KODE	URUSAN / BIDANG URUSAN / PROGRAM / KEGIATAN / SUB KEGIATAN	INDIKATOR PROGRAM / KEGIATAN / SUB KEGIATAN	TARGET AKHIR PERIODE RENSTRA OPD	REALISASI CAPAIAN RENJA OPD TAHUN 2022	PRAKIRAAN CAPAIAN TARGET RENJA OPD TAHUN 2023	CAPAIAN KINERJA DAN KERANGKA PENDANAAN					KELOMPOK SASARAN	PRAKIRAAN MAJU RENCANA TAHUN 2025		PERANGKAT DAERAH PENANGGUNG JAWAB	
							TARGET 2024	PAGU INDIKATIF (Rp)	LOKASI	SUMBER DANA	PRIORITAS		TARGET	PAGU INDIKATIF (Rp)		
											NASIONAL					DAERAH
1	2	3	4	5	6	7	8	9	10	11	12	13	14	15	16	17
	7.01.04.2.01	Koordinasi Upaya Penyelenggaraan Ketenteraman dan Ketertiban Umum	<i>Jumlah kejadian bencana dan pengaduan trantibmas yang ditangani secara tepat waktu</i>	-			18 Pengaduan	32.614.660,00			Memperkuat Stabilitas Polhukhankam Dan Transformasi Pelayanan Publik	PP7 - Peningkatan Ketentraman, Ketertiban Umum dan peningkatan kualitas pelayanan publik bagi Masyarakat di Jawa Timur 7. Digitalisasi pelayanan publik mendukung aktivitas masyarakat	Masyarakat di wilayah Kelurahan Pohjentrek	-	35.876.126,00	KELURAHAN POHJENTREK
	7.01.04.2.01.0001	Sinergitas dengan Kepolisian Negara Republik Indonesia, Tentara Nasional Indonesia dan Instansi Vertikal di Wilayah Kecamatan														
			<i>Jumlah Laporan Hasil Sinergitas dengan Kepolisian Negara Republik Indonesia, Tentara Nasional Indonesia dan Instansi Vertikal di Wilayah Kecamatan</i>				12 Laporan	32.614.660,00	- Kota Pasuruan, Purworejo, Pohjentrek	DANA TRANSFER UMUM-DANA ALOKASI UMUM	Memperkuat Stabilitas Polhukhankam Dan Transformasi Pelayanan Publik	PP7 - Peningkatan Ketentraman, Ketertiban Umum dan peningkatan kualitas pelayanan publik bagi Masyarakat di Jawa Timur 7. Digitalisasi pelayanan publik mendukung aktivitas masyarakat	Masyarakat di wilayah Kelurahan Pohjentrek		35.876.126,00	KELURAHAN POHJENTREK
4.	7.01.05	PROGRAM PENYELENGGARAAN URUSAN PEMERINTAHAN UMUM	<i>Jumlah kelurahan yang telah menyelenggarakan pelayanan terintegrasi</i>	-			7 Kelurahan	161.999.420,00						-	178.199.362,00	
	7.01.05.2.01	Penyelenggaraan Urusan Pemerintahan Umum Sesuai Penugasan Kepala Daerah	<i>Jumlah Kegiatan Penyelenggaraan Urusan Pemerintahan</i>	-			3 Kegiatan	161.999.420,00			Memperkuat Stabilitas Polhukhankam Dan Transformasi Pelayanan Publik	PP7 - Peningkatan Ketentraman, Ketertiban Umum dan peningkatan kualitas pelayanan publik bagi Masyarakat di Jawa Timur 7. Digitalisasi pelayanan publik mendukung aktivitas masyarakat	Masyarakat di wilayah Kelurahan Pohjentrek	-	178.199.362,00	KELURAHAN POHJENTREK

NO	KODE	URUSAN / BIDANG URUSAN / PROGRAM / KEGIATAN / SUB KEGIATAN	INDIKATOR PROGRAM / KEGIATAN / SUB KEGIATAN	TARGET AKHIR PERIODE RENSTRA OPD	REALISASI CAPAIAN RENJA OPD TAHUN 2022	PRAKIRAAN CAPAIAN TARGET RENJA OPD TAHUN 2023	CAPAIAN KINERJA DAN KERANGKA PENDANAAN					KELOMPOK SASARAN	PRAKIRAAN MAJU RENCANA TAHUN 2025		PERANGKAT DAERAH PENANGGUNG JAWAB	
							TARGET 2024	PAGU INDIKATIF (Rp)	LOKASI	SUMBER DANA	PRIORITAS		TARGET	PAGU INDIKATIF (Rp)		
											NASIONAL					DAERAH
1	2	3	4	5	6	7	8	9	10	11	12	13	14	15	16	17
	7.01.05.2.01.0007	Pelaksanaan Semua Urusan Pemerintahan yang Bukan Merupakan Kewenangan Daerah dan Tidak Dilaksanakan oleh Instansi Vertikal														
			<i>Jumlah Dokumen Semua Urusan Pemerintahan yang Bukan Merupakan Kewenangan Daerah dan Tidak Dilaksanakan oleh Instansi Vertikal</i>				12 Dokumen	161.999.420,00	- Kota Pasuruan, Purworejo, Pohjentrek	DANA TRANSFER UMUM-DANA ALOKASI UMUM	Memperkuat Stabilitas Polhukhankam Dan Transformasi Pelayanan Publik	PP7 - Peningkatan Ke tentraman, Ketertiban Umum dan peningkatan kualitas pelayanan publik bagi Masyarakat di Jawa Timur 7. Digitalisasi pelayanan publik mendukung aktivitas masyarakat	Masyarakat di wilayah Kelurahan Pohjentrek		178.199.362,00	KELURAHAN POHJENTREK
		KELURAHAN WIROGUNAN						444.301.060,00							518.851.564,00	
	7	UNSUR KEWILAYAHAN						444.301.060,00							518.851.564,00	
	7.01	KECAMATAN						444.301.060,00							518.851.564,00	
1.	7.01.01	PROGRAM PENUNJANG URUSAN PEMERINTAHAN DAERAH KABUPATEN/KOTA	<i>Persentase kebutuhan penunjang pemerintahan yang terfasilitasi</i>	-			100 %	74.690.940,00						-	82.160.034,00	
	7.01.01.2.08	Penyediaan Jasa Penunjang Urusan Pemerintahan Daerah	<i>Persentase terpenuhinya jasa penunjang layanan perkantoran</i>	-			100 %	74.690.940,00			Memperkuat Stabilitas Polhukhankam Dan Transformasi Pelayanan Publik	PP7 - Peningkatan Ke tentraman, Ketertiban Umum dan peningkatan kualitas pelayanan publik bagi Masyarakat di Jawa Timur 7. Digitalisasi pelayanan publik mendukung aktivitas masyarakat	Masyarakat kelurahan wirogunan	-	82.160.034,00	KELURAHAN WIROGUNAN
	7.01.01.2.08.0004	Penyediaan Jasa Pelayanan Umum Kantor														

NO	KODE	URUSAN / BIDANG URUSAN / PROGRAM / KEGIATAN / SUB KEGIATAN	INDIKATOR PROGRAM / KEGIATAN / SUB KEGIATAN	TARGET AKHIR PERIODE RENSTRA OPD	REALISASI CAPAIAN RENJA OPD TAHUN 2022	PRAKIRAAN CAPAIAN TARGET RENJA OPD TAHUN 2023	CAPAIAN KINERJA DAN KERANGKA PENDANAAN					KELOMPOK SASARAN	PRAKIRAAN MAJU RENCANA TAHUN 2025		PERANGKAT DAERAH PENANGGUNG JAWAB	
							TARGET 2024	PAGU INDIKATIF (Rp)	LOKASI	SUMBER DANA	PRIORITAS		TARGET	PAGU INDIKATIF (Rp)		
											NASIONAL					DAERAH
1	2	3	4	5	6	7	8	9	10	11	12	13	14	15	16	17
			<i>Jumlah Laporan Penyediaan Jasa Pelayanan Umum Kantor yang Disediakan</i>				12 Laporan	74.690.940,00	- Kota Pasuruan, Purworejo, Wirogunan	DANA TRANSFER UMUM-DANA ALOKASI UMUM	Memperkuat Stabilitas Polhukhankam Dan Transformasi Pelayanan Publik	PP7 - Peningkatan Kelembagaan, Ketertiban Umum dan peningkatan kualitas pelayanan publik bagi Masyarakat di Jawa Timur 7. Digitalisasi pelayanan publik mendukung aktivitas masyarakat	Masyarakat kelurahan wirogunan		82.160.034,00	KELURAHAN WIROGUNAN
2.	7.01.03	PROGRAM PEMBERDAYAAN MASYARAKAT DESA DAN KELURAHAN	<i>Prosentase kelembagaan masyarakat yang di bina</i>	-			100 %	214.815.860,00						-	266.417.844,00	
	7.01.03.2.02	Kegiatan Pemberdayaan Kelurahan	<i>Jumlah kegiatan pemberdayaan kelurahan yang terlaksana</i>	-			7 kegiatan	214.815.860,00			Memperkuat Stabilitas Polhukhankam Dan Transformasi Pelayanan Publik	PP7 - Peningkatan Kelembagaan, Ketertiban Umum dan peningkatan kualitas pelayanan publik bagi Masyarakat di Jawa Timur 7. Digitalisasi pelayanan publik mendukung aktivitas masyarakat	RT, RW ,Kader, dan lembaga di wilayah kelurahan wirogunan	-	266.417.844,00	KELURAHAN WIROGUNAN
	7.01.03.2.02.0001	Peningkatan Partisipasi Masyarakat dalam Forum Musyawarah Perencanaan Pembangunan di Kelurahan														
			<i>Jumlah Lembaga Kemasyarakatan yang Berpartisipasi dalam Forum Musyawarah Perencanaan Pembangunan di Kelurahan</i>				7 Lembaga Kemasyarakatan	14.815.860,00	- Kota Pasuruan, Purworejo, Wirogunan	DANA TRANSFER UMUM-DANA ALOKASI UMUM	Memperkuat Stabilitas Polhukhankam Dan Transformasi Pelayanan Publik	PP7 - Peningkatan Kelembagaan, Ketertiban Umum dan peningkatan kualitas pelayanan publik bagi Masyarakat di Jawa Timur 7. Digitalisasi pelayanan publik mendukung aktivitas masyarakat	RT, RW ,Kader, dan lembaga di wilayah kelurahan wirogunan		23.849.650,00	KELURAHAN WIROGUNAN

NO	KODE	URUSAN / BIDANG URUSAN / PROGRAM / KEGIATAN / SUB KEGIATAN	INDIKATOR PROGRAM / KEGIATAN / SUB KEGIATAN	TARGET AKHIR PERIODE RENSTRA OPD	REALISASI CAPAIAN RENJA OPD TAHUN 2022	PRAKIRAAN CAPAIAN TARGET RENJA OPD TAHUN 2023	CAPAIAN KINERJA DAN KERANGKA PENDANAAN					KELOMPOK SASARAN	PRAKIRAAN MAJU RENCANA TAHUN 2025		PERANGKAT DAERAH PENANGGUNG JAWAB	
							TARGET 2024	PAGU INDIKATIF (Rp)	LOKASI	SUMBER DANA	PRIORITAS		TARGET	PAGU INDIKATIF (Rp)		
											NASIONAL					DAERAH
1	2	3	4	5	6	7	8	9	10	11	12	13	14	15	16	17
	7.01.03.2.02.0002	Pembangunan Sarana dan Prasarana Kelurahan														
			<i>Jumlah Sarana dan Prasarana Kelurahan yang Terbangun</i>				70 Unit	47.763.240,00	- Kota Pasuruan, Purworejo, Wirogunan	DANA TRANSFER UMUM-DANA ALOKASI UMUM	Memperkuat Stabilitas Polhukhankam Dan Transformasi Pelayanan Publik	PP7 - Peningkatan Ketentraman, Ketertiban Umum dan peningkatan kualitas pelayanan publik bagi Masyarakat di Jawa Timur 7. Digitalisasi pelayanan publik mendukung aktivitas masyarakat	RT, RW ,Kader, dan lembaga di wilayah kelurahan wirogunan		52.539.564,00	KELURAHAN WIROGUNAN
	7.01.03.2.02.0003	Pemberdayaan Masyarakat di Kelurahan														
			<i>Jumlah Pokmas dan Ormas yang Melaksanakan Pemberdayaan Masyarakat di Kelurahan</i>				10 Pokmas / Ormas	152.236.760,00	- Kota Pasuruan, Purworejo, Wirogunan	DANA TRANSFER UMUM-DANA ALOKASI UMUM	Memperkuat Stabilitas Polhukhankam Dan Transformasi Pelayanan Publik	PP7 - Peningkatan Ketentraman, Ketertiban Umum dan peningkatan kualitas pelayanan publik bagi Masyarakat di Jawa Timur 7. Digitalisasi pelayanan publik mendukung aktivitas masyarakat	RT, RW ,Kader, dan lembaga di wilayah kelurahan wirogunan		190.028.630,00	KELURAHAN WIROGUNAN
3.	7.01.04	PROGRAM KOORDINASI KETENTRAMAN DAN KETERTIBAN UMUM	<i>Persentase kejadian bencana dan pengaduan trantibmas yang di tangani secara tepat waktu</i>	-			100 %	20.065.200,00						-	22.071.720,00	

NO	KODE	URUSAN / BIDANG URUSAN / PROGRAM / KEGIATAN / SUB KEGIATAN	INDIKATOR PROGRAM / KEGIATAN / SUB KEGIATAN	TARGET AKHIR PERIODE RENSTRA OPD	REALISASI CAPAIAN RENJA OPD TAHUN 2022	PRAKIRAAN CAPAIAN TARGET RENJA OPD TAHUN 2023	CAPAIAN KINERJA DAN KERANGKA PENDANAAN					KELOMPOK SASARAN	PRAKIRAAN MAJU RENCANA TAHUN 2025		PERANGKAT DAERAH PENANGGUNG JAWAB	
							TARGET 2024	PAGU INDIKATIF (Rp)	LOKASI	SUMBER DANA	PRIORITAS		TARGET	PAGU INDIKATIF (Rp)		
											NASIONAL					DAERAH
1	2	3	4	5	6	7	8	9	10	11	12	13	14	15	16	17
	7.01.04.2.01	Koordinasi Upaya Penyelenggaraan Ketenteraman dan Ketertiban Umum	<i>Jumlah kejadian bencana dan pengaduan trantibmas yang ditangani secara tepat waktu</i>	-			18 pengaduan	20.065.200,00			Memperkuat Stabilitas Polhukhank am Dan Transformasi Pelayanan Publik	PP7 - Peningkatan Ketentraman, Ketertiban Umum dan peningkatan kualitas pelayanan publik bagi Masyarakat di Jawa Timur 7. Digitalisasi pelayanan publik mendukung aktivitas masyarakat	RT,RW, LINMAS Di wilayah kelurahan wirogunan	-	22.071.720,00	KELURAHAN WIROGUNAN
	7.01.04.2.01.0001	Sinergitas dengan Kepolisian Negara Republik Indonesia, Tentara Nasional Indonesia dan Instansi Vertikal di Wilayah Kecamatan														
			<i>Jumlah Laporan Hasil Sinergitas dengan Kepolisian Negara Republik Indonesia, Tentara Nasional Indonesia dan Instansi Vertikal di Wilayah Kecamatan</i>				12 Laporan	20.065.200,00	- Kota Pasuruan, Purworejo, Wirogunan	DANA TRANSFER UMUM-DANA ALOKASI UMUM	Memperkuat Stabilitas Polhukhank am Dan Transformasi Pelayanan Publik	PP7 - Peningkatan Ketentraman, Ketertiban Umum dan peningkatan kualitas pelayanan publik bagi Masyarakat di Jawa Timur 7. Digitalisasi pelayanan publik mendukung aktivitas masyarakat	RT,RW, LINMAS Di wilayah kelurahan wirogunan		22.071.720,00	KELURAHAN WIROGUNAN
4.	7.01.05	PROGRAM PENYELENGGARAAN URUSAN PEMERINTAHAN UMUM	<i>Jumlah kelurahan yang telah menyelenggarakan pelayanan terintegrasi</i>	-			7 kelurahan	134.729.060,00						-	148.201.966,00	
	7.01.05.2.01	Penyelenggaraan Urusan Pemerintahan Umum Sesuai Penugasan Kepala Daerah	<i>Jumlah Kegiatan Penyelenggaraan Urusan Pemerintahan</i>	-			3 kegiatan	134.729.060,00			Memperkuat Stabilitas Polhukhank am Dan Transformasi Pelayanan Publik	PP7 - Peningkatan Ketentraman, Ketertiban Umum dan peningkatan kualitas pelayanan publik bagi Masyarakat di Jawa Timur 7. Digitalisasi pelayanan publik mendukung aktivitas masyarakat	RT,RW Di wilayah kelurahan wirogunan	-	148.201.966,00	KELURAHAN WIROGUNAN

NO	KODE	URUSAN / BIDANG URUSAN / PROGRAM / KEGIATAN / SUB KEGIATAN	INDIKATOR PROGRAM / KEGIATAN / SUB KEGIATAN	TARGET AKHIR PERIODE RENSTRA OPD	REALISASI CAPAIAN RENJA OPD TAHUN 2022	PRAKIRAAN CAPAIAN TARGET RENJA OPD TAHUN 2023	CAPAIAN KINERJA DAN KERANGKA PENDANAAN					KELOMPOK SASARAN	PRAKIRAAN MAJU RENCANA TAHUN 2025		PERANGKAT DAERAH PENANGGUNG JAWAB	
							TARGET 2024	PAGU INDIKATIF (Rp)	LOKASI	SUMBER DANA	PRIORITAS		TARGET	PAGU INDIKATIF (Rp)		
											NASIONAL					DAERAH
1	2	3	4	5	6	7	8	9	10	11	12	13	14	15	16	17
	7.01.05.2.01.0007	Pelaksanaan Semua Urusan Pemerintahan yang Bukan Merupakan Kewenangan Daerah dan Tidak Dilaksanakan oleh Instansi Vertikal														
			<i>Jumlah Dokumen Semua Urusan Pemerintahan yang Bukan Merupakan Kewenangan Daerah dan Tidak Dilaksanakan oleh Instansi Vertikal</i>				14 Dokumen	134.729.060,00	- Kota Pasuruan, Purworejo, Wirogunan	DANA TRANSFER UMUM-DANA ALOKASI UMUM	Memperkuat Stabilitas Polhukhankam Dan Transformasi Pelayanan Publik	PP7 - Peningkatan Ke tentraman, Ketertiban Umum dan peningkatan kualitas pelayanan publik bagi Masyarakat di Jawa Timur 7. Digitalisasi pelayanan publik mendukung aktivitas masyarakat	RT,RW Di wilayah kelurahan wirogunan		148.201.966,00	KELURAHAN WIROGUNAN
		KELURAHAN TEMBOKREJO						508.326.380,00							559.159.018,00	
	7	UNSUR KEWILAYAHAN						508.326.380,00							559.159.018,00	
	7.01	KECAMATAN						508.326.380,00							559.159.018,00	
1.	7.01.01	PROGRAM PENUNJANG URUSAN PEMERINTAHAN DAERAH KABUPATEN/KOTA	<i>Persentase Kebutuhan Penunjang Pemerintahan yang terfasilitasi</i>	-			100 %	96.851.980,00						-	106.537.178,00	
	7.01.01.2.08	Penyediaan Jasa Penunjang Urusan Pemerintahan Daerah	<i>Presentase terpenuhinya Jasa penunjang layanan perkantoran</i>	-			100 %	96.851.980,00			Memperkuat Stabilitas Polhukhankam Dan Transformasi Pelayanan Publik	PP7 - Peningkatan Ke tentraman, Ketertiban Umum dan peningkatan kualitas pelayanan publik bagi Masyarakat di Jawa Timur 7. Digitalisasi pelayanan publik mendukung aktivitas masyarakat	Masyarakat Di Wilayah Kelurahan Tembokrejo	-	106.537.178,00	KELURAHAN TEMBOKREJO
	7.01.01.2.08.0004	Penyediaan Jasa Pelayanan Umum Kantor														

NO	KODE	URUSAN / BIDANG URUSAN / PROGRAM / KEGIATAN / SUB KEGIATAN	INDIKATOR PROGRAM / KEGIATAN / SUB KEGIATAN	TARGET AKHIR PERIODE RENSTRA OPD	REALISASI CAPAIAN RENJA OPD TAHUN 2022	PRAKIRAAN CAPAIAN TARGET RENJA OPD TAHUN 2023	CAPAIAN KINERJA DAN KERANGKA PENDANAAN					KELOMPOK SASARAN	PRAKIRAAN MAJU RENCANA TAHUN 2025		PERANGKAT DAERAH PENANGGUNG JAWAB	
							TARGET 2024	PAGU INDIKATIF (Rp)	LOKASI	SUMBER DANA	PRIORITAS		TARGET	PAGU INDIKATIF (Rp)		
											NASIONAL					DAERAH
1	2	3	4	5	6	7	8	9	10	11	12	13	14	15	16	17
			<i>Jumlah Laporan Penyediaan Jasa Pelayanan Umum Kantor yang Disediakan</i>				12 Laporan	96.851.980,00	- Kota Pasuruan, Semua Kecamatan, Semua Kel/Desa	DANA TRANSFER UMUM-DANA ALOKASI UMUM	Memperkuat Stabilitas Polhukhank am Dan Tra nsformasi Pelayanan Publik	PP7 - Peningkatan Ke tentraman, Ketertiban Umum dan peningkatan kualitas pelayanan publik bagi Masyarakat di Jawa Timur 7. Digitalisasi pelayanan publik mendukung aktivitas masyarakat	Masyarakat Di Wilayah Kelurahan Tembokrejo		106.537.178,00	KELURAHAN TEMBOKREJO
2.	7.01.03	PROGRAM PEMBERDAYAAN MASYARAKAT DESA DAN KELURAHAN	<i>Prosentase kelembagaan masyarakat yang di bina</i>	-			100 %	220.376.800,00						-	242.414.480,00	
	7.01.03.2.02	Kegiatan Pemberdayaan Kelurahan	<i>jumlah kegiatan pemberdayaan kelurahan yang terlaksana</i>	-			7 kegiatan	220.376.800,00			Memperkuat Stabilitas Polhukhank am Dan Tra nsformasi Pelayanan Publik	PP7 - Peningkatan Ke tentraman, Ketertiban Umum dan peningkatan kualitas pelayanan publik bagi Masyarakat di Jawa Timur 7. Digitalisasi pelayanan publik mendukung aktivitas masyarakat	RT/RW, Kader, Lembaga di Wilayah Kelurahan Tembokrejo	-	242.414.480,00	KELURAHAN TEMBOKREJO
	7.01.03.2.02.0001	Peningkatan Partisipasi Masyarakat dalam Forum Musyawarah Perencanaan Pembangunan di Kelurahan														
			<i>Jumlah Lembaga Kemasyarakatan yang Berpartisipasi dalam Forum Musyawarah Perencanaan Pembangunan di Kelurahan</i>				10 Lembaga Kemasyarakatan	20.376.800,00	- Kota Pasuruan, Semua Kecamatan, Semua Kel/Desa	DANA TRANSFER UMUM-DANA ALOKASI UMUM	Memperkuat Stabilitas Polhukhank am Dan Tra nsformasi Pelayanan Publik	PP7 - Peningkatan Ke tentraman, Ketertiban Umum dan peningkatan kualitas pelayanan publik bagi Masyarakat di Jawa Timur 7. Digitalisasi pelayanan publik mendukung aktivitas masyarakat	RT/RW, Kader, Lembaga di Wilayah Kelurahan Tembokrejo		22.414.480,00	KELURAHAN TEMBOKREJO

NO	KODE	URUSAN / BIDANG URUSAN / PROGRAM / KEGIATAN / SUB KEGIATAN	INDIKATOR PROGRAM / KEGIATAN / SUB KEGIATAN	TARGET AKHIR PERIODE RENSTRA OPD	REALISASI CAPAIAN RENJA OPD TAHUN 2022	PRAKIRAAN CAPAIAN TARGET RENJA OPD TAHUN 2023	CAPAIAN KINERJA DAN KERANGKA PENDANAAN						KELOMPOK SASARAN	PRAKIRAAN MAJU RENCANA TAHUN 2025		PERANGKAT DAERAH PENANGGUNG JAWAB
							TARGET 2024	PAGU INDIKATIF (Rp)	LOKASI	SUMBER DANA	PRIORITAS			TARGET	PAGU INDIKATIF (Rp)	
											NASIONAL	DAERAH				
1	2	3	4	5	6	7	8	9	10	11	12	13	14	15	16	17
	7.01.03.2.02.0002	Pembangunan Sarana dan Prasarana Kelurahan														
			<i>Jumlah Sarana dan Prasarana Kelurahan yang Terbangun</i>				4 Unit	20.000.000,00	- Kota Pasuruan, Semua Kecamatan, Semua Kel/Desa	DANA TRANSFER UMUM-DANA ALOKASI UMUM	Memperkuat Stabilitas Polhukhankam Dan Transformasi Pelayanan Publik	PP7 - Peningkatan Ketentraman, Ketertiban Umum dan peningkatan kualitas pelayanan publik bagi Masyarakat di Jawa Timur 7. Digitalisasi pelayanan publik mendukung aktivitas masyarakat	RT/RW, Kader, Lembaga di Wilayah Kelurahan Tembokrejo		22.000.000,00	KELURAHAN TEMBOKREJO
	7.01.03.2.02.0003	Pemberdayaan Masyarakat di Kelurahan														
			<i>Jumlah Pokmas dan Ormas yang Melaksanakan Pemberdayaan Masyarakat di Kelurahan</i>				10 Pokmas / Ormas	180.000.000,00	- Kota Pasuruan, Semua Kecamatan, Semua Kel/Desa	DANA TRANSFER UMUM-DANA ALOKASI UMUM	Memperkuat Stabilitas Polhukhankam Dan Transformasi Pelayanan Publik	PP7 - Peningkatan Ketentraman, Ketertiban Umum dan peningkatan kualitas pelayanan publik bagi Masyarakat di Jawa Timur 7. Digitalisasi pelayanan publik mendukung aktivitas masyarakat	RT/RW, Kader, Lembaga di Wilayah Kelurahan Tembokrejo		198.000.000,00	KELURAHAN TEMBOKREJO
3.	7.01.04	PROGRAM KOORDINASI KETENTRAMAN DAN KETERTIBAN UMUM	<i>Jumlah kejadian bencana dan pengaduan trantibmas yang ditangani secara tepat waktu</i>	-			100 %	26.692.000,00						-	29.361.200,00	

NO	KODE	URUSAN / BIDANG URUSAN / PROGRAM / KEGIATAN / SUB KEGIATAN	INDIKATOR PROGRAM / KEGIATAN / SUB KEGIATAN	TARGET AKHIR PERIODE RENSTRA OPD	REALISASI CAPAIAN RENJA OPD TAHUN 2022	PRAKIRAAN CAPAIAN TARGET RENJA OPD TAHUN 2023	CAPAIAN KINERJA DAN KERANGKA PENDANAAN					KELOMPOK SASARAN	PRAKIRAAN MAJU RENCANA TAHUN 2025		PERANGKAT DAERAH PENANGGUNG JAWAB	
							TARGET 2024	PAGU INDIKATIF (Rp)	LOKASI	SUMBER DANA	PRIORITAS		TARGET	PAGU INDIKATIF (Rp)		
											NASIONAL					DAERAH
1	2	3	4	5	6	7	8	9	10	11	12	13	14	15	16	17
	7.01.04.2.01	Koordinasi Upaya Penyelenggaraan Ketenteraman dan Ketertiban Umum	<i>Jumlah kejadian bencana dan pengaduan trantibmas yang ditangani secara tepat waktu</i>	-			18 Pengaduan	26.692.000,00			Memperkuat Stabilitas Polhukhank am Dan Transformasi Pelayanan Publik	PP7 - Peningkatan Ketentraman, Ketertiban Umum dan peningkatan kualitas pelayanan publik bagi Masyarakat di Jawa Timur 7. Digitalisasi pelayanan publik mendukung aktivitas masyarakat	RT RW diwilayah Kelurahan Tembokrejo	-	29.361.200,00	KELURAHAN TEMBOKREJO
	7.01.04.2.01.0001	Sinergitas dengan Kepolisian Negara Republik Indonesia, Tentara Nasional Indonesia dan Instansi Vertikal di Wilayah Kecamatan														
			<i>Jumlah Laporan Hasil Sinergitas dengan Kepolisian Negara Republik Indonesia, Tentara Nasional Indonesia dan Instansi Vertikal di Wilayah Kecamatan</i>				12 Laporan	26.692.000,00	- Kota Pasuruan, Semua Kecamatan, Semua Kel/Desa	DANA TRANSFER UMUM-DANA ALOKASI UMUM	Memperkuat Stabilitas Polhukhank am Dan Transformasi Pelayanan Publik	PP7 - Peningkatan Ketentraman, Ketertiban Umum dan peningkatan kualitas pelayanan publik bagi Masyarakat di Jawa Timur 7. Digitalisasi pelayanan publik mendukung aktivitas masyarakat	RT RW diwilayah Kelurahan Tembokrejo		29.361.200,00	KELURAHAN TEMBOKREJO
4.	7.01.05	PROGRAM PENYELENGGARAAN URUSAN PEMERINTAHAN UMUM	<i>Jumlah kelurahan yang telah menyelenggarakan pelayanan terintegrasi</i>	-			7 kelurahan	164.405.600,00						-	180.846.160,00	
	7.01.05.2.01	Penyelenggaraan Urusan Pemerintahan Umum Sesuai Penugasan Kepala Daerah	<i>Jumlah Kegiatan Penyelenggaraan Urusan Pemerintahan</i>	-			3 Kegiatan	164.405.600,00			Memperkuat Stabilitas Polhukhank am Dan Transformasi Pelayanan Publik	PP7 - Peningkatan Ketentraman, Ketertiban Umum dan peningkatan kualitas pelayanan publik bagi Masyarakat di Jawa Timur 7. Digitalisasi pelayanan publik mendukung aktivitas masyarakat	RT RW diwilayah Kelurahan Tembokrejo	-	180.846.160,00	KELURAHAN TEMBOKREJO

NO	KODE	URUSAN / BIDANG URUSAN / PROGRAM / KEGIATAN / SUB KEGIATAN	INDIKATOR PROGRAM / KEGIATAN / SUB KEGIATAN	TARGET AKHIR PERIODE RENSTRA OPD	REALISASI CAPAIAN RENJA OPD TAHUN 2022	PRAKIRAAN CAPAIAN TARGET RENJA OPD TAHUN 2023	CAPAIAN KINERJA DAN KERANGKA PENDANAAN						KELOMPOK SASARAN	PRAKIRAAN MAJU RENCANA TAHUN 2025		PERANGKAT DAERAH PENANGGUNG JAWAB
							TARGET 2024	PAGU INDIKATIF (Rp)	LOKASI	SUMBER DANA	PRIORITAS			TARGET	PAGU INDIKATIF (Rp)	
											NASIONAL	DAERAH				
1	2	3	4	5	6	7	8	9	10	11	12	13	14	15	16	17
	7.01.05.2.01.0007	Pelaksanaan Semua Urusan Pemerintahan yang Bukan Merupakan Kewenangan Daerah dan Tidak Dilaksanakan oleh Instansi Vertikal														
			<i>Jumlah Dokumen Semua Urusan Pemerintahan yang Bukan Merupakan Kewenangan Daerah dan Tidak Dilaksanakan oleh Instansi Vertikal</i>				14 Dokumen	164.405.600,00	- Kota Pasuruan, Semua Kecamatan, Semua Kel/Desa	DANA TRANSFER UMUM-DANA ALOKASI UMUM	Memperkuat Stabilitas Polhukhankam Dan Transformasi Pelayanan Publik	PP7 - Peningkatan Ke tentraman, Ketertiban Umum dan peningkatan kualitas pelayanan publik bagi Masyarakat di Jawa Timur 7. Digitalisasi pelayanan publik mendukung aktivitas masyarakat	RT RW diwilayah Kelurahan Tembokrejo		180.846.160,00	KELURAHAN TEMBOKREJO
		KELURAHAN PURUTREJO						498.805.020,00							548.685.522,00	
	7	UNSUR KEWILAYAHAN						498.805.020,00							548.685.522,00	
	7.01	KECAMATAN						498.805.020,00							548.685.522,00	
1.	7.01.01	PROGRAM PENUNJANG URUSAN PEMERINTAHAN DAERAH KABUPATEN/KOTA	<i>Persentase kebutuhan penunjang pemerintahan yang terfasilitasi</i>	-			100 %	92.381.040,00						-	101.619.144,00	
	7.01.01.2.08	Penyediaan Jasa Penunjang Urusan Pemerintahan Daerah	<i>Persentase terpenuhinya jasa penunjang layanan perkantoran</i>	-			100 %	92.381.040,00			Memperkuat Stabilitas Polhukhankam Dan Transformasi Pelayanan Publik	PP7 - Peningkatan Ke tentraman, Ketertiban Umum dan peningkatan kualitas pelayanan publik bagi Masyarakat di Jawa Timur 7. Digitalisasi pelayanan publik mendukung aktivitas masyarakat	Masyarakat di Kelurahan Purutrejo	-	101.619.144,00	KELURAHAN PURUTREJO
	7.01.01.2.08.0004	Penyediaan Jasa Pelayanan Umum Kantor														

NO	KODE	URUSAN / BIDANG URUSAN / PROGRAM / KEGIATAN / SUB KEGIATAN	INDIKATOR PROGRAM / KEGIATAN / SUB KEGIATAN	TARGET AKHIR PERIODE RENSTRA OPD	REALISASI CAPAIAN RENJA OPD TAHUN 2022	PRAKIRAAN CAPAIAN TARGET RENJA OPD TAHUN 2023	CAPAIAN KINERJA DAN KERANGKA PENDANAAN						KELOMPOK SASARAN	PRAKIRAAN MAJU RENCANA TAHUN 2025		PERANGKAT DAERAH PENANGGUNG JAWAB
							TARGET 2024	PAGU INDIKATIF (Rp)	LOKASI	SUMBER DANA	PRIORITAS			TARGET	PAGU INDIKATIF (Rp)	
											NASIONAL	DAERAH				
1	2	3	4	5	6	7	8	9	10	11	12	13	14	15	16	17
			<i>Jumlah Laporan Penyediaan Jasa Pelayanan Umum Kantor yang Disediakan</i>				12 Laporan	92.381.040,00	- Kota Pasuruan, Purworejo, Purutrejo	DANA TRANSFER UMUM-DANA ALOKASI UMUM	Memperkuat Stabilitas Polhukhankam Dan Transformasi Pelayanan Publik	PP7 - Peningkatan Kelembagaan, Ketertiban Umum dan peningkatan kualitas pelayanan publik bagi Masyarakat di Jawa Timur 7. Digitalisasi pelayanan publik mendukung aktivitas masyarakat	Masyarakat di Kelurahan Purutrejo		101.619.144,00	KELURAHAN PURUTREJO
2.	7.01.03	PROGRAM PEMBERDAYAAN MASYARAKAT DESA DAN KELURAHAN	<i>Prosentase kelembagaan masyarakat yang di bina</i>	-			100 %	220.589.080,00						-	242.647.988,00	
	7.01.03.2.02	Kegiatan Pemberdayaan Kelurahan	<i>Jumlah Kegiatan Pemberdayaan Kelurahan yang Terlaksana</i>	-			7 Kegiatan	220.589.080,00			Memperkuat Stabilitas Polhukhankam Dan Transformasi Pelayanan Publik	PP7 - Peningkatan Kelembagaan, Ketertiban Umum dan peningkatan kualitas pelayanan publik bagi Masyarakat di Jawa Timur 7. Digitalisasi pelayanan publik mendukung aktivitas masyarakat	Masyarakat di Kelurahan Purutrejo	-	242.647.988,00	KELURAHAN PURUTREJO
	7.01.03.2.02.0001	Peningkatan Partisipasi Masyarakat dalam Forum Musyawarah Perencanaan Pembangunan di Kelurahan														
			<i>Jumlah Lembaga Kemasyarakatan yang Berpartisipasi dalam Forum Musyawarah Perencanaan Pembangunan di Kelurahan</i>				10 Lembaga Kemasyarakatan	20.589.080,00	- Kota Pasuruan, Purworejo, Purutrejo	DANA TRANSFER UMUM-DANA ALOKASI UMUM	Memperkuat Stabilitas Polhukhankam Dan Transformasi Pelayanan Publik	PP7 - Peningkatan Kelembagaan, Ketertiban Umum dan peningkatan kualitas pelayanan publik bagi Masyarakat di Jawa Timur 7. Digitalisasi pelayanan publik mendukung aktivitas masyarakat	Masyarakat di Kelurahan Purutrejo		22.647.988,00	KELURAHAN PURUTREJO

NO	KODE	URUSAN / BIDANG URUSAN / PROGRAM / KEGIATAN / SUB KEGIATAN	INDIKATOR PROGRAM / KEGIATAN / SUB KEGIATAN	TARGET AKHIR PERIODE RENSTRA OPD	REALISASI CAPAIAN RENJA OPD TAHUN 2022	PRAKIRAAN CAPAIAN TARGET RENJA OPD TAHUN 2023	CAPAIAN KINERJA DAN KERANGKA PENDANAAN					KELOMPOK SASARAN	PRAKIRAAN MAJU RENCANA TAHUN 2025		PERANGKAT DAERAH PENANGGUNG JAWAB	
							TARGET 2024	PAGU INDIKATIF (Rp)	LOKASI	SUMBER DANA	PRIORITAS		TARGET	PAGU INDIKATIF (Rp)		
											NASIONAL					DAERAH
1	2	3	4	5	6	7	8	9	10	11	12	13	14	15	16	17
	7.01.03.2.02.0002	Pembangunan Sarana dan Prasarana Kelurahan														
			<i>Jumlah Sarana dan Prasarana Kelurahan yang Terbangun</i>				360 Unit	36.080.380,00	- Kota Pasuruan, Purworejo, Purutrejo	DANA TRANSFER UMUM-DANA ALOKASI UMUM	Memperkuat Stabilitas Polhukhankam Dan Transformasi Pelayanan Publik	PP7 - Peningkatan Ketentraman, Ketertiban Umum dan peningkatan kualitas pelayanan publik bagi Masyarakat di Jawa Timur 7. Digitalisasi pelayanan publik mendukung aktivitas masyarakat	Masyarakat di Kelurahan Purutrejo		39.688.418,00	KELURAHAN PURUTREJO
	7.01.03.2.02.0003	Pemberdayaan Masyarakat di Kelurahan														
			<i>Jumlah Pokmas dan Ormas yang Melaksanakan Pemberdayaan Masyarakat di Kelurahan</i>				10 Pokmas / Ormas	163.919.620,00	- Kota Pasuruan, Purutrejo	DANA TRANSFER UMUM-DANA ALOKASI UMUM	Memperkuat Stabilitas Polhukhankam Dan Transformasi Pelayanan Publik	PP7 - Peningkatan Ketentraman, Ketertiban Umum dan peningkatan kualitas pelayanan publik bagi Masyarakat di Jawa Timur 7. Digitalisasi pelayanan publik mendukung aktivitas masyarakat	Masyarakat di Kelurahan Purutrejo		180.311.582,00	KELURAHAN PURUTREJO
3.	7.01.04	PROGRAM KOORDINASI KETENTRAMAN DAN KETERTIBAN UMUM	<i>Persentase kejadian bencana dan pengaduan trantibmas yang ditangani secara tepat waktu</i>	-			100 %	31.434.600,00						-	34.578.060,00	

NO	KODE	URUSAN / BIDANG URUSAN / PROGRAM / KEGIATAN / SUB KEGIATAN	INDIKATOR PROGRAM / KEGIATAN / SUB KEGIATAN	TARGET AKHIR PERIODE RENSTRA OPD	REALISASI CAPAIAN RENJA OPD TAHUN 2022	PRAKIRAAN CAPAIAN TARGET RENJA OPD TAHUN 2023	CAPAIAN KINERJA DAN KERANGKA PENDANAAN					KELOMPOK SASARAN	PRAKIRAAN MAJU RENCANA TAHUN 2025		PERANGKAT DAERAH PENANGGUNG JAWAB	
							TARGET 2024	PAGU INDIKATIF (Rp)	LOKASI	SUMBER DANA	PRIORITAS		TARGET	PAGU INDIKATIF (Rp)		
											NASIONAL					DAERAH
1	2	3	4	5	6	7	8	9	10	11	12	13	14	15	16	17
	7.01.04.2.01	Koordinasi Upaya Penyelenggaraan Ketenteraman dan Ketertiban Umum	<i>Jumlah Kejadian Bencana dan Pengaduan Trantibmas yang Ditangani Secara Tepat Waktu</i>	-			18 Pengaduan	31.434.600,00			Memperkuat Stabilitas Polhukhank am Dan Transformasi Pelayanan Publik	PP7 - Peningkatan Ketentraman, Ketertiban Umum dan peningkatan kualitas pelayanan publik bagi Masyarakat di Jawa Timur 7. Digitalisasi pelayanan publik mendukung aktivitas masyarakat	Masyarakat di Kelurahan Purutrejo	-	34.578.060,00	KELURAHAN PURUTREJO
	7.01.04.2.01.0001	Sinergitas dengan Kepolisian Negara Republik Indonesia, Tentara Nasional Indonesia dan Instansi Vertikal di Wilayah Kecamatan														
			<i>Jumlah Laporan Hasil Sinergitas dengan Kepolisian Negara Republik Indonesia, Tentara Nasional Indonesia dan Instansi Vertikal di Wilayah Kecamatan</i>				12 Laporan	31.434.600,00	- Kota Pasuruan, Purworejo, Purutrejo	DANA TRANSFER UMUM-DANA ALOKASI UMUM	Memperkuat Stabilitas Polhukhank am Dan Transformasi Pelayanan Publik	PP7 - Peningkatan Ketentraman, Ketertiban Umum dan peningkatan kualitas pelayanan publik bagi Masyarakat di Jawa Timur 7. Digitalisasi pelayanan publik mendukung aktivitas masyarakat	Masyarakat di Kelurahan Purutrejo		34.578.060,00	KELURAHAN PURUTREJO
4.	7.01.05	PROGRAM PENYELENGGARAAN URUSAN PEMERINTAHAN UMUM	<i>Jumlah Kelurahan yang Telah Menyelenggarakan Pelayanan Terintegrasi</i>	-			7 Kelurahan	154.400.300,00						-	169.840.330,00	
	7.01.05.2.01	Penyelenggaraan Urusan Pemerintahan Umum Sesuai Penugasan Kepala Daerah	<i>Jumlah Kegiatan Penyelenggaraan Urusan Pemerintahan</i>	-			3 Kegiatan	154.400.300,00			Memperkuat Stabilitas Polhukhank am Dan Transformasi Pelayanan Publik	PP7 - Peningkatan Ketentraman, Ketertiban Umum dan peningkatan kualitas pelayanan publik bagi Masyarakat di Jawa Timur 7. Digitalisasi pelayanan publik mendukung aktivitas masyarakat	Masyarakat di Kelurahan Purutrejo	-	169.840.330,00	KELURAHAN PURUTREJO

NO	KODE	URUSAN / BIDANG URUSAN / PROGRAM / KEGIATAN / SUB KEGIATAN	INDIKATOR PROGRAM / KEGIATAN / SUB KEGIATAN	TARGET AKHIR PERIODE RENSTRA OPD	REALISASI CAPAIAN RENJA OPD TAHUN 2022	PRAKIRAAN CAPAIAN TARGET RENJA OPD TAHUN 2023	CAPAIAN KINERJA DAN KERANGKA PENDANAAN					KELOMPOK SASARAN	PRAKIRAAN MAJU RENCANA TAHUN 2025		PERANGKAT DAERAH PENANGGUNG JAWAB	
							TARGET 2024	PAGU INDIKATIF (Rp)	LOKASI	SUMBER DANA	PRIORITAS		TARGET	PAGU INDIKATIF (Rp)		
											NASIONAL					DAERAH
1	2	3	4	5	6	7	8	9	10	11	12	13	14	15	16	17
	7.01.05.2.01.0007	Pelaksanaan Semua Urusan Pemerintahan yang Bukan Merupakan Kewenangan Daerah dan Tidak Dilaksanakan oleh Instansi Vertikal														
			<i>Jumlah Dokumen Semua Urusan Pemerintahan yang Bukan Merupakan Kewenangan Daerah dan Tidak Dilaksanakan oleh Instansi Vertikal</i>				14 Dokumen	154.400.300,00	- Kota Pasuruan, Purworejo, Purutrejo	DANA TRANSFER UMUM-DANA ALOKASI UMUM	Memperkuat Stabilitas Polhukhankam Dan Transformasi Pelayanan Publik	PP7 - Peningkatan Ke tentraman, Ketertiban Umum dan peningkatan kualitas pelayanan publik bagi Masyarakat di Jawa Timur 7. Digitalisasi pelayanan publik mendukung aktivitas masyarakat	Masyarakat di Kelurahan Purutrejo		169.840.330,00	KELURAHAN PURUTREJO
		KELURAHAN KEBONAGUNG						520.257.240,00							572.282.964,00	
	7	UNSUR KEWILAYAHAN						520.257.240,00							572.282.964,00	
	7.01	KECAMATAN						520.257.240,00							572.282.964,00	
1.	7.01.01	PROGRAM PENUNJANG URUSAN PEMERINTAHAN DAERAH KABUPATEN/KOTA	<i>Persentase Kebutuhan Penunjang Pemerintahan yang Terfasilitasi</i>	-			100 %	81.052.400,00						-	89.157.640,00	
	7.01.01.2.08	Penyediaan Jasa Penunjang Urusan Pemerintahan Daerah	<i>Persentase Terpenuhinya Jasa Penunjang Layanan Perkantoran</i>	-			100 %	81.052.400,00			Memperkuat Stabilitas Polhukhankam Dan Transformasi Pelayanan Publik	PP7 - Peningkatan Ke tentraman, Ketertiban Umum dan peningkatan kualitas pelayanan publik bagi Masyarakat di Jawa Timur 7. Digitalisasi pelayanan publik mendukung aktivitas masyarakat	Masyarakat di Kelurahan Kebonagung	-	89.157.640,00	KELURAHAN KEBONAGUNG
	7.01.01.2.08.0004	Penyediaan Jasa Pelayanan Umum Kantor														

NO	KODE	URUSAN / BIDANG URUSAN / PROGRAM / KEGIATAN / SUB KEGIATAN	INDIKATOR PROGRAM / KEGIATAN / SUB KEGIATAN	TARGET AKHIR PERIODE RENSTRA OPD	REALISASI CAPAIAN RENJA OPD TAHUN 2022	PRAKIRAAN CAPAIAN TARGET RENJA OPD TAHUN 2023	CAPAIAN KINERJA DAN KERANGKA PENDANAAN						KELOMPOK SASARAN	PRAKIRAAN MAJU RENCANA TAHUN 2025		PERANGKAT DAERAH PENANGGUNG JAWAB
							TARGET 2024	PAGU INDIKATIF (Rp)	LOKASI	SUMBER DANA	PRIORITAS			TARGET	PAGU INDIKATIF (Rp)	
											NASIONAL	DAERAH				
1	2	3	4	5	6	7	8	9	10	11	12	13	14	15	16	17
			<i>Jumlah Laporan Penyediaan Jasa Pelayanan Umum Kantor yang Disediakan</i>				12 Laporan	81.052.400,00	- Kota Pasuruan, Semua Kecamatan, Semua Kel/Desa	DANA TRANSFER UMUM-DANA ALOKASI UMUM	Memperkuat Stabilitas Polhukhank am Dan Tra nsformasi Pelayanan Publik	PP7 - Peningkatan Ke tentraman, Ketertiban Umum dan peningkatan kualitas pelayanan publik bagi Masyarakat di Jawa Timur 7. Digitalisasi pelayanan publik mendukung aktivitas masyarakat	Masyarakat di Kelurahan Kebonagung		89.157.640,00	KELURAHAN KEBONAGUNG
2.	7.01.03	PROGRAM PEMBERDAYAAN MASYARAKAT DESA DAN KELURAHAN	<i>Persentase Kelembagaan Masyarakat yang Dibina</i>	-			100 %	215.357.600,00						-	236.893.360,00	
	7.01.03.2.02	Kegiatan Pemberdayaan Kelurahan	<i>Jumlah Kegiatan Pemberdayaan Kelurahan yang Terlaksana</i>	-			7 Kegiatan	215.357.600,00			Memperkuat Stabilitas Polhukhank am Dan Tra nsformasi Pelayanan Publik	PP7 - Peningkatan Ke tentraman, Ketertiban Umum dan peningkatan kualitas pelayanan publik bagi Masyarakat di Jawa Timur 7. Digitalisasi pelayanan publik mendukung aktivitas masyarakat	Masyarakat di Kelurahan Kebonagung	-	236.893.360,00	KELURAHAN KEBONAGUNG
	7.01.03.2.02.0001	Peningkatan Partisipasi Masyarakat dalam Forum Musyawarah Perencanaan Pembangunan di Kelurahan														
			<i>Jumlah Lembaga Kemasyarakatan yang Berpartisipasi dalam Forum Musyawarah Perencanaan Pembangunan di Kelurahan</i>				10 Lembaga Kemasyarakatan	15.357.600,00	- Kota Pasuruan, Semua Kecamatan, Semua Kel/Desa	DANA TRANSFER UMUM-DANA ALOKASI UMUM	Memperkuat Stabilitas Polhukhank am Dan Tra nsformasi Pelayanan Publik	PP7 - Peningkatan Ke tentraman, Ketertiban Umum dan peningkatan kualitas pelayanan publik bagi Masyarakat di Jawa Timur 7. Digitalisasi pelayanan publik mendukung aktivitas masyarakat	Masyarakat di Kelurahan Kebonagung		16.893.360,00	KELURAHAN KEBONAGUNG

NO	KODE	URUSAN / BIDANG URUSAN / PROGRAM / KEGIATAN / SUB KEGIATAN	INDIKATOR PROGRAM / KEGIATAN / SUB KEGIATAN	TARGET AKHIR PERIODE RENSTRA OPD	REALISASI CAPAIAN RENJA OPD TAHUN 2022	PRAKIRAAN CAPAIAN TARGET RENJA OPD TAHUN 2023	CAPAIAN KINERJA DAN KERANGKA PENDANAAN						KELOMPOK SASARAN	PRAKIRAAN MAJU RENCANA TAHUN 2025		PERANGKAT DAERAH PENANGGUNG JAWAB
							TARGET 2024	PAGU INDIKATIF (Rp)	LOKASI	SUMBER DANA	PRIORITAS			TARGET	PAGU INDIKATIF (Rp)	
											NASIONAL	DAERAH				
1	2	3	4	5	6	7	8	9	10	11	12	13	14	15	16	17
	7.01.03.2.02.0002	Pembangunan Sarana dan Prasarana Kelurahan														
			<i>Jumlah Sarana dan Prasarana Kelurahan yang Terbangun</i>				150 Unit	15.000.000,00	- Kota Pasuruan, Semua Kecamatan, Semua Kel/Desa	DANA TRANSFER UMUM-DANA ALOKASI UMUM	Memperkuat Stabilitas Polhukhankam Dan Transformasi Pelayanan Publik	PP7 - Peningkatan Ketentraman, Ketertiban Umum dan peningkatan kualitas pelayanan publik bagi Masyarakat di Jawa Timur 7. Digitalisasi pelayanan publik mendukung aktivitas masyarakat	Masyarakat di Kelurahan Kebonagung		16.500.000,00	KELURAHAN KEBONAGUNG
	7.01.03.2.02.0003	Pemberdayaan Masyarakat di Kelurahan														
			<i>Jumlah Pokmas dan Ormas yang Melaksanakan Pemberdayaan Masyarakat di Kelurahan</i>				10 Pokmas / Ormas	185.000.000,00	- Kota Pasuruan, Semua Kecamatan, Semua Kel/Desa	DANA TRANSFER UMUM-DANA ALOKASI UMUM	Memperkuat Stabilitas Polhukhankam Dan Transformasi Pelayanan Publik	PP7 - Peningkatan Ketentraman, Ketertiban Umum dan peningkatan kualitas pelayanan publik bagi Masyarakat di Jawa Timur 7. Digitalisasi pelayanan publik mendukung aktivitas masyarakat	Masyarakat di Kelurahan Kebonagung		203.500.000,00	KELURAHAN KEBONAGUNG
3.	7.01.04	PROGRAM KOORDINASI KETENTRAMAN DAN KETERTIBAN UMUM	<i>Persentase Kejadian Bencana dan Pengaduan Trantibmas yang Ditangani Secara Tepat Waktu</i>	-			100 %	18.550.000,00						-	20.405.000,00	

NO	KODE	URUSAN / BIDANG URUSAN / PROGRAM / KEGIATAN / SUB KEGIATAN	INDIKATOR PROGRAM / KEGIATAN / SUB KEGIATAN	TARGET AKHIR PERIODE RENSTRA OPD	REALISASI CAPAIAN RENJA OPD TAHUN 2022	PRAKIRAAN CAPAIAN TARGET RENJA OPD TAHUN 2023	CAPAIAN KINERJA DAN KERANGKA PENDANAAN					KELOMPOK SASARAN	PRAKIRAAN MAJU RENCANA TAHUN 2025		PERANGKAT DAERAH PENANGGUNG JAWAB	
							TARGET 2024	PAGU INDIKATIF (Rp)	LOKASI	SUMBER DANA	PRIORITAS		TARGET	PAGU INDIKATIF (Rp)		
											NASIONAL					DAERAH
1	2	3	4	5	6	7	8	9	10	11	12	13	14	15	16	17
	7.01.04.2.01	Koordinasi Upaya Penyelenggaraan Ketenteraman dan Ketertiban Umum	<i>Jumlah Kejadian Bencana dan Pengaduan Trantibmas yang Ditangani Secara Tepat Waktu</i>	-			18 Pengaduan	18.550.000,00			Memperkuat Stabilitas Polhukhankam Dan Transformasi Pelayanan Publik	PP7 - Peningkatan Ketentraman, Ketertiban Umum dan peningkatan kualitas pelayanan publik bagi Masyarakat di Jawa Timur 7. Digitalisasi pelayanan publik mendukung aktivitas masyarakat	Masyarakat di Kelurahan Kebonagung	-	20.405.000,00	KELURAHAN KEBONAGUNG
	7.01.04.2.01.0001	Sinergitas dengan Kepolisian Negara Republik Indonesia, Tentara Nasional Indonesia dan Instansi Vertikal di Wilayah Kecamatan														
			<i>Jumlah Laporan Hasil Sinergitas dengan Kepolisian Negara Republik Indonesia, Tentara Nasional Indonesia dan Instansi Vertikal di Wilayah Kecamatan</i>				12 Laporan	18.550.000,00	- Kota Pasuruan, Semua Kecamatan, Semua Kel/Desa	DANA TRANSFER UMUM-DANA ALOKASI UMUM	Memperkuat Stabilitas Polhukhankam Dan Transformasi Pelayanan Publik	PP7 - Peningkatan Ketentraman, Ketertiban Umum dan peningkatan kualitas pelayanan publik bagi Masyarakat di Jawa Timur 7. Digitalisasi pelayanan publik mendukung aktivitas masyarakat	Masyarakat di Kelurahan Kebonagung		20.405.000,00	KELURAHAN KEBONAGUNG
4.	7.01.05	PROGRAM PENYELENGGARAAN URUSAN PEMERINTAHAN UMUM	<i>Jumlah Kelurahan yang Telah Menyelenggarakan Pelayanan Terintegrasi</i>	-			7 Kelurahan	205.297.240,00						-	225.826.964,00	
	7.01.05.2.01	Penyelenggaraan Urusan Pemerintahan Umum Sesuai Penugasan Kepala Daerah	<i>Jumlah Kegiatan Penyelenggaraan Urusan Pemerintahan</i>	-			3 Kegiatan	205.297.240,00			Memperkuat Stabilitas Polhukhankam Dan Transformasi Pelayanan Publik	PP7 - Peningkatan Ketentraman, Ketertiban Umum dan peningkatan kualitas pelayanan publik bagi Masyarakat di Jawa Timur 7. Digitalisasi pelayanan publik mendukung aktivitas masyarakat	Masyarakat di Kelurahan Kebonagung	-	225.826.964,00	KELURAHAN KEBONAGUNG

NO	KODE	URUSAN / BIDANG URUSAN / PROGRAM / KEGIATAN / SUB KEGIATAN	INDIKATOR PROGRAM / KEGIATAN / SUB KEGIATAN	TARGET AKHIR PERIODE RENSTRA OPD	REALISASI CAPAIAN RENJA OPD TAHUN 2022	PRAKIRAAN CAPAIAN TARGET RENJA OPD TAHUN 2023	CAPAIAN KINERJA DAN KERANGKA PENDANAAN						KELOMPOK SASARAN	PRAKIRAAN MAJU RENCANA TAHUN 2025		PERANGKAT DAERAH PENANGGUNG JAWAB
							TARGET 2024	PAGU INDIKATIF (Rp)	LOKASI	SUMBER DANA	PRIORITAS			TARGET	PAGU INDIKATIF (Rp)	
											NASIONAL	DAERAH				
1	2	3	4	5	6	7	8	9	10	11	12	13	14	15	16	17
	7.01.05.2.01.0007	Pelaksanaan Semua Urusan Pemerintahan yang Bukan Merupakan Kewenangan Daerah dan Tidak Dilaksanakan oleh Instansi Vertikal														
			<i>Jumlah Dokumen Semua Urusan Pemerintahan yang Bukan Merupakan Kewenangan Daerah dan Tidak Dilaksanakan oleh Instansi Vertikal</i>				12 Dokumen	205.297.240,00	- Kota Pasuruan, Semua Kecamatan, Semua Kel/Desa	DANA TRANSFER UMUM-DANA ALOKASI UMUM	Memperkuat Stabilitas Polhukhankam Dan Transformasi Pelayanan Publik	PP7 - Peningkatan Ke tentraman, Ketertiban Umum dan peningkatan kualitas pelayanan publik bagi Masyarakat di Jawa Timur 7. Digitalisasi pelayanan publik mendukung aktivitas masyarakat	Masyarakat di Kelurahan Kebonagung		225.826.964,00	KELURAHAN KEBONAGUNG
		KELURAHAN PURWOREJO						583.777.662,00							675.588.927,00	
	7	UNSUR KEWILAYAHAN						583.777.662,00							675.588.927,00	
	7.01	KECAMATAN						583.777.662,00							675.588.927,00	
1.	7.01.01	PROGRAM PENUNJANG URUSAN PEMERINTAHAN DAERAH KABUPATEN/KOTA	<i>Persentase Kebutuhan Penunjang Pemerintahan yang Terfasilitasi</i>	-			100 %	101.527.962,00						-	111.680.758,00	
	7.01.01.2.08	Penyediaan Jasa Penunjang Urusan Pemerintahan Daerah	<i>Persentase Terpenuhinya Jasa Penunjang Layanan Perkantoran</i>	-			100 %	101.527.962,00			Memperkuat Stabilitas Polhukhankam Dan Transformasi Pelayanan Publik	PP7 - Peningkatan Ke tentraman, Ketertiban Umum dan peningkatan kualitas pelayanan publik bagi Masyarakat di Jawa Timur 7. Digitalisasi pelayanan publik mendukung aktivitas masyarakat	RT, RW dan masyarakat di wilayah Kelurahan Purworejo	-	111.680.758,00	KELURAHAN PURWOREJO
	7.01.01.2.08.0004	Penyediaan Jasa Pelayanan Umum Kantor														

NO	KODE	URUSAN / BIDANG URUSAN / PROGRAM / KEGIATAN / SUB KEGIATAN	INDIKATOR PROGRAM / KEGIATAN / SUB KEGIATAN	TARGET AKHIR PERIODE RENSTRA OPD	REALISASI CAPAIAN RENJA OPD TAHUN 2022	PRAKIRAAN CAPAIAN TARGET RENJA OPD TAHUN 2023	CAPAIAN KINERJA DAN KERANGKA PENDANAAN						KELOMPOK SASARAN	PRAKIRAAN MAJU RENCANA TAHUN 2025		PERANGKAT DAERAH PENANGGUNG JAWAB
							TARGET 2024	PAGU INDIKATIF (Rp)	LOKASI	SUMBER DANA	PRIORITAS			TARGET	PAGU INDIKATIF (Rp)	
											NASIONAL	DAERAH				
1	2	3	4	5	6	7	8	9	10	11	12	13	14	15	16	17
			<i>Jumlah Laporan Penyediaan Jasa Pelayanan Umum Kantor yang Disediakan</i>				12 Laporan	101.527.962,00	- Kota Pasuruan, Purworejo, Purworejo	DANA TRANSFER UMUM-DANA ALOKASI UMUM	Memperkuat Stabilitas Polhukhank am Dan Tra nsformasi Pelayanan Publik	PP7 - Peningkatan Ke tentraman, Ketertiban Umum dan peningkatan kualitas pelayanan publik bagi Masyarakat di Jawa Timur 7. Digitalisasi pelayanan publik mendukung aktivitas masyarakat	RT, RW dan masyarakat diwilayah Kelurahan Purworejo		111.680.758,00	KELURAHAN PURWOREJO
2.	7.01.03	PROGRAM PEMBERDAYAAN MASYARAKAT DESA DAN KELURAHAN	<i>Prosentase kelembagaan masyarakat yang di bina</i>	-			100 %	219.409.100,00						-	241.350.010,00	
	7.01.03.2.02	Kegiatan Pemberdayaan Kelurahan	<i>Jumlah kegiatan pemberdayaan kelurahan yang terlaksana</i>	-			7 Kegiatan	219.409.100,00			Memperkuat Stabilitas Polhukhank am Dan Tra nsformasi Pelayanan Publik	PP7 - Peningkatan Ke tentraman, Ketertiban Umum dan peningkatan kualitas pelayanan publik bagi Masyarakat di Jawa Timur 7. Digitalisasi pelayanan publik mendukung aktivitas masyarakat	Lembaga seperti RT, RW, Kader, PKK, Forum Anak dan lembaga-lembaga lainnya di Wilayah Kelurahan Purworejo	-	241.350.010,00	KELURAHAN PURWOREJO
	7.01.03.2.02.0001	Peningkatan Partisipasi Masyarakat dalam Forum Musyawarah Perencanaan Pembangunan di Kelurahan														
			<i>Jumlah Lembaga Kemasyarakatan yang Berpartisipasi dalam Forum Musyawarah Perencanaan Pembangunan di Kelurahan</i>				10 Lembaga Kemasyarakatan	19.409.100,00	- Kota Pasuruan, Semua Kecamatan, Semua Kel/Desa	DANA TRANSFER UMUM-DANA ALOKASI UMUM	Memperkuat Stabilitas Polhukhank am Dan Tra nsformasi Pelayanan Publik	PP7 - Peningkatan Ke tentraman, Ketertiban Umum dan peningkatan kualitas pelayanan publik bagi Masyarakat di Jawa Timur 7. Digitalisasi pelayanan publik mendukung aktivitas masyarakat	Lembaga seperti RT, RW, Kader, PKK, Forum Anak dan lembaga-lembaga lainnya di Wilayah Kelurahan Purworejo		21.350.010,00	KELURAHAN PURWOREJO

NO	KODE	URUSAN / BIDANG URUSAN / PROGRAM / KEGIATAN / SUB KEGIATAN	INDIKATOR PROGRAM / KEGIATAN / SUB KEGIATAN	TARGET AKHIR PERIODE RENSTRA OPD	REALISASI CAPAIAN RENJA OPD TAHUN 2022	PRAKIRAAN CAPAIAN TARGET RENJA OPD TAHUN 2023	CAPAIAN KINERJA DAN KERANGKA PENDANAAN					KELOMPOK SASARAN	PRAKIRAAN MAJU RENCANA TAHUN 2025		PERANGKAT DAERAH PENANGGUNG JAWAB	
							TARGET 2024	PAGU INDIKATIF (Rp)	LOKASI	SUMBER DANA	PRIORITAS		TARGET	PAGU INDIKATIF (Rp)		
											NASIONAL					DAERAH
1	2	3	4	5	6	7	8	9	10	11	12	13	14	15	16	17
	7.01.03.2.02.0002	Pembangunan Sarana dan Prasarana Kelurahan														
			<i>Jumlah Sarana dan Prasarana Kelurahan yang Terbangun</i>				4 Unit	24.000.000,00	- Kota Pasuruan, Purworejo, Purworejo	DANA TRANSFER UMUM-DANA ALOKASI UMUM	Memperkuat Stabilitas Polhukhankam Dan Transformasi Pelayanan Publik	PP7 - Peningkatan Ketentraman, Ketertiban Umum dan peningkatan kualitas pelayanan publik bagi Masyarakat di Jawa Timur 7. Digitalisasi pelayanan publik mendukung aktivitas masyarakat	Lembaga seperti RT, RW, Kader, PKK, Forum Anak dan lembaga-lembaga lainnya di Wilayah Kelurahan Purworejo		26.400.000,00	KELURAHAN PURWOREJO
	7.01.03.2.02.0003	Pemberdayaan Masyarakat di Kelurahan														
			<i>Jumlah Pokmas dan Ormas yang Melaksanakan Pemberdayaan Masyarakat di Kelurahan</i>				10 Pokmas / Ormas	176.000.000,00	- Kota Pasuruan, Purworejo, Purworejo	DANA TRANSFER UMUM-DANA ALOKASI UMUM	Memperkuat Stabilitas Polhukhankam Dan Transformasi Pelayanan Publik	PP7 - Peningkatan Ketentraman, Ketertiban Umum dan peningkatan kualitas pelayanan publik bagi Masyarakat di Jawa Timur 7. Digitalisasi pelayanan publik mendukung aktivitas masyarakat	Lembaga seperti RT, RW, Kader, PKK, Forum Anak dan lembaga-lembaga lainnya di Wilayah Kelurahan Purworejo		193.600.000,00	KELURAHAN PURWOREJO
3.	7.01.04	PROGRAM KOORDINASI KETENTRAMAN DAN KETERTIBAN UMUM	<i>Persentase kejadian bencana dan pengaduan trantibmas yang ditangani secara tepat waktu</i>	-			100 %	54.004.600,00						-	59.405.060,00	

NO	KODE	URUSAN / BIDANG URUSAN / PROGRAM / KEGIATAN / SUB KEGIATAN	INDIKATOR PROGRAM / KEGIATAN / SUB KEGIATAN	TARGET AKHIR PERIODE RENSTRA OPD	REALISASI CAPAIAN RENJA OPD TAHUN 2022	PRAKIRAAN CAPAIAN TARGET RENJA OPD TAHUN 2023	CAPAIAN KINERJA DAN KERANGKA PENDANAAN					KELOMPOK SASARAN	PRAKIRAAN MAJU RENCANA TAHUN 2025		PERANGKAT DAERAH PENANGGUNG JAWAB	
							TARGET 2024	PAGU INDIKATIF (Rp)	LOKASI	SUMBER DANA	PRIORITAS		TARGET	PAGU INDIKATIF (Rp)		
											NASIONAL					DAERAH
1	2	3	4	5	6	7	8	9	10	11	12	13	14	15	16	17
	7.01.04.2.01	Koordinasi Upaya Penyelenggaraan Ketenteraman dan Ketertiban Umum	<i>Jumlah kejadian bencana dan pengaduan trantibmas yang ditangani secara tepat waktu</i>	-			18 Pengaduan	54.004.600,00			Memperkuat Stabilitas Polhukhank am Dan Transformasi Pelayanan Publik	PP7 - Peningkatan Ketentraman, Ketertiban Umum dan peningkatan kualitas pelayanan publik bagi Masyarakat di Jawa Timur 7. Digitalisasi pelayanan publik mendukung aktivitas masyarakat	RT, RW dan Masyarakat diwilayah Kelurahan Purworejo	-	59.405.060,00	KELURAHAN PURWOREJO
	7.01.04.2.01.0001	Sinergitas dengan Kepolisian Negara Republik Indonesia, Tentara Nasional Indonesia dan Instansi Vertikal di Wilayah Kecamatan														
			<i>Jumlah Laporan Hasil Sinergitas dengan Kepolisian Negara Republik Indonesia, Tentara Nasional Indonesia dan Instansi Vertikal di Wilayah Kecamatan</i>				12 Laporan	54.004.600,00	- Kota Pasuruan, Purworejo, Purworejo	DANA TRANSFER UMUM-DANA ALOKASI UMUM	Memperkuat Stabilitas Polhukhank am Dan Transformasi Pelayanan Publik	PP7 - Peningkatan Ketentraman, Ketertiban Umum dan peningkatan kualitas pelayanan publik bagi Masyarakat di Jawa Timur 7. Digitalisasi pelayanan publik mendukung aktivitas masyarakat	RT, RW dan Masyarakat diwilayah Kelurahan Purworejo		59.405.060,00	KELURAHAN PURWOREJO
4.	7.01.05	PROGRAM PENYELENGGARAAN URUSAN PEMERINTAHAN UMUM	<i>Jumlah kelurahan yang telah menyelenggarakan pelayanan terintegrasi</i>	-			7 Kelurahan	208.836.000,00						-	263.153.099,00	
	7.01.05.2.01	Penyelenggaraan Urusan Pemerintahan Umum Sesuai Penugasan Kepala Daerah	<i>Jumlah Kegiatan Penyelenggaraan Urusan Pemerintahan</i>	-			3 Kegiatan	208.836.000,00			Memperkuat Stabilitas Polhukhank am Dan Transformasi Pelayanan Publik	PP7 - Peningkatan Ketentraman, Ketertiban Umum dan peningkatan kualitas pelayanan publik bagi Masyarakat di Jawa Timur 7. Digitalisasi pelayanan publik mendukung aktivitas masyarakat	RT RW, Babinkamtibmas, Babinsa dan masyarakat diwilayah Kelurahan Purworejo	-	263.153.099,00	KELURAHAN PURWOREJO

NO	KODE	URUSAN / BIDANG URUSAN / PROGRAM / KEGIATAN / SUB KEGIATAN	INDIKATOR PROGRAM / KEGIATAN / SUB KEGIATAN	TARGET AKHIR PERIODE RENSTRA OPD	REALISASI CAPAIAN RENJA OPD TAHUN 2022	PRAKIRAAN CAPAIAN TARGET RENJA OPD TAHUN 2023	CAPAIAN KINERJA DAN KERANGKA PENDANAAN					KELOMPOK SASARAN	PRAKIRAAN MAJU RENCANA TAHUN 2025		PERANGKAT DAERAH PENANGGUNG JAWAB	
							TARGET 2024	PAGU INDIKATIF (Rp)	LOKASI	SUMBER DANA	PRIORITAS		TARGET	PAGU INDIKATIF (Rp)		
											NASIONAL					DAERAH
1	2	3	4	5	6	7	8	9	10	11	12	13	14	15	16	17
	7.01.05.2.01.0007	Pelaksanaan Semua Urusan Pemerintahan yang Bukan Merupakan Kewenangan Daerah dan Tidak Dilaksanakan oleh Instansi Vertikal														
			<i>Jumlah Dokumen Semua Urusan Pemerintahan yang Bukan Merupakan Kewenangan Daerah dan Tidak Dilaksanakan oleh Instansi Vertikal</i>				12 Dokumen	208.836.000,00	- Kota Pasuruan, Purworejo, Purworejo	DANA TRANSFER UMUM-DANA ALOKASI UMUM	Memperkuat Stabilitas Polhukhankam Dan Transformasi Pelayanan Publik	PP7 - Peningkatan Ke tentraman, Ketertiban Umum dan peningkatan kualitas pelayanan publik bagi Masyarakat di Jawa Timur 7. Digitalisasi pelayanan publik mendukung aktivitas masyarakat	RT RW, Babinkamtibmas, Babinsa dan masyarakat diwilayah Kelurahan Purworejo		263.153.099,00	KELURAHAN PURWOREJO
		KELURAHAN SEKARGADUNG						522.074.416,00							442.771.461,00	
	7	UNSUR KEWILAYAHAN						522.074.416,00							442.771.461,00	
	7.01	KECAMATAN						522.074.416,00							442.771.461,00	
1.	7.01.01	PROGRAM PENUNJANG URUSAN PEMERINTAHAN DAERAH KABUPATEN/KOTA	<i>Persentase Kebutuhan Penunjang Pemerintahan yang terfasilitasi</i>	-			100 %	104.598.276,00						-	120.374.496,00	
	7.01.01.2.08	Penyediaan Jasa Penunjang Urusan Pemerintahan Daerah	<i>Persentase Terpenuhinya jasa penunjang layanan perkantoran</i>	-			100 %	104.598.276,00			Memperkuat Stabilitas Polhukhankam Dan Transformasi Pelayanan Publik	PP7 - Peningkatan Ke tentraman, Ketertiban Umum dan peningkatan kualitas pelayanan publik bagi Masyarakat di Jawa Timur 7. Digitalisasi pelayanan publik mendukung aktivitas masyarakat	Masyarakat Di Wilayah Kelurahan Sekargadung	-	120.374.496,00	KELURAHAN SEKARGADUNG
	7.01.01.2.08.0004	Penyediaan Jasa Pelayanan Umum Kantor														

NO	KODE	URUSAN / BIDANG URUSAN / PROGRAM / KEGIATAN / SUB KEGIATAN	INDIKATOR PROGRAM / KEGIATAN / SUB KEGIATAN	TARGET AKHIR PERIODE RENSTRA OPD	REALISASI CAPAIAN RENJA OPD TAHUN 2022	PRAKIRAAN CAPAIAN TARGET RENJA OPD TAHUN 2023	CAPAIAN KINERJA DAN KERANGKA PENDANAAN						KELOMPOK SASARAN	PRAKIRAAN MAJU RENCANA TAHUN 2025		PERANGKAT DAERAH PENANGGUNG JAWAB
							TARGET 2024	PAGU INDIKATIF (Rp)	LOKASI	SUMBER DANA	PRIORITAS			TARGET	PAGU INDIKATIF (Rp)	
											NASIONAL	DAERAH				
1	2	3	4	5	6	7	8	9	10	11	12	13	14	15	16	17
			<i>Jumlah Laporan Penyediaan Jasa Pelayanan Umum Kantor yang Disediakan</i>				12 Laporan	104.598.276,00	- Kota Pasuruan, Purworejo, Sekargadung	DANA TRANSFER UMUM-DANA ALOKASI UMUM	Memperkuat Stabilitas Polhukhankam Dan Transformasi Pelayanan Publik	PP7 - Peningkatan Ke tentraman, Ketertiban Umum dan peningkatan kualitas pelayanan publik bagi Masyarakat di Jawa Timur 7. Digitalisasi pelayanan publik mendukung aktivitas masyarakat	Masyarakat Di Wilayah Kelurahan Sekargadung		120.374.496,00	KELURAHAN SEKARGADUNG
2.	7.01.03	PROGRAM PEMBERDAYAAN MASYARAKAT DESA DAN KELURAHAN	<i>Prosentase kelembagaan masyarakat yang di bina</i>	-			100 %	216.277.180,00						-	101.078.109,00	
	7.01.03.2.02	Kegiatan Pemberdayaan Kelurahan	<i>jumlah kegiatan pemberdayaan kelurahan yang terlaksana</i>	-			7 Kegiatan	216.277.180,00			Memperkuat Stabilitas Polhukhankam Dan Transformasi Pelayanan Publik	PP7 - Peningkatan Ke tentraman, Ketertiban Umum dan peningkatan kualitas pelayanan publik bagi Masyarakat di Jawa Timur 7. Digitalisasi pelayanan publik mendukung aktivitas masyarakat	RT, RW, Kader, Lembaga di Wilayah Kelurahan Sekargadung	-	101.078.109,00	KELURAHAN SEKARGADUNG
	7.01.03.2.02.0001	Peningkatan Partisipasi Masyarakat dalam Forum Musyawarah Perencanaan Pembangunan di Kelurahan														
			<i>Jumlah Lembaga Kemasyarakatan yang Berpartisipasi dalam Forum Musyawarah Perencanaan Pembangunan di Kelurahan</i>				10 Lembaga Kemasyarakatan	16.277.180,00	- Kota Pasuruan, Semua Kecamatan, Semua Kel/Desa	DANA TRANSFER UMUM-DANA ALOKASI UMUM	Memperkuat Stabilitas Polhukhankam Dan Transformasi Pelayanan Publik	PP7 - Peningkatan Ke tentraman, Ketertiban Umum dan peningkatan kualitas pelayanan publik bagi Masyarakat di Jawa Timur 7. Digitalisasi pelayanan publik mendukung aktivitas masyarakat	RT, RW, Kader, Lembaga di Wilayah Kelurahan Sekargadung		19.696.199,00	KELURAHAN SEKARGADUNG

NO	KODE	URUSAN / BIDANG URUSAN / PROGRAM / KEGIATAN / SUB KEGIATAN	INDIKATOR PROGRAM / KEGIATAN / SUB KEGIATAN	TARGET AKHIR PERIODE RENSTRA OPD	REALISASI CAPAIAN RENJA OPD TAHUN 2022	PRAKIRAAN CAPAIAN TARGET RENJA OPD TAHUN 2023	CAPAIAN KINERJA DAN KERANGKA PENDANAAN					KELOMPOK SASARAN	PRAKIRAAN MAJU RENCANA TAHUN 2025		PERANGKAT DAERAH PENANGGUNG JAWAB	
							TARGET 2024	PAGU INDIKATIF (Rp)	LOKASI	SUMBER DANA	PRIORITAS		TARGET	PAGU INDIKATIF (Rp)		
											NASIONAL					DAERAH
1	2	3	4	5	6	7	8	9	10	11	12	13	14	15	16	17
	7.01.03.2.02.0002	Pembangunan Sarana dan Prasarana Kelurahan														
			<i>Jumlah Sarana dan Prasarana Kelurahan yang Terbangun</i>				92 Unit	59.981.720,00	- Kota Pasuruan, Semua Kecamatan, Semua Kel/Desa	DANA TRANSFER UMUM-DANA ALOKASI UMUM	Memperkuat Stabilitas Polhukhankam Dan Transformasi Pelayanan Publik	PP7 - Peningkatan Ketentraman, Ketertiban Umum dan peningkatan kualitas pelayanan publik bagi Masyarakat di Jawa Timur 7. Digitalisasi pelayanan publik mendukung aktivitas masyarakat	RT, RW, Kader, Lembaga di Wilayah Kelurahan Sekargadung		65.979.892,00	KELURAHAN SEKARGADUNG
	7.01.03.2.02.0003	Pemberdayaan Masyarakat di Kelurahan														
			<i>Jumlah Pokmas dan Ormas yang Melaksanakan Pemberdayaan Masyarakat di Kelurahan</i>				10 Pokmas / Ormas	140.018.280,00	- Kota Pasuruan, Semua Kecamatan, Semua Kel/Desa	DANA TRANSFER UMUM-DANA ALOKASI UMUM	Memperkuat Stabilitas Polhukhankam Dan Transformasi Pelayanan Publik	PP7 - Peningkatan Ketentraman, Ketertiban Umum dan peningkatan kualitas pelayanan publik bagi Masyarakat di Jawa Timur 7. Digitalisasi pelayanan publik mendukung aktivitas masyarakat	RT, RW, Kader, Lembaga di Wilayah Kelurahan Sekargadung		15.402.018,00	KELURAHAN SEKARGADUNG
3.	7.01.04	PROGRAM KOORDINASI KETENTRAMAN DAN KETERTIBAN UMUM	<i>Persentase kejadian bencana dan pengaduan trantibmas yang di tangani secara tepat waktu</i>	-			100 %	19.877.460,00						-	21.865.206,00	

NO	KODE	URUSAN / BIDANG URUSAN / PROGRAM / KEGIATAN / SUB KEGIATAN	INDIKATOR PROGRAM / KEGIATAN / SUB KEGIATAN	TARGET AKHIR PERIODE RENSTRA OPD	REALISASI CAPAIAN RENJA OPD TAHUN 2022	PRAKIRAAN CAPAIAN TARGET RENJA OPD TAHUN 2023	CAPAIAN KINERJA DAN KERANGKA PENDANAAN					KELOMPOK SASARAN	PRAKIRAAN MAJU RENCANA TAHUN 2025		PERANGKAT DAERAH PENANGGUNG JAWAB	
							TARGET 2024	PAGU INDIKATIF (Rp)	LOKASI	SUMBER DANA	PRIORITAS		TARGET	PAGU INDIKATIF (Rp)		
											NASIONAL					DAERAH
1	2	3	4	5	6	7	8	9	10	11	12	13	14	15	16	17
	7.01.04.2.01	Koordinasi Upaya Penyelenggaraan Ketenteraman dan Ketertiban Umum	<i>Jumlah kejadian bencana dan pengaduan trantibmas yang ditangani secara tepat waktu</i>	-			18 pengaduan	19.877.460,00			Memperkuat Stabilitas Polhukhank am Dan Transformasi Pelayanan Publik	PP7 - Peningkatan Ketentraman, Ketertiban Umum dan peningkatan kualitas pelayanan publik bagi Masyarakat di Jawa Timur 7. Digitalisasi pelayanan publik mendukung aktivitas masyarakat	RT RW, LINMAS diwilayah Kelurahan Sekargadung	-	21.865.206,00	KELURAHAN SEKARGADUNG
	7.01.04.2.01.0001	Sinergitas dengan Kepolisian Negara Republik Indonesia, Tentara Nasional Indonesia dan Instansi Vertikal di Wilayah Kecamatan														
			<i>Jumlah Laporan Hasil Sinergitas dengan Kepolisian Negara Republik Indonesia, Tentara Nasional Indonesia dan Instansi Vertikal di Wilayah Kecamatan</i>				12 Laporan	19.877.460,00	- Kota Pasuruan, Semua Kecamatan, Semua Kel/Desa	DANA TRANSFER UMUM-DANA ALOKASI UMUM	Memperkuat Stabilitas Polhukhank am Dan Transformasi Pelayanan Publik	PP7 - Peningkatan Ketentraman, Ketertiban Umum dan peningkatan kualitas pelayanan publik bagi Masyarakat di Jawa Timur 7. Digitalisasi pelayanan publik mendukung aktivitas masyarakat	RT RW, LINMAS diwilayah Kelurahan Sekargadung		21.865.206,00	KELURAHAN SEKARGADUNG
4.	7.01.05	PROGRAM PENYELENGGARAAN URUSAN PEMERINTAHAN UMUM	<i>Jumlah kelurahan yang telah menyelenggarakan pelayanan terintegrasi</i>	-			7 kelurahan	181.321.500,00						-	199.453.650,00	
	7.01.05.2.01	Penyelenggaraan Urusan Pemerintahan Umum Sesuai Penugasan Kepala Daerah	<i>Jumlah Kegiatan Penyelenggaraan Urusan Pemerintahan</i>	-			3 Kegiatan	181.321.500,00			Memperkuat Stabilitas Polhukhank am Dan Transformasi Pelayanan Publik	PP7 - Peningkatan Ketentraman, Ketertiban Umum dan peningkatan kualitas pelayanan publik bagi Masyarakat di Jawa Timur 7. Digitalisasi pelayanan publik mendukung aktivitas masyarakat	RT RW diwilayah Kelurahan Sekargadung	-	199.453.650,00	KELURAHAN SEKARGADUNG

NO	KODE	URUSAN / BIDANG URUSAN / PROGRAM / KEGIATAN / SUB KEGIATAN	INDIKATOR PROGRAM / KEGIATAN / SUB KEGIATAN	TARGET AKHIR PERIODE RENSTRA OPD	REALISASI CAPAIAN RENJA OPD TAHUN 2022	PRAKIRAAN CAPAIAN TARGET RENJA OPD TAHUN 2023	CAPAIAN KINERJA DAN KERANGKA PENDANAAN						KELOMPOK SASARAN	PRAKIRAAN MAJU RENCANA TAHUN 2025		PERANGKAT DAERAH PENANGGUNG JAWAB
							TARGET 2024	PAGU INDIKATIF (Rp)	LOKASI	SUMBER DANA	PRIORITAS			TARGET	PAGU INDIKATIF (Rp)	
											NASIONAL	DAERAH				
1	2	3	4	5	6	7	8	9	10	11	12	13	14	15	16	17
	7.01.05.2.01.0007	Pelaksanaan Semua Urusan Pemerintahan yang Bukan Merupakan Kewenangan Daerah dan Tidak Dilaksanakan oleh Instansi Vertikal														
			<i>Jumlah Dokumen Semua Urusan Pemerintahan yang Bukan Merupakan Kewenangan Daerah dan Tidak Dilaksanakan oleh Instansi Vertikal</i>				14 Dokumen	181.321.500,00	- Kota Pasuruan, Purworejo, Sekargadung	DANA TRANSFER UMUM-DANA ALOKASI UMUM	Memperkuat Stabilitas Polhukhankam Dan Transformasi Pelayanan Publik	PP7 - Peningkatan Ke tentraman, Ketertiban Umum dan peningkatan kualitas pelayanan publik bagi Masyarakat di Jawa Timur 7. Digitalisasi pelayanan publik mendukung aktivitas masyarakat	RT RW diwilayah Kelurahan Sekargadung		199.453.650,00	KELURAHAN SEKARGADUNG
		BADAN KESATUAN BANGSA DAN POLITIK						32.315.554.614,00							35.547.110.075,00	
	8	UNSUR PEMERINTAHAN UMUM						32.315.554.614,00							35.547.110.075,00	
	8.01	KESATUAN BANGSA DAN POLITIK						32.315.554.614,00							35.547.110.075,00	
1.	8.01.01	PROGRAM PENUNJANG URUSAN PEMERINTAHAN DAERAH KABUPATEN/KOTA	<i>Persentase kebutuhan penunjang pemerintahan yang terfasilitasi</i>	-			100 %	4.592.603.104,00						-	5.051.863.414,00	
	8.01.01.2.01	Perencanaan, Penganggaran, dan Evaluasi Kinerja Perangkat Daerah	<i>Persentase dokumen perencanaan dan laporan evaluasi kinerja yang tersusun tepat waktu</i>	-			100 %	66.500.000,00			Meningkatkan Sumber Daya Manusia Yang Berkualitas Dan Berdaya Saing	PP7 - Peningkatan Ke tentraman, Ketertiban Umum dan peningkatan kualitas pelayanan publik bagi Masyarakat di Jawa Timur 6. Menjaga kondusifitas sosial dan politik	Internal OPD	-	73.150.000,00	BADAN KESATUAN BANGSA DAN POLITIK
	8.01.01.2.01.0001	Penyusunan Dokumen Perencanaan Perangkat Daerah														

NO	KODE	URUSAN / BIDANG URUSAN / PROGRAM / KEGIATAN / SUB KEGIATAN	INDIKATOR PROGRAM / KEGIATAN / SUB KEGIATAN	TARGET AKHIR PERIODE RENSTRA OPD	REALISASI CAPAIAN RENJA OPD TAHUN 2022	PRAKIRAAN CAPAIAN TARGET RENJA OPD TAHUN 2023	CAPAIAN KINERJA DAN KERANGKA PENDANAAN						KELOMPOK SASARAN	PRAKIRAAN MAJU RENCANA TAHUN 2025		PERANGKAT DAERAH PENANGGUNG JAWAB
							TARGET 2024	PAGU INDIKATIF (Rp)	LOKASI	SUMBER DANA	PRIORITAS			TARGET	PAGU INDIKATIF (Rp)	
											NASIONAL	DAERAH				
1	2	3	4	5	6	7	8	9	10	11	12	13	14	15	16	17
			<i>Jumlah Dokumen Perencanaan Perangkat Daerah</i>				10 Dokumen	52.000.000,00	- Kota Pasuruan, Semua Kecamatan, Semua Kel/Desa	DANA TRANSFER UMUM-DANA ALOKASI UMUM	Meningkatk an Sumber Daya Manusia Yang Berkualitas Dan Berdaya Saing	PP7 - Peni ngkatan Ke tentraman, Ketertiban Umum dan peningkata n kualitas pelayanan publik bagi Masyarakat di Jawa Timur 6. Menjaga kondusifitas sosial dan politik	Internal OPD		57.200.000,00	BADAN KESATUAN BANGSA DAN POLITIK
	8.01.01.2.01.0006	Koordinasi dan Penyusunan Laporan Capaian Kinerja dan Ikhtisar Realisasi Kinerja SKPD														
			<i>Jumlah Laporan Capaian Kinerja dan Ikhtisar Realisasi Kinerja SKPD dan Laporan Hasil Koordinasi Penyusunan Laporan Capaian Kinerja dan Ikhtisar Realisasi Kinerja SKPD</i>				3 Laporan	2.500.000,00	- Kota Pasuruan, Semua Kecamatan, Semua Kel/Desa	DANA TRANSFER UMUM-DANA ALOKASI UMUM	Meningkatk an Sumber Daya Manusia Yang Berkualitas Dan Berdaya Saing	PP7 - Peni ngkatan Ke tentraman, Ketertiban Umum dan peningkata n kualitas pelayanan publik bagi Masyarakat di Jawa Timur 6. Menjaga kondusifitas sosial dan politik	Internal OPD		2.750.000,00	BADAN KESATUAN BANGSA DAN POLITIK
	8.01.01.2.01.0007	Evaluasi Kinerja Perangkat Daerah														
			<i>Jumlah Laporan Evaluasi Kinerja Perangkat Daerah</i>				2 Laporan	12.000.000,00	- Kota Pasuruan, Semua Kecamatan, Semua Kel/Desa	DANA TRANSFER UMUM-DANA ALOKASI UMUM	Meningkatk an Sumber Daya Manusia Yang Berkualitas Dan Berdaya Saing	PP7 - Peni ngkatan Ke tentraman, Ketertiban Umum dan peningkata n kualitas pelayanan publik bagi Masyarakat di Jawa Timur 6. Menjaga kondusifitas sosial dan politik	Internal OPD		13.200.000,00	BADAN KESATUAN BANGSA DAN POLITIK

NO	KODE	URUSAN / BIDANG URUSAN / PROGRAM / KEGIATAN / SUB KEGIATAN	INDIKATOR PROGRAM / KEGIATAN / SUB KEGIATAN	TARGET AKHIR PERIODE RENSTRA OPD	REALISASI CAPAIAN RENJA OPD TAHUN 2022	PRAKIRAAN CAPAIAN TARGET RENJA OPD TAHUN 2023	CAPAIAN KINERJA DAN KERANGKA PENDANAAN					KELOMPOK SASARAN	PRAKIRAAN MAJU RENCANA TAHUN 2025		PERANGKAT DAERAH PENANGGUNG JAWAB	
							TARGET 2024	PAGU INDIKATIF (Rp)	LOKASI	SUMBER DANA	PRIORITAS		TARGET	PAGU INDIKATIF (Rp)		
											NASIONAL					DAERAH
1	2	3	4	5	6	7	8	9	10	11	12	13	14	15	16	17
	8.01.01.2.02	Administrasi Keuangan Perangkat Daerah	<i>Persentase laporan keuangan yang tersusun tepat waktu</i>	-			100 %	3.557.117.954,00			Meningkatk an Sumber Daya Manusia Yang Berkualitas Dan Berdaya Saing	PP7 - Peni ngkatan Ke tentraman, Ketertiban Umum dan peningkata n kualitas pelayanan publik bagi Masyarakat di Jawa Timur 6. Menjaga kondusifitas sosial dan politik	Internal OPD	-	3.912.829.749,00	BADAN KESATUAN BANGSA DAN POLITIK
	8.01.01.2.02.0001	Penyediaan Gaji dan Tunjangan ASN														
			<i>Jumlah Orang yang Menerima Gaji dan Tunjangan ASN</i>				22 Orang/bulan	3.463.653.654,00	- Kota Pasuruan, Semua Kecamatan, Semua Kel/Desa - Kota Pasuruan, Panggungrejo, Pekuncen	DANA TRANSFER UMUM-DANA ALOKASI UMUM	Meningkatk an Sumber Daya Manusia Yang Berkualitas Dan Berdaya Saing	PP7 - Peni ngkatan Ke tentraman, Ketertiban Umum dan peningkata n kualitas pelayanan publik bagi Masyarakat di Jawa Timur 6. Menjaga kondusifitas sosial dan politik	Internal OPD		3.810.019.019,00	BADAN KESATUAN BANGSA DAN POLITIK
	8.01.01.2.02.0005	Koordinasi dan Penyusunan Laporan Keuangan Akhir Tahun SKPD														
			<i>Jumlah Laporan Keuangan Akhir Tahun SKPD dan Laporan Hasil Koordinasi Penyusunan Laporan Keuangan Akhir Tahun SKPD</i>				11 Laporan	4.351.000,00	- Kota Pasuruan, Semua Kecamatan, Semua Kel/Desa	DANA TRANSFER UMUM-DANA ALOKASI UMUM	Meningkatk an Sumber Daya Manusia Yang Berkualitas Dan Berdaya Saing	PP7 - Peni ngkatan Ke tentraman, Ketertiban Umum dan peningkata n kualitas pelayanan publik bagi Masyarakat di Jawa Timur 6. Menjaga kondusifitas sosial dan politik	Internal OPD		4.786.100,00	BADAN KESATUAN BANGSA DAN POLITIK
	8.01.01.2.02.0007	Koordinasi dan Penyusunan Laporan Keuangan Bulanan/ Triwulanan/ Semesteran SKPD														

NO	KODE	URUSAN / BIDANG URUSAN / PROGRAM / KEGIATAN / SUB KEGIATAN	INDIKATOR PROGRAM / KEGIATAN / SUB KEGIATAN	TARGET AKHIR PERIODE RENSTRA OPD	REALISASI CAPAIAN RENJA OPD TAHUN 2022	PRAKIRAAN CAPAIAN TARGET RENJA OPD TAHUN 2023	CAPAIAN KINERJA DAN KERANGKA PENDANAAN						KELOMPOK SASARAN	PRAKIRAAN MAJU RENCANA TAHUN 2025		PERANGKAT DAERAH PENANGGUNG JAWAB
							TARGET 2024	PAGU INDIKATIF (Rp)	LOKASI	SUMBER DANA	PRIORITAS			TARGET	PAGU INDIKATIF (Rp)	
											NASIONAL	DAERAH				
1	2	3	4	5	6	7	8	9	10	11	12	13	14	15	16	17
			<i>Jumlah Laporan Keuangan Bulanan/ Triwulanan/ Semesteran SKPD dan Laporan Koordinasi Penyusunan Laporan Keuangan Bulanan/Triwulanan/Semesteran SKPD</i>				11 Laporan	88.000.600,00	- Semua Kota/Kab, Semua Kecamatan, Semua Kel/Desa - Kota Pasuruan, Semua Kecamatan, Semua Kel/Desa	DANA TRANSFER UMUM-DANA ALOKASI UMUM	Meningkatkan Sumber Daya Manusia Yang Berkualitas Dan Berdaya Saing	PP7 - Peningkatan Ketertarikan, Ketertiban Umum dan peningkatan kualitas pelayanan publik bagi Masyarakat di Jawa Timur 6. Menjaga kondusifitas sosial dan politik	Internal OPD		96.800.660,00	BADAN KESATUAN BANGSA DAN POLITIK
	8.01.01.2.02.0008	Penyusunan Pelaporan dan Analisis Prognosis Realisasi Anggaran														
			<i>Jumlah Dokumen Pelaporan dan Analisis Prognosis Realisasi Anggaran</i>				11 Dokumen	1.112.700,00	- Kota Pasuruan, Semua Kecamatan, Semua Kel/Desa	DANA TRANSFER UMUM-DANA ALOKASI UMUM	Meningkatkan Sumber Daya Manusia Yang Berkualitas Dan Berdaya Saing	PP7 - Peningkatan Ketertarikan, Ketertiban Umum dan peningkatan kualitas pelayanan publik bagi Masyarakat di Jawa Timur 6. Menjaga kondusifitas sosial dan politik	Internal OPD		1.223.970,00	BADAN KESATUAN BANGSA DAN POLITIK
	8.01.01.2.03	Administrasi Barang Milik Daerah pada Perangkat Daerah	<i>Persentase laporan barang milik daerah yang tersusun tepat waktu</i>	-			100 %	45.125.400,00			Meningkatkan Sumber Daya Manusia Yang Berkualitas Dan Berdaya Saing	PP7 - Peningkatan Ketertarikan, Ketertiban Umum dan peningkatan kualitas pelayanan publik bagi Masyarakat di Jawa Timur 6. Menjaga kondusifitas sosial dan politik	Internal OPD	-	49.637.940,00	BADAN KESATUAN BANGSA DAN POLITIK
	8.01.01.2.03.0005	Rekonsiliasi dan Penyusunan Laporan Barang Milik Daerah pada SKPD														

NO	KODE	URUSAN / BIDANG URUSAN / PROGRAM / KEGIATAN / SUB KEGIATAN	INDIKATOR PROGRAM / KEGIATAN / SUB KEGIATAN	TARGET AKHIR PERIODE RENSTRA OPD	REALISASI CAPAIAN RENJA OPD TAHUN 2022	PRAKIRAAN CAPAIAN TARGET RENJA OPD TAHUN 2023	CAPAIAN KINERJA DAN KERANGKA PENDANAAN						KELOMPOK SASARAN	PRAKIRAAN MAJU RENCANA TAHUN 2025		PERANGKAT DAERAH PENANGGUNG JAWAB
							TARGET 2024	PAGU INDIKATIF (Rp)	LOKASI	SUMBER DANA	PRIORITAS			TARGET	PAGU INDIKATIF (Rp)	
											NASIONAL	DAERAH				
1	2	3	4	5	6	7	8	9	10	11	12	13	14	15	16	17
			<i>Jumlah Laporan Rekonsiliasi dan Penyusunan Laporan Barang Milik Daerah pada SKPD</i>				12 Laporan	45.125.400,00	- Kota Pasuruan, Semua Kecamatan, Semua Kel/Desa	DANA TRANSFER UMUM-DANA ALOKASI UMUM	Meningkatkan Sumber Daya Manusia Yang Berkualitas Dan Berdaya Saing	PP7 - Peningkatan Ketertarikan, Ketertiban Umum dan peningkatan kualitas pelayanan publik bagi Masyarakat di Jawa Timur 6. Menjaga kondusifitas sosial dan politik	Internal OPD		49.637.940,00	BADAN KESATUAN BANGSA DAN POLITIK
	8.01.01.2.05	Administrasi Kepegawaian Perangkat Daerah	<i>Persentase SDM aparatur yang meningkat kompetensinya</i>	-			100 %	40.085.500,00			Meningkatkan Sumber Daya Manusia Yang Berkualitas Dan Berdaya Saing	PP7 - Peningkatan Ketertarikan, Ketertiban Umum dan peningkatan kualitas pelayanan publik bagi Masyarakat di Jawa Timur 6. Menjaga kondusifitas sosial dan politik	Internal OPD	-	44.094.050,00	BADAN KESATUAN BANGSA DAN POLITIK
	8.01.01.2.05.0003	Pendataan dan Pengolahan Administrasi Kepegawaian														
			<i>Jumlah Dokumen Pendataan dan Pengolahan Administrasi Kepegawaian</i>				12 Dokumen	40.085.500,00	- Kota Pasuruan, Semua Kecamatan, Semua Kel/Desa	DANA TRANSFER UMUM-DANA ALOKASI UMUM	Meningkatkan Sumber Daya Manusia Yang Berkualitas Dan Berdaya Saing	PP7 - Peningkatan Ketertarikan, Ketertiban Umum dan peningkatan kualitas pelayanan publik bagi Masyarakat di Jawa Timur 6. Menjaga kondusifitas sosial dan politik	Internal OPD		44.094.050,00	BADAN KESATUAN BANGSA DAN POLITIK

NO	KODE	URUSAN / BIDANG URUSAN / PROGRAM / KEGIATAN / SUB KEGIATAN	INDIKATOR PROGRAM / KEGIATAN / SUB KEGIATAN	TARGET AKHIR PERIODE RENSTRA OPD	REALISASI CAPAIAN RENJA OPD TAHUN 2022	PRAKIRAAN CAPAIAN TARGET RENJA OPD TAHUN 2023	CAPAIAN KINERJA DAN KERANGKA PENDANAAN						KELOMPOK SASARAN	PRAKIRAAN MAJU RENCANA TAHUN 2025		PERANGKAT DAERAH PENANGGUNG JAWAB
							TARGET 2024	PAGU INDIKATIF (Rp)	LOKASI	SUMBER DANA	PRIORITAS			TARGET	PAGU INDIKATIF (Rp)	
											NASIONAL	DAERAH				
1	2	3	4	5	6	7	8	9	10	11	12	13	14	15	16	17
	8.01.01.2.06	Administrasi Umum Perangkat Daerah	<i>Persentase terpenuhinya layanan administrasi perkantoran</i>	-			100 %	175.787.300,00			Meningkatk an Sumber Daya Manusia Yang Berkualitas Dan Berdaya Saing	PP7 - Peni ngkatan Ke tentraman, Ketertiban Umum dan peningkata n kualitas pelayanan publik bagi Masyarakat di Jawa Timur 6. Menjaga kondusifitas sosial dan politik	Internal OPD	-	193.366.030,00	BADAN KESATUAN BANGSA DAN POLITIK
	8.01.01.2.06.0001	Penyediaan Komponen Instalasi Listrik/Penerangan Bangunan Kantor														
			<i>Jumlah Paket Komponen Instalasi Listrik/Penerangan Bangunan Kantor yang Disediakan</i>				1 Paket	6.849.000,00	- Kota Pasuruan, Semua Kecamatan, Semua Kel/Desa	DANA TRANSFER UMUM-DANA ALOKASI UMUM	Meningkatk an Sumber Daya Manusia Yang Berkualitas Dan Berdaya Saing	PP7 - Peni ngkatan Ke tentraman, Ketertiban Umum dan peningkata n kualitas pelayanan publik bagi Masyarakat di Jawa Timur 6. Menjaga kondusifitas sosial dan politik	Internal OPD		7.533.900,00	BADAN KESATUAN BANGSA DAN POLITIK
	8.01.01.2.06.0005	Penyediaan Barang Cetak dan Penggandaan														
			<i>Jumlah Paket Barang Cetakan dan Penggandaan yang Disediakan</i>				1 Paket	21.297.300,00	- Kota Pasuruan, Semua Kecamatan, Semua Kel/Desa	DANA TRANSFER UMUM-DANA ALOKASI UMUM	Meningkatk an Sumber Daya Manusia Yang Berkualitas Dan Berdaya Saing	PP7 - Peni ngkatan Ke tentraman, Ketertiban Umum dan peningkata n kualitas pelayanan publik bagi Masyarakat di Jawa Timur 6. Menjaga kondusifitas sosial dan politik	Internal OPD		23.427.030,00	BADAN KESATUAN BANGSA DAN POLITIK
	8.01.01.2.06.0006	Penyediaan Bahan Bacaan dan Peraturan Perundang-undangan														

NO	KODE	URUSAN / BIDANG URUSAN / PROGRAM / KEGIATAN / SUB KEGIATAN	INDIKATOR PROGRAM / KEGIATAN / SUB KEGIATAN	TARGET AKHIR PERIODE RENSTRA OPD	REALISASI CAPAIAN RENJA OPD TAHUN 2022	PRAKIRAAN CAPAIAN TARGET RENJA OPD TAHUN 2023	CAPAIAN KINERJA DAN KERANGKA PENDANAAN						KELOMPOK SASARAN	PRAKIRAAN MAJU RENCANA TAHUN 2025		PERANGKAT DAERAH PENANGGUNG JAWAB
							TARGET 2024	PAGU INDIKATIF (Rp)	LOKASI	SUMBER DANA	PRIORITAS			TARGET	PAGU INDIKATIF (Rp)	
											NASIONAL	DAERAH				
1	2	3	4	5	6	7	8	9	10	11	12	13	14	15	16	17
			<i>Jumlah Dokumen Bahan Bacaan dan Peraturan Perundang-Undangan yang Disediakan</i>				12 Dokumen	2.358.000,00	- Kota Pasuruan, Semua Kecamatan, Semua Kel/Desa	DANA TRANSFER UMUM-DANA ALOKASI UMUM	Meningkatk an Sumber Daya Manusia Yang Berkualitas Dan Berdaya Saing	PP7 - Peni ngkatan Ke tentraman, Ketertiban Umum dan peningkata n kualitas pelayanan publik bagi Masyarakat di Jawa Timur 6. Menjaga kondusifitas sosial dan politik	Internal OPD		2.593.800,00	BADAN KESATUAN BANGSA DAN POLITIK
	8.01.01.2.06.0008	Fasilitasi Kunjungan Tamu														
			<i>Jumlah Laporan Fasilitasi Kunjungan Tamu</i>				12 Laporan	26.400.000,00	- Kota Pasuruan, Semua Kecamatan, Semua Kel/Desa	-	Meningkatk an Sumber Daya Manusia Yang Berkualitas Dan Berdaya Saing	PP7 - Peni ngkatan Ke tentraman, Ketertiban Umum dan peningkata n kualitas pelayanan publik bagi Masyarakat di Jawa Timur 6. Menjaga kondusifitas sosial dan politik	Internal OPD		29.040.000,00	BADAN KESATUAN BANGSA DAN POLITIK
	8.01.01.2.06.0009	Penyelenggaraan Rapat Koordinasi dan Konsultasi SKPD														
			<i>Jumlah Laporan Penyelenggaraan Rapat Koordinasi dan Konsultasi SKPD</i>				97 Laporan	118.883.000,00	- Kota Pasuruan, Semua Kecamatan, Semua Kel/Desa	DANA TRANSFER UMUM-DANA ALOKASI UMUM	Meningkatk an Sumber Daya Manusia Yang Berkualitas Dan Berdaya Saing	PP7 - Peni ngkatan Ke tentraman, Ketertiban Umum dan peningkata n kualitas pelayanan publik bagi Masyarakat di Jawa Timur 6. Menjaga kondusifitas sosial dan politik	Internal OPD		130.771.300,00	BADAN KESATUAN BANGSA DAN POLITIK

NO	KODE	URUSAN / BIDANG URUSAN / PROGRAM / KEGIATAN / SUB KEGIATAN	INDIKATOR PROGRAM / KEGIATAN / SUB KEGIATAN	TARGET AKHIR PERIODE RENSTRA OPD	REALISASI CAPAIAN RENJA OPD TAHUN 2022	PRAKIRAAN CAPAIAN TARGET RENJA OPD TAHUN 2023	CAPAIAN KINERJA DAN KERANGKA PENDANAAN						KELOMPOK SASARAN	PRAKIRAAN MAJU RENCANA TAHUN 2025		PERANGKAT DAERAH PENANGGUNG JAWAB
							TARGET 2024	PAGU INDIKATIF (Rp)	LOKASI	SUMBER DANA	PRIORITAS			TARGET	PAGU INDIKATIF (Rp)	
											NASIONAL	DAERAH				
1	2	3	4	5	6	7	8	9	10	11	12	13	14	15	16	17
	8.01.01.2.07	Pengadaan Barang Milik Daerah Penunjang Urusan Pemerintah Daerah	<i>Persentase terpenuhinya pengadaan barang milik daerah</i>	-			100 %	232.221.600,00			Meningkatkan Sumber Daya Manusia Yang Berkualitas Dan Berdaya Saing	PP7 - Peningkatan Ketertarikan, Ketertiban Umum dan peningkatan kualitas pelayanan publik bagi Masyarakat di Jawa Timur 6. Menjaga kondusifitas sosial dan politik	Internal OPD	-	255.443.760,00	BADAN KESATUAN BANGSA DAN POLITIK
	8.01.01.2.07.0006	Pengadaan Peralatan dan Mesin Lainnya														
			<i>Jumlah Unit Peralatan dan Mesin Lainnya yang Disediakan</i>				10 Unit	116.566.500,00	- Kota Pasuruan, Semua Kecamatan, Semua Kel/Desa	DANA TRANSFER UMUM-DANA ALOKASI UMUM	Meningkatkan Sumber Daya Manusia Yang Berkualitas Dan Berdaya Saing	PP7 - Peningkatan Ketertarikan, Ketertiban Umum dan peningkatan kualitas pelayanan publik bagi Masyarakat di Jawa Timur 6. Menjaga kondusifitas sosial dan politik	Internal OPD		128.223.150,00	BADAN KESATUAN BANGSA DAN POLITIK
	8.01.01.2.07.0011	Pengadaan Sarana dan Prasarana Pendukung Gedung Kantor atau Bangunan Lainnya														
			<i>Jumlah Unit Sarana dan Prasarana Pendukung Gedung Kantor atau Bangunan Lainnya yang Disediakan</i>				64 Unit	115.655.100,00	- Kota Pasuruan, Semua Kecamatan, Semua Kel/Desa	DANA TRANSFER UMUM-DANA ALOKASI UMUM	Meningkatkan Sumber Daya Manusia Yang Berkualitas Dan Berdaya Saing	PP7 - Peningkatan Ketertarikan, Ketertiban Umum dan peningkatan kualitas pelayanan publik bagi Masyarakat di Jawa Timur 6. Menjaga kondusifitas sosial dan politik	Internal OPD		127.220.610,00	BADAN KESATUAN BANGSA DAN POLITIK

NO	KODE	URUSAN / BIDANG URUSAN / PROGRAM / KEGIATAN / SUB KEGIATAN	INDIKATOR PROGRAM / KEGIATAN / SUB KEGIATAN	TARGET AKHIR PERIODE RENSTRA OPD	REALISASI CAPAIAN RENJA OPD TAHUN 2022	PRAKIRAAN CAPAIAN TARGET RENJA OPD TAHUN 2023	CAPAIAN KINERJA DAN KERANGKA PENDANAAN						KELOMPOK SASARAN	PRAKIRAAN MAJU RENCANA TAHUN 2025		PERANGKAT DAERAH PENANGGUNG JAWAB
							TARGET 2024	PAGU INDIKATIF (Rp)	LOKASI	SUMBER DANA	PRIORITAS			TARGET	PAGU INDIKATIF (Rp)	
											NASIONAL	DAERAH				
1	2	3	4	5	6	7	8	9	10	11	12	13	14	15	16	17
	8.01.01.2.08	Penyediaan Jasa Penunjang Urusan Pemerintahan Daerah	<i>Persentase terpenuhinya jasa penunjang pelayanan perkantoran</i>	-			100 %	255.310.350,00			Meningkatk an Sumber Daya Manusia Yang Berkualitas Dan Berdaya Saing	PP7 - Peni ngkatan Ke tentraman, Ketertiban Umum dan peningkata n kualitas pelayanan publik bagi Masyarakat di Jawa Timur 6. Menjaga kondusifitas sosial dan politik	Internal OPD	-	280.841.385,00	BADAN KESATUAN BANGSA DAN POLITIK
	8.01.01.2.08.0002	Penyediaan Jasa Komunikasi, Sumber Daya Air dan Listrik														
			<i>Jumlah Laporan Penyediaan Jasa Komunikasi, Sumber Daya Air dan Listrik yang Disediakan</i>				12 Laporan	77.249.800,00	- Kota Pasuruan, Semua Kecamatan, Semua Kel/Desa	DANA TRANSFER UMUM-DANA ALOKASI UMUM	Meningkatk an Sumber Daya Manusia Yang Berkualitas Dan Berdaya Saing	PP7 - Peni ngkatan Ke tentraman, Ketertiban Umum dan peningkata n kualitas pelayanan publik bagi Masyarakat di Jawa Timur 6. Menjaga kondusifitas sosial dan politik	Internal OPD		84.974.780,00	BADAN KESATUAN BANGSA DAN POLITIK
	8.01.01.2.08.0004	Penyediaan Jasa Pelayanan Umum Kantor														
			<i>Jumlah Laporan Penyediaan Jasa Pelayanan Umum Kantor yang Disediakan</i>				12 Laporan	178.060.550,00	- Kota Pasuruan, Semua Kecamatan, Semua Kel/Desa	DANA TRANSFER UMUM-DANA ALOKASI UMUM	Meningkatk an Sumber Daya Manusia Yang Berkualitas Dan Berdaya Saing	PP7 - Peni ngkatan Ke tentraman, Ketertiban Umum dan peningkata n kualitas pelayanan publik bagi Masyarakat di Jawa Timur 6. Menjaga kondusifitas sosial dan politik	Internal OPD		195.866.605,00	BADAN KESATUAN BANGSA DAN POLITIK

NO	KODE	URUSAN / BIDANG URUSAN / PROGRAM / KEGIATAN / SUB KEGIATAN	INDIKATOR PROGRAM / KEGIATAN / SUB KEGIATAN	TARGET AKHIR PERIODE RENSTRA OPD	REALISASI CAPAIAN RENJA OPD TAHUN 2022	PRAKIRAAN CAPAIAN TARGET RENJA OPD TAHUN 2023	CAPAIAN KINERJA DAN KERANGKA PENDANAAN						KELOMPOK SASARAN	PRAKIRAAN MAJU RENCANA TAHUN 2025		PERANGKAT DAERAH PENANGGUNG JAWAB
							TARGET 2024	PAGU INDIKATIF (Rp)	LOKASI	SUMBER DANA	PRIORITAS			TARGET	PAGU INDIKATIF (Rp)	
											NASIONAL	DAERAH				
1	2	3	4	5	6	7	8	9	10	11	12	13	14	15	16	17
	8.01.01.2.09	Pemeliharaan Barang Milik Daerah Penunjang Urusan Pemerintahan Daerah	<i>Persentase barang milik daerah yang terpelihara</i>	-			100 %	220.455.000,00			Meningkatkan Sumber Daya Manusia Yang Berkualitas Dan Berdaya Saing	PP7 - Peningkatan Ketertarikan, Ketertiban Umum dan peningkatan kualitas pelayanan publik bagi Masyarakat di Jawa Timur 6. Menjaga kondusifitas sosial dan politik	Internal OPD	-	242.500.500,00	BADAN KESATUAN BANGSA DAN POLITIK
	8.01.01.2.09.0001	Penyediaan Jasa Pemeliharaan, Biaya Pemeliharaan, dan Pajak Kendaraan Perorangan Dinas atau Kendaraan Dinas Jabatan														
			<i>Jumlah Kendaraan Perorangan Dinas atau Kendaraan Dinas Jabatan yang Dipelihara dan dibayarkan Pajaknya</i>				8 Unit	96.900.000,00	- Kota Pasuruan, Semua Kecamatan, Semua Kel/Desa	DANA TRANSFER UMUM-DANA ALOKASI UMUM	Meningkatkan Sumber Daya Manusia Yang Berkualitas Dan Berdaya Saing	PP7 - Peningkatan Ketertarikan, Ketertiban Umum dan peningkatan kualitas pelayanan publik bagi Masyarakat di Jawa Timur 6. Menjaga kondusifitas sosial dan politik	Internal OPD		106.590.000,00	BADAN KESATUAN BANGSA DAN POLITIK
	8.01.01.2.09.0006	Pemeliharaan Peralatan dan Mesin Lainnya														
			<i>Jumlah Peralatan dan Mesin Lainnya yang Dipelihara</i>				23 Unit	14.850.000,00	- Kota Pasuruan, Semua Kecamatan, Semua Kel/Desa	DANA TRANSFER UMUM-DANA ALOKASI UMUM	Meningkatkan Sumber Daya Manusia Yang Berkualitas Dan Berdaya Saing	PP7 - Peningkatan Ketertarikan, Ketertiban Umum dan peningkatan kualitas pelayanan publik bagi Masyarakat di Jawa Timur 6. Menjaga kondusifitas sosial dan politik	Internal OPD		16.335.000,00	BADAN KESATUAN BANGSA DAN POLITIK
	8.01.01.2.09.0009	Pemeliharaan/Rehabilitasi Gedung Kantor dan Bangunan Lainnya														

NO	KODE	URUSAN / BIDANG URUSAN / PROGRAM / KEGIATAN / SUB KEGIATAN	INDIKATOR PROGRAM / KEGIATAN / SUB KEGIATAN	TARGET AKHIR PERIODE RENSTRA OPD	REALISASI CAPAIAN RENJA OPD TAHUN 2022	PRAKIRAAN CAPAIAN TARGET RENJA OPD TAHUN 2023	CAPAIAN KINERJA DAN KERANGKA PENDANAAN						KELOMPOK SASARAN	PRAKIRAAN MAJU RENCANA TAHUN 2025		PERANGKAT DAERAH PENANGGUNG JAWAB
							TARGET 2024	PAGU INDIKATIF (Rp)	LOKASI	SUMBER DANA	PRIORITAS			TARGET	PAGU INDIKATIF (Rp)	
											NASIONAL	DAERAH				
1	2	3	4	5	6	7	8	9	10	11	12	13	14	15	16	17
			<i>Jumlah Gedung Kantor dan Bangunan Lainnya yang Dipelihara/Direhabilitasi</i>				1 Unit	99.555.000,00	- Kota Pasuruan, Semua Kecamatan, Semua Kel/Desa	DANA TRANSFER UMUM-DANA ALOKASI UMUM	Meningkatkan Sumber Daya Manusia Yang Berkualitas Dan Berdaya Saing	PP7 - Peningkatan Ketertarikan Umum dan peningkatan kualitas pelayanan publik bagi Masyarakat di Jawa Timur 6. Menjaga kondusifitas sosial dan politik	Internal OPD		109.510.500,00	BADAN KESATUAN BANGSA DAN POLITIK
	8.01.01.2.09.0011	Pemeliharaan/Rehabilitasi Sarana dan Prasarana Pendukung Gedung Kantor atau Bangunan Lainnya														
			<i>Jumlah Sarana dan Prasarana Pendukung Gedung Kantor atau Bangunan Lainnya yang Dipelihara/Direhabilitasi</i>				15 Unit	9.150.000,00	- Kota Pasuruan, Semua Kecamatan, Semua Kel/Desa	DANA TRANSFER UMUM-DANA ALOKASI UMUM	Meningkatkan Sumber Daya Manusia Yang Berkualitas Dan Berdaya Saing	PP7 - Peningkatan Ketertarikan Umum dan peningkatan kualitas pelayanan publik bagi Masyarakat di Jawa Timur 6. Menjaga kondusifitas sosial dan politik	Internal OPD		10.065.000,00	BADAN KESATUAN BANGSA DAN POLITIK
2.	8.01.02	PROGRAM PENGUATAN IDEOLOGI PANCASILA DAN KARAKTER KEBANGSAAN	<i>Prosentase lembaga masyarakat yang mendapatkan pembinaan ideologi pancasila dan karakter kebangsaan</i>	-			10 %	1.594.689.302,00						-	1.754.158.232,00	
	8.01.02.2.01	Perumusan Kebijakan Teknis dan Pemantapan Pelaksanaan Bidang Ideologi Pancasila dan Karakter Kebangsaan	<i>Persentase Peningkatan Penanganan Konflik</i>	-			3 %	1.594.689.302,00			Revolusi Mental dan Pembangunan Kebudayaan	PP7 - Peningkatan Ketertarikan Umum dan peningkatan kualitas pelayanan publik bagi Masyarakat di Jawa Timur 6. Menjaga kondusifitas sosial dan politik	Masyarakat	-	1.754.158.232,00	BADAN KESATUAN BANGSA DAN POLITIK
	8.01.02.2.01.0001	Penyusunan Program Kerja di Bidang Ideologi Wawasan Kebangsaan, Bela Negara, Karakter Bangsa, Pembauran Kebangsaan, Bineka Tunggal Ika dan Sejarah Kebangsaan														

NO	KODE	URUSAN / BIDANG URUSAN / PROGRAM / KEGIATAN / SUB KEGIATAN	INDIKATOR PROGRAM / KEGIATAN / SUB KEGIATAN	TARGET AKHIR PERIODE RENSTRA OPD	REALISASI CAPAIAN RENJA OPD TAHUN 2022	PRAKIRAAN CAPAIAN TARGET RENJA OPD TAHUN 2023	CAPAIAN KINERJA DAN KERANGKA PENDANAAN					KELOMPOK SASARAN	PRAKIRAAN MAJU RENCANA TAHUN 2025		PERANGKAT DAERAH PENANGGUNG JAWAB	
							TARGET 2024	PAGU INDIKATIF (Rp)	LOKASI	SUMBER DANA	PRIORITAS		TARGET	PAGU INDIKATIF (Rp)		
											NASIONAL					DAERAH
1	2	3	4	5	6	7	8	9	10	11	12	13	14	15	16	17
			<i>Jumlah Dokumen Program Kerja di Bidang Ideologi Wawasan Kebangsaan, Bela Negara, Karakter Bangsa, Pembauran Kebangsaan, Bineka Tunggal Ika dan Sejarah Kebangsaan yang Disusun</i>				1 Dokumen	22.400.800,00	- Kota Pasuruan, Semua Kecamatan, Semua Kel/Desa	DANA TRANSFER UMUM-DANA ALOKASI UMUM	Revolusi Mental dan Pembangunan Kebudayaan	PP7 - Peningkatan Ketentraman, Ketertiban Umum dan peningkatan kualitas pelayanan publik bagi Masyarakat di Jawa Timur 6. Menjaga kondusifitas sosial dan politik	Masyarakat		24.640.880,00	BADAN KESATUAN BANGSA DAN POLITIK
	8.01.02.2.01.0002	Perumusan Kebijakan Teknis di Bidang Ideologi Wawasan Kebangsaan, Bela Negara, Karakter Bangsa, Pembauran Kebangsaan, Bineka Tunggal Ika dan Sejarah Kebangsaan														
			<i>Jumlah Kebijakan Teknis di Bidang Ideologi Wawasan Kebangsaan, Bela Negara, Karakter Bangsa, Pembauran Kebangsaan, Bineka Tunggal Ika dan Sejarah Kebangsaan yang Disusun</i>				1 Dokumen	141.526.600,00	- Kota Pasuruan, Semua Kecamatan, Semua Kel/Desa	DANA TRANSFER UMUM-DANA ALOKASI UMUM	Revolusi Mental dan Pembangunan Kebudayaan	PP7 - Peningkatan Ketentraman, Ketertiban Umum dan peningkatan kualitas pelayanan publik bagi Masyarakat di Jawa Timur 6. Menjaga kondusifitas sosial dan politik	Masyarakat		155.679.260,00	BADAN KESATUAN BANGSA DAN POLITIK
	8.01.02.2.01.0003	Pelaksanaan Kebijakan di Bidang Ideologi Wawasan Kebangsaan, Bela Negara, Karakter Bangsa, Pembauran Kebangsaan, Bineka Tunggal Ika dan Sejarah Kebangsaan														
			<i>Jumlah Orang yang Mengikuti Pelaksanaan Kebijakan di Bidang Ideologi Wawasan Kebangsaan, Bela Negara, Karakter Bangsa, Pembauran Kebangsaan, Bineka Tunggal Ika dan Sejarah Kebangsaan</i>				459 Orang	1.362.828.402,00	- Kota Pasuruan, Semua Kecamatan, Semua Kel/Desa	DANA TRANSFER UMUM-DANA ALOKASI UMUM	Revolusi Mental dan Pembangunan Kebudayaan	PP7 - Peningkatan Ketentraman, Ketertiban Umum dan peningkatan kualitas pelayanan publik bagi Masyarakat di Jawa Timur 6. Menjaga kondusifitas sosial dan politik	Masyarakat		1.499.111.242,00	BADAN KESATUAN BANGSA DAN POLITIK
	8.01.02.2.01.0004	Pelaksanaan Koordinasi di Bidang Ideologi Wawasan Kebangsaan, Bela Negara, Karakter Bangsa, Pembauran Kebangsaan, Bineka Tunggal Ika dan Sejarah Kebangsaan														

NO	KODE	URUSAN / BIDANG URUSAN / PROGRAM / KEGIATAN / SUB KEGIATAN	INDIKATOR PROGRAM / KEGIATAN / SUB KEGIATAN	TARGET AKHIR PERIODE RENSTRA OPD	REALISASI CAPAIAN RENJA OPD TAHUN 2022	PRAKIRAAN CAPAIAN TARGET RENJA OPD TAHUN 2023	CAPAIAN KINERJA DAN KERANGKA PENDANAAN					KELOMPOK SASARAN	PRAKIRAAN MAJU RENCANA TAHUN 2025		PERANGKAT DAERAH PENANGGUNG JAWAB	
							TARGET 2024	PAGU INDIKATIF (Rp)	LOKASI	SUMBER DANA	PRIORITAS		TARGET	PAGU INDIKATIF (Rp)		
											NASIONAL					DAERAH
1	2	3	4	5	6	7	8	9	10	11	12	13	14	15	16	17
			<i>Jumlah Orang yang Mengikuti Koordinasi di Bidang Ideologi Wawasan Kebangsaan, Bela Negara, Karakter Bangsa, Pembauran Kebangsaan, Bineka Tunggal Ika dan Sejarah Kebangsaan</i>				100 Orang	44.826.700,00	- Kota Pasuruan, Semua Kecamatan, Semua Kel/Desa	DANA TRANSFER UMUM-DANA ALOKASI UMUM	Revolusi Mental dan Pembangunan Kebudayaan	PP7 - Peningkatan Ketentraman, Ketertiban Umum dan peningkatan kualitas pelayanan publik bagi Masyarakat di Jawa Timur 6. Menjaga kondusifitas sosial dan politik	Masyarakat		49.309.370,00	BADAN KESATUAN BANGSA DAN POLITIK
	8.01.02.2.01.0005	Pelaksanaan Monitoring Evaluasi dan Pelaporan di Bidang Ideologi Wawasan Kebangsaan, Bela Negara, Karakter Bangsa, Pembauran Kebangsaan, Bineka Tunggal Ika dan Sejarah Kebangsaan														
			<i>Jumlah Laporan Hasil Monitoring Evaluasi dan Pelaporan di Bidang Ideologi Wawasan Kebangsaan, Bela Negara, Karakter Bangsa, Pembauran Kebangsaan, Bineka Tunggal Ika dan Sejarah Kebangsaan</i>				1 Laporan	23.106.800,00	- Kota Pasuruan, Semua Kecamatan, Semua Kel/Desa	DANA TRANSFER UMUM-DANA ALOKASI UMUM	Revolusi Mental dan Pembangunan Kebudayaan	PP7 - Peningkatan Ketentraman, Ketertiban Umum dan peningkatan kualitas pelayanan publik bagi Masyarakat di Jawa Timur 6. Menjaga kondusifitas sosial dan politik	Masyarakat		25.417.480,00	BADAN KESATUAN BANGSA DAN POLITIK
3.	8.01.03	PROGRAM PENINGKATAN PERAN PARTAI POLITIK DAN LEMBAGA PENDIDIKAN MELALUI PENDIDIKAN POLITIK DAN PENGEMBANGAN ETIKA SERTA BUDAYA POLITIK	<i>Prosentase lembaga masyarakat yang mendapatkan pembinaan pendidikan politik</i>	-			20 %	21.450.608.208,00						-	23.595.669.029,00	
	8.01.03.2.01	Perumusan Kebijakan Teknis dan Pemantapan Pelaksanaan Bidang Pendidikan Politik, Etika Budaya Politik, Peningkatan Demokrasi, Fasilitasi Kelembagaan Pemerintahan, Perwakilan dan Partai Politik, Pemilihan Umum/Pemilihan Umum Kepala Daerah, serta Pemantauan Situasi Politik	<i>Jumlah Pemilih pemula yang dibina</i>	-			510 Orang	21.450.608.208,00			Memperkuat Stabilitas Polhukhankam Dan Transformasi Pelayanan Publik	PP7 - Peningkatan Ketentraman, Ketertiban Umum dan peningkatan kualitas pelayanan publik bagi Masyarakat di Jawa Timur 6. Menjaga kondusifitas sosial dan politik	Masyarakat dan stake holder	-	23.595.669.029,00	BADAN KESATUAN BANGSA DAN POLITIK
	8.01.03.2.01.0001	Penyusunan Program Kerja di Bidang Pendidikan Politik, Etika Budaya Politik, Peningkatan Demokrasi, Fasilitasi Kelembagaan Pemerintahan, Perwakilan dan Partai Politik, Pemilihan Umum/Pemilihan Umum Kepala Daerah, serta Pemantauan Situasi Politik di Daerah														

NO	KODE	URUSAN / BIDANG URUSAN / PROGRAM / KEGIATAN / SUB KEGIATAN	INDIKATOR PROGRAM / KEGIATAN / SUB KEGIATAN	TARGET AKHIR PERIODE RENSTRA OPD	REALISASI CAPAIAN RENJA OPD TAHUN 2022	PRAKIRAAN CAPAIAN TARGET RENJA OPD TAHUN 2023	CAPAIAN KINERJA DAN KERANGKA PENDANAAN					KELOMPOK SASARAN	PRAKIRAAN MAJU RENCANA TAHUN 2025		PERANGKAT DAERAH PENANGGUNG JAWAB	
							TARGET 2024	PAGU INDIKATIF (Rp)	LOKASI	SUMBER DANA	PRIORITAS		TARGET	PAGU INDIKATIF (Rp)		
											NASIONAL					DAERAH
1	2	3	4	5	6	7	8	9	10	11	12	13	14	15	16	17
			<i>Jumlah Dokumen Program Kerja di Bidang Pendidikan Politik, Etika Budaya Politik, Peningkatan Demokrasi, Fasilitasi Kelembagaan Pemerintahan, Perwakilan dan Partai Politik, Pemilihan Umum/Pemilihan Umum Kepala Daerah, serta Pemantauan Situasi Politik di Daerah yang Disusun</i>				1 Dokumen	85.250.000,00	- Kota Pasuruan, Semua Kecamatan, Semua Kel/Desa	DANA TRANSFER UMUM-DANA ALOKASI UMUM	Memperkuat Stabilitas Polhukhankam Dan Transformasi Pelayanan Publik	PP7 - Peningkatan Ketentraman, Ketertiban Umum dan peningkatan kualitas pelayanan publik bagi Masyarakat di Jawa Timur 6. Menjaga kondusifitas sosial dan politik	Masyarakat dan stake holder		93.775.000,00	BADAN KESATUAN BANGSA DAN POLITIK
	8.01.03.2.01.0002	Penyusunan Bahan Perumusan Kebijakan di Bidang Pendidikan Politik, Etika Budaya Politik, Peningkatan Demokrasi, Fasilitasi Kelembagaan Pemerintahan, Perwakilan dan Partai Politik, Pemilihan Umum/Pemilihan Umum Kepala Daerah, serta Pemantauan Situasi Politik di Daerah														
			<i>Jumlah Kebijakan di Bidang Pendidikan Politik, Etika Budaya Politik, Peningkatan Demokrasi, Fasilitasi Kelembagaan Pemerintahan, Perwakilan dan Partai Politik, Pemilihan Umum/Pemilihan Umum Kepala Daerah, serta Pemantauan Situasi Politik di Daerah yang Disusun</i>				1 Dokumen	20.237.135.108,00	- Kota Pasuruan, Semua Kecamatan, Semua Kel/Desa	DANA TRANSFER UMUM-DANA ALOKASI UMUM	Memperkuat Stabilitas Polhukhankam Dan Transformasi Pelayanan Publik	PP7 - Peningkatan Ketentraman, Ketertiban Umum dan peningkatan kualitas pelayanan publik bagi Masyarakat di Jawa Timur 6. Menjaga kondusifitas sosial dan politik	Masyarakat dan stake holder		22.260.848.619,00	BADAN KESATUAN BANGSA DAN POLITIK
	8.01.03.2.01.0003	Pelaksanaan Kebijakan di Bidang Pendidikan Politik, Etika Budaya Politik, Peningkatan Demokrasi, Fasilitasi Kelembagaan Pemerintahan, Perwakilan dan Partai Politik, Pemilihan Umum/Pemilihan Umum Kepala Daerah, serta Pemantauan Situasi Politik di Daerah														
			<i>Jumlah Orang yang Mengikuti Pelaksanaan Kebijakan di Bidang Pendidikan Politik, Etika Budaya Politik, Peningkatan Demokrasi, Fasilitasi Kelembagaan Pemerintahan, Perwakilan dan Partai Politik, Pemilihan Umum/Pemilihan Umum Kepala Daerah, serta Pemantauan Situasi Politik di Daerah</i>				1500 Orang	358.510.400,00	- Kota Pasuruan, Semua Kecamatan, Semua Kel/Desa	DANA TRANSFER UMUM-DANA ALOKASI UMUM	Memperkuat Stabilitas Polhukhankam Dan Transformasi Pelayanan Publik	PP7 - Peningkatan Ketentraman, Ketertiban Umum dan peningkatan kualitas pelayanan publik bagi Masyarakat di Jawa Timur 6. Menjaga kondusifitas sosial dan politik	Masyarakat dan stake holder		394.361.440,00	BADAN KESATUAN BANGSA DAN POLITIK
	8.01.03.2.01.0004	Pelaksanaan Koordinasi di Bidang Pendidikan Politik, Etika Budaya Politik, Peningkatan Demokrasi, Fasilitasi Kelembagaan Pemerintahan, Perwakilan dan Partai Politik, Pemilihan Umum/Pemilihan Umum Kepala Daerah, serta Pemantauan Situasi Politik di Daerah														

NO	KODE	URUSAN / BIDANG URUSAN / PROGRAM / KEGIATAN / SUB KEGIATAN	INDIKATOR PROGRAM / KEGIATAN / SUB KEGIATAN	TARGET AKHIR PERIODE RENSTRA OPD	REALISASI CAPAIAN RENJA OPD TAHUN 2022	PRAKIRAAN CAPAIAN TARGET RENJA OPD TAHUN 2023	CAPAIAN KINERJA DAN KERANGKA PENDANAAN						KELOMPOK SASARAN	PRAKIRAAN MAJU RENCANA TAHUN 2025		PERANGKAT DAERAH PENANGGUNG JAWAB
							TARGET 2024	PAGU INDIKATIF (Rp)	LOKASI	SUMBER DANA	PRIORITAS			TARGET	PAGU INDIKATIF (Rp)	
											NASIONAL	DAERAH				
1	2	3	4	5	6	7	8	9	10	11	12	13	14	15	16	17
			<i>Jumlah Orang yang Mengikuti Koordinasi di Bidang Pendidikan Politik, Etika Budaya Politik, Peningkatan Demokrasi, Fasilitasi Kelembagaan Pemerintahan, Perwakilan dan Partai Politik, Pemilihan Umum/Pemilihan Umum Kepala Daerah, serta Pemantauan Situasi Politik di Daerah</i>				3500 Orang	37.318.800,00	- Kota Pasuruan, Semua Kecamatan, Semua Kel/Desa	DANA TRANSFER UMUM-DANA ALOKASI UMUM	Memperkuat Stabilitas Polhukhankam Dan Transformasi Pelayanan Publik	PP7 - Peningkatan Ketentraman, Ketertiban Umum dan peningkatan kualitas pelayanan publik bagi Masyarakat di Jawa Timur 6. Menjaga kondusifitas sosial dan politik	Masyarakat dan stake holder		41.050.680,00	BADAN KESATUAN BANGSA DAN POLITIK
	8.01.03.2.01.0005	Pelaksanaan Monitoring, Evaluasi dan Pelaporan di Bidang Pendidikan Politik, Etika Budaya Politik, Peningkatan Demokrasi, Fasilitasi Kelembagaan Pemerintahan, Perwakilan dan Partai Politik, Pemilihan Umum/Pemilihan Umum Kepala Daerah, serta Pemantauan Situasi Politik di Daerah														
			<i>Jumlah Laporan Hasil Monitoring, Evaluasi dan Pelaporan di Bidang Pendidikan Politik, Etika Budaya Politik, Peningkatan Demokrasi, Fasilitasi Kelembagaan Pemerintahan, Perwakilan dan Partai Politik, Pemilihan Umum/Pemilihan Umum Kepala Daerah, serta Pemantauan Situasi Politik di Daerah</i>				1 Laporan	732.393.900,00	- Kota Pasuruan, Semua Kecamatan, Semua Kel/Desa	DANA TRANSFER UMUM-DANA ALOKASI UMUM	Memperkuat Stabilitas Polhukhankam Dan Transformasi Pelayanan Publik	PP7 - Peningkatan Ketentraman, Ketertiban Umum dan peningkatan kualitas pelayanan publik bagi Masyarakat di Jawa Timur 6. Menjaga kondusifitas sosial dan politik	Masyarakat dan stake holder		805.633.290,00	BADAN KESATUAN BANGSA DAN POLITIK
4.	8.01.04	PROGRAM PEMBERDAYAAN DAN PENGAWASAN ORGANISASI KEMASYARAKATAN	Persentase Peningkatan Organisasi Kemasyarakatan/ Lembaga Swadaya Masyarakat yang ber SKT	-			2 %	380.000.000,00						-	418.000.000,00	
	8.01.04.2.01	Perumusan Kebijakan Teknis dan Pemantapan Pelaksanaan Bidang Pemberdayaan dan Pengawasan Organisasi Kemasyarakatan	<i>Persentase Organisasi masyarakat / lembaga swadaya masyarakat yang dibina</i>	-			40 %	380.000.000,00			Memperkuat Stabilitas Polhukhankam Dan Transformasi Pelayanan Publik	PP7 - Peningkatan Ketentraman, Ketertiban Umum dan peningkatan kualitas pelayanan publik bagi Masyarakat di Jawa Timur 6. Menjaga kondusifitas sosial dan politik	Masyarakat dan stake holder	-	418.000.000,00	BADAN KESATUAN BANGSA DAN POLITIK
	8.01.04.2.01.0002	Penyusunan Bahan Perumusan Kebijakan di Bidang Pendaftaran Ormas, Pemberdayaan Ormas, Evaluasi dan Mediasi Sengketa Ormas, Pengawasan Ormas dan Ormas Asing di Daerah														

NO	KODE	URUSAN / BIDANG URUSAN / PROGRAM / KEGIATAN / SUB KEGIATAN	INDIKATOR PROGRAM / KEGIATAN / SUB KEGIATAN	TARGET AKHIR PERIODE RENSTRA OPD	REALISASI CAPAIAN RENJA OPD TAHUN 2022	PRAKIRAAN CAPAIAN TARGET RENJA OPD TAHUN 2023	CAPAIAN KINERJA DAN KERANGKA PENDANAAN					KELOMPOK SASARAN	PRAKIRAAN MAJU RENCANA TAHUN 2025		PERANGKAT DAERAH PENANGGUNG JAWAB	
							TARGET 2024	PAGU INDIKATIF (Rp)	LOKASI	SUMBER DANA	PRIORITAS		TARGET	PAGU INDIKATIF (Rp)		
											NASIONAL					DAERAH
1	2	3	4	5	6	7	8	9	10	11	12	13	14	15	16	17
			<i>Jumlah Kebijakan di Bidang Pendaftaran Ormas, Pemberdayaan Ormas, Evaluasi dan Mediasi Sengketa Ormas, Pengawasan Ormas dan Ormas Asing di Daerah yang Disusun</i>				1 Dokumen	30.000.000,00	- Kota Pasuruan, Semua Kecamatan, Semua Kel/Desa - Kota Pasuruan, Panggungrejo, Pekuncen	DANA TRANSFER UMUM-DANA ALOKASI UMUM	Memperkuat Stabilitas Polhukhankam Dan Transformasi Pelayanan Publik	PP7 - Peningkatan Ke tentraman, Ketertiban Umum dan peningkatan kualitas pelayanan publik bagi Masyarakat di Jawa Timur 6. Menjaga kondusifitas sosial dan politik	Masyarakat dan stake holder		33.000.000,00	BADAN KESATUAN BANGSA DAN POLITIK
	8.01.04.2.01.0003	Pelaksanaan Kebijakan di Bidang Pendaftaran Ormas, Pemberdayaan Ormas, Evaluasi dan Mediasi Sengketa Ormas, Pengawasan Ormas dan Ormas Asing di Daerah														
			<i>Jumlah Orang yang Mengikuti Pelaksanaan Kebijakan di Bidang Pendaftaran Ormas, Pemberdayaan Ormas, Evaluasi dan Mediasi Sengketa Ormas, Pengawasan Ormas dan Ormas Asing di Daerah</i>				80 Orang	240.000.000,00	- Kota Pasuruan, Semua Kecamatan, Semua Kel/Desa	DANA TRANSFER UMUM-DANA ALOKASI UMUM	Memperkuat Stabilitas Polhukhankam Dan Transformasi Pelayanan Publik	PP7 - Peningkatan Ke tentraman, Ketertiban Umum dan peningkatan kualitas pelayanan publik bagi Masyarakat di Jawa Timur 6. Menjaga kondusifitas sosial dan politik	Masyarakat dan stake holder		264.000.000,00	BADAN KESATUAN BANGSA DAN POLITIK
	8.01.04.2.01.0004	Pelaksanaan Koordinasi di Bidang Pendaftaran Ormas, Pemberdayaan Ormas, Evaluasi dan Mediasi Sengketa Ormas, Pengawasan Ormas dan Ormas Asing di Daerah														
			<i>Jumlah Orang yang Mengikuti Koordinasi di Bidang Pendaftaran Ormas, Pemberdayaan Ormas, Evaluasi dan Mediasi Sengketa Ormas, Pengawasan Ormas dan Ormas Asing di Daerah</i>				80 Orang	70.000.000,00	- Kota Pasuruan, Semua Kecamatan, Semua Kel/Desa	DANA TRANSFER UMUM-DANA ALOKASI UMUM	Memperkuat Stabilitas Polhukhankam Dan Transformasi Pelayanan Publik	PP7 - Peningkatan Ke tentraman, Ketertiban Umum dan peningkatan kualitas pelayanan publik bagi Masyarakat di Jawa Timur 6. Menjaga kondusifitas sosial dan politik	Masyarakat dan stake holder		77.000.000,00	BADAN KESATUAN BANGSA DAN POLITIK
	8.01.04.2.01.0005	Pelaksanaan Monitoring, Evaluasi dan Pelaporan di Bidang Pendaftaran Ormas, Pemberdayaan Ormas, Evaluasi dan Mediasi Sengketa Ormas, Pengawasan Ormas dan Ormas Asing di Daerah														

NO	KODE	URUSAN / BIDANG URUSAN / PROGRAM / KEGIATAN / SUB KEGIATAN	INDIKATOR PROGRAM / KEGIATAN / SUB KEGIATAN	TARGET AKHIR PERIODE RENSTRA OPD	REALISASI CAPAIAN RENJA OPD TAHUN 2022	PRAKIRAAN CAPAIAN TARGET RENJA OPD TAHUN 2023	CAPAIAN KINERJA DAN KERANGKA PENDANAAN					KELOMPOK SASARAN	PRAKIRAAN MAJU RENCANA TAHUN 2025		PERANGKAT DAERAH PENANGGUNG JAWAB	
							TARGET 2024	PAGU INDIKATIF (Rp)	LOKASI	SUMBER DANA	PRIORITAS		TARGET	PAGU INDIKATIF (Rp)		
											NASIONAL					DAERAH
1	2	3	4	5	6	7	8	9	10	11	12	13	14	15	16	17
			<i>Jumlah Laporan Hasil Monitoring, Evaluasi dan Pelaporan di Bidang Pendaftaran Ormas, Pemberdayaan Ormas, Evaluasi dan Mediasi Sengketa Ormas, Pengawasan Ormas dan Ormas Asing di Daerah</i>				3 Laporan	40.000.000,00	- Kota Pasuruan, Semua Kecamatan, Semua Kel/Desa	DANA TRANSFER UMUM-DANA ALOKASI UMUM	Memperkuat Stabilitas Polhukhankam Dan Transformasi Pelayanan Publik	PP7 - Peningkatan Ketertarikan, Ketertiban Umum dan peningkatan kualitas pelayanan publik bagi Masyarakat di Jawa Timur 6. Menjaga kondusifitas sosial dan politik	Masyarakat dan stake holder		44.000.000,00	BADAN KESATUAN BANGSA DAN POLITIK
5.	8.01.05	PROGRAM PEMBINAAN DAN PENGEMBANGAN KETAHANAN EKONOMI, SOSIAL, DAN BUDAYA	<i>Persentase lembaga ekonomi, sosial dan budaya yang aktif</i>	-			20 %	764.998.400,00						-	841.498.240,00	
	8.01.05.2.01	Perumusan Kebijakan Teknis dan Pemantapan Pelaksanaan Bidang Ketahanan Ekonomi, Sosial dan Budaya	<i>Persentase Tokoh agama anggota forum keagamaan yang aktif</i>	-			85 %	764.998.400,00			Memperkuat Stabilitas Polhukhankam Dan Transformasi Pelayanan Publik	PP7 - Peningkatan Ketertarikan, Ketertiban Umum dan peningkatan kualitas pelayanan publik bagi Masyarakat di Jawa Timur 6. Menjaga kondusifitas sosial dan politik	Masyarakat dan stake holder	-	841.498.240,00	BADAN KESATUAN BANGSA DAN POLITIK
	8.01.05.2.01.0002	Penyusunan Bahan Perumusan Kebijakan di Bidang Ketahanan Ekonomi, Sosial, Budaya dan Fasilitasi Pencegahan Penyalagunaan Narkotika, Fasilitasi Kerukunan Umat Beragama dan Penghayat Kepercayaan di Daerah														
			<i>Jumlah Kebijakan di Bidang Ketahanan Ekonomi, Sosial, Budaya dan Fasilitasi Pencegahan Penyalagunaan Narkotika, Fasilitasi Kerukunan Umat Beragama dan Penghayat Kepercayaan di Daerah yang Disusun</i>				1 Dokumen	29.999.100,00	- Kota Pasuruan, Semua Kecamatan, Semua Kel/Desa	DANA TRANSFER UMUM-DANA ALOKASI UMUM	Memperkuat Stabilitas Polhukhankam Dan Transformasi Pelayanan Publik	PP7 - Peningkatan Ketertarikan, Ketertiban Umum dan peningkatan kualitas pelayanan publik bagi Masyarakat di Jawa Timur 6. Menjaga kondusifitas sosial dan politik	Masyarakat dan stake holder		32.999.010,00	BADAN KESATUAN BANGSA DAN POLITIK
	8.01.05.2.01.0003	Pelaksanaan Kebijakan di Bidang Ketahanan Ekonomi, Sosial, Budaya dan Fasilitasi Pencegahan Penyalagunaan Narkotika, Fasilitasi Kerukunan Umat Beragama dan Penghayat Kepercayaan di Daerah														

NO	KODE	URUSAN / BIDANG URUSAN / PROGRAM / KEGIATAN / SUB KEGIATAN	INDIKATOR PROGRAM / KEGIATAN / SUB KEGIATAN	TARGET AKHIR PERIODE RENSTRA OPD	REALISASI CAPAIAN RENJA OPD TAHUN 2022	PRAKIRAAN CAPAIAN TARGET RENJA OPD TAHUN 2023	CAPAIAN KINERJA DAN KERANGKA PENDANAAN					KELOMPOK SASARAN	PRAKIRAAN MAJU RENCANA TAHUN 2025		PERANGKAT DAERAH PENANGGUNG JAWAB	
							TARGET 2024	PAGU INDIKATIF (Rp)	LOKASI	SUMBER DANA	PRIORITAS		TARGET	PAGU INDIKATIF (Rp)		
											NASIONAL					DAERAH
1	2	3	4	5	6	7	8	9	10	11	12	13	14	15	16	17
			<i>Jumlah Orang yang Mengikuti Pelaksanaan Kebijakan di Bidang Ketahanan Ekonomi, Sosial, Budaya dan Fasilitas Pencegahan Penyalagunaan Narkotika, Fasilitas Kerukunan Umat Beragama dan Penghayat Kepercayaan di Daerah</i>				100 Orang	179.999.900,00	- Kota Pasuruan, Semua Kecamatan, Semua Kel/Desa	DANA TRANSFER UMUM-DANA ALOKASI UMUM	Memperkuat Stabilitas Polhukhankam Dan Transformasi Pelayanan Publik	PP7 - Peningkatan Ke tentraman, Ketertiban Umum dan peningkatan kualitas pelayanan publik bagi Masyarakat di Jawa Timur 6. Menjaga kondusifitas sosial dan politik	Masyarakat dan stake holder		197.999.890,00	BADAN KESATUAN BANGSA DAN POLITIK
	8.01.05.2.01.0004	Pelaksanaan Koordinasi di Bidang Ketahanan Ekonomi, Sosial, Budaya dan Fasilitas Pencegahan Penyalagunaan Narkotika, Fasilitas Kerukunan Umat Beragama dan Penghayat Kepercayaan di Daerah														
			<i>Jumlah Orang yang Mengikuti Koordinasi di Bidang Ketahanan Ekonomi, Sosial, Budaya dan Fasilitas Pencegahan Penyalagunaan Narkotika, Fasilitas Kerukunan Umat Beragama dan Penghayat Kepercayaan di Daerah</i>				1000 Orang	520.000.000,00	- Kota Pasuruan, Semua Kecamatan, Semua Kel/Desa	DANA TRANSFER UMUM-DANA ALOKASI UMUM	Memperkuat Stabilitas Polhukhankam Dan Transformasi Pelayanan Publik	PP7 - Peningkatan Ke tentraman, Ketertiban Umum dan peningkatan kualitas pelayanan publik bagi Masyarakat di Jawa Timur 6. Menjaga kondusifitas sosial dan politik	Masyarakat dan stake holder		572.000.000,00	BADAN KESATUAN BANGSA DAN POLITIK
	8.01.05.2.01.0005	Pelaksanaan Monitoring, Evaluasi dan Pelaporan di Bidang Ketahanan Ekonomi, Sosial, Budaya dan Fasilitas Pencegahan Penyalagunaan Narkotika, Fasilitas Kerukunan Umat Beragama dan Penghayat Kepercayaan di Daerah														
			<i>Jumlah Laporan Hasil Monitoring, Evaluasi dan Pelaporan di Bidang Ketahanan Ekonomi, Sosial, Budaya dan Fasilitas Pencegahan Penyalagunaan Narkotika, Fasilitas Kerukunan Umat Beragama dan Penghayat Kepercayaan di Daerah</i>				1 Laporan	34.999.400,00	- Kota Pasuruan, Semua Kecamatan, Semua Kel/Desa	DANA TRANSFER UMUM-DANA ALOKASI UMUM	Memperkuat Stabilitas Polhukhankam Dan Transformasi Pelayanan Publik	PP7 - Peningkatan Ke tentraman, Ketertiban Umum dan peningkatan kualitas pelayanan publik bagi Masyarakat di Jawa Timur 6. Menjaga kondusifitas sosial dan politik	Masyarakat dan stake holder		38.499.340,00	BADAN KESATUAN BANGSA DAN POLITIK
6.	8.01.06	PROGRAM PENINGKATAN KEWASPADAAN NASIONAL DAN PENINGKATAN KUALITAS DAN FASILITASI PENANGANAN KONFLIK SOSIAL	<i>Persentase konflik yang dimediasi</i>	-			75 %	3.532.655.600,00						-	3.885.921.160,00	

NO	KODE	URUSAN / BIDANG URUSAN / PROGRAM / KEGIATAN / SUB KEGIATAN	INDIKATOR PROGRAM / KEGIATAN / SUB KEGIATAN	TARGET AKHIR PERIODE RENSTRA OPD	REALISASI CAPAIAN RENJA OPD TAHUN 2022	PRAKIRAAN CAPAIAN TARGET RENJA OPD TAHUN 2023	CAPAIAN KINERJA DAN KERANGKA PENDANAAN					KELOMPOK SASARAN	PRAKIRAAN MAJU RENCANA TAHUN 2025		PERANGKAT DAERAH PENANGGUNG JAWAB	
							TARGET 2024	PAGU INDIKATIF (Rp)	LOKASI	SUMBER DANA	PRIORITAS		TARGET	PAGU INDIKATIF (Rp)		
											NASIONAL					DAERAH
1	2	3	4	5	6	7	8	9	10	11	12	13	14	15	16	17
	8.01.06.2.01	Perumusan Kebijakan Teknis dan Pelaksanaan Pemantapan Kewaspadaan Nasional dan Penanganan Konflik Sosial	<i>Persentase Peningkatan Penanganan Konflik</i>	-			3 %	3.532.655.600,00			Memperkuat Stabilitas Polhukhank am Dan Transformasi Pelayanan Publik	PP7 - Peningkatan Ketentraman, Ketertiban Umum dan peningkatan kualitas pelayanan publik bagi Masyarakat di Jawa Timur 6. Menjaga kondusifitas sosial dan politik	Masyarakat dan stake holder	-	3.885.921.160,00	BADAN KESATUAN BANGSA DAN POLITIK
	8.01.06.2.01.0001	Penyusunan Program Kerja di Bidang Kewaspadaan Dini, Kerja Sama Intelijen, Pemantauan Orang Asing, Tenaga Kerja Asing dan Lembaga Asing, Kewaspadaan Perbatasan antar Negara, Fasilitas Kelembagaan Bidang Kewaspadaan, serta Penanganan Konflik di Daerah														
			<i>Jumlah Dokumen Program Kerja di Bidang Kewaspadaan Dini, Kerja Sama Intelijen, Pemantauan Orang Asing, Tenaga Kerja Asing dan Lembaga Asing, Kewaspadaan Perbatasan antar Negara, Fasilitas Kelembagaan Bidang Kewaspadaan, serta Penanganan Konflik di Daerah yang Disusun</i>				1 Dokumen	26.188.100,00	- Kota Pasuruan, Semua Kecamatan, Semua Kel/Desa	DANA TRANSFER UMUM-DANA ALOKASI UMUM	Memperkuat Stabilitas Polhukhank am Dan Transformasi Pelayanan Publik	PP7 - Peningkatan Ketentraman, Ketertiban Umum dan peningkatan kualitas pelayanan publik bagi Masyarakat di Jawa Timur 6. Menjaga kondusifitas sosial dan politik	Masyarakat dan stake holder		28.806.910,00	BADAN KESATUAN BANGSA DAN POLITIK
	8.01.06.2.01.0002	Penyusunan Bahan Perumusan Kebijakan di Bidang Kewaspadaan Dini, Kerja Sama Intelijen, Pemantauan Orang Asing, Tenaga Kerja Asing dan Lembaga Asing, Kewaspadaan Perbatasan antar Negara, Fasilitas Kelembagaan Bidang Kewaspadaan, serta Penanganan Konflik di Daerah														
			<i>Jumlah Kebijakan di Bidang Kewaspadaan Dini, Kerja Sama Intelijen, Pemantauan Orang Asing, Tenaga Kerja Asing dan Lembaga Asing, Kewaspadaan Perbatasan antar Negara, Fasilitas Kelembagaan Bidang Kewaspadaan, serta Penanganan Konflik di Daerah yang Disusun</i>				3 Dokumen	549.311.800,00	- Kota Pasuruan, Semua Kecamatan, Semua Kel/Desa	DANA TRANSFER UMUM-DANA ALOKASI UMUM	Memperkuat Stabilitas Polhukhank am Dan Transformasi Pelayanan Publik	PP7 - Peningkatan Ketentraman, Ketertiban Umum dan peningkatan kualitas pelayanan publik bagi Masyarakat di Jawa Timur 6. Menjaga kondusifitas sosial dan politik	Masyarakat dan stake holder		604.242.980,00	BADAN KESATUAN BANGSA DAN POLITIK
	8.01.06.2.01.0003	Pelaksanaan Kebijakan di Bidang Kewaspadaan Dini, Kerja Sama Intelijen, Pemantauan Orang Asing, Tenaga Kerja Asing dan Lembaga Asing, Kewaspadaan Perbatasan antar Negara, Fasilitas Kelembagaan Bidang Kewaspadaan, serta Penanganan Konflik di Daerah														

NO	KODE	URUSAN / BIDANG URUSAN / PROGRAM / KEGIATAN / SUB KEGIATAN	INDIKATOR PROGRAM / KEGIATAN / SUB KEGIATAN	TARGET AKHIR PERIODE RENSTRA OPD	REALISASI CAPAIAN RENJA OPD TAHUN 2022	PRAKIRAAN CAPAIAN TARGET RENJA OPD TAHUN 2023	CAPAIAN KINERJA DAN KERANGKA PENDANAAN					KELOMPOK SASARAN	PRAKIRAAN MAJU RENCANA TAHUN 2025		PERANGKAT DAERAH PENANGGUNG JAWAB	
							TARGET 2024	PAGU INDIKATIF (Rp)	LOKASI	SUMBER DANA	PRIORITAS		TARGET	PAGU INDIKATIF (Rp)		
											NASIONAL					DAERAH
1	2	3	4	5	6	7	8	9	10	11	12	13	14	15	16	17
			<i>Jumlah Orang yang Mengikuti pelaksanaan Kebijakan di Bidang Kewaspadaan Dini, Kerja Sama Intelijen, Pemantauan Orang Asing, Tenaga Kerja Asing dan Lembaga Asing, Kewaspadaan Perbatasan antar Negara, Fasilitas Kelembagaan Bidang Kewaspadaan, serta Penanganan Konflik di Daerah</i>				288 Orang	1.789.486.900,00	- Kota Pasuruan, Semua Kecamatan, Semua Kel/Desa	DANA TRANSFER UMUM-DANA ALOKASI UMUM	Memperkuat Stabilitas Polhukhankam Dan Transformasi Pelayanan Publik	PP7 - Peningkatan Kelembagaan, Ketertiban Umum dan peningkatan kualitas pelayanan publik bagi Masyarakat di Jawa Timur 6. Menjaga kondusifitas sosial dan politik	Masyarakat dan stake holder		1.968.435.590,00	BADAN KESATUAN BANGSA DAN POLITIK
	8.01.06.2.01.0004	Pelaksanaan Koordinasi di Bidang Kewaspadaan Dini, Kerja Sama Intelijen, Pemantauan Orang Asing, Tenaga Kerja Asing dan Lembaga Asing, Kewaspadaan Perbatasan antar Negara, Fasilitas Kelembagaan Bidang Kewaspadaan, serta Penanganan Konflik di Daerah														
			<i>Jumlah Orang yang Mengikuti Koordinasi di Bidang Kewaspadaan Dini, Kerja Sama Intelijen, Pemantauan Orang Asing, Tenaga Kerja Asing dan Lembaga Asing, Kewaspadaan Perbatasan antar Negara, Fasilitas Kelembagaan Bidang Kewaspadaan, serta Penanganan Konflik di Daerah</i>				10718 Orang	1.141.616.500,00	- Kota Pasuruan, Semua Kecamatan, Semua Kel/Desa	DANA TRANSFER UMUM-DANA ALOKASI UMUM	Memperkuat Stabilitas Polhukhankam Dan Transformasi Pelayanan Publik	PP7 - Peningkatan Kelembagaan, Ketertiban Umum dan peningkatan kualitas pelayanan publik bagi Masyarakat di Jawa Timur 6. Menjaga kondusifitas sosial dan politik	Masyarakat dan stake holder		1.255.778.150,00	BADAN KESATUAN BANGSA DAN POLITIK
	8.01.06.2.01.0005	Pelaksanaan Monitoring, Evaluasi dan Pelaporan di Bidang Kewaspadaan Dini, Kerja Sama Intelijen, Pemantauan Orang Asing, Tenaga Kerja Asing dan Lembaga Asing, Kewaspadaan Perbatasan antar Negara, Fasilitas Kelembagaan Bidang Kewaspadaan, serta Penanganan Konflik di Daerah														
			<i>Jumlah Laporan Hasil Monitoring, Evaluasi dan Pelaporan di Bidang Kewaspadaan Dini, Kerja Sama Intelijen, Pemantauan Orang Asing, Tenaga Kerja Asing dan Lembaga Asing, Kewaspadaan Perbatasan antar Negara, Fasilitas Kelembagaan Bidang Kewaspadaan, serta Penanganan Konflik di Daerah</i>				2 Laporan	26.052.300,00	- Kota Pasuruan, Semua Kecamatan, Semua Kel/Desa	DANA TRANSFER UMUM-DANA ALOKASI UMUM	Memperkuat Stabilitas Polhukhankam Dan Transformasi Pelayanan Publik	PP7 - Peningkatan Kelembagaan, Ketertiban Umum dan peningkatan kualitas pelayanan publik bagi Masyarakat di Jawa Timur 6. Menjaga kondusifitas sosial dan politik	Masyarakat dan stake holder		28.657.530,00	BADAN KESATUAN BANGSA DAN POLITIK
			J U M L A H					1.190.199.022.427,96							1.338.078.359.771,50	

BAB 6

Kinerja Penyelenggaraan Pemerintahan Daerah

6.1. Indikator Kinerja Utama (IKU)

Pencapaian indikator kinerja yang telah ditetapkan merupakan keberhasilan dari tujuan dan sasaran pembangunan daerah yang telah direncanakan. Ukuran keberhasilan/pencapaian suatu daerah membutuhkan indikator yang mampu menggambarkan kemajuan daerah tersebut. Indikator kinerja dimaksud juga diperlukan oleh publik dalam rangka perwujudan transparansi dan akuntabilitas penyelenggaraan pemerintahan dan pembangunan daerah. Lebih lanjut data dan informasi juga berguna sebagai dasar untuk mengidentifikasi masalah, memilih berbagai alternatif kebijakan, menentukan alokasi anggaran, memberikan peringatan dini (*early warning*) terhadap masalah yang berkembang, memantau perkembangan pelaksanaan kebijakan, membuat tindakan korektif secara dini, sebagai bahan pengendalian dan evaluasi dampak dari kebijakan yang telah dibuat serta sebagai laporan pertanggungjawaban kepada publik.

Tabel 6.1 Target Indikator Kinerja Utama Kota Pasuruan Tahun

No.	Indikator Kinerja Utama Kota Pasuruan	Satuan	Kondisi Awal Kinerja 2022	Target 2024
1	Gini Rasio	Rasio	0.36	0.32
2	Pertumbuhan Ekonomi	%	6.22	5.51
3	Angka Kemiskinan	%	6.37	5.37
4	Indeks Kualitas Layanan Infrastruktur (IKLI)	Nilai Indeks	3.53	3.75
5	Indeks Pembangunan Manusia	Nilai Indeks	76.54	76.63
6	Indeks Kesalehan Sosial	Nilai Indeks	84.68	77.13
7	Indeks Reformasi Birokrasi (IRB)	Nilai Indeks	64.09	67.56

6.2. Indikator Kinerja Daerah (IKD)

Pada sub bab ini dipaparkan target capaian indikator kinerja daerah Kota Pasuruan untuk tahun 2024. Target capaian yang digunakan sebagai acuan dalam RKPD tahun 2024 adalah target capaian indikator kinerja daerah yang ditetapkan dalam RPJMD tahun 2021-2026. Berikut merupakan capaian kinerja tahun 2022 beserta target capaian indikator kinerja daerah tahun 2024.

Tabel 6. 2 Target Indikator Kinerja Daerah Kota Pasuruan Tahun 2024

No	Aspek/Fokus/Bidang Urusan/Indikator Kinerja Pembangunan Daerah	Satuan	Kondisi Awal Kinerja 2022	Target 2024
I	ASPEK KESEJAHTERAAN MASYARAKAT			
A	FOKUS PEMERATAAN EKONOMI			
1	Gini Rasio	Rasio	00.36	00.32
2	Pertumbuhan Ekonomi	%	06.22	05.51
3	Indeks Pembangunan Manusia	Nilai Indeks	76.54.00	76.63
4	PDRB Perkapita	Rp.ribu/org/tahun	44,694.84	46,361
5	Pengeluaran Perkapita	Rp	13,803.00	14,711.76
I	ASPEK PELAYANAN UMUM			
A	FOKUS URUSAN WAJIB PELAYANAN DASAR			
Pendidikan				
6	Harapan Lama Sekolah (HLS)	Tahun	0,586111111	0,588194444
7	Rata-rata Lama Sekolah (RLS)	Tahun	0,421527778	09.16
8	Angka Partisipasi kasar			
	PAUD	%	88,2	79.09.00
	SD/MI + Paket A	%	117,35	124.86
	SLTP/MTs + Paket B	%	121,53	154.39.00
9	Angka Partisipasi Murni			
	SD/MI + Paket A	%	109,46	115.56.00
	SLTP/MTs + Paket B	%	101,95	134.68
Kesehatan				
10	Angka Harapan Hidup	Tahun	71.96	80.05.00
11	Angka Kematian Ibu (AKI)	%	1,64	0,090972222
12	Angka Kematian Bayi (AKB)	%	11,48	0,253472222
13	Nilai Kepuasan Masyarakat Layanan Kesehatan PUSKESMAS	%	87,48	82.27.00
Pekerjaan Umum dan Penataan Ruang				
14	Indeks Infrastruktur Pekerjaan Umum dan Penataan Ruang	Nilai Indeks	82,07	81.09.00
Perumahan Rakyat dan Kawasan Permukiman				
15	Indeks Infrastruktur Perumahan Rakyat dan Kawasan Permukiman	Nilai Indeks	89	88.35.00
16	Persentase Kawasan Bebas Kumuh	%	95	97.95
Ketentraman, Ketertiban Umum, dan Perlindungan Masyarakat				
17	Persentase Perda dan Perwali yang Ditegakkan	%	87,5	85
18	Indeks Risiko Bencana	Nilai Indeks	108,09	115.04.00
Sosial				

No	Aspek/Fokus/Bidang Urusan/Indikator Kinerja Pembangunan Daerah	Satuan	Kondisi Awal Kinerja 2022	Target 2024
19	Persentase PPKS	%	56,93	33,91
20	Jumlah Penduduk Miskin	Orang	13,02	13,36
B FOKUS URUSAN WAJIB NON PELAYANAN DASAR				
Tenaga Kerja				
21	Tingkat Pengangguran Terbuka (TPT)	%	06.18	0,257638889
Pemberdayaan Perempuan dan Perlindungan Anak				
22	Indeks Pembangunan Gender	Nilai Indeks	96.74	96.22.00
23	Indeks Pemberdayaan Gender	Nilai Indeks	54.94	58.46.00
Pangan				
24	Skor Pola Pangan Harapan	Skor	86,2	91.62
Lingkungan Hidup				
25	Persentase Penanganan Sampah	%	73,43	67.04.00
26	Indeks Kualitas Lingkungan Hidup	Indeks	56,72	61,57
Kependudukan dan Pencatatan Sipil				
27	Cakupan penduduk ber KTP	%	98,14	98.41.00
Pengendalian Penduduk dan Keluarga Berencana				
28	Total Fertility Rate (TFR)	%	1,95	02.05
Perhubungan				
29	Persentase Kelayakan Perlengkapan Jalan	%	49,08	70
Komunikasi dan Informatika				
30	Indeks Sistem Pemerintah Berbasis Elektronik	Indeks	2,66	0,149305556
Koperasi, Usaha Kecil, dan Menengah				
31	Persentase Pertumbuhan Koperasi Sehat	%	-8,96	08.05
32	Persentase Usaha Mikro Naik Kelas	%	25,8	30.54.00
Penanaman Modal				
33	Persentase Peningkatan Nilai Investasi Daerah	%	2,03	0,101388889
Statistik				
34	Persentase Perangkat Daerah yang Menggunakan data Statistik dalam Menyusun Perencanaan Pembangunan Daerah	%	100	42.05.00
35	Persentase Perangkat Daerah yang Menggunakan data Statistik dalam Menyusun Evaluasi Pembangunan Daerah	%	100	55
Persandian				
36	Tingkat Keamanan Informasi Pemerintah	Skor	100	83.23.00
Kebudayaan				
37	Persentase Cagar Budaya yang dilestarikan	%	89,29	147.37.00

No	Aspek/Fokus/Bidang Urusan/Indikator Kinerja Pembangunan Daerah	Satuan	Kondisi Awal Kinerja 2022	Target 2024
C URUSAN PEMERINTAHAN PILIHAN				
Kelautan dan Perikanan				
38	Nilai PDRB sektor Perikanan	Rp	54.189,90	73,181.41
Pariwisata				
39	Rata-rata lama tinggal wisatawan	Hari	1	1
Pertanian				
40	Nilai PDRB kategori Pertanian (Tanaman Pangan, Hortikultura dan Peternakan)	Rp	72.309,19	143,620.71
Perdagangan				
41	Persentase Pertumbuhan PDRB Kategori Perdagangan	%	7,84	05.52
Perindustrian				
42	Persentase Pertumbuhan PDRB Kategori Perindustrian	%	8,22	0,277083333
Transmigrasi				
43	Jumlah transmigran yang diberangkatkan	Orang	0	1
D UNSUR PENDUKUNG				
Sekretariat Daerah				
44	Indeks Reformasi Birokrasi (IRB)	Nilai Indeks	64.09	67.56.00
45	Nilai SAKIP	Skor SAKIP	BB	BB
46	Nilai IKM	Nilai Indeks	111,6	83.53.00
Sekretariat Dewan				
47	Persentase Raperda yang Disahkan	%	100	85
E UNSUR PENUNJANG				
Perencanaan				
48	Nilai Perencanaan Kinerja dalam penilaian SAKIP	Nilai	23,34	1,015972222
Kuangan				
49	Opiini BPK terhadap LKPD	Predikat	WTP	WTP
50	Rasio PAD terhadap Pendapatan	%	17,7	21.05
Kepegawaian				
51	Indeks Profesionalitas Aparatur	Indeks	52,95	56.05.00
Penelitian dan Pengembangan				
52	Persentase Pemanfaatan Hasil Litbang Oleh Perangkat Daerah	%	61	41.63
F UNSUR PENGAWASAN				
Inspektorat				
53	Level Maturitas SPIP	Level	2	3

No	Aspek/Fokus/Bidang Urusan/Indikator Kinerja Pembangunan Daerah	Satuan	Kondisi Awal Kinerja 2022	Target 2024
G UNSUR KEWILAYAHAN				
Kecamatan				
54	Nilai Kepuasan Masyarakat Layanan Kecamatan	%	82,6	81.21.00
H UNSUR PEMERINTAHAN UMUM				
Kesatuan Bangsa dan Politik				
55	Indeks Kesalehan Sosial	Nilai Indeks	84,68	77.13.00
56	Indeks Stabilitas	Nilai Indeks	86,16	77.75
57	Indeks Toleransi	Nilai Indeks	85,28	78
58	Indeks Solidaritas Sosial	Nilai Indeks	83,35	75.65



BAB 7

Penutup

Dengan tersusunnya Rencana Kerja Perangkat Daerah (RKPD) Kota Pasuruan Tahun 2024 ini, diharapkan semua pihak dapat mengetahui gambaran tentang rancangan kerangka ekonomi, prioritas pembangunan dan arah kebijakan pembangunan Kota Pasuruan Tahun 2024, selain itu RKPD dipergunakan sebagai pedoman:

- a. Penyusunan Rencana Kerja Perangkat Daerah (RENJA-PD) Kota Pasuruan Tahun 2024;
- b. Penyusunan Kebijakan Umum APBD (KUA) dan menentukan Prioritas dan Plafon Anggaran Sementara (PPAS) Kota Pasuruan Tahun 2024
- c. Penyusunan Anggaran Pendapatan dan Belanja Daerah (APBD) Kota Pasuruan Tahun 2024;
- d. Evaluasi kinerja penyelenggaraan pemerintahan daerah;
- e. Penyelarasan prioritas pembangunan dan sinergitas perencanaan pembangunan antar sektor, antar wilayah, dan antar tingkat Pemerintah.

RKPD Kota Pasuruan Tahun 2024 ini, diharapkan mampu mewujudkan cita-cita pembangunan Kota Pasuruan, yakni: **“Aktivasi Ekosistem Produktif, Perluasan Pasar, dan Pemenuhan Sarana dan Prasarana Sosial”**.

Dalam pelaksanaan tahun berjalan RKPD Kota Pasuruan Tahun 2024, apabila terjadi adanya ketidaksesuaian dengan perkembangan keadaan atau tidak sesuai dengan asumsi prioritas pembangunan Daerah, kerangka ekonomi Daerah dan keuangan Daerah serta rencana program dan kegiatan, maka akan dilakukan penyesuaian-penyesuaian dalam bentuk RPKD Perubahan dengan tetap berpedoman pada peraturan perundang-undangan yang berlaku. Apabila kepala daerah tidak menetapkan Perkada tentang RKPD sebagaimana dimaksud dalam Pasal 264 ayat (2), kepala daerah dikenai sanksi administratif berupa tidak dibayarkan hak-hak keuangan yang diatur dalam peraturan perundang-undangan selama 3 (tiga) bulan. Bupati/Walikota menyampaikan Peraturan Bupati/Walikota tentang RKPD Kabupaten/Kota kepada Gubernur melalui BAPPEDA Provinsi paling lambat 7 (tujuh) hari setelah ditetapkan.

Dokumen ini diharapkan dapat menjadi media komunikasi secara berkelanjutan antar semua pelaku pembangunan dan sebagai media evaluasi pelaksanaan pembangunan dan sebagai media evaluasi pelaksanaan program/kegiatan supaya tetap sesuai dengan rencana.

WALIKOTA PASURUAN,


SAIFULLAH YUSUF



Kota Pasuruan
RKPD 2024